

# 漁海況情報

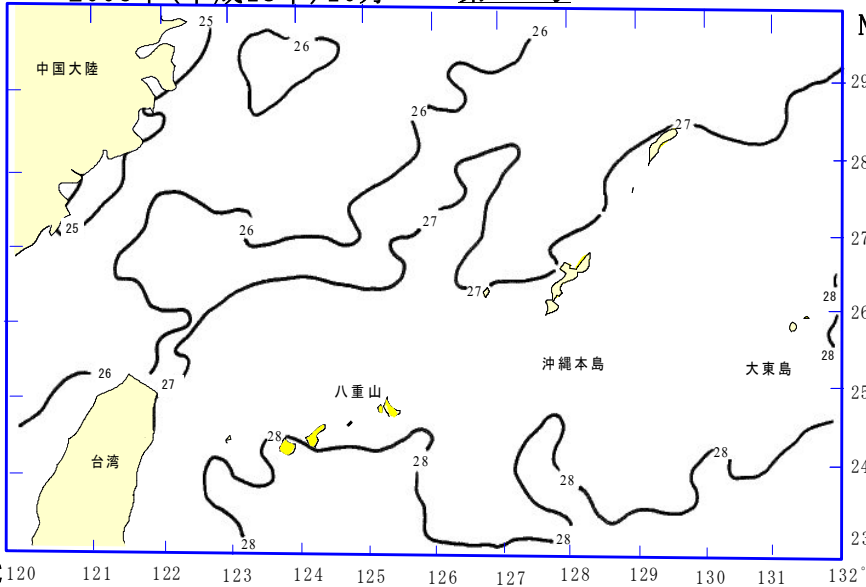
2006年(平成18年)10月 第407号

沖縄県水産海洋研究センター

901-0305 沖縄県糸満市西崎1丁目3番1号

電話 098-994-3593・3597

ファクシ 098-995-2357



## 海況

表面水温: 10/17 (10/15~10/16)  
 与那国島・八重山は27°C台、  
 宮古島は27°C台、  
 久米島・沖縄島西側は27°C台、  
 南・北大東島は27°C台で、  
 前月中旬から2°Cほど降温した。  
 (図1)。

図1. 表面水温分布図(2006年10月17日) 資料: 東シナ海海況速報(漁業情報サービスセンター)

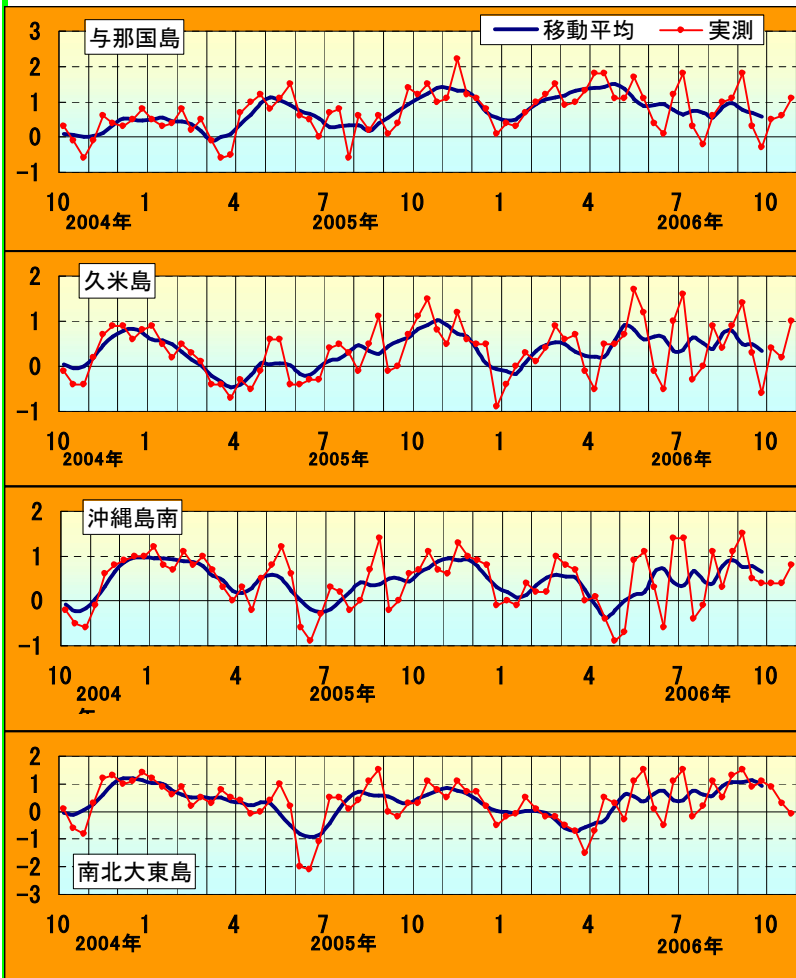
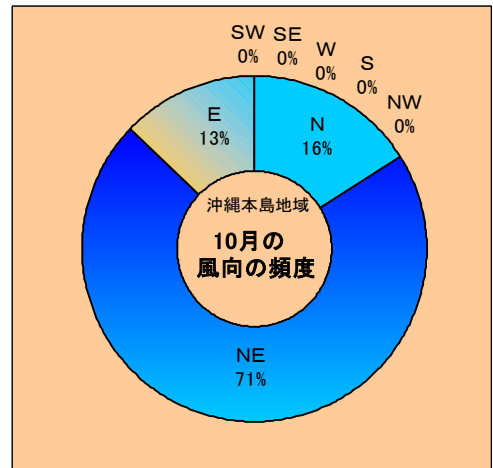


図2. 沖縄近海の表面水温偏差(目盛りは旬)  
 資料: 西日本海況旬報(長崎海洋气象台)



天候: 10月は北東の風が多く、全体の71%を占めた。沖縄本島地域では、風速9m以上の予報日は29日で、全般に風の強い日が多かった。  
 (琉球新報天気欄より)

10月の表面水温平年偏差	
与那国	かなり高め
久米島	やや高め
沖縄島南	やや高め
大東島	平年並み

**漁況**

パヤオ漁業：沖縄島南部海域、伊良部ではキハダとシビの漁獲が多かった。



オオグチ(たいくちゅー)

糸満では、キハダ(10kg以上)が21.5t、シビが9.4t漁獲された。港川ではキハダが5.1t、知念でシビが2.5t、沖縄市ではシビが18.1t、シイラが2.9t、漁獲された(表1)。

表1 10月のパヤオ漁業の漁協別漁獲量(t)

魚種名	糸満	港川	知念	沖縄市	計	伊良部	県内パヤオ 総漁獲量
シイラ	2.9	1.9	0.5	2.9	8.3	5.3	23.9
カカジキ	0.5	0.4	0.0	0.1	1.0	0.0	3.9
沖サワラ	1.1	0.1	0.1	0.5	1.8	0.4	1.6
カツオ	0.1	0.1	0.1	0.0	0.2	5.9	6.3
キハダ	21.5	5.1	2.2	2.0	30.8	21.1	65.3
シビ	9.4	3.2	2.5	18.1	33.2	16.2	54.3
メバチ	1.6	0.1	0.7	0.6	3.0	0.0	3.3
計	37.1	10.9	6.0	24.2	78.2	48.9	158.6

表2 6~10月のキハダ(10kg以上)漁獲量(t)  
沖縄島南部4漁協合計(糸満・港川・知念・沖縄市)

年/月	6月	7月	8月	9月	10月	6-10計
2002年	23.6	16.9	38.9	71.0	36.6	186.9
2003年	18.1	38.8	63.2	28.2	33.9	182.2
2004年	14.0	34.4	42.6	92.9	25.4	209.3
2005年	24.3	17.9	43.7	30.7	16.9	133.5
2006年	18.2	27.0	43.1	45.4	30.8	164.5

沖縄島南部海域における過去5年間の6~10月期のキハダとシビ、シイラの漁獲量を表2~4に示した。キハダの漁獲量は30.8tで、9月(45.4t)に比べて漁獲量が減少した。昨年の10月(16.9t)は上回った(図3)。

表3 6~10月のシビ(10kg未満)漁獲量(t)  
沖縄島南部4漁協合計(糸満・港川・知念・沖縄市)

年/月	6月	7月	8月	9月	10月	6-10計
2002年	18.2	17.1	25.7	20.4	14.8	96.2
2003年	18.9	22.0	29.3	51.5	37.4	159.0
2004年	17.7	38.8	24.4	42.9	10.7	134.5
2005年	15.2	29.1	30.7	26.7	14.4	116.0
2006年	59.7	35.8	44.9	34.9	33.2	208.5

表4 6~10月のシイラ漁獲量(t)  
沖縄島南部4漁協合計(糸満・港川・知念・沖縄市)

年/月	6月	7月	8月	9月	10月	6-10計
2002年	5.5	2.2	3.3	6.2	13.1	30.2
2003年	6.8	1.6	2.7	4.4	6.6	22.2
2004年	5.5	2.1	2.2	10.0	6.4	26.2
2005年	4.6	1.5	2.7	3.0	6.3	18.1
2006年	4.1	0.9	2.1	15.3	8.3	30.7

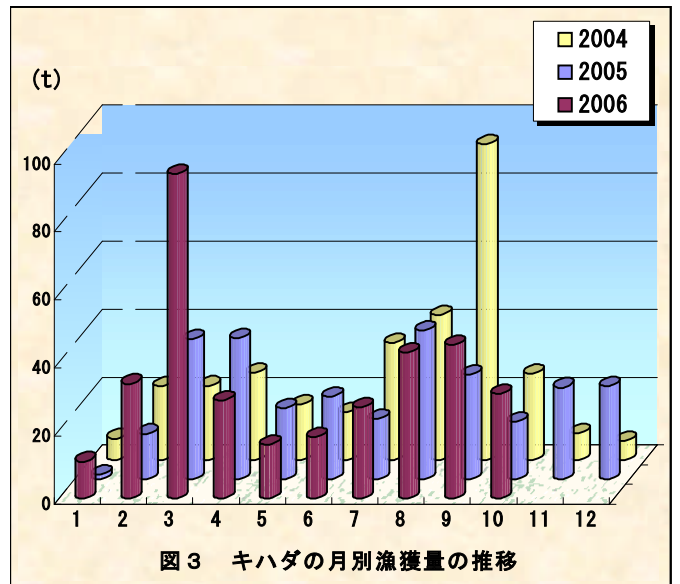


図3 キハダの月別漁獲量の推移

定置網：10月の全体の漁獲状況は先月(7,401kg)に比べて大幅に増加した。ムロアジの漁獲が62%を占めた。

表5 10月の定置の主要魚種別漁獲(kg)

魚種名	大型定置			小型定置				計	県内定置 総漁獲量
	読谷	知念	石川	名護	勝連	与那城	金武		
ミズン類	1,013	89	151	260	114	249	0	1,876	1,876
カマス	96	77	0	3	91	99	0	366	452
ヤマトカイ	367	232	46	0	132	10	0	787	787
ムロアジ	14,056	608	496	0	3	200	0	15,363	15,363
ガツン	1,630	254	263	14	139	75	0	2,375	2,381
ガーラ	623	47	5	2	116	61	0	854	1,120
グルクマ	992	710	205	0	474	152	0	2,533	2,536
カツオ類	246	0	0	0	20	2	0	268	268
タチウオ	1	498	0	0	24	4	0	526	562
アイゴ	0	7	0	0	3	3	0	14	476
合計	19,025	2,520	1,165	280	1,117	854	0	24,961	25,819

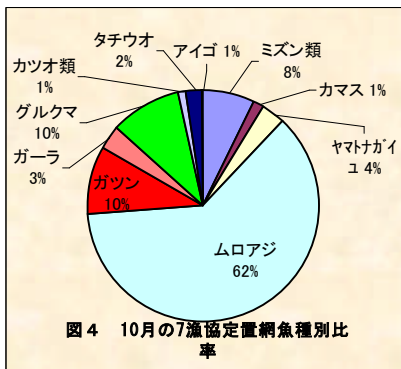


図4 10月の7漁協定置網魚種別比率