

漁海況情報

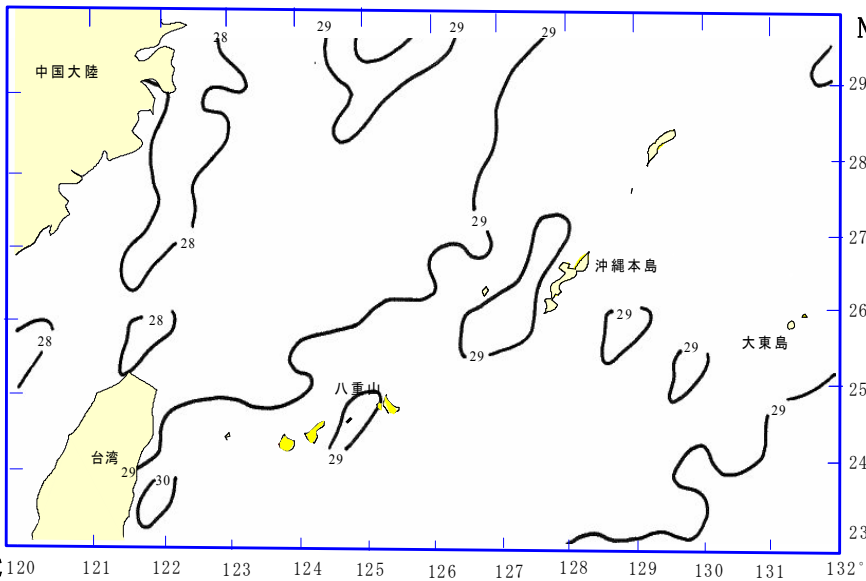
2006年(平成18年)9月 第406号

沖縄県水産海洋研究センター

901-0305 沖縄県糸満市西崎1丁目3番1号

電話 098-994-3593・3597

ファクシミリ 098-995-2357



海況

表面水温: 9/19 (9/14~9/15)
 与那国島・八重山は29℃台、
 宮古島は29℃台、
 久米島・沖縄島西側は28℃台、
 南・北大東島は29℃台で、
 前月中旬と同程度だった。
 (図1)。

図1. 表面水温分布図(2006年9月15日) 資料: 東シナ海海況速報(漁業情報サービスセンター)

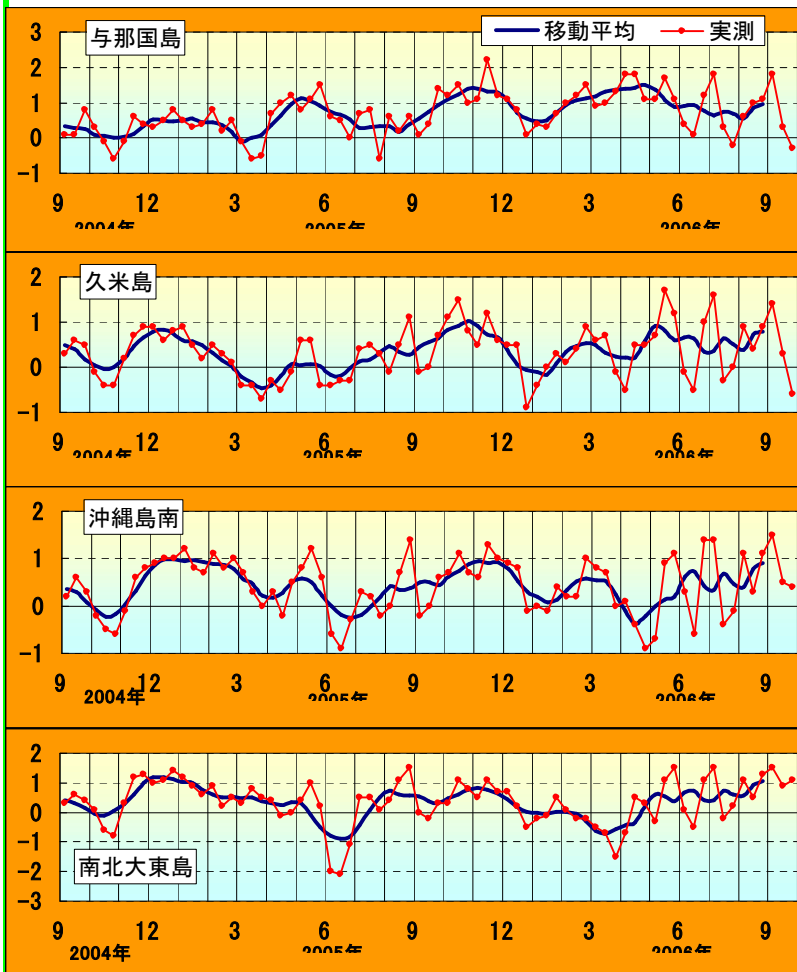
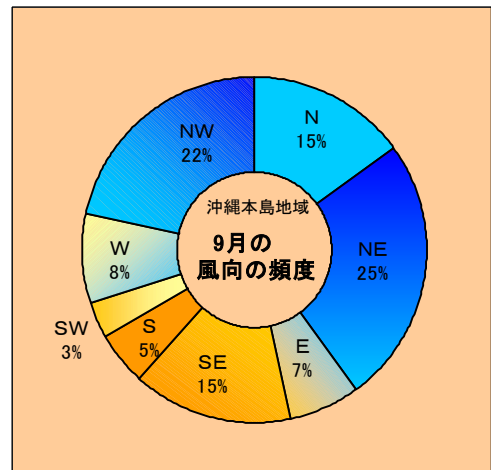


図2. 沖縄近海の表面水温偏差(目盛りは旬)
 資料: 西日本海況旬報(長崎海洋气象台)



天候: 9月は北よりの風が多く、全体の65%を占めた。沖縄本島地域では、風速9m以上の予報日は9日で、中旬に風の強い日が多かった。

9月の表面水温平年偏差	
与那国	平年並み
久米島	平年並み
沖縄島南	平年並み
大東島	かなり高め

漁況

パヤオ漁業：沖縄島南部海域でキハダとシビ、伊良部ではカツオとシビの漁獲が多かった。

表1 9月のパヤオ漁業の漁協別漁獲量(t)

魚種名	糸満	港川	知念	沖縄市	計	伊良部	県内パヤオ 総漁獲量
シイラ	6.6	4.5	1.8	2.5	15.3	3.5	28.3
カカシキ	1.1	0.1	0.0	0.1	1.3	0.0	14.9
沖サワラ	0.5	0.2	0.1	0.3	1.2	0.2	3.5
カツオ	0.8	0.2	0.2	0.1	1.3	6.4	8.7
キハダ	26.2	8.3	7.8	3.1	45.4	8.8	81.1
シビ	14.5	7.4	1.6	11.4	34.9	32.8	73.8
メバチ	4.3	0.5	1.3	1.0	7.0	0.0	100.4
計	54.0	21.2	12.8	18.5	106.4	51.6	310.7



インドオキアジ (ひんがーがーら)

糸満では、キハダ(10kg以上)が26.2t、シビが14.5 t 漁獲された。港川ではシビが7.4t、知念でキハダが7.8t、沖縄市ではシビが11.4t、キハダが3.1 t、漁獲された(表1)。

表2 5~9月のキハダ(10kg以上)漁獲量(t)
沖縄島南部4漁協合計 (糸満・港川・知念・沖縄市)

年/月	5月	6月	7月	8月	9月	3-7計
2002年	39.6	23.6	16.9	38.9	71.0	190.0
2003年	38.5	18.1	38.8	63.2	28.2	186.8
2004年	16.2	14.0	34.4	42.6	92.9	200.1
2005年	21.0	24.3	17.9	43.7	30.7	137.6
2006年	16.0	18.2	27.0	43.1	45.4	149.6

沖縄本島南部海域における過去5年間の5~9月期のキハダとシビ、シイラの漁獲量を表2~4に示した。

キハダの漁獲量は45.4tで、8月(43.1t)に比べて漁獲量が増加した。昨年の9月(30.7t)を上回った(図3)。

表3 5~9月のシビ(10kg未満)漁獲量(t)
沖縄島南部4漁協合計

年/月	5月	6月	7月	8月	9月	3-7計
2002年	25.2	18.2	17.1	25.7	20.4	106.6
2003年	27.9	18.9	22.0	29.3	51.5	149.5
2004年	10.5	17.7	38.8	24.4	42.9	134.3
2005年	36.9	15.2	29.1	30.7	26.7	138.5
2006年	26.5	59.7	35.8	44.9	34.9	201.9

表4 5~9月のシイラ漁獲量(t)
沖縄島南部4漁協合計

年/月	5月	6月	7月	8月	9月	3-7計
2002年	16.1	5.5	2.2	3.3	6.2	33.3
2003年	13.0	6.8	1.6	2.7	4.4	28.6
2004年	8.6	5.5	2.1	2.2	10.0	28.5
2005年	14.5	4.6	1.5	2.7	3.0	26.3
2006年	17.2	4.1	0.9	2.1	15.3	39.6

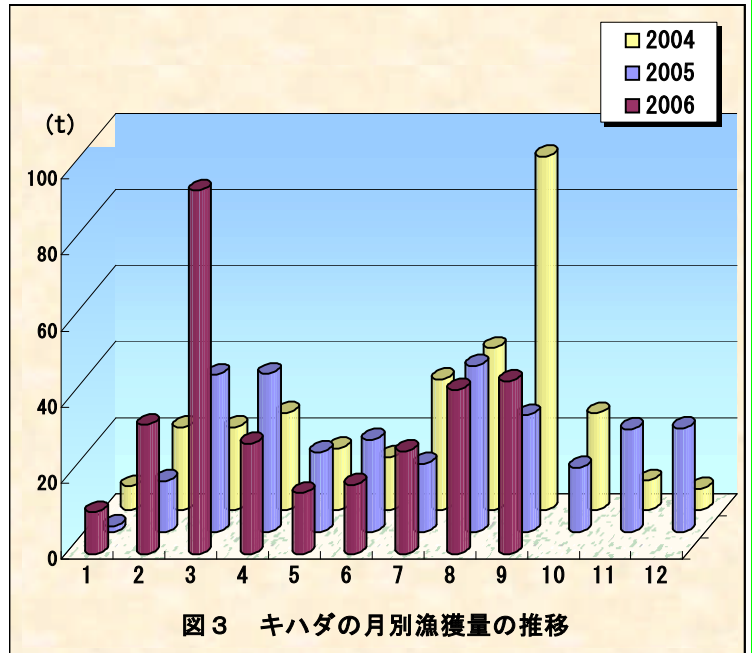


図3 キハダの月別漁獲量の推移

定置網：9月の全体の漁獲状況は先月(9, 197kg)に比べて減少した。グルクマ類の漁獲が18%を占めた。

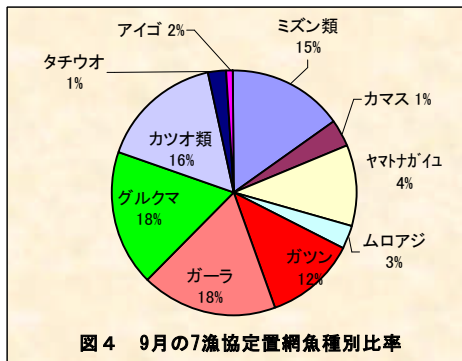


図4 9月の7漁協定置網魚種別比率

表5 9月の定置の主要魚種別漁獲(kg)

魚種名	大型定置			小型定置			計	県内定置 総漁獲量	
	読谷	知念	石川	名護	勝連	与那城			金武
ミズン類	25	4	180	188	356	373	6	1,132	1,160
カマス	135	27	0	4	36	64	0	267	311
ヤマトナガイユ	399	167	0	0	92	0	131	789	817
ムロアジ	204	0	0	4	0	16	0	224	224
ガツン	457	48	0	0	101	267	5	878	909
ガーラ	862	122	14	14	124	150	36	1,322	1,505
グルクマ	802	277	0	0	87	109	58	1,333	1,335
カツオ類	1,138	0	0	0	77	5	0	1,221	1,221
タチウオ	4	166	0	0	3	6	0	179	181
アイゴ	0	29	0	0	9	20	0	58	411
合計	4,026	839	194	211	884	1,011	236	7,401	8,075