

漁海況情報

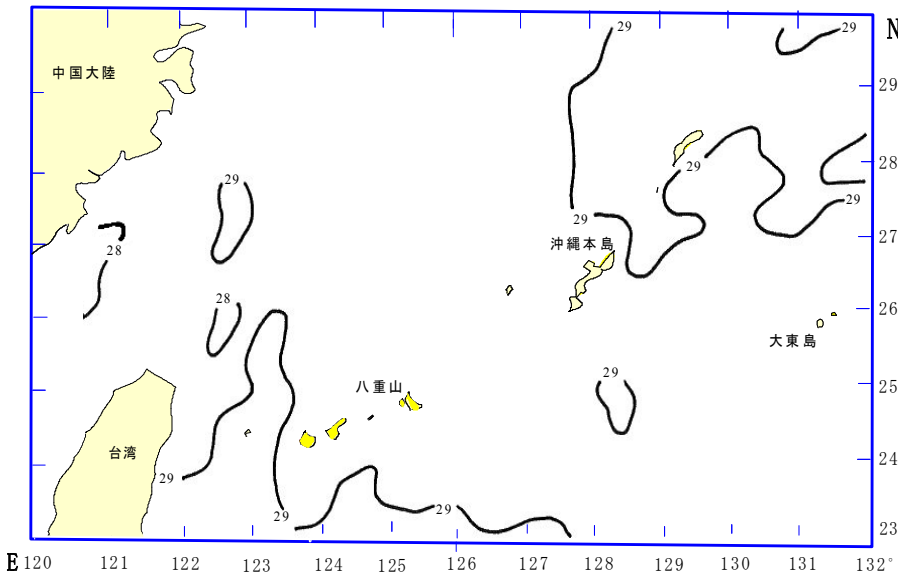
2006年(平成18年)8月 第405号

沖縄県水産海洋研究センター

901-0305 沖縄県糸満市西崎1丁目3番1号

電話 098-994-3593・3597

ファクシム 098-995-2357



海況

表面水温: 8/15 (8/13~8/14)
 与那国島・八重山は28~29°C台、
 宮古島は28°C台、
 久米島・沖縄島西側は28°C台、
 南・北大東島は28°C台で、
 前月中旬と同程度だった。
 (図1)。

図1. 表面水温分布図(2006年8月15日) 資料: 東シナ海海況速報(漁業情報サービスセンター)

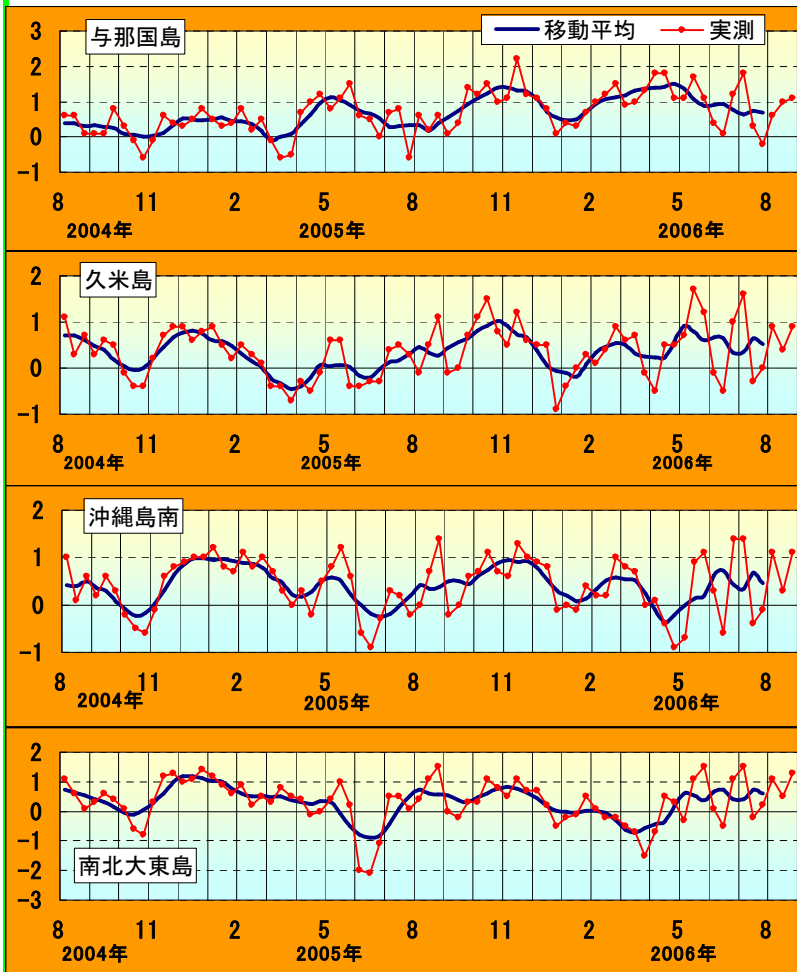



図2. 沖縄近海の表面水温偏差(目盛りは旬)
 資料: 西日本海況旬報(長崎海洋气象台)



天候: 8月は南よりの風が多く、全体の55%を占めた。沖縄本島地域では、風速9m以上の予報日は7日で、月上旬に風の強い日が多かった。

8月の表面水温平年偏差	
与那国	かなり高め
久米島	やや高め
沖縄島南	かなり高め
大東島	かなり高め

漁況

パヤオ漁業：沖縄島南部海域でキハダとシビ、伊良部ではカツオとシビの漁獲が多かった。



アオチビキ (おおまち)

表1 8月のパヤオ漁業の漁協別漁獲量(t)

魚種名	糸満	港川	知念	沖縄市	計	伊良部	県内パヤオ 総漁獲量
シイラ	1.1	0.4	0.2	0.4	2.1	1.5	7.4
カサギ	3.6	0.2	0.4	0.0	4.3	0.0	28.0
沖サワラ	0.4	0.2	0.2	0.2	1.0	0.3	5.2
カツオ	1.4	0.4	0.5	0.6	2.9	21.2	25.1
キハダ	26.7	4.0	8.4	3.9	43.1	9.0	98.8
シビ	18.2	7.3	2.2	17.2	44.9	22.4	75.4
メバチ	1.3	0.2	0.7	2.7	4.9	0.0	84.0
計	52.8	12.8	12.6	25.0	103.2	54.5	323.9

糸満では、キハダ(10kg以上)が26.7t、シビが18.2t漁獲された。港川ではシビが7.3t、知念でキハダが8.4t、沖縄市ではシビが17.2t、キハダが3.9t、漁獲された(表1)。

表2 4~8月のキハダ(10kg以上)漁獲量(t)
- 沖縄島南部4漁協合計 (糸満・港川・知念・沖縄市)

年/月	4月	5月	6月	7月	8月	4-8計
2002年	33.8	39.6	23.6	16.9	38.9	152.7
2003年	22.3	38.5	18.1	38.8	63.2	180.9
2004年	25.6	16.2	14.0	34.4	42.6	132.8
2005年	41.6	21.0	24.3	17.9	43.7	148.5
2006年	29.0	16.0	18.2	26.9	43.1	133.2

沖縄本島南部海域における過去5年間の4~8月期のキハダとシビ、シイラの漁獲量を表2~4に示した。

キハダの漁獲量は43.1tで、7月(26.9t)に比べて漁獲量が減少した。昨年の8月(43.7t)を下回った(図3)。

表3 4~8月のシビ(10kg未満)漁獲量(t)
沖縄島南部4漁協合計

年/月	4月	5月	6月	7月	8月	4-8計
2002年	22.6	25.2	18.2	17.1	25.7	108.8
2003年	17.7	27.9	18.9	22.0	29.3	115.7
2004年	29.2	10.5	17.7	38.8	24.4	120.6
2005年	45.2	36.9	15.2	29.1	30.7	157.1
2006年	17.7	26.5	59.7	35.8	44.9	184.6

表4 4~8月のシイラ漁獲量(t)
沖縄島南部4漁協合計

年/月	4月	5月	6月	7月	8月	4-8計
2002年	13.0	16.1	5.5	2.2	3.3	40.1
2003年	9.6	13.0	6.8	1.6	2.7	33.7
2004年	23.6	8.6	5.5	2.1	2.2	42.1
2005年	21.7	14.5	4.6	1.5	2.7	45.0
2006年	6.7	17.2	4.1	0.9	2.1	31.0

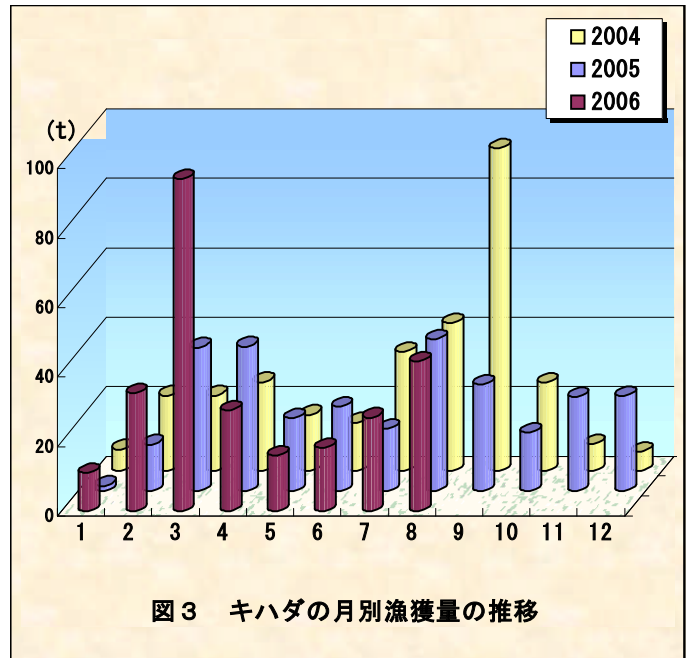


図3 キハダの月別漁獲量の推移

定置網：8月の全体の漁獲状況は先月(14,806kg)に比べて大幅に減少した。ガーラの漁獲が29%を占めた。

表5 8月の定置の主要魚種別漁獲(kg)

魚種名	大型定置			小型定置			計	県内定置 総漁獲量	
	読谷	知念	石川	名護	勝連	与那城			金武
ミズン類	12	0	160	0	31	424	43	671	1,011
カマス	425	22	0	0	24	21	5	496	548
ヤマトガイユ	901	26	132	3	104	163	6	1,336	1,363
ムロアジ	92	16	400	4	0	270	0	782	983
ガツン	634	103	100	0	110	255	9	1,210	1,337
ガーラ	1,307	870	0	9	226	168	15	2,595	2,865
グルクマ	660	78	5	0	79	146	42	1,010	1,012
カツオ類	750	129	0	0	116	30	0	1,025	1,025
タチウオ	1	15	0	0	8	4	0	28	33
アイゴ	1	13	0	0	10	21	0	45	154
合計	4,783	1,273	797	16	707	1,501	121	9,197	10,330

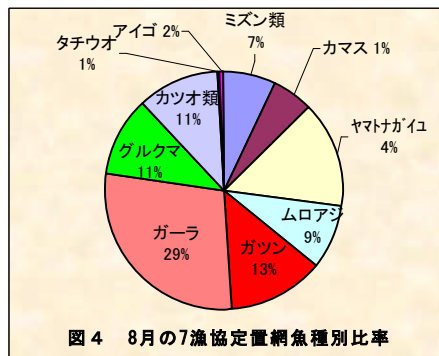


図4 8月の7漁協定置網魚種別比率