

漁海況情報

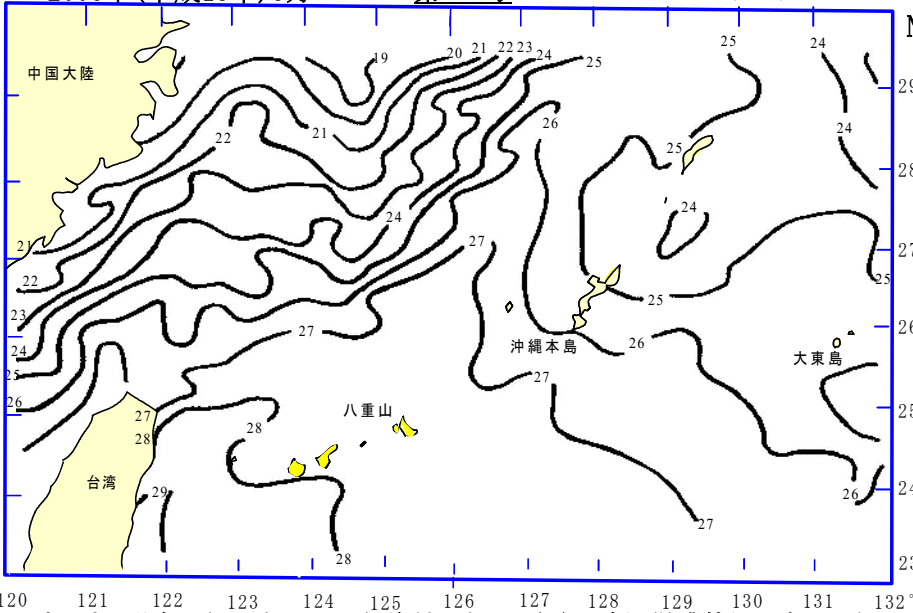
2006年(平成18年)5月 第402号

沖縄県水産海洋研究センター

901-0305 沖縄県糸満市西崎1丁目3番1号

電話 098-994-3593・3597


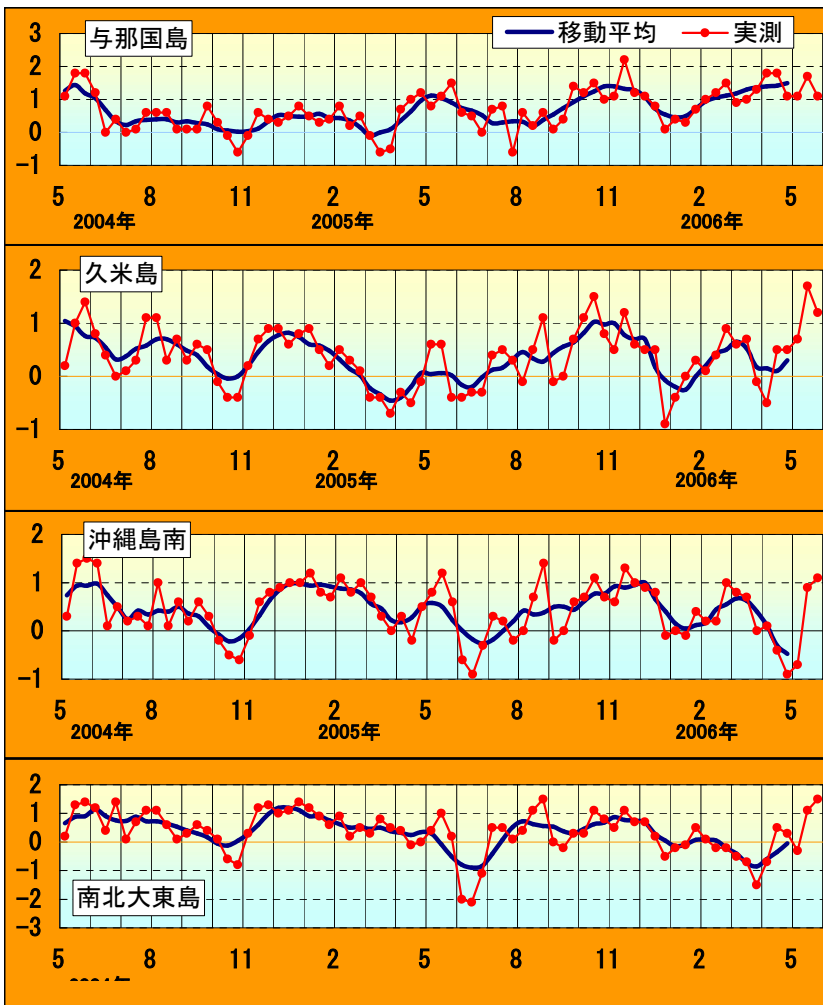
ファクシミリ 098-995-2357



海況

表面水温：5/16(5/14~5/15)
 与那国島・八重山は27°C台、
 宮古島は27°C台、
 久米島・沖縄島西側25~26°C台
 南・北大東島は25°C台で、
 前月中旬より2°Cほど昇温した
 (図1)。

図1. 表面水温分布図(2006年5月16日) 資料：東シナ海海況速報(漁業情報サービスセンター)



天候：5月は東よりの風が多く、全体の55%を占めた。沖縄本島地域では、風速9m以上の予報日は18日で、全般に風の強い日が多かった。(琉球新報天気欄より)

5月の表面水温年偏差	
与那国	年並み
久米島	かなり高い
沖縄島南	かなり高い
大東島	かなり高い


図2 沖縄近海における表面水温偏差(目盛りは旬)
 資料：西日本海況旬報(長崎海洋気象台)

漁況

パヤオ漁業： 沖縄島南部海域でキハダとシビ、伊良部でもキハダとシビの水揚げが多かった。

表1 5月のパヤオ漁業の漁協別漁獲量(t)

魚種名	糸満					計	伊良部	県内パヤオ総漁獲
	糸満	港川	知念	沖縄市				
シイラ	7	3	2	5	17	3	49	
カガキ	4	0	0	0	5	0	34	
沖サワラ	1	0	0	1	3	0	10	
カツオ	0	0	1	1	2	4	8	
キハダ	13	1	1	1	16	7	116	
シビ	9	7	3	8	27	23	58	
メバチ	0	0	0	0	0	0	66	
計	33	12	7	17	70	38	341	



ユカタハタ(あかみーばい)

糸満では、キハダ(10kg以上)が12.7t、シビ(10kg未満)が8.7t、漁獲された。港川でキハダが0.8t、沖縄市でキハダが1.1t、知念でキハダが1.2t、伊良部ではキハダが6.9t、シビが23.4t漁獲された(表1)。

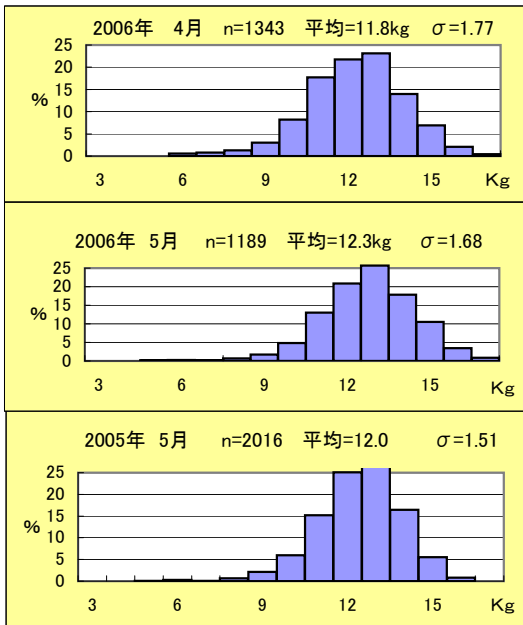


図3 糸満漁協のソデイカ重量(壺抜き)の頻度分布(横軸の6:5.1~6.0kg)

図3は重量から作成した頻度分布である(nは標本数、σは標準偏差)。5月に糸満漁協で水揚げされたソデイカの平均体重は12.3kgで、昨年5月の平均体重を上回った。

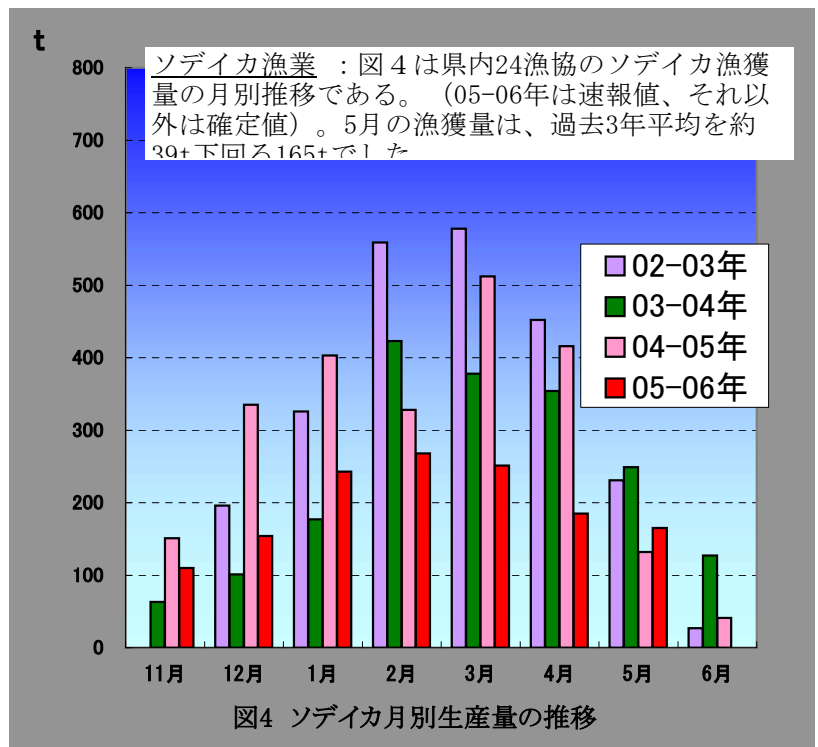


図4 ソデイカ月別生産量の推移

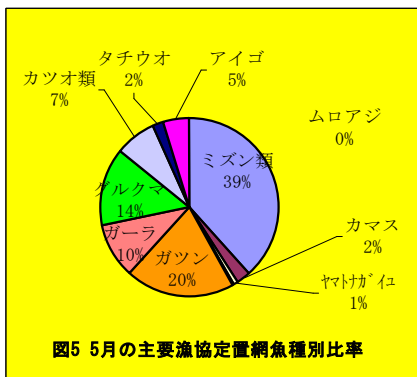


図5 5月の主要漁協定置網魚種別比率

定置網：5月の全体の漁獲状況は、先月(7,869kg)と比べて増加した。ミズン類の漁獲が39%を占めた(表3、図5)。

表3 5月の定置の主要魚種別漁獲量(kg)

魚種名	大型定置			小型定置				合計	県内定置総漁獲量
	読谷	知念	石川	名護	勝連	与那城	金武		
ミズン類	9,821	5	25	401	21	0	0	10,273	10,477
カマス	560	19	5	3	21	52	0	659	716
ヤマトガイ	168	0	68	6	2	6	0	249	249
ムロアジ	17	0	36	1	0	0	0	54	59
ガツン	3,366	470	1,211	1	89	206	0	5,342	5,462
ガーラ	1,617	624	268	21	50	95	0	2,673	2,882
グルクマ	2,913	190	658	0	0	47	0	3,807	3,931
カツオ類	1,956	0	0	0	21	0	0	1,977	1,977
タチウオ	9	532	8	0	2	11	0	561	576
アイゴ	1,108	57	9	18	19	30	0	1,241	2,800
合計	21,535	1,897	2,287	450	223	446	0	26,837	29,129