

漁海況情報

2005年(平成17年)10月

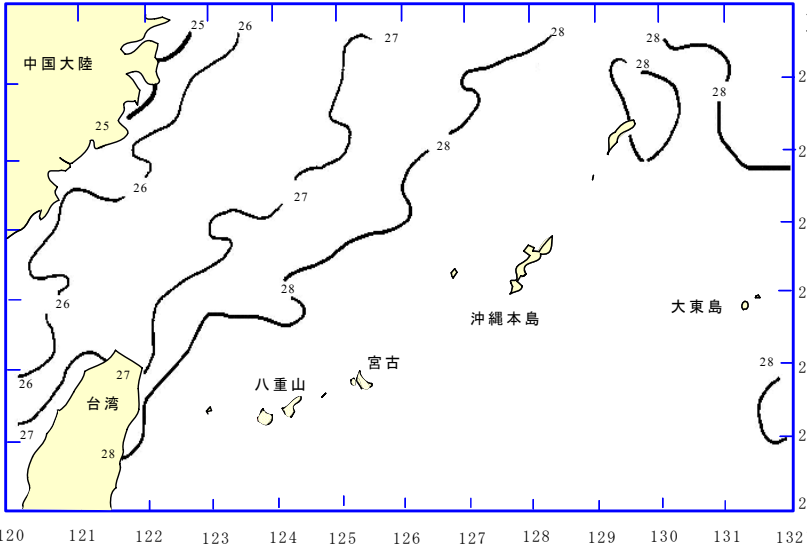
第395号

沖縄県水産試験場

901-0305 沖縄県糸満市西崎1丁目3番1号

電話 098-994-3593・3597

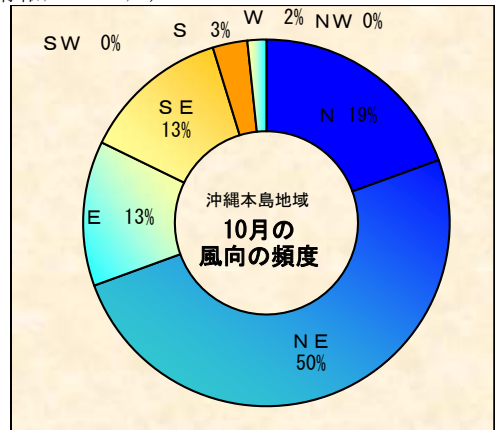
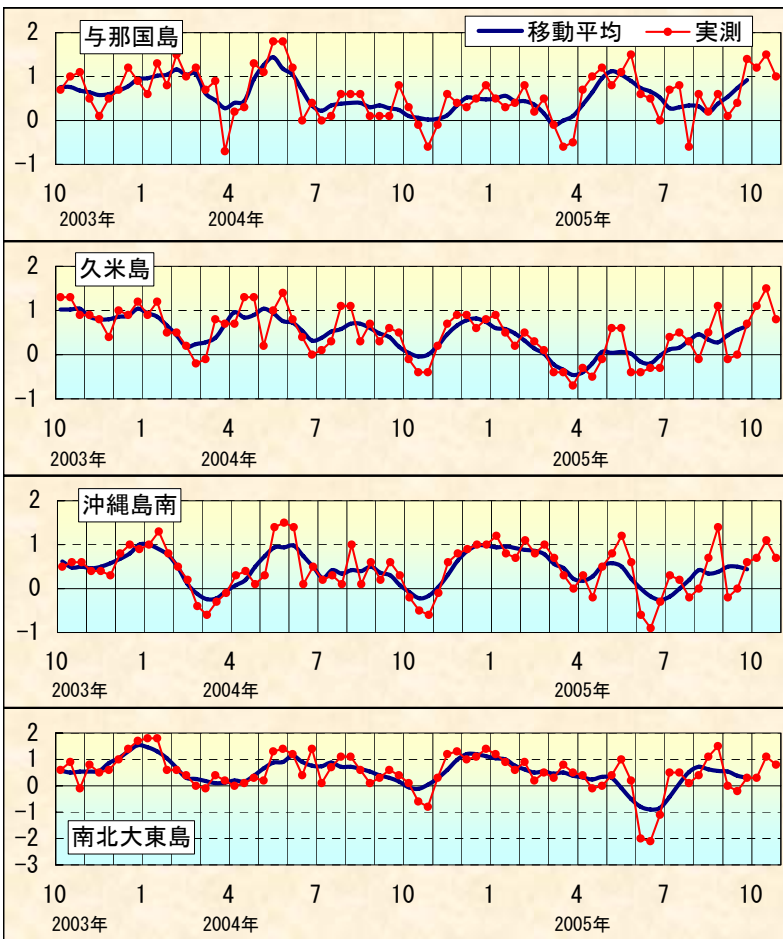
ファクシミリ 098-995-2357



海況

表面水温：10/18(10/16～10/17)
 与那国島・八重山は28℃台、
 宮古島は28℃台、
 久米島・沖縄島西側は28℃台、
 南・北大東島は28℃台、
 となり、
 前月中旬と同程度であった(図1)。

図1. 表面水温分布図(2005年10月18日) 資料：東シナ海海況速報(漁業情報サービスセンター)



天候：10月は北よりの風が多く、全体の69%を占めた。沖縄本島地域では、風速9m以上の予報日は25日で、全般に風の強い日が多かった。

(琉球新報天気欄より)

10月の表面水温年偏差	
与那国	やや高い
久米島	やや高い
沖縄島南	やや高い
北大東島	やや高い

図2. 沖縄近海の表面水温偏差(目盛りは旬) 資料：西日本海況旬報(長崎海洋気象台)

漁況

パヤオ漁業：沖縄島南部海域でキハダとシビ、伊良部でもキハダとシビの漁獲が多かった。

表1 10月のパヤオ漁業の漁協別漁獲量(t)

魚種名	糸満	港川	知念	沖縄市	計	伊良部	県内パヤオ 総漁獲量
シイラ	2	2	1	2	6	2	22
カカシキ	0	0	0	0	0	0	11
沖サワラ	0	0	0	0	1	0	3
カツオ	0	0	0	0	0	2	3
キハダ	5	4	5	3	17	12	63
シビ	3	1	1	9	14	13	35
メバチ	2	0	1	5	8	0	92
計	12	7	8	19	46	29	229



ヒメアイゴ (アカエー)

糸満では、キハダ(10kg以上)が5t、シビが3t漁獲された。港川ではキハダが4t、知念でキハダが5t、沖縄市ではシビが9t、漁獲された(表1)。

沖縄本島南部海域における過去5年間の6~10月期のキハダとシビ、シイラの漁獲量を表2~4に示した。

表2 6~10月のキハダ(10kg以上)漁獲量(t)
沖縄島南部4漁協合計(糸満・港川・知念・沖縄市)

年/月	6月	7月	8月	9月	10月	6-10計
2001年	73	68	62	20	32	255
2002年	24	17	39	71	37	187
2003年	18	39	63	28	34	182
2004年	14	34	43	93	25	209
2005年	24	18	44	31	17	133

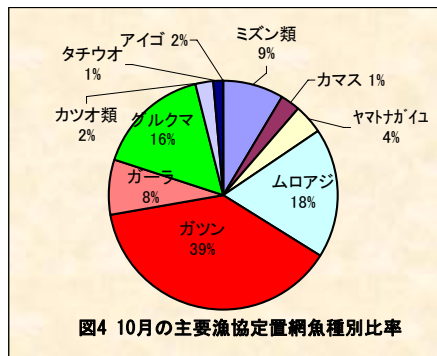
表3 6~10月のシビ(10kg未満)漁獲量(t)
沖縄島南部4漁協合計

年/月	6月	7月	8月	9月	10月	6-10計
2001年	13	20	27	19	22	101
2002年	18	17	26	20	15	96
2003年	19	22	29	52	37	159
2004年	18	39	24	43	11	134
2005年	15	29	31	27	14	116

表4 6~10月のシイラ漁獲量(t)
沖縄島南部4漁協合計

年/月	6月	7月	8月	9月	10月	6-10計
2001年	4	1	1	6	17	30
2002年	5	2	3	6	13	30
2003年	7	2	3	4	7	22
2004年	6	2	2	10	6	26
2005年	5	1	3	3	6	18

定置網：10月の全体の漁獲状況は先月(7,792kg)に比べて大幅に増加した。ガツンの漁獲が39%を占めた。



キハダの漁獲量は17tで、9月(31t)に比べて漁獲量が減少した。昨年(25t)を下回った(図3)。

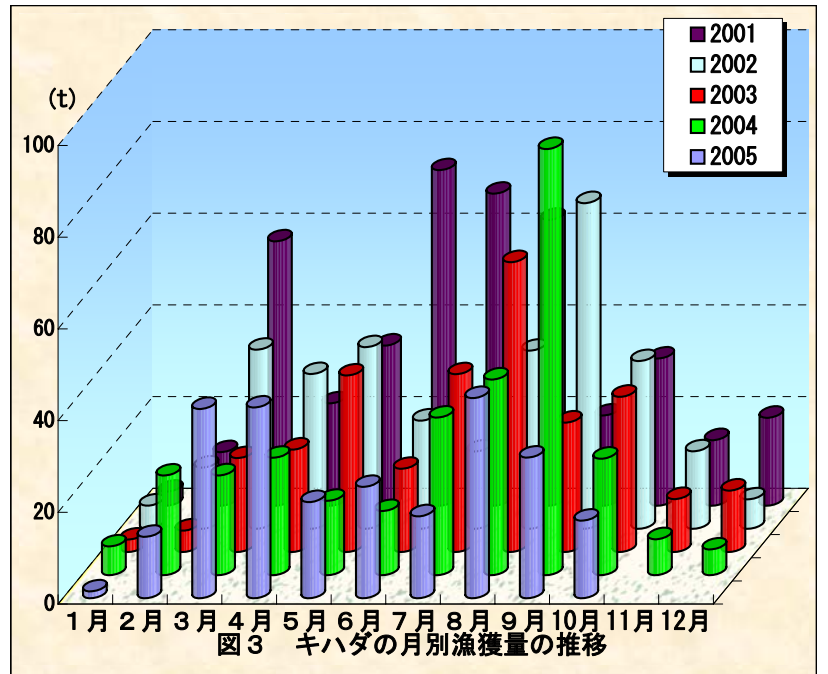


表5 10月の定置の主要魚種別漁獲(kg)

魚種名	大型定置			小型定置			計	県内定置 総漁獲量
	読谷	知念	石川	名護	勝連	与那城		
ミズン類	855	0	0	286	9	257	0	1,407
カマス	302	50	0	29	49	41	0	470
ヤマトガイユ	346	28	107	5	39	150	0	675
ムロアジ	2,974	5	55	0	0	1	0	3,036
ガツン	5,698	454	52	71	28	61	0	6,364
ガーラ	797	205	99	26	44	86	0	1,257
グルクマ	1,363	47	555	0	28	703	0	2,695
カツオ類	355	0	0	0	23	0	0	378
タチウオ	2	233	0	0	2	4	0	241
アイゴ	0	7	0	1	1	0	0	9
合計	12,692	1,030	868	418	221	1,303	0	16,532