

# 漁海況情報

2005年(平成17年)9月

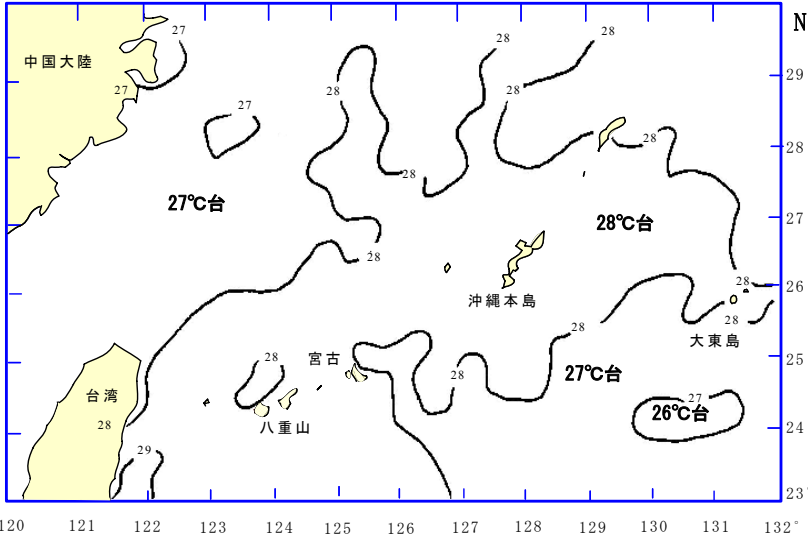
第394号

沖縄県水産試験場

901-0305 沖縄県糸満市西崎1丁目3番1号

電話 098-994-3593・3597

ファクシミリ 098-995-2357



## 海況

表面水温：9/20(9/15～9/16)

与那国島・八重山は28℃台、

宮古島は28℃台、

久米島・沖縄島西側は28℃台、

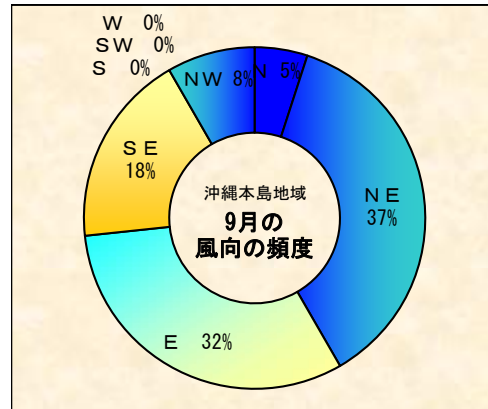
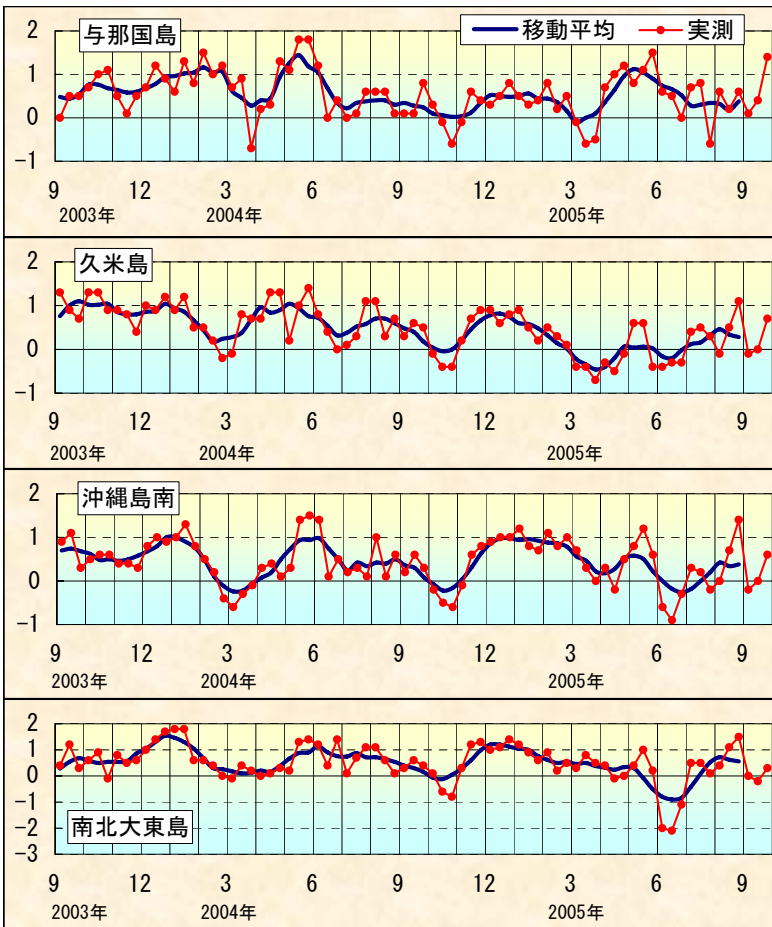
南・北大東島は28℃台、

となり、

前月中旬と同程度であった(図1)。

E120 121 122 123 124 125 126 127 128 129 130 131 132°

図1. 表面水温分布図(2005年9月20日) 資料：東シナ海海況速報(漁業情報サービスセンター)



天候：9月は東よりの風が多く、全体の87%を占めた。沖縄本島地域では、風速9m以上の予報日は13日で、上旬に風の強い日が多かった。

(琉球新報天気欄より)

与那国	かなり高い
久米島	やや高い
沖縄島南	やや高い
大東島	平年並み

図2. 沖縄近海の表面水温偏差(目盛りは旬) 資料：西日本海況旬報(長崎海洋気象台)

漁況

パヤオ漁業：沖縄島南部海域でキハダとシビ、伊良部でもキハダとシビの漁獲が多かった。

表1 9月のパヤオ漁業の漁協別漁獲量(t)

魚種名	糸満	港川	知念	沖縄市	計	伊良部	県内パヤオ 総漁獲量
シイラ	1.4	0.5	0.6	0.4	3.0	1.5	9.6
カサギ	0.5	0.0	0.0	0.0	0.6	0.0	15.0
沖サワラ	0.6	0.1	0.2	0.1	1.0	0.3	2.4
カツオ	0.1	0.1	0.0	0.1	0.3	4.9	5.6
キハダ	15.3	2.9	3.5	9.0	30.7	21.3	90.0
シビ	7.7	5.5	1.4	12.1	26.7	26.3	60.0
メバチ	3.7	0.1	1.3	9.3	14.4	0.0	57.8
計	29.3	9.2	7.0	31.1	76.6	54.2	240.2



ヒメダイ (くるきんまち)

糸満では、キハダ(10kg以上)が15.3t、シビが7.7t漁獲された。港川ではシビが5.5t、知念でキハダが3.5t、沖縄市ではシビが12.1t、メバチが9.3t、キハダが9.0t、漁獲された(表1)。

沖縄本島南部海域における過去5年間の5~9月期のキハダとシビ、シイラの漁獲量を表2~4に示した。

表2 5~9月のキハダ(10kg以上)漁獲量(t)

沖縄島南部4漁協合計 (糸満・港川・知念・沖縄市)

年/月	5月	6月	7月	8月	9月	5-9計
2001年	34.9	73.2	68.0	62.3	19.7	258.1
2002年	39.6	23.6	16.9	38.9	71.0	190.0
2003年	38.5	18.1	38.8	63.2	28.2	186.8
2004年	16.2	14.0	34.4	42.6	92.9	200.1
2005年	21.0	24.3	17.9	43.7	30.7	137.5

キハダの漁獲量は30.7tで、8月(43.7t)に比べて漁獲量がかなり減少した。昨年の9月(92.9t)を大幅に下回った(図3)。

表3 5~9月のシビ(10kg未満)漁獲量(t)  
沖縄島南部4漁協合計

年/月	5月	6月	7月	8月	9月	5-9計
2001年	20.1	13.0	20.2	26.8	18.5	98.7
2002年	25.2	18.2	17.1	25.7	20.4	106.6
2003年	27.9	18.9	22.0	29.3	51.5	149.5
2004年	10.5	17.7	38.8	24.4	42.9	134.3
2005年	36.9	15.2	29.1	30.7	26.7	138.5

表4 5~9月のシイラ漁獲量(t)  
沖縄島南部4漁協合計

年/月	5月	6月	7月	8月	9月	5-9計
2001年	10.5	4.2	1.1	1.3	6.0	23.2
2002年	16.1	5.5	2.2	3.3	6.2	33.3
2003年	13.0	6.8	1.6	2.7	4.4	28.6
2004年	8.6	5.5	2.1	2.2	10.0	28.5
2005年	14.5	4.6	1.5	2.7	3.0	26.3

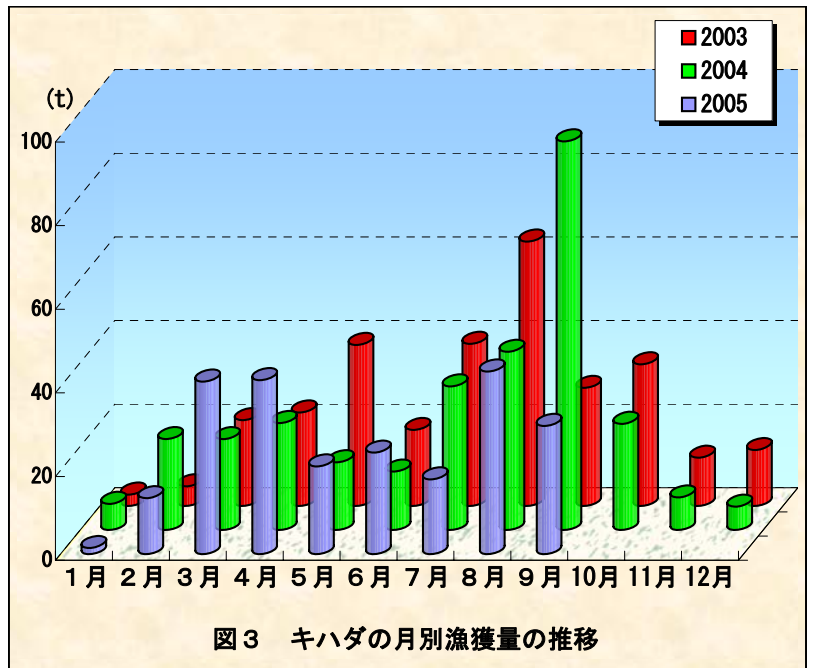


図3 キハダの月別漁獲量の推移

定置網：9月の全体の漁獲状況は先月(25,141kg)に比べて大幅に減少した。グルクマの漁獲が24%を占めた。

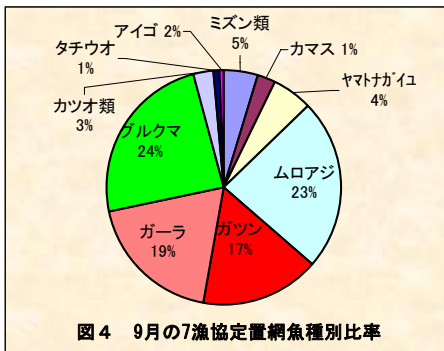


図4 9月の7漁協定置網魚種別比率

表5 9月の定置の主要魚種別漁獲(kg)

魚種名	大型定置			小型定置				計	県内定置 総漁獲量
	読谷	知念	石川	名護	勝連	与那城	金武		
ミズン類	110	0	0	203	54	7	0	374	387
カマス	132	13	4	0	13	19	0	180	198
ヤマトカイユ	214	6	103	0	107	11	0	440	498
ムロアジ	1,132	0	707	0	0	0	0	1,840	1,860
ガツン	453	154	267	6	31	378	0	1,289	1,463
ガーラ	734	194	241	1	94	206	0	1,471	1,821
グルクマ	955	111	628	0	50	136	0	1,880	1,880
カツオ類	199	0	0	0	4	0	0	204	288
タチウオ	6	45	2	0	4	25	0	82	85
アイゴ	0	10	0	0	0	23	0	33	84
合計	3,935	533	1,952	210	357	804	0	7,792	8,564