

漁海況情報

2005年(平成17年)8月

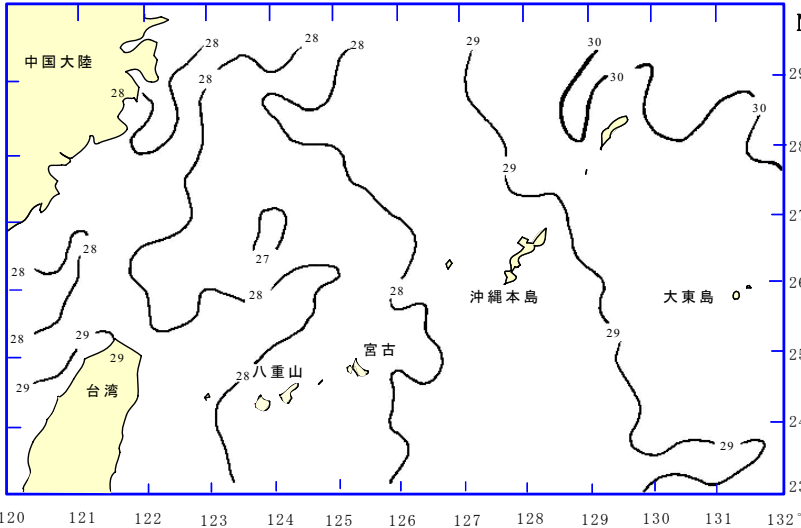
第393号

沖縄県水産試験場

901-0305 沖縄県糸満市西崎1丁目3番1号

電話 098-994-3593・3597

ファクシミリ 098-995-2357

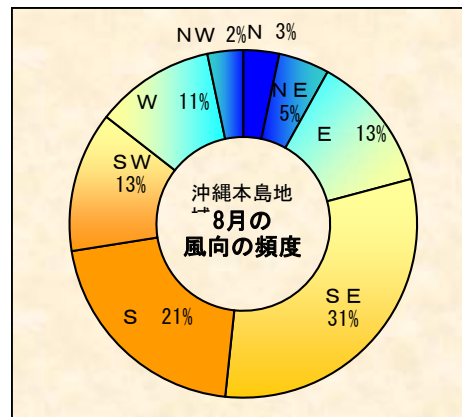
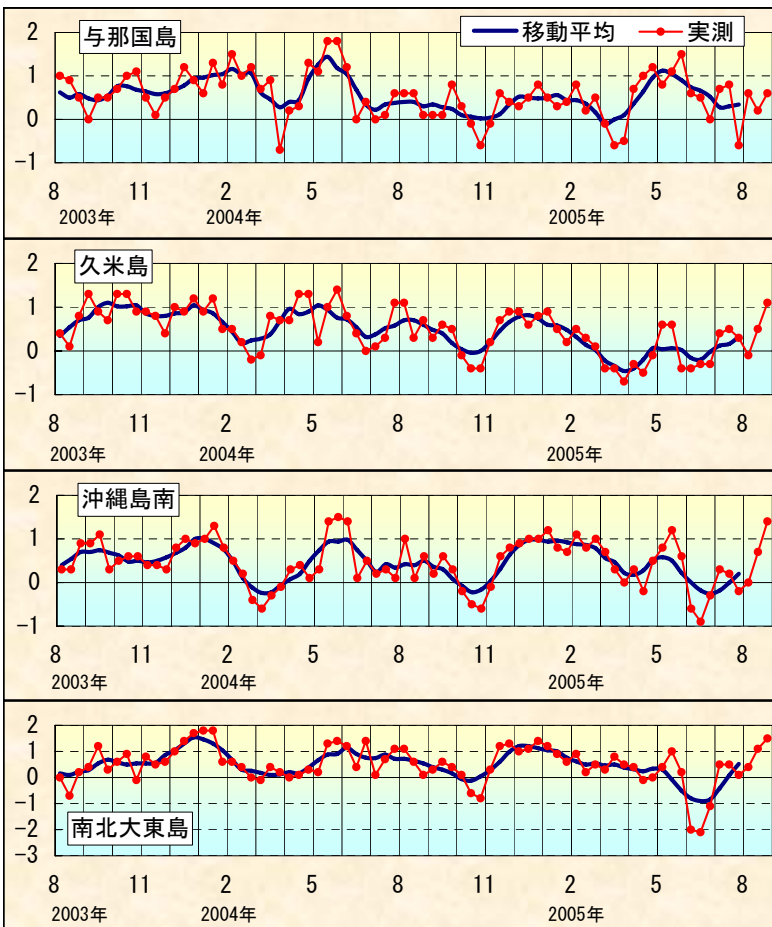


海況

表面水温：8/16(8/14~8/15)

与那国島・八重山は27~28℃台、
宮古島は27℃台、
久米島・沖縄島西側は28℃台、
南・北大東島は29℃台、
となり、
前月中旬より1℃ほど降温した(図1)。

図1. 表面水温分布図(2005年8月16日) 資料：東シナ海海況速報(漁業情報サービスセンター)



天候：8月は南よりの風が多く、全体の65%を占めた。沖縄本島地域では、風速9m以上の予報日は15日で、全般に風の強い日が多かった。

(琉球新報天気欄より)

8月の表面水温年偏差	
与那国	平年並み
久米島	やや高い
沖縄島南	かなり高い
大東島	かなり高い

図2. 沖縄近海の表面水温偏差(目盛りは旬) 資料：西日本海況旬報(長崎海洋気象台)

漁況

パヤオ漁業：沖縄島南部海域でキハダとシビ、伊良部ではキハダとシビとカツオの漁獲が多かった。

*奄美海域の漁獲情報提供：鹿児島県大島支庁

表1 8月のパヤオ漁業の漁協別漁獲量(t)

魚種名	糸満	港川	知念	沖縄市	計	伊良部	奄美群島
シイラ	0.9	1.2	0.2	0.4	2.7	0.1	—
クカシキ	1.4	0.3	0.0	0.0	1.8	0.0	—
沖サワラ	0.7	0.3	0.3	0.5	1.8	0.0	—
カツオ	0.4	0.4	0.1	0.6	1.4	18.0	—
キハダ	31.5	4.7	5.4	2.0	43.7	12.4	—
シビ	8.4	8.9	1.0	12.4	30.7	20.8	—
メバチ	3.0	0.1	0.9	1.9	5.9	0.0	—
計	46.4	15.8	7.9	17.9	88.0	51.4	—



スジアラ(あかじん)

糸満では、キハダ(10kg以上)が31.5t、シビが8.4t漁獲された。港川ではシビが8.9t、知念でキハダが5.4t、沖縄市ではシビが12.4t漁獲された(表1)。

沖縄本島南部海域における過去5年間の4~8月期のキハダとシビ、シイラの漁獲量を表2~4に示した。

表2 4~8月のキハダ(10kg以上)漁獲量(t)

沖縄島南部4漁協合計(糸満・港川・知念・沖縄市)

年/月	4月	5月	6月	7月	8月	4-8計
2001年	22.3	34.9	73.2	68.0	62.3	260.8
2002年	33.8	39.6	23.6	16.9	38.9	152.7
2003年	22.3	38.5	18.1	38.8	63.2	180.9
2004年	25.6	16.2	14.0	34.4	42.6	132.8
2005年	41.6	21.0	24.3	17.9	43.7	148.5

キハダの漁獲量は43.7tで、7月(17.9t)に比べて漁獲量が大幅に増加した。昨年の8月(42.6t)をやや上回った(図3)。

表3 4~8月のシビ(10kg未満)漁獲量(t)

沖縄島南部4漁協合計

年/月	4月	5月	6月	7月	8月	4-8計
2001年	19.2	20.1	13.0	20.2	26.8	99.4
2002年	22.6	25.2	18.2	17.1	25.7	108.8
2003年	17.7	27.9	18.9	22.0	29.3	115.7
2004年	29.2	10.5	17.7	38.8	24.4	120.6
2005年	45.2	36.9	15.2	29.1	30.7	157.1

表4 4~8月のシイラ漁獲量(t)

沖縄島南部4漁協合計

年/月	4月	5月	6月	7月	8月	4-8計
2001年	8.3	10.5	4.2	1.1	1.3	25.4
2002年	13.0	16.1	5.5	2.2	3.3	40.1
2003年	9.6	13.0	6.8	1.6	2.7	33.7
2004年	23.6	8.6	5.5	2.1	2.2	42.1
2005年	21.7	14.5	4.6	1.5	2.7	45.0

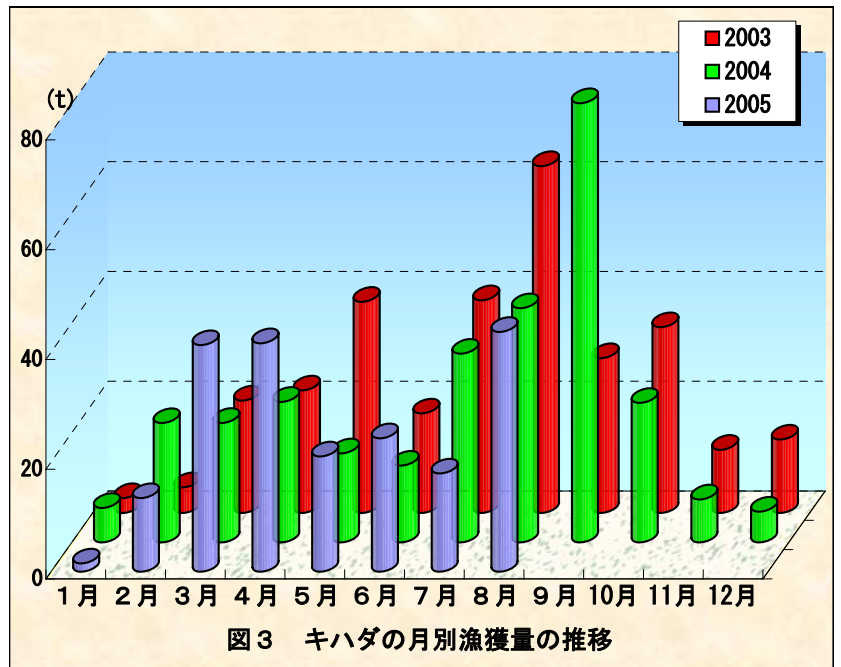


図3 キハダの月別漁獲量の推移

定置網：8月の全体の漁獲状況は先月(24,699.1kg)に比べて増加した。ガツンの漁獲が57%を占めた。

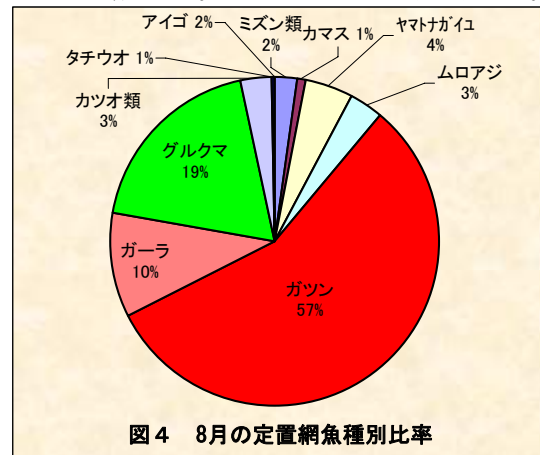


図4 8月の定置網魚種別比率

表5 8月の定置の主要魚種別漁獲(kg)

魚種名	大型定置			小型定置			合計
	読谷	知念	石川	名護	勝連	与那城	
ミズン類	44	0	0	292	43	45	464
カマス	143	12	0	0	20	7	191
ヤマトガイ	444	45	469	6	31	0	1,062
ムロアジ	143	1	520	0	1	0	665
ガツン	11,190	333	255	9	139	81	12,277
ガーラ	1,002	521	395	3	182	41	2,211
グルクマ	2,823	60	588	0	11	52	4,107
カツオ類	410	36	71	0	67	2	656
タイウオ	8	25	0	0	6	2	42
アイゴ	0	5	0	0	3	4	18
その他	1,576	1,378	46	9	133	146	3,448
合計	17,782	2,417	2,344	319	635	381	25,141