

漁海況情報

沖縄県水産試験場

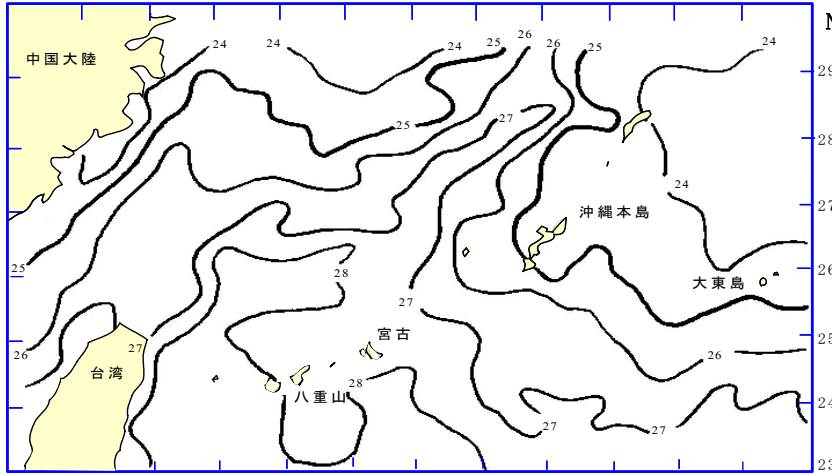
901-0305 沖縄県糸満市西崎1丁目3番1号

電話 098-994-3593・3597

ファクシミリ 098-995-2357

2005年(平成17年)6月

第391号



N海況

表面水温：6/14(6/12~6/13)

与那国島・八重山は27~28°C台、

宮古島は27°C台、

久米島・沖縄島西側は25°C台、

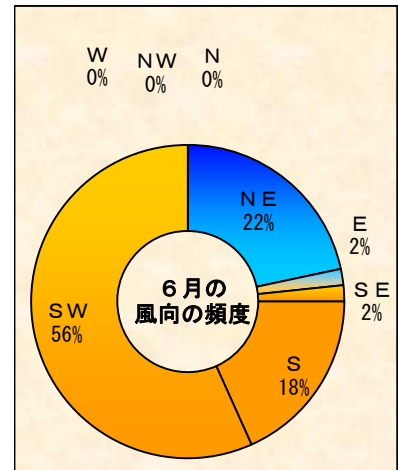
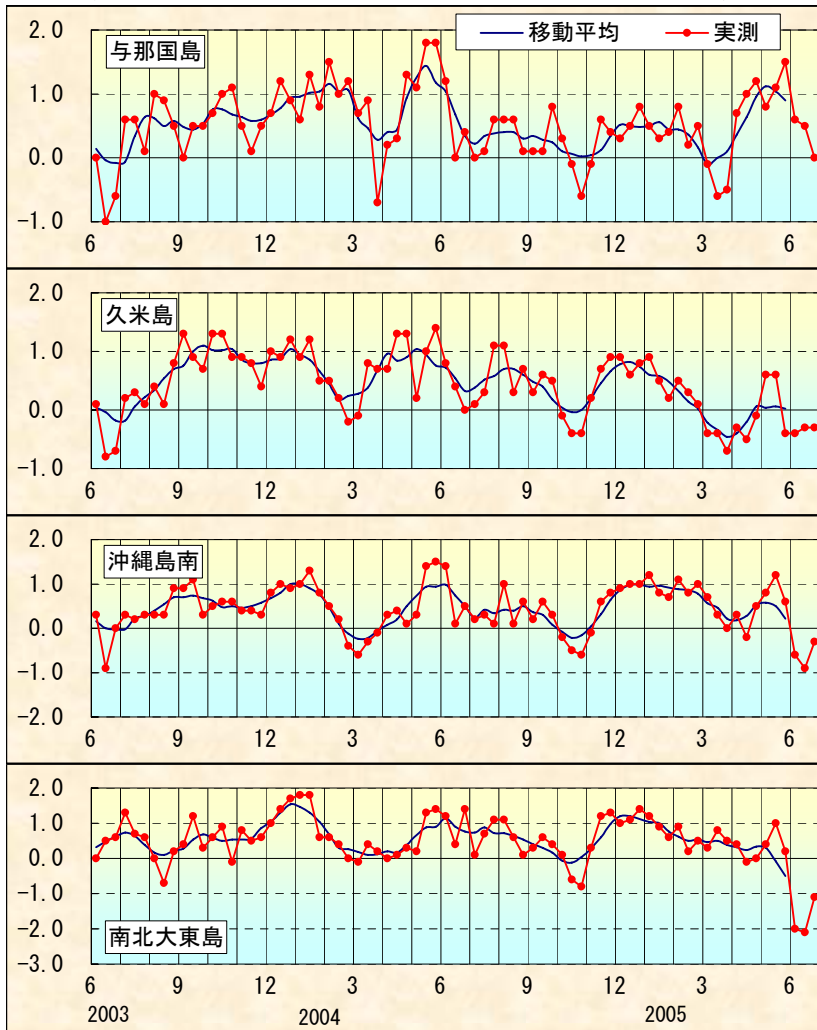
南・北大東島は24°C台、

となり、

前月中旬より1°Cほど上昇した。

(図1)。

図1. 表面水温分布図(2005年6月14日) 資料：東シナ海海況速報(漁業情報サービスセンター)



天候：6月は南よりの風が多く、全体の74%を占めた。沖縄本島地域では、風速9m以上の予報日は26日で全般に風の強い日が多かった。

(琉球新報天気欄より)

6月の表面水温年偏差

与那国	平年並み
久米島	平年並み
沖縄島南	やや低め
大東島	かなり低め

図2. 沖縄近海の表面水温偏差(目盛りは旬) 資料：西日本海況旬報(長崎海洋気象台)

漁況

パヤオ漁業： 沖縄島南部海域でキハダとシビ、伊良部では、カツオと、シビの水揚げが多かった。

表1 6月のパヤオ漁業の漁協別漁獲量(t)

魚種名	糸満	港川	知念	沖縄市	計	伊良部	奄美群島
シイラ	0.7	1.0	0.7	2.2	4.6	0.9	—
クロカジキ	1.6	0.5	1.3	0.0	3.4	0.0	—
沖サワラ	0.6	0.2	0.1	0.8	1.6	0.3	—
カツオ	0.2	0.2	0.1	0.2	0.7	12.4	—
キハダ	16.3	3.5	2.6	1.8	24.3	11.8	—
シビ	3.0	3.0	0.9	8.3	15.2	18.1	—
メバチ	0.0	0.0	0.0	0.0	0.1	0.0	—
計	22.5	8.4	5.7	13.3	49.9	43.5	—



カクレマンノミ (イヌビ)

糸満では、キハダ(10kg以上)が約16.3 t、シビ (10kg未満)が3.0t漁獲された。 港川でシビが3.0t、沖縄市でシビが8.3t、伊良部ではキハダが11.8t、シビが18.1 t 漁獲された(表1)。

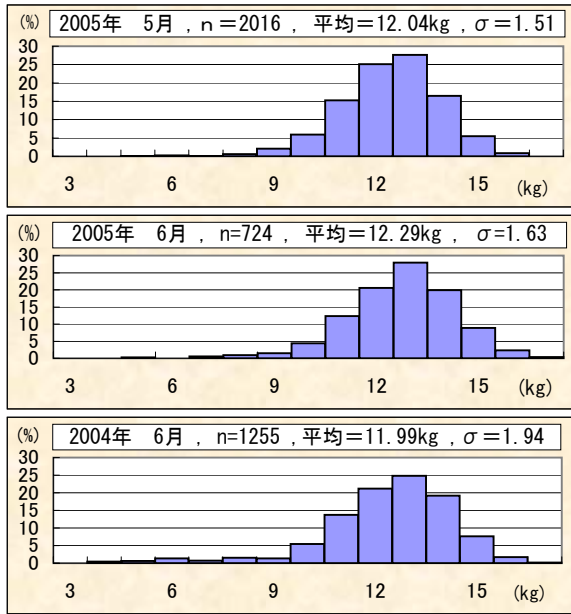


図3 糸満漁協のソデイカ重量(壺抜き)の頻度分布(横軸の6:5.1~6.0kg)

図3は重量から作成した頻度分布である(nは標本数、σは標準偏差)。6月に糸満漁協で水揚げされたソデイカの平均体重は12.29kgで、昨年6月の平均体重をやや上回った。

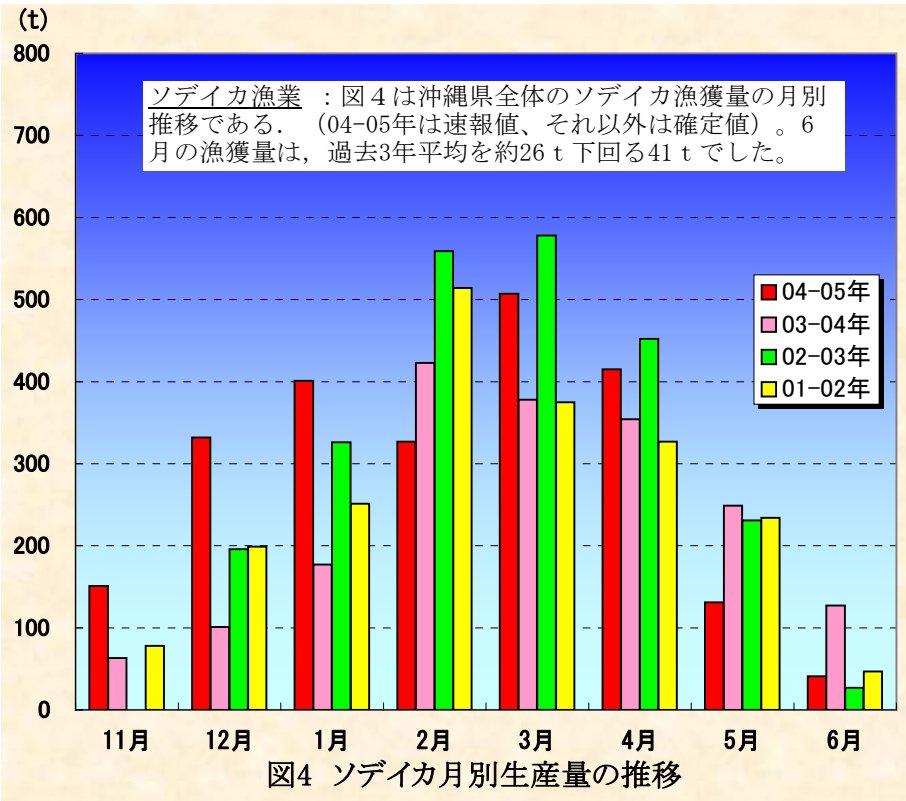


図4 ソデイカ月別生産量の推移
ソデイカ漁業： 図4は沖縄県全体のソデイカ漁獲量の月別推移である。(04-05年は速報値、それ以外は確定値)。6月の漁獲量は、過去3年平均を約26 t 下回る41 t でした。

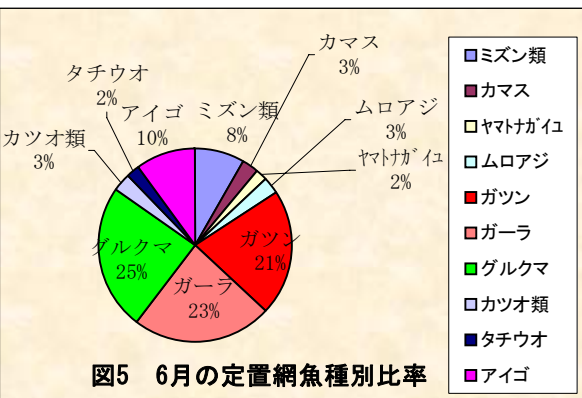


図5 6月の定置網魚種別比率

定置網：6月の全体の漁獲状況は、先月(36399.1kg)と比べて大幅に減少した。 グルクマの漁獲が25%を占めた(表3、図5)。

表3 6月の定置の主要魚種別漁獲量(kg)

魚種名	大型定置			小型定置				合計
	読谷	知念	石川	名護	勝連	与那城	金武	
ミズン類	661.2	4.5	16.6	429.2	43.5	195.8	61.8	1412.6
カマス	366.9	21.9	2.4	20.7	30.6	17.8	28.5	488.8
ヤマトガイ	219.5	0.0	95.3	10.0	23.2	0.0	0.0	348.0
ムロアジ	12.2	0.0	420.0	28.2	0.0	0.0	0.0	460.4
ガツン	1613.8	44.4	524.4	162.6	434.7	308.7	534.9	3623.5
ガーラ	1049.5	1120.8	414.6	98.3	913.9	119.2	246.6	3962.9
グルクマ	1728.4	182.9	561.9	232.8	523.8	87.4	867.2	4184.4
カツオ類	159.3	0.0	70.8	88.0	136.5	2.3	73.1	530.0
タチウオ	41.8	194.7	1.6	12.2	30.0	28.9	49.5	358.7
アイゴ	535.5	65.8	0.0	841.8	33.4	60.0	187.7	1724.2
その他	2441.8	1787.0	140.0	280.6	330.7	426.6	445.7	5852.4
合計	8829.9	3422.0	2247.6	2204.4	2500.3	1246.7	2495.0	22945.9