

# 漁海況情報

沖縄県水産試験場

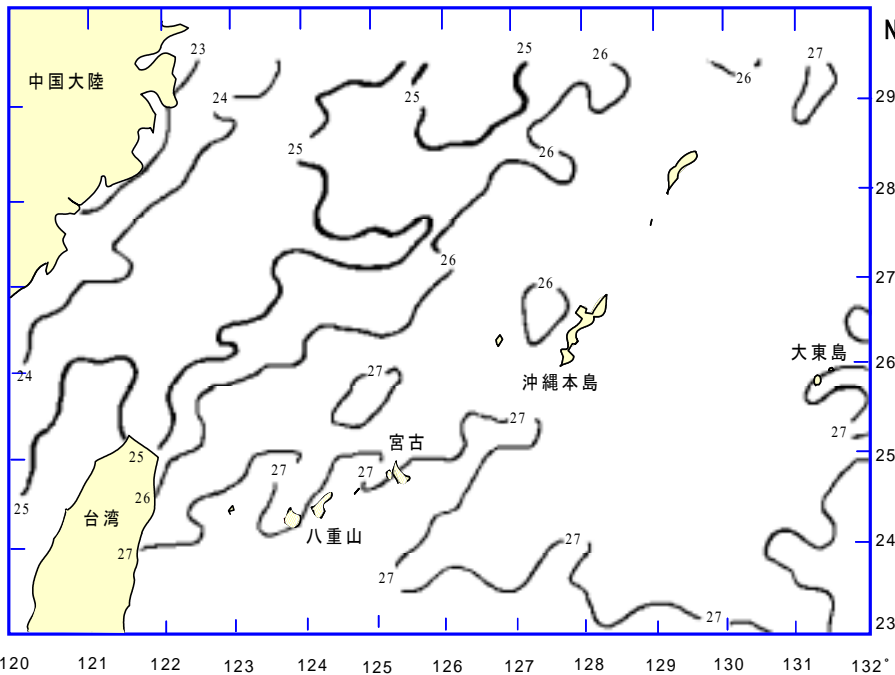
901-0305 沖縄県糸満市西崎1丁目3番1号

電話 098-994-3593・3597

ファクシム 098-995-2357

2004年(平成16年)10月

第383号



## 海況

天候: 10月は北よりの風が多く、全体の87%を占めた。沖縄本島地域では風速9-11 m以上の予報日は27日で、全般にわたり風が強かった。

(琉球新報天気欄より)

図1 表面水温分布図(2004年10月19日)

資料: 東シナ海海況速報(漁業情報サービスセンター)

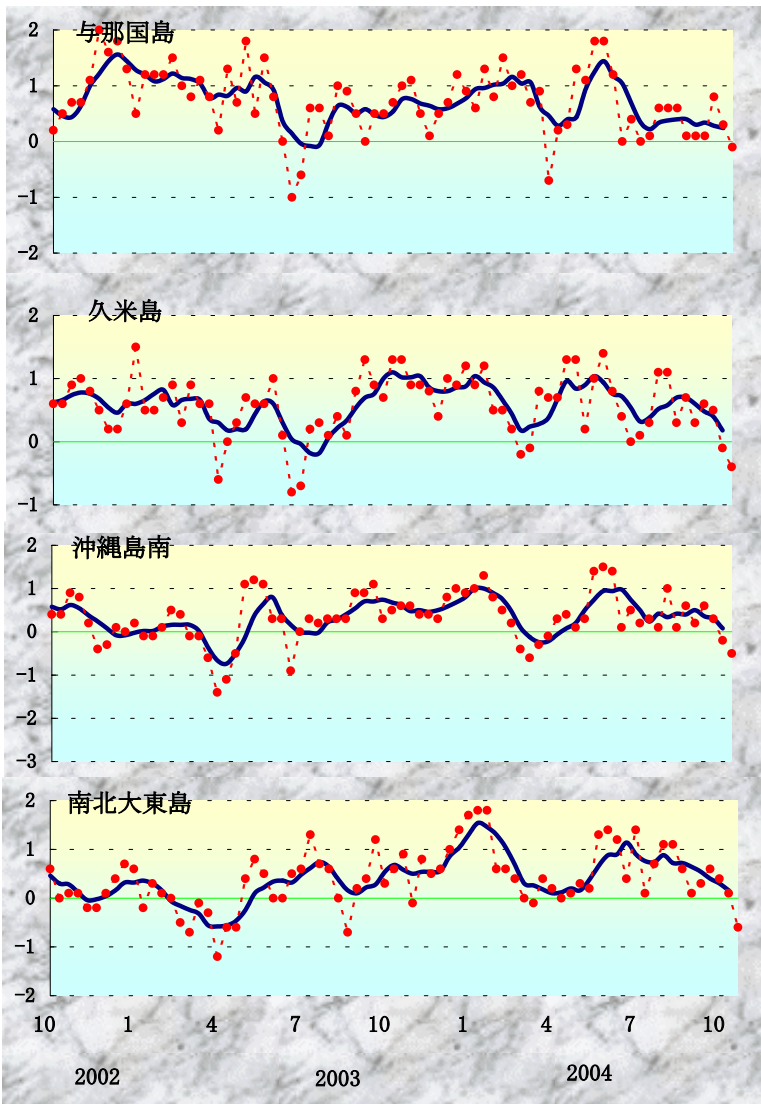
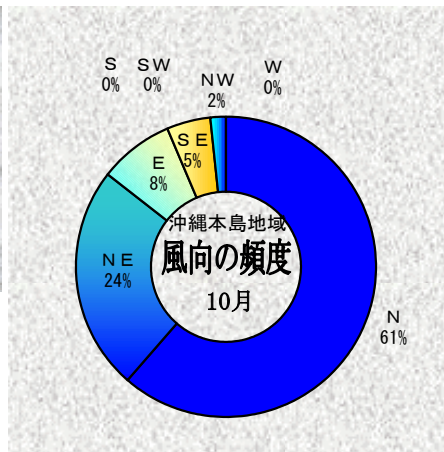


図2 沖縄近海における表面水温偏差(目盛りは旬)  
資料: 西日本海況旬報(長崎海洋気象台)



表面水温: 10/19(10/17~10/18)では、与那国島から八重山で27°C台、宮古島は27°C台、久米島・沖縄島西側は25°C台、南・北大東島は26°C台で、前月と同水準であった(図1)。

与那国、久米島、沖縄島南、南北大東島周辺の表面水温の年平均偏差を図2に示した。

### 10月の表面水温年平均偏差

与那国	平年並み
久米島	平年並み
沖縄島南	平年並み
大東島	平年並み

漁況

パヤオ漁業：沖縄島南部海域でキハダ、伊良部ではシビの漁獲が多かった。

\*奄美海域の漁獲情報提供：鹿児島県大島支庁

表1 10月のパヤオ漁業の漁協別漁獲量(t)

魚種名	糸満	港川	知念	沖縄市	計	伊良部	奄美群島
シイラ	1.6	1.4	1.1	2.2	6.4	2.5	—
カガヅキ	0.0	0.0	0.0	0.0	0.0	0.0	—
沖サワラ	0.3	0.1	0.2	0.4	1.1	0.1	—
カツオ	0.1	0.0	0.0	0.0	0.1	2.9	—
キハダ	9.6	6.1	7.1	2.6	25.4	7.6	—
シビ	2.9	1.2	1.4	5.3	10.7	11.0	—
メバチ	0.0	0.0	0.5	0.2	0.7	0.7	—
計	14.5	8.9	10.2	10.7	44.3	24.9	—



トビウオ(とうぶー)

糸満では、キハダ(10kg以上)が9.6t漁獲された。港川でもキハダが6.1t、知念で7.1t、沖縄市ではシビが5.3t漁獲された(表1)。

表2 6~10月のキハダ(10kg以上)漁獲量(t)  
沖縄島南部4漁協合計(糸満・港川・知念・沖縄市)

年/月	6月	7月	8月	9月	10月	6-10計
2000年	25.9	6.5	29.0	29.2	32.0	122.6
2001年	73.2	68.0	62.3	19.7	32.1	255.3
2002年	23.6	16.9	38.9	71.0	36.6	186.9
2003年	18.1	38.8	63.2	28.2	33.9	182.2
2004年	14.0	34.4	42.6	92.9	25.4	209.3

沖縄本島南部海域における過去5年間の6~10月期のキハダとシビ、シイラの漁獲量を表2~4に示した。

キハダの漁獲量は25.4tで、9月(92.9t)に比べて漁獲量が減少した。昨年(2003年)の10月(33.9t)をやや下回った(図3)。

表3 6~10月のシビ(10kg未満)漁獲量(t)  
沖縄島南部4漁協合計

年/月	6月	7月	8月	9月	10月	6-10計
2000年	40.8	31.4	20.9	40.9	37.9	171.9
2001年	13.0	20.2	26.8	18.5	22.2	100.8
2002年	18.2	17.1	25.7	20.4	14.8	96.2
2003年	18.9	22.0	29.3	51.5	37.4	159.0
2004年	17.7	38.8	24.4	42.9	10.7	134.5

表4 6~10月のシイラ漁獲量(t)  
沖縄島南部4漁協合計

年/月	6月	7月	8月	9月	10月	6-10計
2000年	4.9	0.2	2.3	12.3	10.7	30.4
2001年	4.2	1.1	1.3	6.0	17.0	29.7
2002年	5.5	2.2	3.3	6.2	13.1	30.2
2003年	6.8	1.6	2.7	4.4	6.6	22.2
2004年	5.5	2.1	2.2	10.0	6.4	26.2

定置網：10月の全体の漁獲状況は、9月(14.4t)に比べて大幅に減少した。ガーラの漁獲が32.9%を占めた。

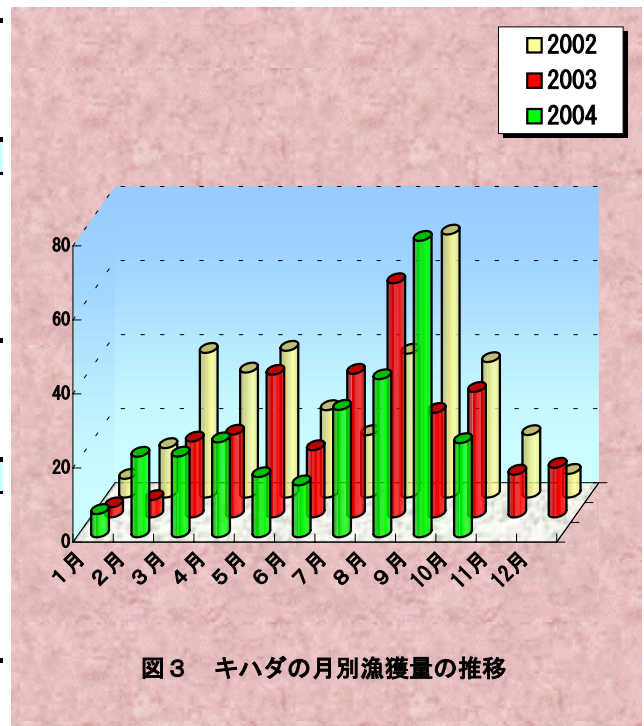


図3 キハダの月別漁獲量の推移

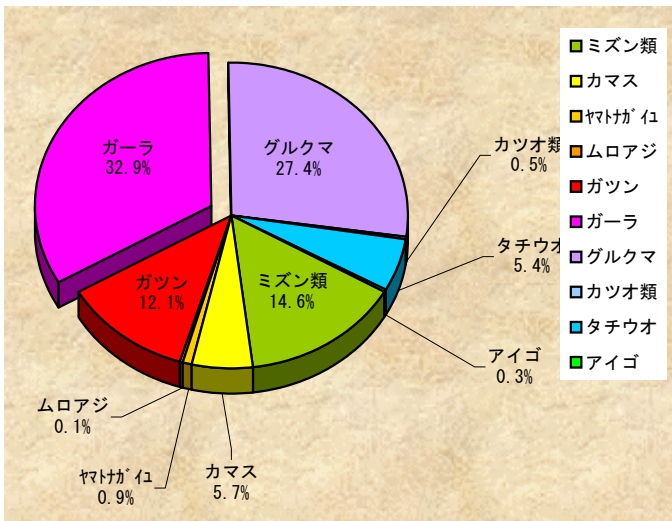


表5 10月の定置の主要魚種別漁獲(t)

魚種名	大型定置			小型定置			合計
	読谷	知念	石川	勝連	与那城	金武	
ミズン類	0.0	0.0	—	0.3	0.0	0.0	0.3
カマス	0.0	0.0	—	0.1	0.0	0.0	0.1
ヤマトガイ	0.0	0.0	—	0.0	0.0	0.0	0.0
ムロアジ	0.0	0.0	—	0.0	0.0	0.0	0.0
ガツン	0.0	0.1	—	0.1	0.0	0.1	0.3
ガーラ	0.0	0.2	—	0.6	0.0	0.0	0.8
グルクマ	0.0	0.2	—	0.3	0.1	0.0	0.6
カツオ類	0.0	0.0	—	0.0	0.0	0.0	0.0
タチウオ	0.0	0.0	—	0.1	0.0	0.0	0.1
アイゴ	0.0	0.0	—	0.0	0.0	0.0	0.0
その他	0.2	1.0	—	0.3	0.3	0.0	1.7
合計	0.3	1.6	—	1.7	0.4	0.1	4.0