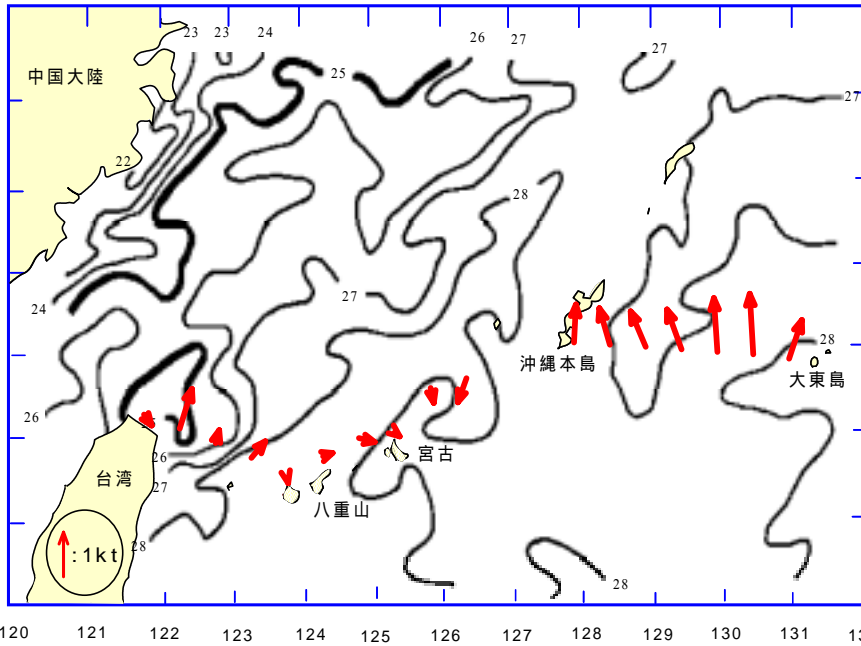


漁海況情報

沖縄県水産試験場

901-0305 沖縄県糸満市西崎1丁目3番1号
 電話 098-994-3593・3597
 ファクシ 098-995-2357

2003年(平成15年)10月 第371号



海況

天候：10月は北よりの風が多く、全体の78%を占めた。沖縄本島地方では風速9m - 11m以上の予報日は22日あり、全般にわたって風の強い日が多かった。(琉球新報天気欄より)

流況：10/16-10/19の観測結果では、那覇-大東中央間で北に流れていた。那覇-宮古間では南に流れていた。

定期船による観測結果：図1

図1 表面水温分布図(2003年10月21日)
 資料：東シナ海海況速報(漁業情報サービスセンター)

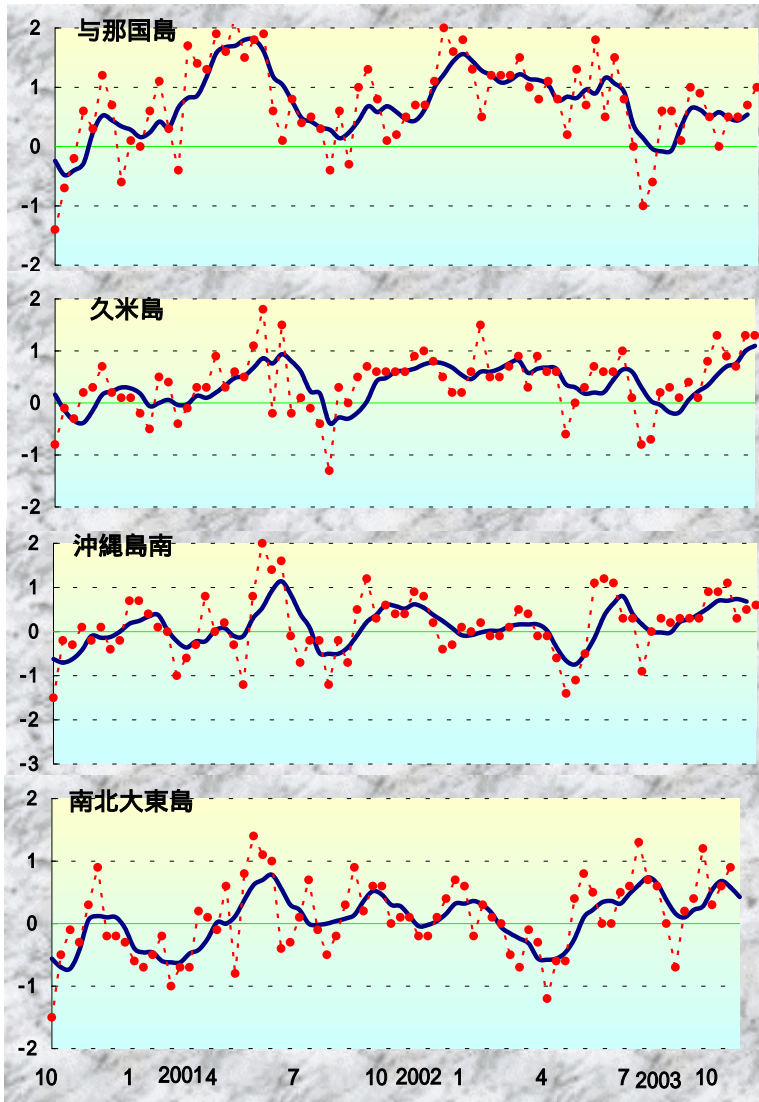
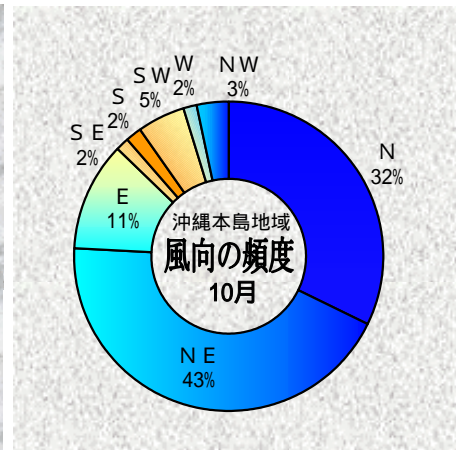


図2 沖縄近海における表面水温偏差(目盛りは旬)
 資料：西日本海況旬報(長崎海洋気象台)



表面水温：10/21(10/14~10/20)では、与那国島から八重山で28台、宮古島は27台、久米島・沖縄島西側は27台、南・北大東島は28台で、前月中旬より1ほど降温した(図1)。

与那国、久米島、沖縄島南、南北大東島周辺の表面水温の平年偏差を図2に示した。

10月の表面水温平年偏差

与那国	やや高い
久米島	かなり高い
沖縄島南	平年並み
大東島	やや高い

漁況

パヤオ漁業：沖縄島南部海域ではシビの漁獲が多かった。

*奄美海域の漁獲情報提供：鹿児島県大島支庁

表1 10月のパヤオ漁業の漁協別漁獲量(t)

魚種名	糸満	港川	知念	沖縄市	計	伊良部 奄美群島
シイラ	3.0	1.9	1.0	0.7	6.6	
加がキ	0.5	0.2	0.2	0.0	1.0	
沖サワラ	1.4	0.3	0.2	0.7	2.6	
カツオ	0.2	0.6	0.4	0.7	2.0	
キハダ	23.7	0.0	8.1	2.1	33.9	
シビ	9.7	10.3	2.7	14.7	37.4	
メバチ	0.2	0.0	1.0	2.3	3.5	
計	38.7	13.3	13.7	21.2	86.9	



タチウオ(たちぬいゆ)

糸満では、キハダ(10kg以上)が23.7t、シビ(10kg未満)が9.7t漁獲された。キハダは、知念で8.1t、沖縄市ではシビが14.7t漁獲された(表1)。

表2 7~11月のキハダ(10kg以上)漁獲量(t) 沖縄島南部4漁協合計(糸満・港川・知念・沖縄市)

年/月	7月	8月	9月	10月	11月	7-11計
1999年	46.8	27.8	26.3	36.9	20.6	137.8
2000年	6.5	29.0	29.2	32.0	8.5	96.7
2001年	68.0	62.3	19.7	32.1	14.3	182.1
2002年	16.9	38.9	71.0	36.6	16.9	163.3
2003年	38.8	63.2	28.2	33.9		164.0

沖縄本島南部海域における過去5年間の7~11月期のキハダとシビ、シイラの漁獲量を表2~4に示した。

キハダの漁獲量は33.9tで、9月(28.2t)に比べて漁獲量がやや増加した。昨年の10月(36.6t)をやや下回った(図3)。

表3 7~11月のシビ(10kg未満)漁獲量(t) 沖縄島南部4漁協合計

年/月	7月	8月	9月	10月	11月	7-11計
1999年	28.7	35.3	25.2	21.2	16.2	110.4
2000年	31.4	20.9	40.9	37.9	12.4	131.1
2001年	20.2	26.8	18.5	22.2	6.9	87.8
2002年	17.1	25.7	20.4	14.8	21.2	78.0
2003年	22.0	29.3	51.5	37.4		140.1

表4 7~11月のシイラ漁獲量(t) 沖縄島南部4漁協合計

年/月	7月	8月	9月	10月	11月	7-11計
1999年	0.6	2.9	5.6	15.2	10.3	24.3
2000年	0.2	2.3	12.3	10.7	7.6	25.5
2001年	1.1	1.3	6.0	17.0	9.0	25.5
2002年	2.2	3.3	6.2	13.1	17.2	24.7
2003年	1.6	2.7	4.4	6.6		15.3

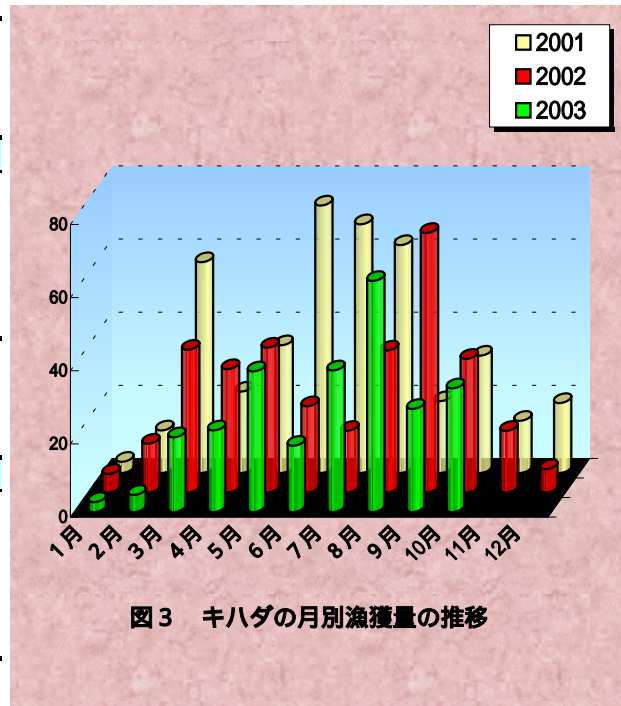
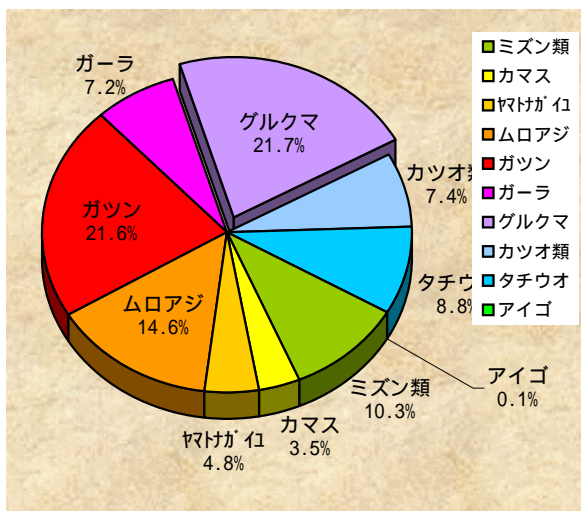


図3 キハダの月別漁獲量の推移

定置網：10月の全体の漁獲状況は、9月(13.1t)に比べて若干増加した。グルクマの漁獲が21.7%を占めた。

表5 10月の定置の主要魚種別漁獲(t)



魚種名	大型定置			小型定置			合計
	読谷	知念	石川	与那原	勝連	与那城 金武	
ミズン類	0.6	0.2	0.3	0.0	0.0	0.1	1.2
カマス	0.1	0.2	0.0	0.0	0.1	0.1	0.4
ヤマトガハ	0.4	0.1	0.0	0.0	0.1	0.0	0.6
ムロアジ	1.5	0.0	0.3	0.0	0.0	0.0	1.7
ガツン	1.9	0.2	0.1	0.0	0.2	0.1	2.6
ガーラ	0.4	0.1	0.2	0.0	0.1	0.1	0.9
グルクマ	0.8	0.2	0.4	0.0	0.2	1.0	2.6
カツオ類	0.5	0.0	0.2	0.0	0.1	0.0	0.9
タチウオ	0.6	0.5	0.0	0.0	0.0	0.0	1.1
アイゴ	0.0	0.0	0.0	0.0	0.0	0.0	0.0
その他	3.3	0.2	0.0	0.0	0.2	0.5	4.2
合計	10.1	1.6	1.5	0.0	1.0	2.0	16.2