

漁海況情報

沖縄県水産試験場

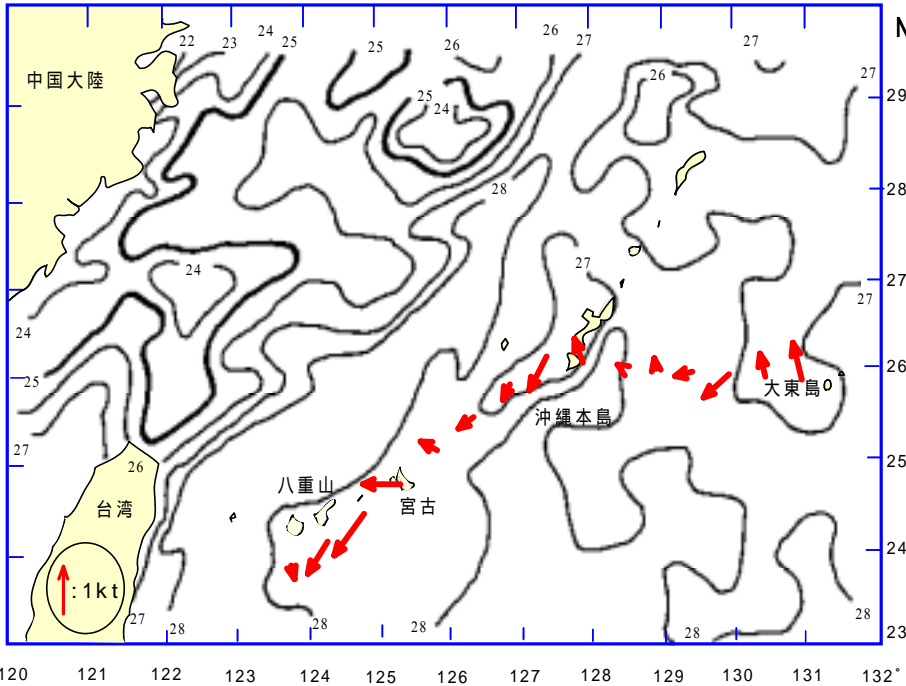
901-0305 沖縄県糸満市西崎1丁目3番1号

電話 098-994-3593・3597

ファクシミリ 098-995-2357

2001年(平成13年)10月

第347号



海況

天候: 10月は北よりの風が多く、全体の66%を占めた。沖縄本島地域では風速9-11m以上の予報日は9日で、中旬に、台風21号が接近した。(琉球新報天気欄より)。

流況: 10/28-11/1の観測結果では、那覇-大東間中央で、西に流れていた。那覇-宮古間中央では南西に流れていた。

(定期船による観測結果: 図1)

図1 表面水温分布図(2001年10月16日), 表層平均流況図(大東行10/31-11/1, 台湾行10/28-29)
資料: 東シナ海海況速報(漁業情報サービスセンター), だいたい(大東海運), 飛龍21(有村産業)

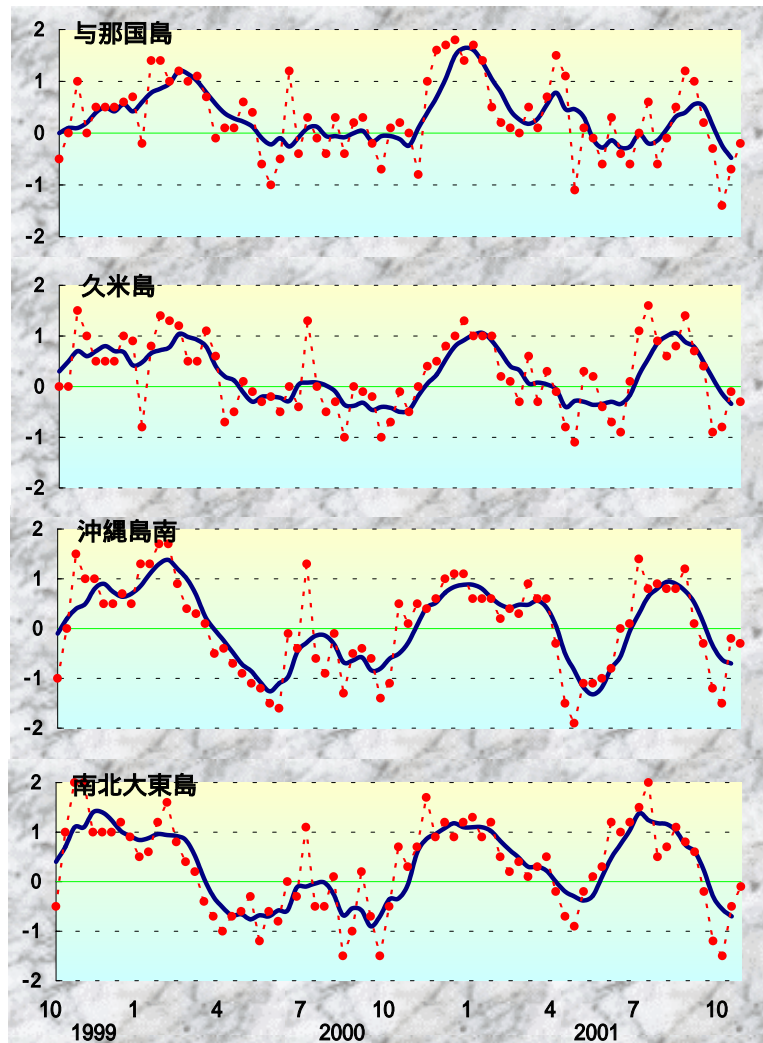
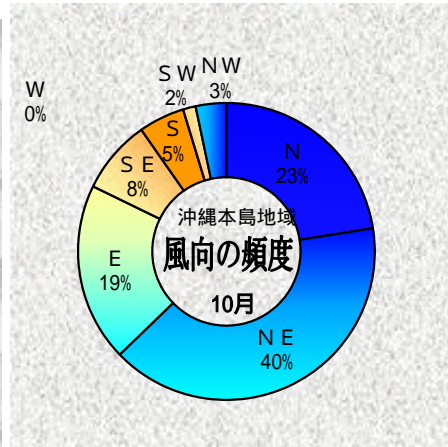


図2 沖縄近海における表面水温偏差(目盛りは旬)
資料: 西日本海況旬報(長崎海洋気象台)



表面水温: 10/16(10/9~10/15)では、与那国島から八重山で28台、宮古島は27台、久米島・沖縄島西側は26-27台、南・北大東島は26台で、前月中旬より1ほど降温した(図1)。

与那国、久米島、沖縄島南、南北大東島周辺の表面水温の年間偏差を図2に示した。

10月の表面水温年間偏差

与那国	平年並み
久米島	平年並み
沖縄島南	やや低め
大東島	やや低め

漁況

バヤオ漁業：沖縄島南部海域キハダ・シビ、伊良部ではキハダの漁獲が多かった。

* 奄美海域の漁獲
情報提供：
鹿児島県大島支庁



オオグチイシチビキ(たいく)

表1 10月のバヤオ漁業の漁協別漁獲量(t)

魚種名	糸満	港川	知念	沖縄市	計	伊良部	奄美群島
シイラ	6.4	1.5	5.1	4.0	17.0	8.2	
カサギ	0.6	0.4	0.1	0.0	1.1	0.0	
沖サワラ	1.8	0.1	0.2	0.5	2.5	0.5	
カツオ	0.1	0.1	0.1	0.1	0.3	5.9	
キハダ	13.1	6.6	9.6	2.8	32.1	20.4	
シビ	7.5	2.5	3.0	9.1	22.2	13.8	
メバチ	0.5	0.0	0.7	2.4	3.6	6.2	
計	30.0	11.2	18.8	18.9	78.8	55.0	

糸満では、キハダ(10kg以上)が13.1t、シビ(10kg未満)が7.5t、メバチが0.5t漁獲された。キハダは、港川で6.6t、沖縄市ではシビが9.1t、メバチが2.4t漁獲された(表1)。

表2 7~10月のキハダ(10kg以上)漁獲量(t)
沖縄島南部4漁協合計(糸満・港川・知念・沖縄市)

年/月	7月	8月	9月	10月	7-10計
1997年	38.2	28.4	15.4	54.6	136.6
1998年	43.9	69.4	22.9	18.4	154.6
1999年	46.8	27.8	26.3	36.9	137.8
2000年	6.5	29.0	29.2	32.0	96.7
2001年	68.0	62.3	19.7	32.1	182.1

沖縄本島南部海域における過去5年間の7~10月期のキハダとシビ、シイラの漁獲量を表2~4に示した。

キハダの漁獲量は32.1tで、9月(19.7t)に比べて漁獲量が増加した。昨年の10月(32t)とほぼ同じだった(図3)。

表3 7~10月のシビ(10kg未満)漁獲量(t)
沖縄島南部4漁協合計

年/月	7月	8月	9月	10月	7-10計
1997年	29.5	16.0	13.1	16.0	74.6
1998年	35.3	53.4	42.7	34.4	165.8
1999年	28.7	35.3	25.2	21.2	110.4
2000年	31.4	20.9	40.9	37.9	131.1
2001年	20.2	26.8	18.5	22.2	87.8

表4 7~10月のシイラ漁獲量(t)
沖縄島南部4漁協合計

年/月	7月	8月	9月	10月	7-10計
1997年	0.8	1.1	5.9	11.9	19.7
1998年	1.4	2.0	3.4	21.8	28.6
1999年	0.6	2.9	5.6	15.2	24.3
2000年	0.2	2.3	12.3	10.7	25.5
2001年	1.1	1.3	6.0	17.0	25.5

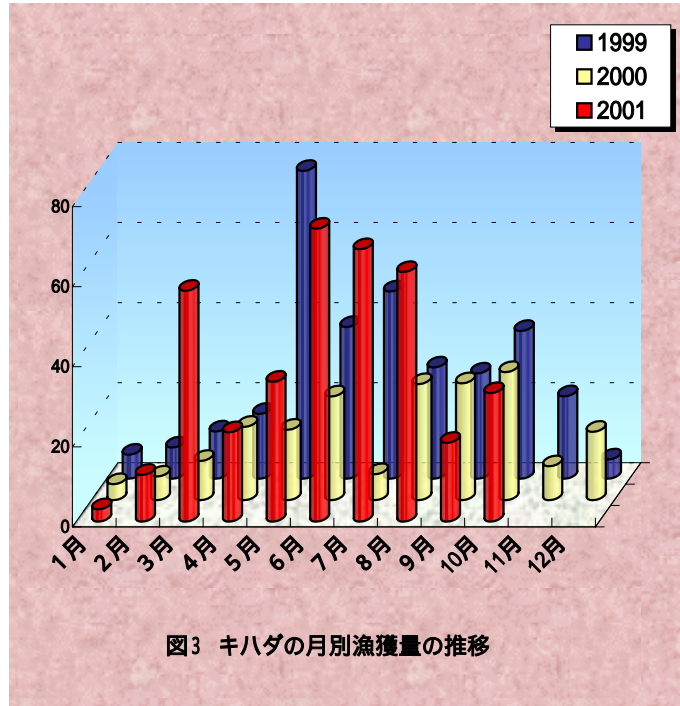


図3 キハダの月別漁獲量の推移

定置網：10月の全体の漁獲状況は、9月(11.4t)に比べて増加した。グルクマの漁獲が29.2%を占めた。

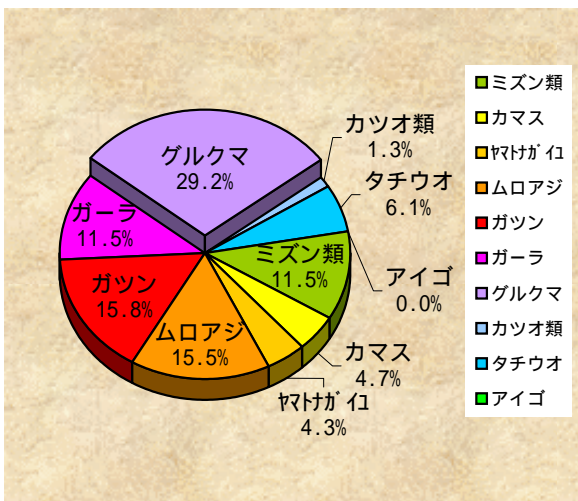


表5 10月の定置の主要魚種別漁獲(t)

魚種名	大型定置			小型定置			合計	
	読谷	知念	石川	与那原	勝連	与那城		金武
ミズン類	0.7	0.0	0.8	0.0	0.2	0.7	0.1	2.5
カマス	0.2	0.1	0.0	0.0	0.2	0.3	0.2	1.0
ヤトガハ	0.5	0.1	0.1	0.0	0.1	0.2	0.0	0.9
ムロアジ	2.2	0.0	1.1	0.0	0.0	0.0	0.0	3.3
ガツン	1.5	0.6	0.8	0.0	0.2	0.3	0.0	3.4
ガーラ	1.4	0.4	0.1	0.0	0.1	0.1	0.4	2.5
グルクマ	1.4	0.9	0.8	0.0	0.8	2.0	0.5	6.3
カツオ類	0.1	0.0	0.0	0.0	0.1	0.0	0.0	0.3
タチウオ	0.0	1.3	0.0	0.0	0.0	0.0	0.0	1.3
アイゴ	0.0	0.0	0.0	0.0	0.0	0.0	0.0	0.0
その他	1.3	0.7	0.2	0.0	0.1	0.2	0.1	2.6
合計	9.2	4.1	4.0	0.0	1.8	3.8	1.3	24.1