

漁海況情報

2001年(平成13年)7月

第344号

沖縄県水産試験場

901-0305 沖縄県糸満市西崎1丁目3番1号

電話 098-994-3593・3597

ファクシミリ 098-995-2357

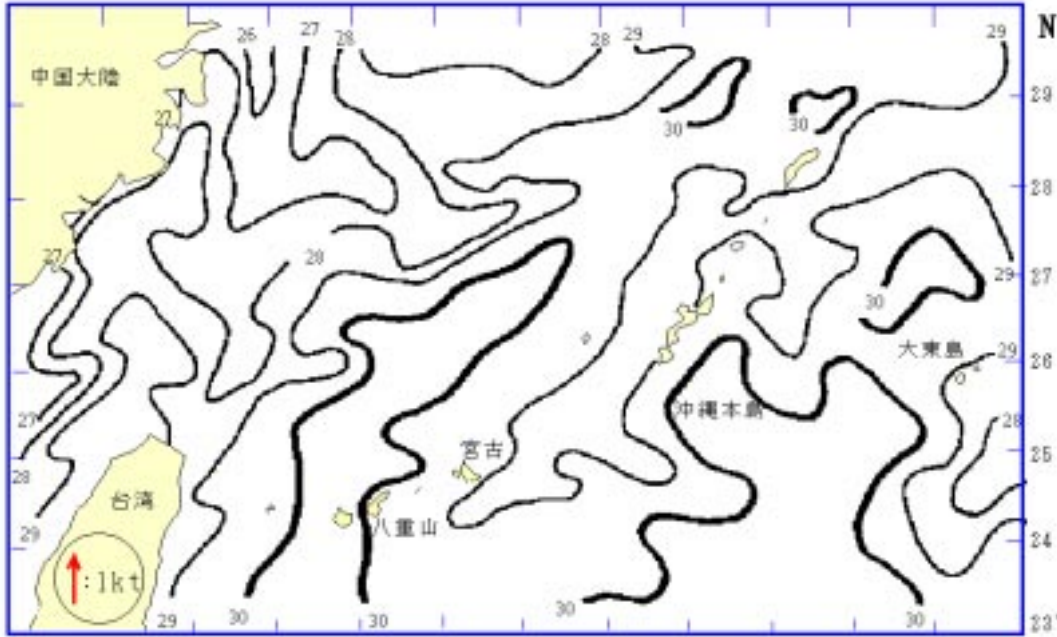


図1 表面水温分布図(2001年7月17日), 資料: 東シナ海海況速報(漁業情報サービスセンター),

海況

天候: 7月は南-南東の風が多く、全体の61%を占めた。沖縄本島地域では風速9-11m以上の予報日は8日で、上旬に風の強い日が多かった。(琉球新報天気欄より)。

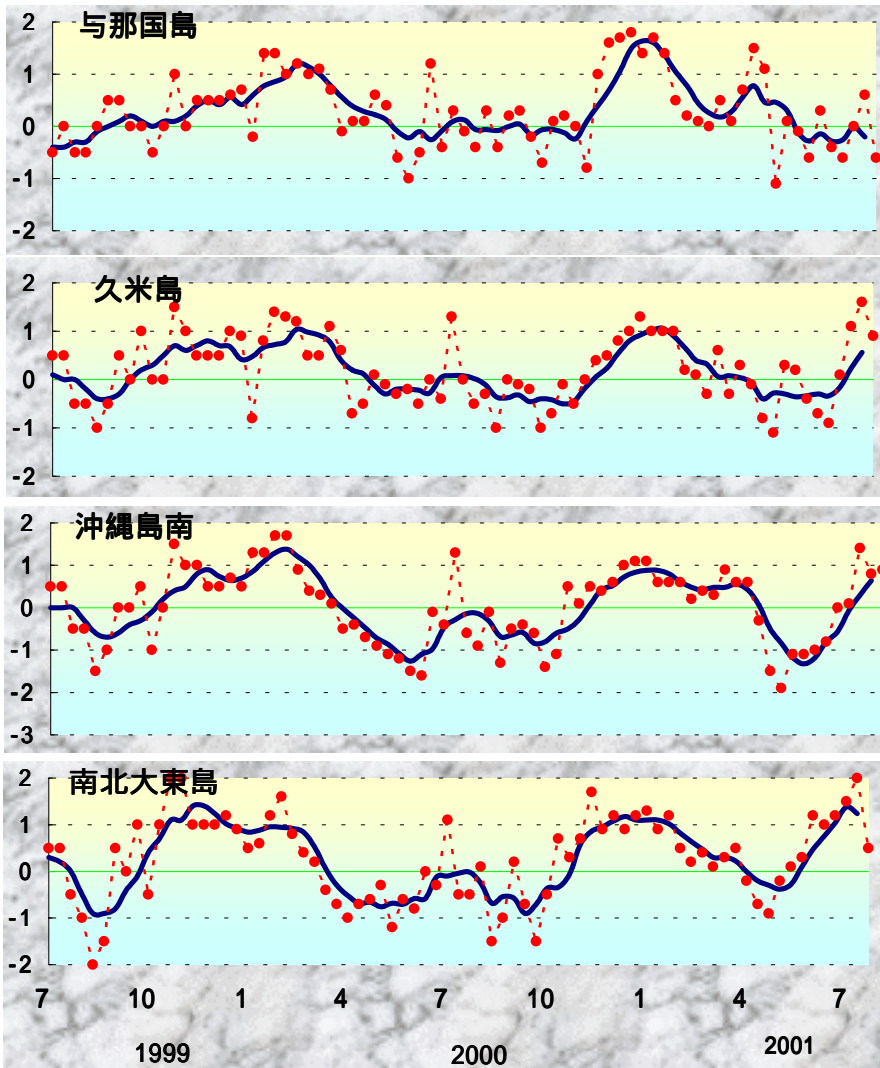



図2 沖縄近海における表面水温偏差(目盛りは旬) 資料: 西日本海況旬報(長崎海洋気象台)



表面水温: 7/17(7/10~7/16)では、与那国島から八重山で29-30台、宮古島は29台、久米島・沖縄島西側は29台、南・北大東島は28台で、前月中旬より1ほど昇温した(図1)。

与那国、久米島、沖縄島南、南北大東島周辺の表面水温の平年偏差を図2に示した。

7月の表面水温平年偏差

地点	平年並み
与那国	平年並み
久米島	やや高い
沖縄島南	やや高い
大東島	かなり高い

漁況

パヤオ漁業：沖縄島南部海域、伊良部ではキハダの漁獲が多かった。

*奄美海域の漁獲
情報提供：
鹿児島県大島支庁



キビレハタ(みーばい)

糸満では、キハダ(10kg以上)が46.7t、シビ(10kg未満)が7.2t漁獲された。キハダは、港川で5.7t、知念で11.3t、沖縄市ではシビが9.9t漁獲された(表1)。

表1 7月のパヤオ漁業の漁協別漁獲量(t)

魚種名	糸満	港川	知念	沖縄市	計	伊良部	奄美群島
シイラ	0.2	0.1	0.2	0.7	1.1	0.1	
カガキ	4.7	0.9	1.5	0.1	7.3	0.0	
沖サワラ	1.8	0.1	0.1	0.1	2.1	0.2	
カツオ	2.6	0.3	0.7	3.1	6.6	20.3	
キハダ	46.7	5.7	11.3	4.4	68.0	22.4	
シビ	7.2	1.3	1.9	9.9	20.2	10.7	
メバチ	1.1	0.1	0.2	1.3	2.8	3.4	
計	64.2	8.4	15.9	19.6	108.2	57.1	

表2 7~11月のキハダ(10kg以上)漁獲量(t)

沖縄島南部4漁協合計(糸満・港川・知念・沖縄市)

年/月	4月	5月	6月	7月	8月	4-8計
1997年	19.0	25.0	32.8	38.2	28.4	143.4
1998年	8.9	17.3	48.3	43.9	69.4	187.8
1999年	16.2	76.9	37.9	46.8	27.8	205.6
2000年	18.3	17.6	25.9	6.5	29.0	97.3
2001年	22.3	34.9	73.2	68.0		198.4

沖縄本島南部海域における過去5年間の7~11月期のキハダとシビ、シイラの漁獲量を表2~4に示した。

キハダの漁獲量は68tで、6月(73.2t)に比べて漁獲量が減少した。昨年の7月(6.5t)を大きく上回った(図3)。

表3 7~11月のシビ(10kg未満)漁獲量(t)

沖縄島南部4漁協合計

年/月	4月	5月	6月	7月	8月	4-8計
1997年	47.2	48.3	29.5	29.5	16.0	170.5
1998年	20.3	17.1	20.5	35.3	53.4	146.6
1999年	39.6	23.6	24.3	28.7	35.3	151.5
2000年	35.0	48.1	40.8	31.4	20.9	176.2
2001年	19.2	20.1	13.0	20.2		72.6

表4 7~11月のシイラ漁獲量(t)

沖縄島南部4漁協合計

年/月	4月	5月	6月	7月	8月	4-8計
1997年	15.0	14.3	6.5	0.8	1.1	37.7
1998年	29.7	40.1	9.9	1.4	2.0	83.1
1999年	23.0	25.2	3.7	0.6	2.9	55.4
2000年	6.0	6.4	4.9	0.2	2.3	19.8
2001年	8.3	10.5	4.2	1.1		24.2

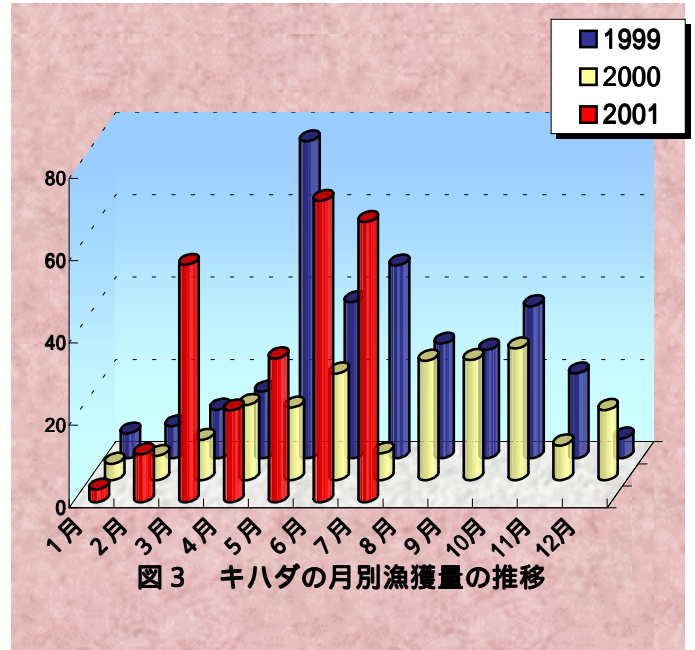
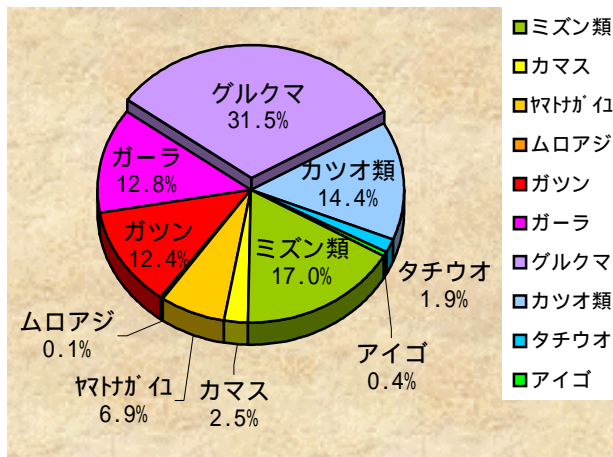


図3 キハダの月別漁獲量の推移

定置網：7月の全体の漁獲状況は、6月(45.3t)に比べて少なかった。グルクマの漁獲が3割を占めた。

表5 7月の定置の主要魚種別漁獲(t)



魚種名	大型定置			小型定置			合計	
	読谷	知念	石川	与那原	勝連	与那城		金武
ミズン類	0.6	2.0	0.0	0.0	0.1	0.2	0.0	2.8
カマス	0.2	0.1	0.0	0.0	0.0	0.0	0.0	0.4
ヤブカガイ	0.1	0.1	0.3	0.0	0.6	0.0	0.0	1.1
ムロアジ	0.0	0.0	0.0	0.0	0.0	0.0	0.0	0.0
ガツン	0.3	1.0	0.4	0.0	0.1	0.1	0.0	2.0
ガーラ	0.5	0.4	0.3	0.0	0.7	0.2	0.0	2.1
グルクマ	2.7	0.5	0.6	0.0	0.5	0.9	0.0	5.2
カツオ類	0.9	0.0	0.7	0.0	0.2	0.5	0.0	2.4
タチウオ	0.0	0.2	0.0	0.0	0.0	0.0	0.0	0.3
アイゴ	0.0	0.0	0.0	0.0	0.0	0.0	0.0	0.1
その他	2.8	0.9	0.2	0.0	0.3	0.3	0.0	4.6
合計	8.3	5.3	2.5	0.0	2.5	2.3	0.1	20.9