

漁海況情報

2000年(平成12年)10月

第335号

沖縄県水産試験場

901-0305 沖縄県糸満市西崎1丁目3番1号

電話 098-994-3593・3597

ファクシ 098-995-2357

海況

天候: 10月はの北-東の風が多く、全体の64%を占めた。沖縄本島地域では風速9-11m以上の予報日は11日で、中・下旬に風の強い日が多かった。(琉球新報天気欄より)。

流況: 10/15-10/18の観測結果では、那覇-大東間では、大東よりで北、中央部で南西に流れていた。那覇-宮古間では黒潮反流は弱かった。(定期船による観測結果: 図1)。

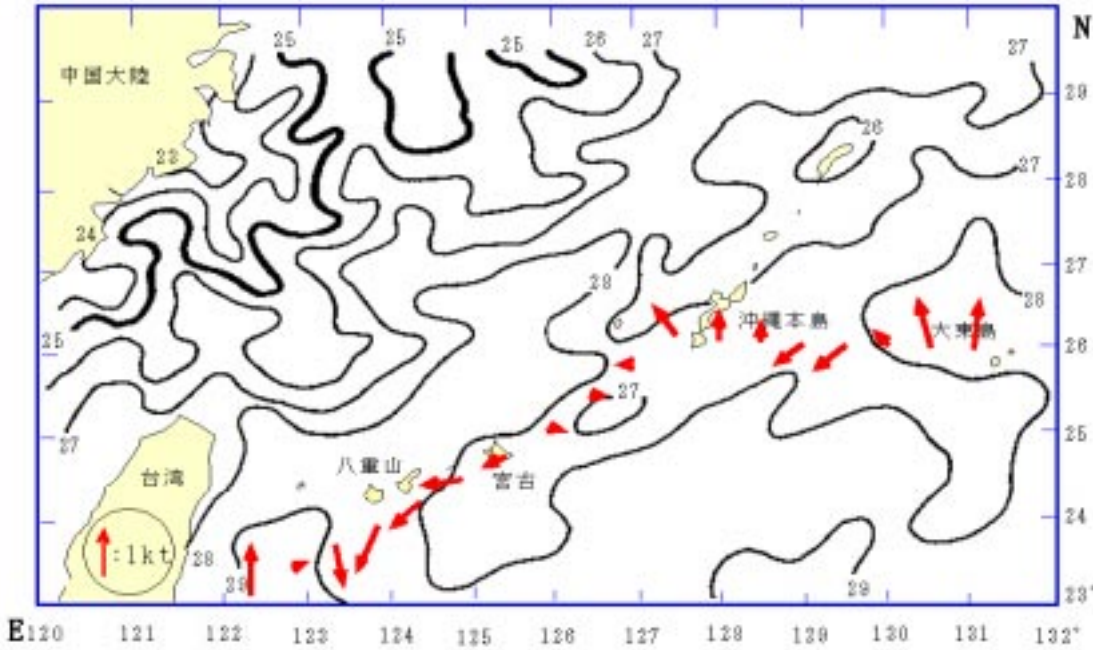


図1 表面水温分布図(2000年10月17日), 表層平均流況図(大東行10/17-18, 台湾行10/15-16)
資料: 東シナ海海況速報(漁業情報サービスセンター), だいとう(大東海運), 飛龍21(有村産業)

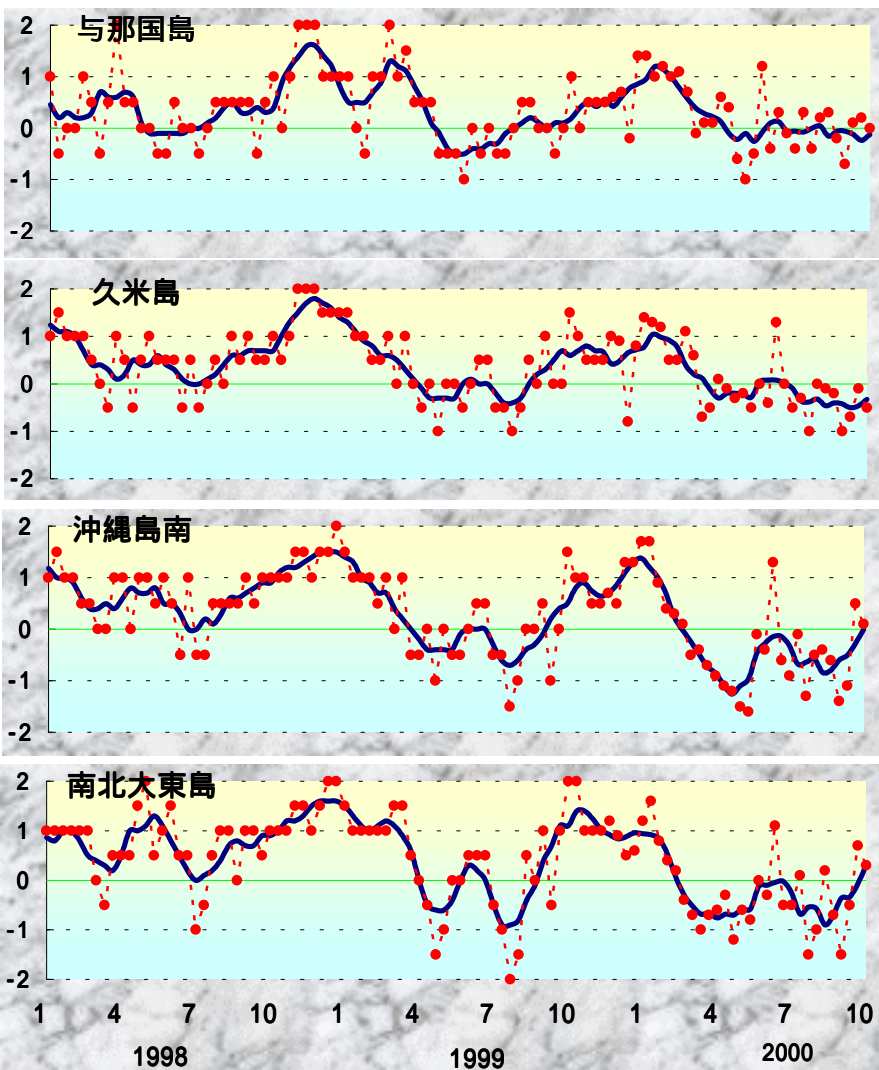
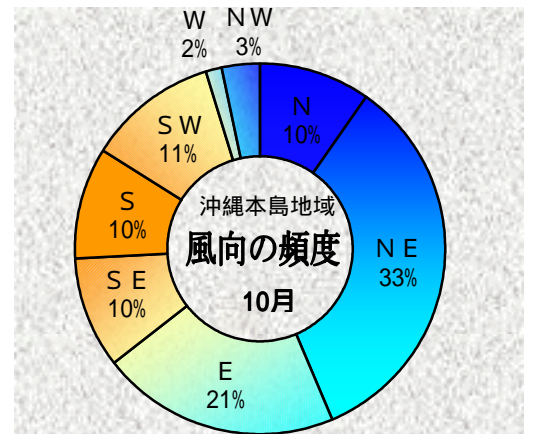


図2 沖縄近海における表面水温偏差(目盛りは旬)
資料: 西日本海況旬報(長崎海洋气象台)



表面水温: 10/17(10/10~10/16)では、与那国島から八重山で28 台、宮古島は27 台、久米島・沖縄島西側は26-27 台、南・北大東島は27 台で、前月中旬より1 ほど昇温した(図1)。

与那国、久米島、沖縄島南、南北大東島周辺の表面水温の年間偏差を図2に示した。

10月の表面水温年間偏差

与那国	年間並み
久米島	年間並み
沖縄島南	年間並み
大東島	年間並み

漁況

パヤオ漁業：沖縄島南部海域ではキハダ、伊良部ではシビ、奄美群島ではカツオの漁獲が多かった。

* 奄美海域の漁獲情報提供：鹿児島県大島支庁



コロダイ(くれー)

表1 10月のパヤオ漁業の漁協別漁獲量(t)

魚種名	糸満	港川	知念	沖縄市	計	伊良部	奄美群島
シイラ	3.8	1.7	1.9	3.2	10.7	3.8	6.4
加ガキ	0.4	0.0	0.0	0.0	0.4	0.1	0.2
沖サワラ	2.5	0.2	0.2	0.7	3.6	0.1	5.3
カツオ	0.2	0.0	0.0	0.0	0.3	1.2	15.1
キハダ	13.4	8.2	7.5	2.9	32.0	4.2	5.3
シビ	15.9	6.2	3.6	12.2	37.9	21.6	31.6
メバチ	0.8	0.2	1.2	0.6	2.8	0.3	0.9
計	37.1	16.5	14.5	19.6	87.7	31.3	64.8

糸満では、キハダ(10kg以上)が13.4t、シビ(10kg未満)が15.9t漁獲された。キハダは、港川で8.2t、知念で7.5t、沖縄市ではシビが12.2t漁獲された(表1)。

表2 7~11月のキハダ(10kg以上)漁獲量(t) 沖縄島南部4漁協合計(糸満・港川・知念・沖縄市)

年/月	7月	8月	9月	10月	11月	7-10計
1996年	20.9	30.6	21.2	15.8	18.0	88.5
1997年	38.2	28.4	15.4	54.6	26.7	136.6
1998年	43.9	69.4	22.9	18.4	10.1	154.6
1999年	46.8	27.8	26.3	36.9	20.6	137.8
2000年	6.5	29.0	29.2	32.0		96.7

沖縄本島南部海域における過去5年間の7~11月期のキハダとシビ、シイラの漁獲量を表2~4に示した。

キハダの漁獲量は32.0 tで、9月(29.2t)をやや上回った。昨年の10月(36.9t)を少し下回った(図3)。

表3 7~11月のシビ(10kg未満)漁獲量(t) 沖縄島南部4漁協合計

年/月	7月	8月	9月	10月	11月	7-10計
1996年	30.6	59.5	48.3	30.4	15.3	168.8
1997年	29.5	16.0	13.1	16.0	10.3	74.6
1998年	35.3	53.4	42.7	34.4	23.7	165.8
1999年	28.7	35.3	25.2	21.2	16.2	110.4
2000年	31.4	20.9	40.9	37.9		131.1

表4 7~11月のシイラ漁獲量(t) 沖縄島南部4漁協合計

年/月	7月	8月	9月	10月	11月	7-10計
1996年	0.4	1.9	3.1	6.1	2.1	11.5
1997年	0.8	1.1	5.9	11.9	13.4	19.7
1998年	1.4	2.0	3.4	21.8	15.4	28.6
1999年	0.6	2.9	5.6	15.2	10.3	24.3
2000年	0.2	2.3	12.3	10.7		25.5

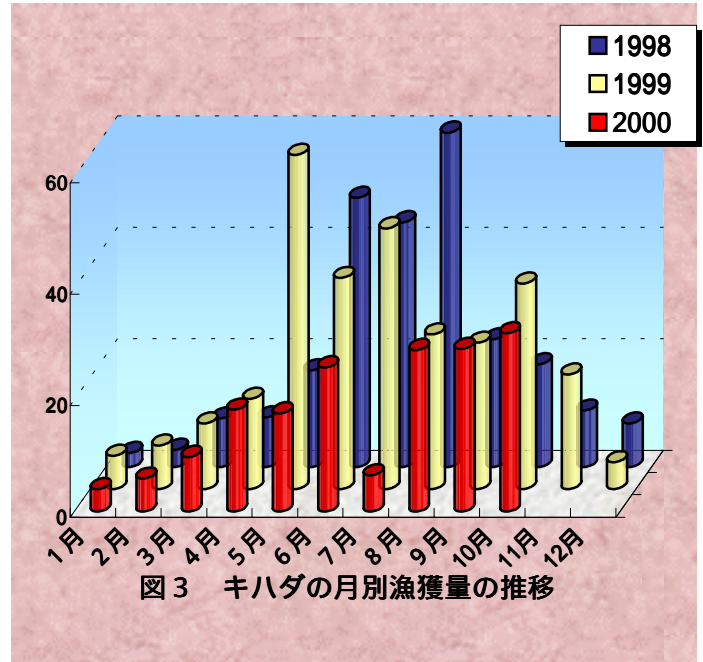
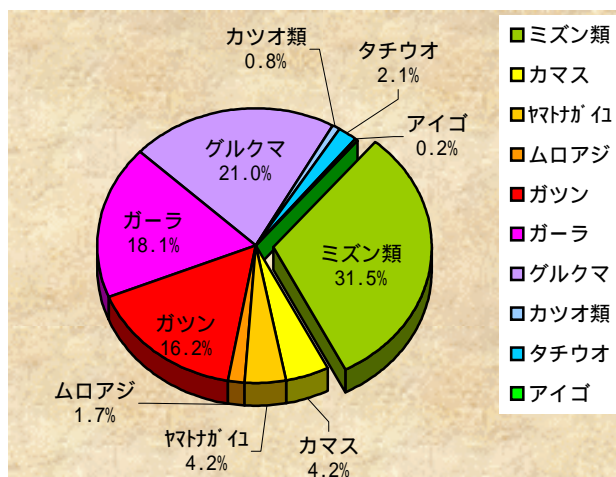


図3 キハダの月別漁獲量の推移

定置網：10月の全体の漁獲状況は、9月15.8(t)に比べて多かった。ミズンの漁獲が3割を占めた。

表5 10月の定置の主要魚種別漁獲(t)



魚種名	大型定置			小型定置			合計	
	読谷	知念	石川	与那原	勝運	与那城		金武
ミズン類	4.0	0.1	0.1		0.6	0.3	0.1	5.2
カマス	0.1	0.1	0.1		0.3	0.1	0.1	0.7
ヤトガハ	0.4	0.0	0.0		0.2	0.0	0.0	0.7
ムロアジ	0.2	0.0	0.0		0.0	0.0	0.0	0.3
ガツン	1.2	0.2	0.9		0.2	0.1	0.0	2.7
ガーラ	2.2	0.1	0.2		0.3	0.0	0.1	3.0
グルクマ	1.0	0.3	0.9		0.8	0.2	0.3	3.5
カツオ類	0.0	0.0	0.0		0.1	0.0	0.0	0.1
タチウオ	0.0	0.2	0.0		0.1	0.0	0.0	0.4
アイゴ	0.0	0.0	0.0		0.0	0.0	0.0	0.0
その他	0.5	0.8	0.3		0.3	0.2	0.2	2.4
合計	9.8	1.8	2.6		2.8	0.9	0.9	18.8