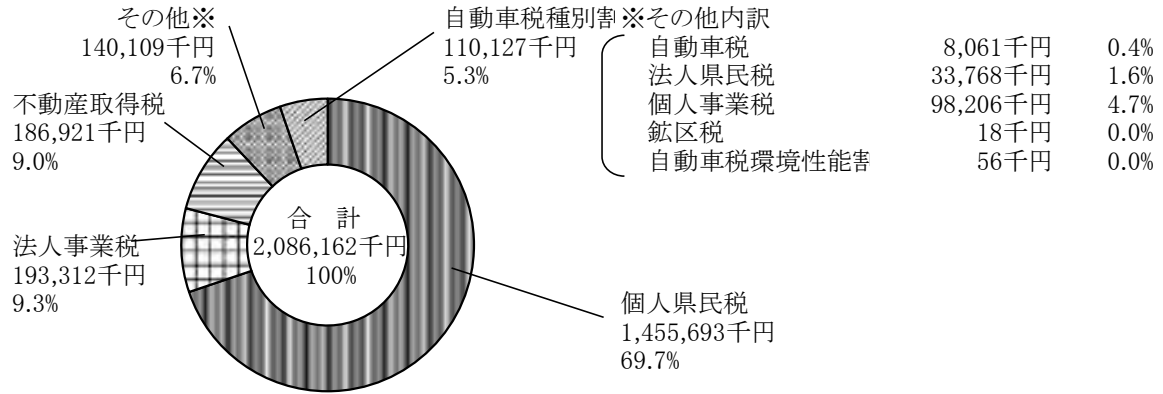


第3 滞納整理状況に関する調

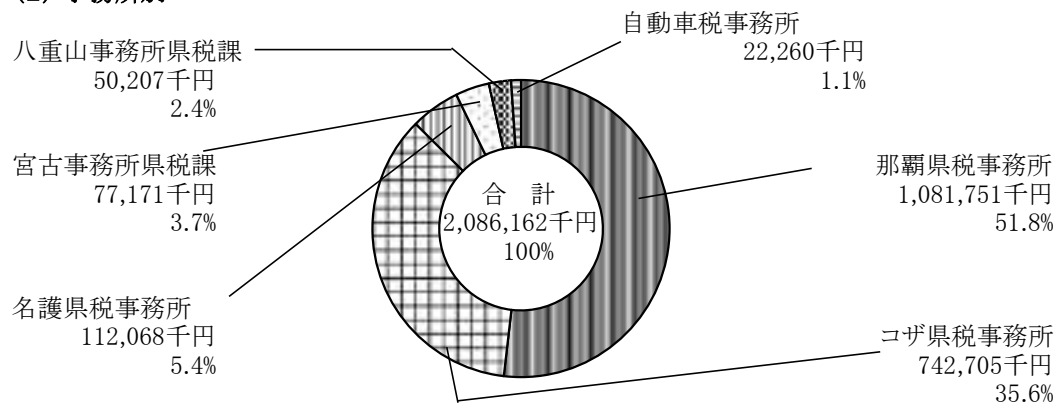
図表5 収入未済額の構成	40
1 県税収入状況調(税目別)〈個人県民税を除く〉	41
2 県税収入未済額の整理状況	42
(1)収入未済額に対する措置状況(税目別)	43
(2)収入未済額に対する措置状況(事務所別)	44
(3)滞納処分停止に関する調	45
(4)財産差押に関する調	46
(5)処分別構成	46
3 年度別、税目別、収入率推移調	47

図表5 収入未済額の構成

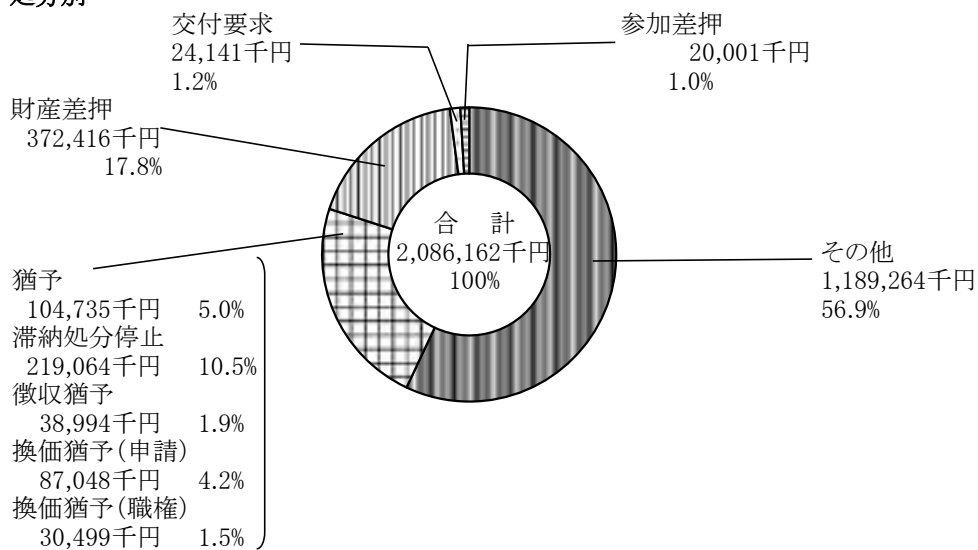
(1) 税目別



(2) 事務所別



(3) 処分別



1 県税収入状況調(税目別)＜個人県民税を除く＞

(単位:円)

区分	調定額		収入額(A+B)		収入の内の				収入の内の					
	金額	件数	金額	件数	納期内収入額(A)		納期後収入額(B)		納期内収入額(A)		納期後収入額(B)		調定額に対する収入率(%)	
					金額	件数	金額	件数	金額	件数	金額	件数	金額	件数
法人県民税	3,797,673,800	50,651	3,787,096,908	50,247	3,594,611,680	44,042	94.7	87.0	192,485,228	6,205	5.1	12.3		
県民税利子割	115,409,506	4,370	115,409,506	4,366	113,794,769	4,277	98.6	97.9	1,614,737	89	1.4	2.0		
個人事業税	2,401,511,400	25,170	2,362,056,711	24,926	2,115,387,300	21,956	88.1	87.2	246,669,411	2,970	10.3	11.8		
法人事業税	40,249,187,242	25,791	40,197,520,070	25,552	38,710,773,720	23,308	96.2	90.4	1,486,746,350	2,244	3.7	8.7		
地方消費税譲渡割	34,823,681,752	12	34,823,681,752	12	34,823,681,752	12	100.0	100.0			0.0	0.0		
地方消費税貨物割	5,072,498,377	12	5,072,498,377	12	5,072,498,377	12	100.0	100.0			0.0	0.0		
不動産取得税	5,092,861,200	17,819	5,027,543,287	17,668	4,693,409,600	15,844	92.2	88.9	334,133,687	1,824	6.6	10.2		
県たばこ税	2,069,391,840	168	2,069,391,840	168	2,069,385,742	166	100.0	98.8	6,098	2	0.0	1.2		
ゴルフ場利用税	866,950,200	375	866,950,200	375	859,117,240	363	99.1	96.8	7,832,960	12	0.9	3.2		
自動車取得税	0	0	0	0	0	0					0.0	0.0		
軽油引取税	7,207,202,514	768	7,207,202,514	768	7,134,113,063	747	99.0	97.3	73,089,451	21	1.0	2.7		
旧自動車税	0	0	0	0	0	0					0.0	0.0		
自動車税種別割	16,170,800,100	526,737	16,116,385,485	525,399	14,410,762,000	447,520	89.1	85.0	1,705,623,485	77,879	10.5	14.8		
自動車税環境性能割	1,049,980,900	15,794	1,050,091,400	15,796	1,050,091,400	15,796	100.0	100.0			0.0	0.0		
鉾区税	6,791,300	306	6,772,900	304	6,107,700	281	89.9	91.8	665,200	23	9.8	7.5		
狩猟税	2,862,800	316	2,862,800	316	2,862,800	316	100.0	100.0			0.0	0.0		
石油価格調整税	965,962,500	81	965,962,500	81	965,962,500	81	100.0	100.0			0.0	0.0		
産業廃棄物税	61,957,967	58	61,957,967	58	61,948,887	57	100.0	98.3	9,080	1	0.0	1.7		
小計	119,954,723,398	668,428	119,733,384,217	666,048	115,684,508,530	574,778	96.4	86.0	4,048,875,687	91,270	3.4	13.7		
滞納繰越分	557,992,729	5,076	149,017,009	2,209					149,017,009	2,209	26.7	43.5		
合計	120,512,716,127	673,504	119,882,401,226	668,257	115,684,508,530	574,778	96.0	85.3	4,197,892,696	93,479	3.5	13.9		

(2) 収入未済額に対する措置状況(事務所別)

(単位:円)

区分	収入未済額		滞納処分停止		財産差押		参加差押		徴収猶予			
	税額	件数	構成比(%)		税額	件数	税額	件数	税額	件数	税額	
			税額	件数								
那覇県税事務所	1,081,750,911	30,996	51.9	41.4	115,262,100	3,684	253,440,471	2,448	13,198,456	72	33,960,682	100
ニザ県税事務所	742,704,602	34,646	35.6	46.3	89,542,094	4,590	83,590,727	2,057	5,918,091	81	3,045,478	127
名護県税事務所	112,068,367	6,902	5.4	9.2	9,680,872	394	10,156,367	366	884,813	2	609,901	2
宮古事務所県税課	77,170,684	339	3.7	0.5	876,806	18	7,198,833	69	0	0	0	0
八重山事務所県税課	50,206,997	1,372	2.4	1.8	2,164,088	72	10,858,087	636			1,378,346	2
自動車税事務所	22,260,090	581	1.1	0.8	1,538,083	47	7,172,010	182	0	0	0	0
合計	2,086,161,651	74,836	100.0	100.0	219,064,043	8,805	372,416,495	5,758	20,001,360	155	38,994,407	231
構成比率(%)	99.8	100.0			10.5	11.8	17.8	7.7	1.0	0.2	1.9	0.3

区分	交付要求		換価猶予(申請)		換価猶予(職権)		猶予		その他	
	税額	件数	税額	件数	税額	件数	税額	件数	税額	件数
那覇県税事務所	13,870,391	187	44081691	140	19,127,787	191	43,556,121	2,321	545,253,212	21,853
ニザ県税事務所	8,730,158	176	29,149,876	483	6,754,944	117	41,416,486	3,290	474,556,748	23,725
名護県税事務所	1,431,172	26	1,159,899	25	468999	39	18,874,796	763	68,801,548	5,285
宮古事務所県税課	0	0	4,460,800	13	472800	6	143,500	7	64,017,945	226
八重山事務所県税課	108,788	5	8195383	256	3580771	5		0	23,921,534	396
自動車税事務所	0	0			94,070	2	744,000	27	12,711,927	323
合計	24,140,509	394	87,047,649	917	30,499,371	360	104,734,903	6,408	1,189,262,914	51,808
構成比率(%)	1.2	0.5	4.2	1.2	1.5	0.5	5.0	8.6	56.9	69.2

(単位:円)

(4) 財産差押に関する調

税目	差押額		収入						売却決定分の 充当不足額		差引差押額				
	税額	件数	任意納付額 税額	件数	公売処分収入 税額	件数	債権差押収入 税額	件数	交付要求等収入 税額	件数	計 税額	件数	税額	件数	税額
個人県民税	43,439,227	1,271													
法人県民税	1,617,413	61	412,206	19		633,147	27			1,045,353	46			572,060	15
県民税利子割															
個人事業税	6,743,782	50	2,989,537	18		1,809,639	14			4,799,176	32			1,944,606	18
法人事業税	11,744,303	27	1,004,349	8	189,261	1	1,967,459	9		3,161,069	18			8,583,234	9
地方消費税(譲渡割)															
地方消費税(貨物割)															
不動産取得税	7,394,305	37	4,090,258	14		2,277,586	12			6,367,844	26			1,026,461	11
県たばこ税															
ゴルフ場利用税															
自動車取得税															
軽油引取税															
旧自動車税															
自動車税種別割	77,510,128	1,669	46,059,034	1,019	38,800	1	11,030,765	415	34,500	57,163,099	1,436			20,347,029	233
自動車税環境性能割															
鉦区税															
狩猟税															
石油価格調整税															
産業廃棄物税															
小計	148,449,158	3,115	54,555,384	1,078	228,061	2	17,718,596	477	34,500	72,536,541	1,558			75,912,617	1,557
滞納繰越分	324,103,833	4,683	16,903,704	237	36,920		9,606,431	236	1,052,900	27,599,955	482			296,503,878	4,201
合計	472,552,991	7,798	71,459,088	1,315	264,981	2	27,325,027	713	1,087,400	100,136,496	2,040			372,416,495	5,758

(5) 処分別構成

(単位:円)

税目	滞納処分停止	財産差押	参加差押	徴収猶予	交付要求	換価猶予		猶予	その他	収入未済額	構成比 (%)
						(申請)	(職権)				
個人県民税	177,407,365	150,048,280	20,001,360	6,642,139	17,210,332	30,318,132	11,107,301	91,023,295	951,934,203	1,455,692,407	69.8
法人県民税	1,937,362	8,325,641			588,800	2,570,800	97,700	558,500	19,688,890	33,767,693	1.6
県民税利子割											0.0
個人事業税	6,297,165	11,589,436		325,600	3,777	17,499,256	11,006,600	6,867,890	44,616,485	98,206,209	4.7
法人事業税	20,941,600	109,061,184			6,128,000	22,196,500	1,659,600	153,500	33,171,971	193,312,355	9.3
地方消費税(譲渡割)											0.0
地方消費税(貨物割)											0.0
不動産取得税	2,788,600	54,713,087		31,609,600		14,103,180	6,497,900	1,411,100	75,797,488	186,920,955	9.0
県たばこ税											0.0
ゴルフ場利用税											0.0
自動車取得税											0.0
軽油引取税											0.0
旧自動車税	2,600,195	308,052							5,152,720	8,060,967	0.4
自動車税種別割	7,091,756	38,370,815		417,068	209,600	359,781	130,270	4,720,618	58,827,157	110,127,065	5.3
自動車税環境性能割									55,600	55,600	0.0
鉦区税									18,400	18,400	0.0
狩猟税											0.0
石油価格調整税											0.0
産業廃棄物税											0.0
合計	219,064,043	372,416,495	20,001,360	38,994,407	24,140,509	87,047,649	30,499,371	104,734,903	1,189,262,914	2,086,161,651	100.0
構成比(%)	10.5	17.9	1.0	1.9	1.2	4.2	1.5	5.1	57.0	100.0	100.0

(3) 滞納処分停止に関する調

区分	収入未済額中				左記の理				由別				内	記	
	滞納処分の停止額		地方税法第15の7第1項第1号		地方税法第15の7第1項第2号		地方税法第15の7第1項第3号		地方税法第15の7第1項第3号		市町村によるもの				
	税額	件数	税額	件数	税額	件数	税額	件数	税額	件数	税額	件数			
個人県民税	4,943,830	314											4,943,830	314	
法人県民税															
個人税利子割															
個人事業税	1,186,900	4	1,186,900	4											
法人事業税	4,639,600	2	4,639,600	2											
地方消費税(譲渡割)															
地方消費税(貨物割)															
不動産取得税	270,100	1	270,100	1											
県たばこ税															
ゴルフ場利用税															
自動車取得税															
軽油引取税															
旧自動車税															
自動車税種別割	202,800	6	202,800	6											
自動車税環境性能割															
鋳区税															
狩猟税															
石油価格調整税															
産業廃棄物税															
小計	11,243,230	327	6,029,300	12	270,100	1				4,943,830	314				
個人県民税	172,463,535	8,062													
法人県民税	1,937,362	56	1,937,362	56											
個人税利子割															
個人事業税	5,110,265	57	4,312,185	48	541,058	4				257,022	5				
法人事業税	16,302,000	24	16,302,000	24											
地方消費税(譲渡割)															
地方消費税(貨物割)															
不動産取得税	2,518,500	12	2,366,700	9	63,100	1				88,700	2				
県たばこ税															
ゴルフ場利用税															
自動車取得税															
軽油引取税															
旧自動車税	2,600,195	67	1,892,013	48	369,576	11				338,606	8				
自動車税種別割	6,888,956	200	4,260,209	123	1,574,571	48				1,054,176	29				
自動車税環境性能割															
鋳区税															
狩猟税															
石油価格調整税															
産業廃棄物税															
小計	207,820,813	8,478	31,070,469	308	2,548,305	64				1,738,504	44			172,463,535	8,062
合計	219,064,043	8,805	37,099,769	320	2,818,405	65				1,738,504	44			177,407,365	8,376

(単位:円)

3 年度別、税目別、収入率推移調

区分 年度	個人県民税		法人県民税		県民税の子割		個人事業税		法人事業税		地方消費税 (譲渡割)		地方消費税 (貨物割)		不動産取得税		県たばこ税		ゴルフ場利用税		自動車取得税		
	現	繰計	現	繰計	現	繰計	現	繰計	現	繰計	現	繰計	現	繰計	現	繰計	現	繰計	現	繰計	現	繰計	現
平成27年 (2015年)	98.3	38.9	95.5	32.2	99.6	100.0	0.0	100.0	98.3	52.6	97.6	100.3	12.7	100.2	100.0	0.0	100.0	100.0	0.0	100.0	100.0	0.0	100.0
平成28年 (2016年)	98.3	39.7	95.8	26.4	99.9	100.0	0.0	100.0	99.7	24.3	98.0	100.9	14.1	100.8	100.0	0.0	100.0	100.0	0.0	100.0	100.0	0.0	100.0
平成29年 (2017年)	98.4	39.6	96.1	33.7	99.7	100.0	0.0	100.0	98.9	14.0	97.4	101.0	42.2	101.0	100.0	0.0	100.0	100.0	0.0	100.0	100.0	0.0	100.0
平成30年 (2018年)	98.4	40.1	96.4	82.9	100.3	100.0	0.0	100.0	99.6	13.1	97.6	102.1	95.5	102.1	100.0	0.0	100.0	100.0	0.0	100.0	100.0	0.0	100.0
令和元年 (2019年)	98.3	39.5	96.4	33.2	99.5	100.0	0.0	100.0	99.5	32.3	98.7	99.8	22.9	99.6	100.0	0.0	100.0	100.0	0.0	100.0	100.0	0.0	100.0
令和2年 (2020年)	98.5	41.9	96.7	25.0	97.6	100.0	0.0	100.0	99.1	28.7	98.2	97.9	20.7	97.5	100.0	0.0	100.0	100.0	0.0	100.0	99.9	0.0	0.0
令和3年 (2021年)	98.8	37.8	96.8	81.2	99.3	100.0	0.0	100.0	99.6	42.8	98.7	99.8	85.0	99.6	100.0	0.0	100.0	100.0	0.0	100.0	100.0	0.0	0.0
令和4年 (2022年)	98.4	35.6	96.5	30.4	98.8	100.0	0.0	100.0	97.4	28.1	96.8	99.3	43.2	99.1	100.0	0.0	100.0	100.0	0.0	100.0	100.0	0.0	100.0
令和5年 (2023年)	98.6	34.8	96.5	30.1	99.3	100.0	0.0	100.0	98.5	37.3	95.9	100.3	22.6	100.0	100.0	0.0	100.0	100.0	0.0	100.0	100.0	0.0	100.0
令和6年 (2024年)	98.8	34.8	96.6	20.5	99.1	100.0	0.0	100.0	98.4	32.4	96.0	99.9	18.9	99.5	100.0	0.0	100.0	100.0	0.0	100.0	100.0	0.0	0.0

区分 年度	軽油引取税		旧自動車税		自動車税種別割		自動車税 環境性能割		鉾区税		狩猟税		石油価格調整税		産業廃棄物税		県 税			
	現	繰計	現	繰計	現	繰計	現	繰計	現	繰計	現	繰計	現	繰計	現	繰計	現	繰計		
平成27年 (2015年)	99.8	2.0	99.4	32.5	98.4				99.1	19.7	90.2	100.0	0.0	100.0	100.0	0.0	100.0	99.4	37.6	98.3
平成28年 (2016年)	100.0	22.2	99.5	29.3	98.6				98.5	26.8	92.6	100.0	0.0	100.0	100.0	0.0	100.0	99.6	37.3	98.6
平成29年 (2017年)	100.0	2.2	99.6	34.1	98.9				99.7	23.4	94.0	100.0	0.0	100.0	100.0	0.0	100.0	99.7	37.2	98.8
平成30年 (2018年)	100.0	0.0	99.8	33.1	99.2				99.0	69.3	97.1	100.0	0.0	100.0	100.0	0.0	100.0	99.9	44.6	99.1
令和元年 (2019年)	99.4	0.0	99.4	31.9	99.3	98.2	0.0	98.2	99.7	0.0	97.2	100.0	0.0	100.0	100.0	0.0	100.0	99.4	37.3	98.6
令和2年 (2020年)	100.0	17.1	99.5	0.0	37.4	99.7	100.0	99.7	99.1	11.7	96.6	100.0	0.0	100.0	100.0	0.0	100.0	98.7	37.8	97.9
令和3年 (2021年)	100.0	5.3	99.5	0.0	21.0	99.7	63.9	99.7	99.2	100.0	99.2	100.0	0.0	100.0	100.0	0.0	100.0	99.5	54.3	98.7
令和4年 (2022年)	100.0	0.0	99.5	0.0	16.0	99.7	48.4	99.5	99.2	100.0	99.2	100.0	0.0	100.0	100.0	0.0	100.0	99.2	35.0	98.5
令和5年 (2023年)	100.0	0.0	99.5	0.0	15.8	99.7	41.8	99.4	100.0	100.0	100.0	100.0	0.0	100.0	100.0	0.0	100.0	99.6	33.0	98.7
令和6年 (2024年)	100.0	0.0	100.0	0.0	19.5	99.7	44.5	99.3	99.7	0.0	99.7	100.0	0.0	100.0	100.0	0.0	100.0	99.5	32.7	98.7