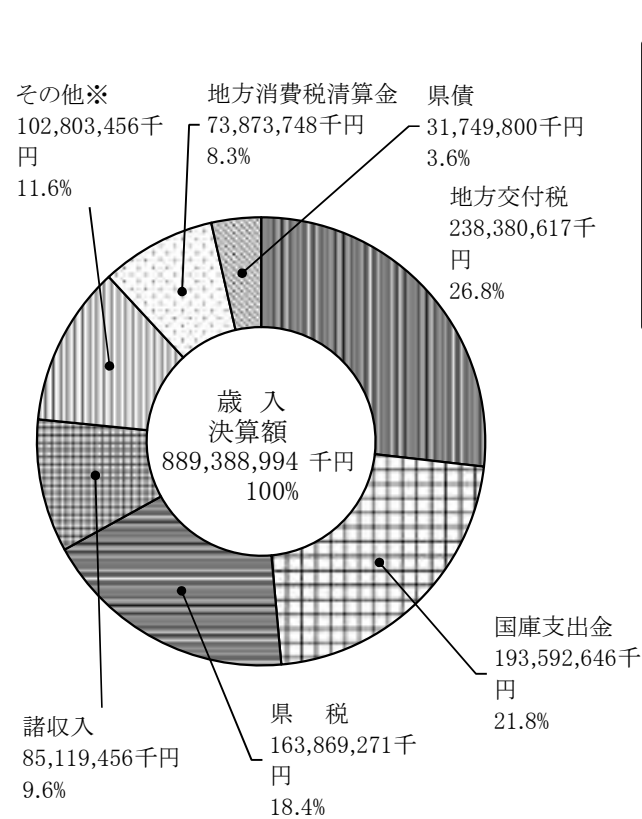


第1 県財政に関する調

図表1	令和6年度一般会計決算額科目別構成	1
図表2	令和6年度一般会計予算額、決算額科目別対比	2
1	令和6年度一般会計歳入歳出予算決算額調	3
(1)	歳入	3
(2)	歳出	4
2	一般会計決算額の累年比較	5
(1)	歳入	5
(2)	歳出	6
3	県税・地方譲与税収入額と基準財政収入額との比較	7
4	個人県民税徴収取扱費交付額に関する調	8
5	県民税市町村交付金に関する調	10
6	ゴルフ場利用税市町村交付金に関する調	12
7	地方消費税市町村交付金に関する調	13
8	自動車取得税市町村交付金に関する調	14
9	自動車税環境性能割交付金に関する調	15
10	法人事業税交付金に関する調	16
11	県税及び地方譲与税予算状況調	17

図表1 令和6年度一般会計決算額科目別構成

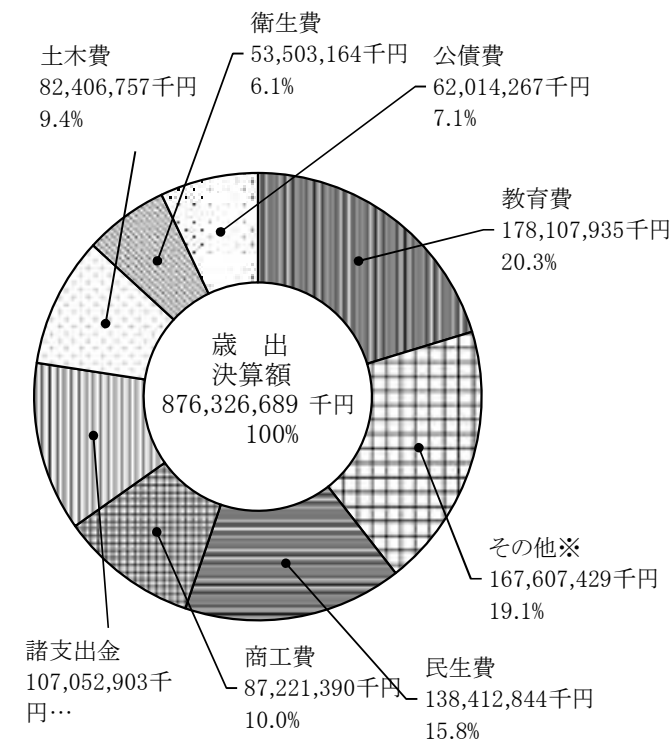
(1) 歳入



※その他内訳

地方譲与税	32,606,708千円	3.7%
繰越金	13,515,033千円	1.5%
繰入金	31,472,938千円	3.6%
使用料及び手数料	15,165,594千円	1.7%
財産収入	2,961,983千円	0.3%
市町村たばこ税県交付金	1,082,654千円	0.1%
分担金及び負担金	801,625千円	0.1%
地方特例交付金	4,586,134千円	0.5%
交通安全対策特別交付金	250,282千円	0.0%
寄附金	360,505千円	0.0%

(2) 歳出

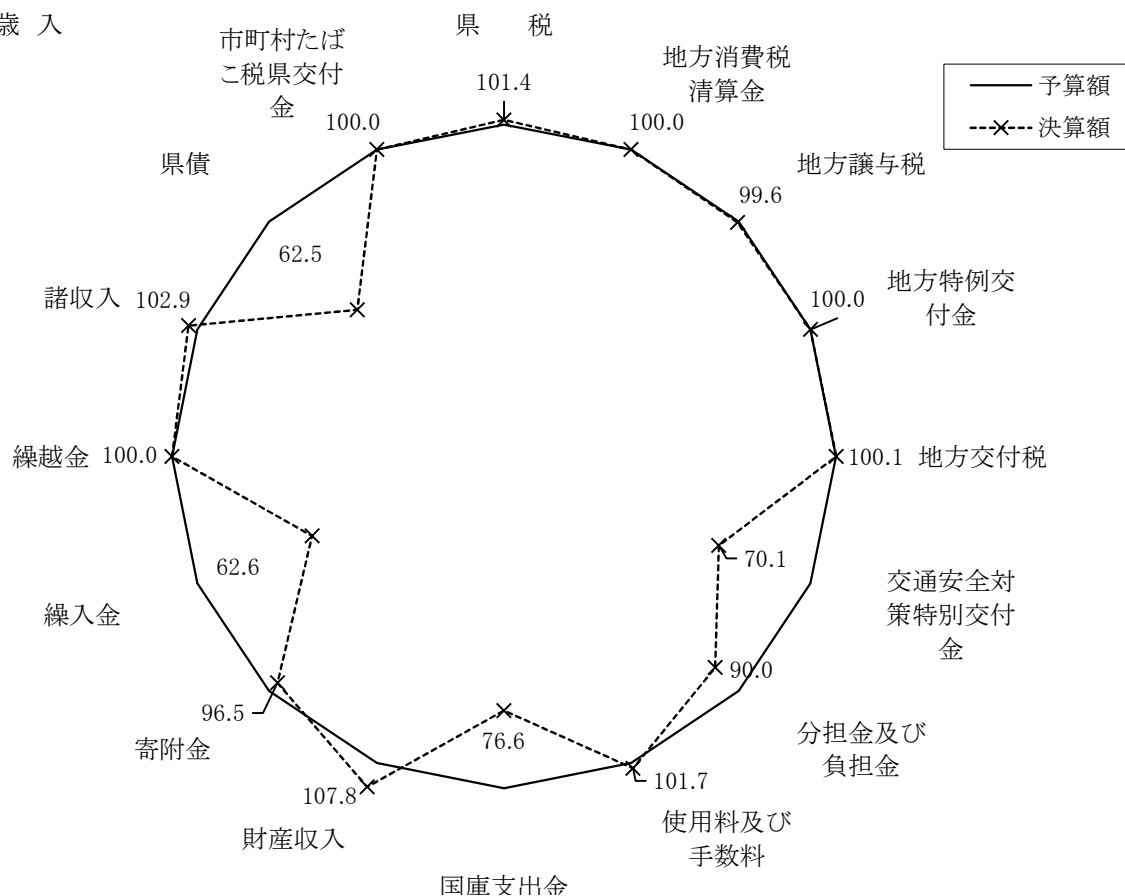


※その他内訳

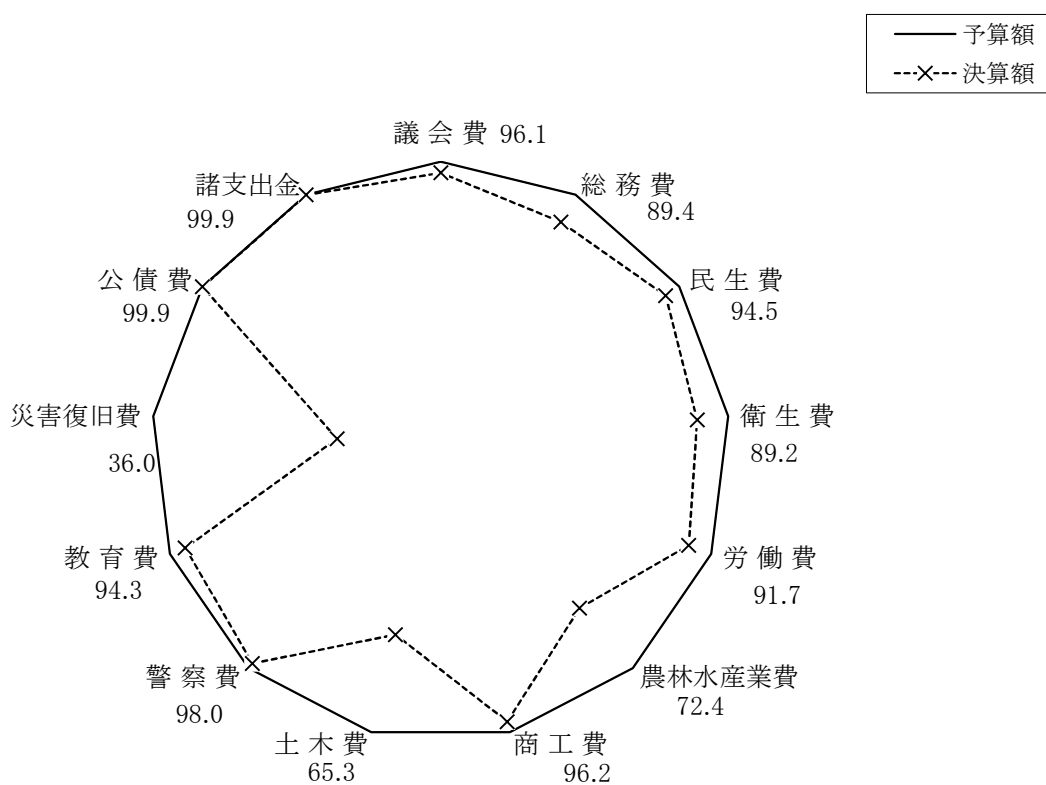
総務費	72,062,929千円	8.2%
農林水産業費	51,000,015千円	5.8%
警察費	39,368,413千円	4.5%
労働費	2,232,750千円	0.3%
議会費	1,344,844千円	0.2%
災害復旧費	1,598,478千円	0.2%

図表2 令和6年度一般会計予算額、決算額科目別対比

(1) 歳入



(2) 歳出



1 令和6年度一般会計歳入歳出予算決算額調

(1) 歳入

(単位:円)

款	予算現額	決算額			予算現額に対する増減額 (△)
		収入済額	予算現額に対する割合 (%)	構成比 (%)	
県 税	161,539,570,000	163,869,271,279	101.4	18.4	2,329,701,279
地方消費税清算金	73,873,795,000	73,873,748,443	100.0	8.3	△ 46,557
地方譲与税	32,743,000,000	32,606,708,000	99.6	3.7	△ 136,292,000
地方特例交付金	4,586,134,000	4,586,134,000	100.0	0.5	0
地方交付税	238,148,000,000	238,380,617,000	100.1	26.8	232,617,000
交通安全対策特別交付金	356,900,000	250,282,000	70.1	0.0	△ 106,618,000
分担金及び負担金	890,479,000	801,625,153	90.0	0.1	△ 88,853,847
使用料及び手数料	14,916,205,000	15,165,594,286	101.7	1.7	249,389,286
国庫支出金	252,699,537,768	193,592,645,927	76.6	21.8	△ 59,106,891,841
財産収入	2,747,165,000	2,961,983,057	107.8	0.3	214,818,057
寄附金	373,635,000	360,505,071	96.5	0.0	△ 13,129,929
繰入金	50,277,452,000	31,472,937,736	62.6	3.6	△ 18,804,514,264
繰越金	13,515,033,130	13,515,032,501	100.0	1.5	△ 629
諸収入	82,744,224,905	85,119,456,355	102.9	9.6	2,375,231,450
県債	50,762,657,000	31,749,800,000	62.5	3.6	△ 19,012,857,000
市町村たばこ税県交付金	1,082,654,000	1,082,654,000	100.0	0.1	0
歳入合計	981,256,441,803	889,388,994,808	90.6	100.0	△ 91,867,446,995

(2) 歳出

(単位:円)

款	予算現額	決算額			翌年度繰越額	不用額	予算現額と支出 済額との比較
		支出額	予算現額 に対する 割合 (%)	構成比 (%)			
議会費	1,399,699,000	1,344,843,572	96.1	0.2	54,855,428	54,855,428	54,855,428
総務費	80,634,371,660	72,062,929,050	89.4	8.2	4,867,685,700	3,703,756,910	8,571,442,610
民生費	146,436,138,000	138,412,844,290	94.5	15.8	3,259,433,000	4,763,860,710	8,023,293,710
衛生費	59,998,239,000	53,503,163,768	89.2	6.1	4,103,267,000	2,391,808,232	6,495,075,232
労働費	2,435,036,000	2,232,750,117	91.7	0.3	65,324,000	136,961,883	202,285,883
農林水産業費	70,437,944,380	51,000,015,187	72.4	5.8	17,061,374,252	2,376,554,941	19,437,929,193
商工費	90,667,073,114	87,221,390,467	96.2	10.0	1,555,062,525	1,890,620,122	3,445,682,647
土木費	126,265,744,664	82,406,757,455	65.3	9.4	40,574,718,110	3,284,269,099	43,858,987,209
警察費	40,163,842,275	39,368,413,278	98.0	4.5	96,322,700	699,106,297	795,428,997
教育費	188,952,871,942	178,107,935,372	94.3	20.2	6,984,407,616	3,860,528,954	10,844,936,570
災害復旧費	4,434,337,768	1,598,477,924	36.0	0.2	1,764,953,052	1,070,906,792	2,835,859,844
公債費	62,059,192,000	62,014,266,730	99.9	7.1	0	44,925,270	44,925,270
諸支出金	107,171,952,000	107,052,903,302	99.9	12.2	0	119,048,698	119,048,698
予備費	200,000,000	0	0.0	0.0	0	200,000,000	200,000,000
歳出合計	981,256,441,803	876,326,690,512	89.3	100.0	80,332,547,955	24,597,203,336	104,929,751,291

2 一般会計決算額の累年比較

(1) 歳入

(単位:円)

区分	令和2年度		令和3年度		令和4年度		令和5年度		令和6年度	
	決算額	構成比 (%)	決算額	構成比 (%)	決算額	構成比 (%)	決算額	構成比 (%)	決算額	構成比 (%)
県	132,940,503,841	14.8	140,242,983,958	13.1	146,477,189,855	15.3	153,060,197,696	17.2	163,869,271,279	18.4
地方消費税清算金	58,611,863,607	6.5	64,112,012,662	6.0	67,718,462,501	7.1	67,240,145,516	7.5	73,873,748,443	8.3
地方譲与税	21,125,344,002	2.3	24,038,839,002	2.2	28,504,202,000	3.0	28,664,609,000	3.2	32,606,708,000	3.7
地方特例交付金	620,279,000	0.1	595,794,000	0.1	656,310,000	0.1	670,859,000	0.1	4,586,134,000	0.5
地方交付税	214,200,077,000	23.8	240,062,865,000	22.4	235,676,733,000	24.6	234,582,587,000	26.3	238,380,617,000	26.8
交通安全対策特別交付金	354,472,000	0.0	333,255,000	0.0	287,680,000	0.0	258,956,000	0.0	250,282,000	0.0
分担金及び負担金	964,007,192	0.1	1,048,226,455	0.1	805,542,460	0.1	811,715,807	0.1	801,625,153	0.1
使用料及び手数料	15,436,475,112	1.7	15,204,731,728	1.4	15,254,672,549	1.6	15,035,940,775	1.7	15,165,594,286	1.7
国庫支出金	295,614,278,096	32.8	414,755,736,959	38.6	294,113,584,237	30.7	232,297,774,226	26.0	193,592,645,927	21.8
財産収入	2,577,640,193	0.3	2,981,582,188	0.3	3,968,641,287	0.4	3,228,578,241	0.4	2,961,983,057	0.3
寄附金	4,877,649,650	0.5	518,902,562	0.1	236,144,829	0.0	179,706,290	0.0	360,505,071	0.0
繰入金	13,863,535,645	1.5	28,921,002,131	2.7	35,795,183,531	3.7	15,570,102,748	1.7	31,472,937,736	3.6
繰越金	8,439,155,405	0.9	10,066,366,954	0.9	11,485,513,124	1.2	17,647,063,341	2.0	13,515,032,501	1.5
諸収入	75,422,447,889	8.4	67,480,783,257	6.3	85,250,134,967	8.9	91,180,571,125	10.2	85,119,456,355	9.6
県債	55,860,700,000	6.2	62,812,100,000	5.9	32,221,466,000	3.4	31,166,854,000	3.5	31,749,800,000	3.6
市町村たばこ税県交付金	577,282,000	0.1	521,911,000	0.1	597,318,000	0.1	965,818,000	0.1	1,082,654,000	0.1
計	901,485,710,632	100.0	1,073,697,092,856	100.0	959,048,778,340	100.0	892,561,478,765	100.0	889,388,994,808	100.0

(2) 歳出

(単位:円)

区 分	令和2年度		令和3年度		令和4年度		令和5年度		令和6年度	
	決算額	構成比 (%)	決算額	構成比 (%)	決算額	構成比 (%)	決算額	構成比 (%)	決算額	構成比 (%)
議 会 費	1,363,317,378	0.2	1,382,074,340	0.1	1,378,433,392	0.2	1,380,574,874	0.2	1,344,843,572	0.2
総 務 費	70,544,420,343	7.9	66,143,308,062	6.2	62,638,895,792	6.7	63,196,962,139	7.2	72,062,929,050	8.2
民 生 費	161,821,190,915	18.2	154,195,007,954	14.5	140,782,232,013	15.0	131,384,705,325	15.0	138,412,844,290	15.8
衛 生 費	70,526,682,009	7.9	92,499,466,907	8.7	103,279,527,300	11.0	65,966,552,688	7.5	53,503,163,768	6.1
労 働 費	4,102,560,428	0.5	2,730,389,757	0.3	2,349,427,292	0.3	2,193,034,966	0.3	2,232,750,117	0.3
農 林 水 産 業 費	57,415,136,863	6.4	54,949,868,941	5.2	51,769,314,993	5.5	58,086,283,426	6.6	51,000,015,187	5.8
商 工 費	100,899,114,179	11.3	216,090,570,507	20.3	133,030,614,918	14.1	124,118,893,835	14.1	87,221,390,467	10.0
土 木 費	79,771,607,161	9.0	78,331,018,213	7.4	77,142,201,930	8.2	77,418,120,391	8.8	82,406,757,455	9.4
警 察 費	35,355,552,079	4.0	35,104,329,974	3.3	35,838,388,887	3.8	36,083,143,315	4.1	39,368,413,278	4.5
教 育 費	171,386,532,905	19.2	171,489,243,068	16.1	169,830,348,741	18.0	168,589,446,790	19.2	178,107,935,372	20.2
災 害 復 旧 費	444,516,442	0.1	747,492,883	0.1	1,391,843,865	0.2	920,743,621	0.1	1,598,477,924	0.2
公 債 費	64,432,448,768	7.2	64,945,599,111	6.1	67,788,283,837	7.2	65,172,370,797	7.4	62,014,266,730	7.1
諸 支 出 金	73,356,264,208	8.2	123,603,210,015	11.6	94,182,202,039	10.0	84,535,614,097	9.6	107,052,903,302	12.2
予 備 費	0	0.0	0	0.0	0	0.0	0	0.0	0	0.0
計	891,419,343,678	100.0	1,062,211,579,732	100.0	941,401,714,999	100.0	879,046,446,264	100.0	876,326,690,512	100.0

3 県税・地方譲与税収入額と基準財政収入額との比較

(単位:千円、%)

税 目	基準財政収入額 A	標準税収入額 B $A \times 100 / 75$	決算額 C	比 率 $C / B * 100$
個人県民税	35,025,581	46,700,775	43,986,871	94.2
均等割及び所得割	34,507,940	46,010,587	41,586,169	90.4
配当割	194,612	259,483	883,805	340.6
株式等譲渡所得割	323,029	430,705	1,516,897	352.2
法人県民税	2,291,580	3,055,440	3,793,200	124.1
県民税利子割	2,064	2,752	115,410	4,193.7
個人事業税	1,600,994	2,134,659	2,391,137	112.0
法人事業税	25,002,229	33,336,305	40,229,477	120.7
地方消費税(譲渡割)	21,440,077	28,586,769	34,823,682	121.8
地方消費税(貨物割)	11,781,765	15,709,020	5,072,498	32.3
不動産取得税	3,741,499	4,988,665	5,061,998	101.5
県たばこ税	1,549,053	2,065,404	2,069,392	100.2
市町村たばこ税県交付金	810,418	1,080,557	1,082,654	100.2
ゴルフ場利用税	190,176	253,568	866,950	341.9
自動車取得税	0	0	0	0.0
軽油引取税	5,601,265	7,468,353	7,207,203	96.5
自動車税	0	0	2,560	0.0
自動車税種別割	12,151,351	16,201,801	16,161,246	99.7
自動車税環境性能割	426,629	568,839	1,050,091	184.6
鉦区税	4,920	6,560	6,773	103.2
固定資産税	0	0	0	0.0
普通税計	121,619,601	162,159,468	163,921,142	101.1
地方揮発油譲与税	542,149	722,865	515,676	71.3
石油ガス譲与税	14,443	19,257	13,418	69.7
自動車重量譲与税	178,289	237,719	180,688	76.0
航空機燃料譲与税	214,500	286,000	223,476	78.1
森林環境譲与税	23,576	31,435	23,166	73.7
特別法人事業譲与税	22,817,699	30,423,599	31,650,284	104.0
地方譲与税計	23,790,656	31,720,875	32,606,708	102.8
交通安全対策特別交付金	306,604	408,805	250,282	61.2
地方特例交付金	3,439,601	4,586,135	4,586,134	100.0
東日本大震災に係る特例加算額	2,463	—	—	—
合 計	149,158,925	198,466,477	201,113,984	101.3

4 個人県民税徴収取扱費交付額に関する調

(単位:円)

市町村名	普通徴収によるもの				特別徴収によるもの				普通徴収・特別徴収の両方で納めているもの				県へ払い込まれた金額に對する交付金	過誤納及び還付加算金	納期前納付による報償金	交付額計
	旧基準によるもの		新基準によるもの		旧基準によるもの		新基準によるもの		納税義務者数		新基準によるもの					
	納税通知書枚数	交付金	納税義務者数	交付金	納税通知書枚数	交付金	納税義務者数	交付金	納税義務者数	納税義務者数	交付金	納税義務者数				
那覇市	0	0	42,684	128,052,000	0	0	95,318	285,954,000	0	0	12,464	37,392,000	3,859	35,530,248	0	486,932,107
浦添市	0	0	13,613	40,839,000	0	0	40,095	120,285,000	0	0	3,667	10,761,000	776	8,746,524	1,299	180,633,599
糸満市	0	0	8,928	26,784,000	0	0	19,876	59,628,000	0	0	-68	-204,000	10,529	5,198,276	0	91,416,805
与那原町	0	0	1,765	5,295,000	0	0	7,667	23,001,000	0	0	0	0	0	1,073,520	0	29,369,520
豊見城市	0	0	7,023	21,069,000	0	0	23,605	70,815,000	0	0	1,205	3,615,000	35,154	3,881,908	0	99,416,062
南風原町	0	0	4,303	12,909,000	0	0	13,819	41,457,000	0	0	1,687	5,061,000	700	2,861,098	157	62,288,955
西原町	0	0	3,804	11,412,000	0	0	11,895	35,685,000	0	0	1,072	3,216,000	0	4,684,104	0	54,997,104
久米島町	0	0	869	2,607,000	0	0	2,217	6,651,000	0	0	0	0	0	133,498	0	9,391,498
渡嘉敷村	0	0	96	288,000	0	0	221	663,000	0	0	20	60,000	0	0	0	1,011,000
座間味村	0	0	169	507,000	0	0	240	720,000	0	0	11	33,000	0	0	0	1,260,000
渡名喜村	0	0	86	258,000	0	0	58	174,000	0	0	4	12,000	0	0	0	444,000
粟国村	0	0	20	60,000	0	0	238	714,000	0	0	19	57,000	0	0	0	831,000
南大東村	0	0	263	789,000	0	0	404	1,212,000	0	0	0	0	0	130,141	0	2,131,141
北大東村	0	0	117	351,000	0	0	211	633,000	0	0	3	9,000	0	0	0	993,000
南城	0	0	4,116	12,348,000	0	0	16,789	50,367,000	0	0	260	780,000	0	2,716,756	0	66,211,756
八重瀬町	0	0	3,955	11,865,000	0	0	10,787	32,361,000	0	0	0	0	248	2,514,771	392	46,741,411
那覇計	0	0	91,811	275,433,000	0	0	243,440	730,320,000	0	0	20,344	60,792,000	51,266	67,470,844	1,848	1,134,068,958
沖繩市	0	0	15,405	46,215,000	0	0	47,832	143,496,000	0	0	1,479	4,164,000	0	10,200,462	0	204,075,462
宜野湾市	0	0	11,248	33,744,000	0	0	35,513	106,539,000	0	0	2,423	7,269,000	1,829	7,890,423	0	155,444,252
うるま市	0	0	11,120	33,360,000	0	0	42,834	128,502,000	0	0	2,755	8,265,000	4,473	5,351,708	0	175,483,181
北谷町	0	0	3,463	10,389,000	0	0	8,320	24,960,000	0	0	1,839	5,517,000	0	2,282,038	0	43,148,038
中城村	0	0	2,327	6,981,000	0	0	7,827	23,481,000	0	0	457	1,371,000	0	1,206,523	0	33,039,523
北中城村	0	0	2,216	6,648,000	0	0	5,775	17,325,000	0	0	425	1,275,000	478	865,747	0	26,114,225

市町村名	普通徴収によるもの				特別徴収によるもの				普通徴収・特別徴収の両方で納めているもの			県へ払い込まれた金額に 対する交付金	過誤納及び 還付加算金	納期前納付 による報償金	交付額計	
	納税通知書 旧基準によるもの		納税 義務者数 新基準によるもの		納税通知書 旧基準によるもの		納税 義務者数 新基準によるもの		納税 義務者数 新基準によるもの	交付金	納税 義務者数 新基準によるもの					交付金
	納税通知書 枚数	交付金	納税 義務者数	交付金	納税通知書 枚数	交付金	納税 義務者数	交付金								
嘉手納町	0	0	1,418	4,254,000	0	0	4,554	13,662,000	0	0	0	792	1,332,953	0	19,249,745	
読谷村	0	0	4,346	13,038,000	0	0	12,501	37,503,000	2,733	8,199,000	8,400	8,400	2,559,733	0	61,308,133	
コザ計	0	0	51,543	154,629,000	0	0	165,156	495,468,000	12,111	36,060,000	15,972	15,972	31,689,587	0	717,862,559	
名護市	0	0	4,603	13,809,000	0	0	24,727	74,181,000	0	0	659	659	3,069,383	0	91,060,042	
国頭村	0	0	497	1,491,000	0	0	1,485	4,455,000	0	0	0	0	86,344	0	6,032,344	
大宜味村	0	0	257	771,000	0	0	905	2,715,000	0	0	0	0	48,031	0	3,534,031	
東村	0	0	190	570,000	0	0	435	1,305,000	72	216,000	0	0	368,957	0	2,459,957	
今帰仁村	0	0	1,012	3,036,000	0	0	2,646	7,938,000	0	0	0	0	603,442	0	11,577,442	
本部町	0	0	1,012	3,036,000	0	0	3,954	11,862,000	481	1,443,000	0	0	830,863	0	17,171,863	
恩納村	0	0	1,300	3,900,000	0	0	3,703	11,109,000	445	1,335,000	0	0	397,978	0	16,741,978	
宜野座村	0	0	728	2,184,000	0	0	1,940	5,820,000	282	846,000	0	0	206,175	0	9,056,175	
金武町	0	0	1,437	4,311,000	0	0	3,186	9,558,000	699	2,097,000	359	359	293,440	0	16,259,799	
伊江村	0	0	605	1,815,000	0	0	1,017	3,051,000	0	0	0	0	47,330	0	4,913,330	
伊平屋村	0	0	150	450,000	0	0	402	1,206,000	0	0	0	0	0	0	1,656,000	
伊是名村	0	0	149	447,000	0	0	416	1,248,000	0	0	0	0	63,394	0	1,758,394	
名護計	0	0	11,940	35,820,000	0	0	44,816	134,448,000	1,979	5,937,000	1,018	1,018	6,015,337	0	182,221,355	
宮古島市	0	0	5,979	17,937,000	0	0	18,211	54,633,000	2,344	7,032,000	2,044	2,044	2,269,572	0	81,873,616	
多良間村	0	0	114	342,000	0	0	269	807,000	39	117,000	0	0	0	0	1,266,000	
宮古計	0	0	6,093	18,279,000	0	0	18,480	55,440,000	2,383	7,149,000	2,044	2,044	2,269,572	0	83,139,616	
石垣市	0	0	4,636	13,908,000	0	0	17,485	52,455,000	1,952	5,856,000	0	0	2,541,449	0	74,760,449	
竹富町	0	0	668	2,004,000	0	0	1,110	3,330,000	148	444,000	0	0	424,270	0	6,202,270	
与那国町	0	0	210	630,000	0	0	719	2,157,000	0	0	0	0	61,831	0	2,848,831	
八重山計	0	0	5,514	16,542,000	0	0	19,314	57,942,000	2,100	6,300,000	0	0	3,027,550	0	83,811,550	
合計	0	0	166,901	500,703,000	0	0	491,206	1,473,618,000	38,917	116,238,000	70,300	70,300	110,472,890	1,848	2,201,104,038	

5 県民税市町村交付金に関する調

(単位:円)

市町村名	利子割交付金			配当割交付金			株式等譲渡所得割交付金		合計
	8月	12月	3月	合計	8月	12月	3月	合計	
那覇市	3,261,000	5,132,000	3,336,000	11,729,000	34,418,000	3,519,000	80,542,000	118,479,000	392,759,000
宜野湾市	906,000	1,448,000	941,000	3,295,000	9,568,000	993,000	22,724,000	33,285,000	110,657,000
石垣市	404,000	647,000	420,000	1,471,000	4,267,000	444,000	10,163,000	14,874,000	49,475,000
浦添市	1,078,000	1,726,000	1,122,000	3,926,000	11,378,000	1,183,000	27,092,000	39,653,000	131,895,000
名護市	447,000	718,000	466,000	1,631,000	4,718,000	492,000	11,269,000	16,479,000	54,847,000
糸満市	414,000	663,000	431,000	1,508,000	4,369,000	455,000	10,417,000	15,241,000	50,707,000
沖繩市	1,153,000	1,849,000	1,202,000	4,204,000	12,170,000	1,268,000	29,020,000	42,458,000	141,261,000
豊見城市	562,000	901,000	586,000	2,049,000	5,931,000	618,000	14,148,000	20,697,000	68,868,000
うるま市	825,000	1,324,000	860,000	3,009,000	8,712,000	907,000	20,778,000	30,397,000	101,140,000
宮古島市	429,000	689,000	448,000	1,566,000	4,529,000	472,000	10,819,000	15,820,000	52,656,000
南城市	288,000	471,000	306,000	1,065,000	3,048,000	323,000	7,405,000	10,776,000	35,980,000
国頭村	25,000	40,000	26,000	91,000	266,000	27,000	630,000	923,000	3,070,000
大宜味村	13,000	22,000	14,000	49,000	147,000	15,000	358,000	520,000	1,736,000
東村	9,000	15,000	10,000	34,000	101,000	10,000	242,000	353,000	1,177,000
今帰仁村	42,000	67,000	43,000	152,000	453,000	46,000	1,061,000	1,560,000	5,170,000
本部町	67,000	106,000	69,000	242,000	713,000	73,000	1,675,000	2,461,000	8,165,000
恩納村	85,000	139,000	90,000	314,000	905,000	95,000	2,182,000	3,182,000	10,611,000
宜野座村	39,000	63,000	41,000	143,000	413,000	43,000	1,002,000	1,458,000	4,869,000
金武町	80,000	130,000	84,000	294,000	849,000	89,000	2,044,000	2,982,000	9,940,000
伊江村	24,000	38,000	24,000	86,000	260,000	26,000	596,000	882,000	2,913,000

(単位:円)

市町村名	利子割交付金				配当割交付金				株式等譲渡所得 割交付金		合計
	8月	12月	3月	合計	8月	12月	3月	合計	3月	合計	
読谷村	317,000	514,000	334,000	1,165,000	3,353,000	353,000	8,078,000	11,784,000	26,335,000	39,284,000	
嘉手納町	136,000	214,000	139,000	489,000	1,437,000	147,000	3,368,000	4,952,000	10,979,000	16,420,000	
北谷町	296,000	469,000	305,000	1,070,000	3,123,000	322,000	7,375,000	10,820,000	24,041,000	35,931,000	
北中城村	168,000	271,000	176,000	615,000	1,779,000	185,000	4,254,000	6,218,000	13,868,000	20,701,000	
中城村	186,000	299,000	194,000	679,000	1,971,000	205,000	4,700,000	6,876,000	15,324,000	22,879,000	
西原町	271,000	432,000	281,000	984,000	2,862,000	296,000	6,785,000	9,943,000	22,120,000	33,047,000	
与那原町	153,000	246,000	159,000	558,000	1,623,000	168,000	3,862,000	5,653,000	12,589,000	18,800,000	
南風原町	333,000	536,000	348,000	1,217,000	3,521,000	367,000	8,418,000	12,306,000	27,441,000	40,964,000	
渡嘉敷村	6,000	9,000	5,000	20,000	63,000	6,000	142,000	211,000	463,000	694,000	
座間味村	6,000	10,000	6,000	22,000	65,000	6,000	158,000	229,000	516,000	767,000	
栗国村	3,000	6,000	4,000	13,000	40,000	4,000	98,000	142,000	319,000	474,000	
渡名喜村	2,000	3,000	2,000	7,000	26,000	2,000	60,000	88,000	195,000	290,000	
南大東村	14,000	23,000	15,000	52,000	151,000	16,000	371,000	538,000	1,212,000	1,802,000	
北大東村	9,000	14,000	9,000	32,000	95,000	9,000	225,000	329,000	735,000	1,096,000	
伊平屋村	7,000	12,000	8,000	27,000	81,000	8,000	197,000	286,000	644,000	957,000	
伊是名村	8,000	13,000	8,000	29,000	88,000	9,000	208,000	305,000	679,000	1,013,000	
久米島町	47,000	73,000	47,000	167,000	502,000	50,000	1,156,000	1,708,000	3,768,000	5,643,000	
八重瀬町	213,000	345,000	224,000	782,000	2,252,000	236,000	5,420,000	7,908,000	17,668,000	26,358,000	
多良間村	6,000	11,000	7,000	24,000	68,000	7,000	173,000	248,000	565,000	837,000	
竹富町	28,000	47,000	30,000	105,000	300,000	32,000	745,000	1,077,000	2,429,000	3,611,000	
与那国町	18,000	29,000	19,000	66,000	197,000	20,000	461,000	678,000	1,505,000	2,249,000	
合計	12,378,000	19,764,000	12,839,000	44,981,000	130,812,000	13,546,000	310,421,000	454,779,000	1,011,953,000	#####	

6 ゴルフ場利用税市町村交付金に関する調

単位:円

市町村名	8月	12月	3月	交付額計
名 護 市	31,199,006	18,778,368	18,906,988	68,884,362
糸 満 市	23,174,628	18,282,265	14,128,553	55,585,446
う る ま 市	15,566,069	8,823,584	12,060,284	36,449,937
宮 古 島 市	26,628,687	16,422,504	19,076,484	62,127,675
南 城 市	29,949,444	21,567,980	18,763,345	70,280,769
今 帰 仁 村	0	0	0	0
本 部 町	11,173,542	6,968,696	7,024,184	25,166,422
恩 納 村	40,986,616	34,018,152	30,638,522	105,643,290
宜 野 座 村	10,561,140	7,654,976	5,980,940	24,197,056
伊 江 村	912,146	669,760	540,208	2,122,114
読 谷 村	7,979,189	5,640,600	5,063,688	18,683,477
北 中 城 村	739,760	855,960	957,616	2,553,336
中 城 村	13,378,752	9,835,392	10,751,947	33,966,091
西 原 町	10,841,913	8,087,107	7,310,241	26,239,261
与 那 原 町	925,189	690,109	623,815	2,239,113
八 重 瀬 町	27,640,465	21,870,126	16,381,249	65,891,840
竹 富 町	3,035,880	1,880,928	1,728,003	6,644,811
合 計	254,692,426	182,046,507	169,936,067	606,675,000

7 地方消費税市町村交付金に関する調

(単位:千円)

No.	市町村名	6月分	9月分	12月分	3月分	令和6年度交付分
1	那 覇 市	2,107,899	2,608,553	1,424,902	2,432,665	8,574,019
2	宜 野 湾 市	597,343	739,160	403,877	689,291	2,429,671
3	石 垣 市	301,770	373,431	204,009	348,245	1,227,455
4	浦 添 市	761,897	942,854	515,037	879,277	3,099,065
5	名 護 市	398,333	492,921	269,295	459,675	1,620,224
6	糸 満 市	368,782	456,340	249,335	425,554	1,500,011
7	沖 縄 市	853,840	1,056,553	577,297	985,271	3,472,961
8	豊 見 城 市	394,129	487,709	266,468	454,809	1,603,115
9	う る ま 市	737,828	912,986	498,876	851,385	3,001,075
10	宮 古 島 市	331,911	410,727	224,390	383,024	1,350,052
11	南 城 市	252,758	312,756	170,909	291,651	1,028,074
12	国 頭 村	27,388	33,890	18,517	31,605	111,400
13	大 宜 味 村	18,133	22,438	12,260	20,924	73,755
14	東 村	9,447	11,690	6,387	10,901	38,425
15	今 帰 仁 村	51,344	63,532	34,716	59,244	208,836
16	本 部 町	80,163	99,201	54,193	92,510	326,067
17	恩 納 村	75,729	93,719	51,186	87,401	308,035
18	宜 野 座 村	34,439	42,615	23,285	39,739	140,078
19	金 武 町	64,717	80,081	43,756	74,678	263,232
20	伊 江 村	24,478	30,289	16,550	28,246	99,563
21	読 谷 村	229,260	283,672	155,030	264,525	932,487
22	嘉 手 納 町	81,417	100,747	55,046	93,950	331,160
23	北 谷 町	179,417	222,023	121,292	207,050	729,782
24	北 中 城 村	112,959	139,782	76,366	130,355	459,462
25	中 城 村	130,580	161,581	88,291	150,679	531,131
26	西 原 町	229,722	284,282	155,290	265,112	934,406
27	与 那 原 町	115,237	142,594	77,917	132,972	468,720
28	南 風 原 町	253,522	313,723	171,394	292,563	1,031,202
29	渡 嘉 敷 村	4,706	5,825	3,181	5,432	19,144
30	座 間 味 村	6,313	7,812	4,266	7,286	25,677
31	粟 国 村	4,343	5,374	2,935	5,011	17,663
32	渡 名 喜 村	1,958	2,422	1,323	2,260	7,963
33	南 大 東 村	8,051	9,962	5,442	9,290	32,745
34	北 大 東 村	3,983	4,930	2,692	4,597	16,202
35	伊 平 屋 村	7,077	8,758	4,785	8,167	28,787
36	伊 是 名 村	8,273	10,238	5,592	9,547	33,650
37	久 米 島 町	44,523	55,095	30,100	51,378	181,096
38	八 重 瀬 町	177,242	219,313	119,847	204,514	720,916
39	多 良 間 村	6,151	7,611	4,159	7,098	25,019
40	竹 富 町	26,194	32,416	17,706	30,231	106,547
41	与 那 国 町	11,165	13,816	7,547	12,885	45,413
	合計	9,134,421	11,303,421	6,175,446	10,540,997	37,154,285

8 自動車取得税市町村交付金に関する調

(単位:千円)

No.	市町村名	補正後の 道路延長(m)	補正後の 道路面積(m ²)	令和6年度交付額			
				8月分	12月分	3月分	計
1	那覇市	1,659,204	9,888,785	0	0	0	0
2	宜野湾市	532,740	3,161,338	0	0	0	0
3	石垣市	488,889	2,787,197	0	0	0	0
4	浦添市	617,209	3,827,701	0	0	0	0
5	名護市	587,908	3,378,949	0	0	0	0
6	糸満市	425,465	3,270,779	0	0	0	0
7	沖縄市	941,774	5,634,572	0	0	0	0
8	豊見城市	386,373	2,568,720	0	0	0	0
9	うるま市	923,837	5,755,316	0	0	0	0
10	宮古島市	1,124,819	6,018,144	0	0	0	0
11	南城市	433,830	2,397,613	0	0	0	0
12	国頭村	105,590	533,179	0	0	0	0
13	大宜味村	73,150	596,772	0	0	0	0
14	東村	40,555	315,839	0	0	0	0
15	今帰仁村	160,897	993,791	0	0	0	0
16	本部町	170,063	981,982	0	0	0	0
17	恩納村	91,729	539,003	0	0	0	0
18	宜野座村	101,260	758,562	0	0	0	0
19	金武町	136,043	758,027	0	0	0	0
20	伊江村	154,635	895,758	0	0	0	0
21	読谷村	293,386	1,773,718	0	0	0	0
22	嘉手納町	89,194	562,367	0	0	0	0
23	北谷町	196,907	1,477,589	0	0	0	0
24	北中城村	146,060	747,069	0	0	0	0
25	中城村	191,732	964,125	0	0	0	0
26	西原町	246,453	1,289,618	0	0	0	0
27	与那原町	130,819	775,586	0	0	0	0
28	南風原町	253,066	1,360,061	0	0	0	0
29	渡嘉敷村	17,982	128,445	0	0	0	0
30	座間味村	21,734	182,762	0	0	0	0
31	粟国村	38,966	117,670	0	0	0	0
32	渡名喜村	7,652	36,910	0	0	0	0
33	南大東村	44,489	382,394	0	0	0	0
34	北大東村	30,659	298,769	0	0	0	0
35	伊平屋村	60,340	452,081	0	0	0	0
36	伊是名村	68,315	456,257	0	0	0	0
37	久米島町	182,330	1,063,503	0	0	0	0
38	八重瀬町	320,397	2,124,608	0	0	0	0
39	多良間村	129,144	751,960	0	0	0	0
40	竹富町	116,660	661,767	0	0	0	0
41	与那国町	118,202	583,973	0	0	0	0
	合計	11,860,457	71,253,259	0	0	0	0

9 自動車税環境性能割市町村交付金に関する調

(単位:千円)

No.	市町村名	補正後の 道路延長(m)	補正後の 道路面積(m ²)	令和6年度交付額			
				8月分	12月分	3月分	計
1	那覇市	1,659,204	9,888,785	20,855	17,379	18,092	56,326
2	宜野湾市	532,740	3,161,338	6,681	5,568	5,795	18,044
3	石垣市	488,889	2,787,197	6,011	5,009	5,214	16,234
4	浦添市	617,209	3,827,701	7,914	6,595	6,865	21,374
5	名護市	587,908	3,378,949	7,258	6,048	6,437	19,743
6	糸満市	425,465	3,270,779	6,119	5,099	5,309	16,527
7	沖繩市	941,774	5,634,572	11,860	9,883	10,289	32,032
8	豊見城市	386,373	2,568,720	5,136	4,279	4,455	13,870
9	うるま市	923,837	5,755,316	11,874	9,894	10,299	32,067
10	宮古島市	1,124,819	6,018,144	13,418	11,181	11,640	36,239
11	南城市	433,830	2,397,613	5,255	4,379	4,714	14,348
12	国頭村	105,590	533,179	1,226	1,021	1,063	3,310
13	大宜味村	73,150	596,772	1,087	906	944	2,937
14	東村	40,555	315,839	586	489	505	1,580
15	今帰仁村	160,897	993,791	2,058	1,715	1,786	5,559
16	本部町	170,063	981,982	2,104	1,753	1,706	5,563
17	恩納村	91,729	539,003	1,144	953	992	3,089
18	宜野座村	101,260	758,562	1,434	1,195	1,279	3,908
19	金武町	136,043	758,027	1,654	1,378	1,435	4,467
20	伊江村	154,635	895,758	1,915	1,597	1,661	5,173
21	読谷村	293,386	1,773,718	3,714	3,094	3,420	10,228
22	嘉手納町	89,194	562,367	1,152	961	995	3,108
23	北谷町	196,907	1,477,589	2,794	2,328	1,819	6,941
24	北中城村	146,060	747,069	1,705	1,421	1,479	4,605
25	中城村	191,732	964,125	2,221	1,851	1,927	5,999
26	西原町	246,453	1,289,618	2,909	2,423	2,524	7,856
27	与那原町	130,819	775,586	1,639	1,365	1,422	4,426
28	南風原町	253,066	1,360,061	3,024	2,520	2,624	8,168
29	渡嘉敷村	17,982	128,445	247	206	215	668
30	座間味村	21,734	182,762	328	273	284	885
31	栗国村	38,966	117,670	368	306	320	994
32	渡名喜村	7,652	36,910	86	72	74	232
33	南大東村	44,489	382,394	681	567	591	1,839
34	北大東村	30,659	298,769	506	422	439	1,367
35	伊平屋村	60,340	452,081	854	712	742	2,308
36	伊是名村	68,315	456,257	910	758	789	2,457
37	久米島町	182,330	1,063,503	2,267	1,888	1,966	6,121
38	八重瀬町	320,397	2,124,608	4,252	3,543	3,689	11,484
39	多良間村	129,144	751,960	1,603	1,337	1,391	4,331
40	竹富町	116,660	661,767	1,431	1,192	980	3,603
41	与那国町	118,202	583,973	1,358	1,132	1,178	3,668
	合計	11,860,457	71,253,259	149,638	124,692	129,348	403,678

10 法人事業税交付金に関する調

単位:円

No.	市町村名	8月	12月	3月	計
1	那 覇 市	409,165,000	233,682,000	194,381,000	837,228,000
2	宜 野 湾 市	81,512,000	46,553,000	38,724,000	166,789,000
3	石 垣 市	51,205,000	29,244,000	24,325,000	104,774,000
4	浦 添 市	144,880,000	82,744,000	68,828,000	296,452,000
5	名 護 市	65,296,000	37,292,000	31,020,000	133,608,000
6	糸 満 市	53,071,000	30,310,000	25,212,000	108,593,000
7	沖 縄 市	117,760,000	67,255,000	55,944,000	240,959,000
8	豊 見 城 市	58,722,000	33,537,000	27,896,000	120,155,000
9	う る ま 市	95,132,000	54,331,000	45,194,000	194,657,000
10	宮 古 島 市	54,494,000	31,123,000	25,888,000	111,505,000
11	南 城 市	28,784,000	16,439,000	13,674,000	58,897,000
12	国 頭 村	3,988,000	2,278,000	1,894,000	8,160,000
13	大 宜 味 村	2,296,000	1,311,000	1,090,000	4,697,000
14	東 村	1,240,000	708,000	589,000	2,537,000
15	今 帰 仁 村	6,026,000	3,442,000	2,863,000	12,331,000
16	本 部 町	14,026,000	8,011,000	6,663,000	28,700,000
17	恩 納 村	16,545,000	9,449,000	7,860,000	33,854,000
18	宜 野 座 村	4,494,000	2,566,000	2,135,000	9,195,000
19	金 武 町	8,973,000	5,124,000	4,262,000	18,359,000
20	伊 江 村	3,289,000	1,878,000	1,562,000	6,729,000
21	読 谷 村	21,826,000	12,465,000	10,369,000	44,660,000
22	嘉 手 納 町	11,539,000	6,590,000	5,481,000	23,610,000
23	北 谷 町	30,857,000	17,623,000	14,659,000	63,139,000
24	北 中 城 村	18,699,000	10,679,000	8,883,000	38,261,000
25	中 城 村	16,902,000	9,653,000	8,029,000	34,584,000
26	西 原 町	43,336,000	24,750,000	20,587,000	88,673,000
27	与 那 原 町	14,434,000	8,243,000	6,857,000	29,534,000
28	南 風 原 町	41,590,000	23,753,000	19,758,000	85,101,000
29	渡 嘉 敷 村	884,000	504,000	420,000	1,808,000
30	座 間 味 村	1,427,000	815,000	678,000	2,920,000
31	粟 国 村	746,000	426,000	354,000	1,526,000
32	渡 名 喜 村	207,000	118,000	98,000	423,000
33	南 大 東 村	1,318,000	753,000	626,000	2,697,000
34	北 大 東 村	808,000	461,000	384,000	1,653,000
35	伊 平 屋 村	1,171,000	669,000	556,000	2,396,000
36	伊 是 名 村	1,349,000	770,000	641,000	2,760,000
37	久 米 島 町	6,997,000	3,996,000	3,324,000	14,317,000
38	八 重 瀬 町	19,991,000	11,417,000	9,497,000	40,905,000
39	多 良 間 村	748,000	427,000	355,000	1,530,000
40	竹 富 町	5,102,000	2,914,000	2,424,000	10,440,000
41	与 那 国 町	2,189,000	1,250,000	1,040,000	4,479,000
	合 計	1,463,018,000	835,553,000	695,024,000	2,993,595,000

11 県税及び地方譲与税予算状況調

(単位:千円)

区 分	当初予算額	11月補正額	2月補正額	最終予算額
個人県民税	40,168,000	0	3,374,874	43,542,874
法人県民税	3,439,000	0	240,765	3,679,765
県民税利子割	51,000	0	29,577	80,577
個人事業税	2,073,000	0	294,625	2,367,625
法人事業税	35,688,000	0	4,134,383	39,822,383
地方消費税(譲渡割)	29,645,000	0	4,351,202	33,996,202
地方消費税(貨物割)	4,704,000	0	0	4,704,000
不動産取得税	4,877,000	0	150,842	5,027,842
県たばこ税	2,014,000	0	54,046	2,068,046
ゴルフ場利用税	866,000	0	△ 17,567	848,433
自動車取得税	287	0	0	287
軽油引取税	7,561,000	0	△ 319,085	7,241,915
自動車税	1,000	0	0	1,000
自動車税環境性能割	1,047,000	0	△ 66,476	980,524
自動車税種別割	16,231,000	0	△ 77,514	16,153,486
鉾 区 税	6,611	0	0	6,611
狩 猟 税	2,000	0	0	2,000
石油価格調整税	959,000	0	0	959,000
産業廃棄物税	57,000	0	0	57,000
県 税 計	149,389,898	0	12,149,672	161,539,570
地方消費税清算金	65,222,738	0	8,651,057	73,873,795
地方消費税精算金計	65,222,738	0	8,651,057	73,873,795
地方道路譲与税	0	0	0	0
地方揮発油譲与税	492,000	0	49,000	541,000
石油ガス譲与税	10,000	0	0	10,000
航空機燃料譲与税	188,000	0	17,000	205,000
森林環境譲与税	31,000	0	0	31,000
自動車重量譲与税	171,000	0	14,000	185,000
特別法人事業譲与税	28,187,000	0	3,584,000	31,771,000
地方譲与税計	29,079,000	0	3,664,000	32,743,000
総 計	243,691,636	0	24,464,729	268,156,365