

## 4 公営事業会計決算状況

# (1) 地方公営企業

## 1. 事業数

○令和6年度末現在122事業である。(会計数は100会計)

・事業別にみると、下水道事業が最も多く、次いで水道事業、その他事業となっている。

法適用・非適用内訳

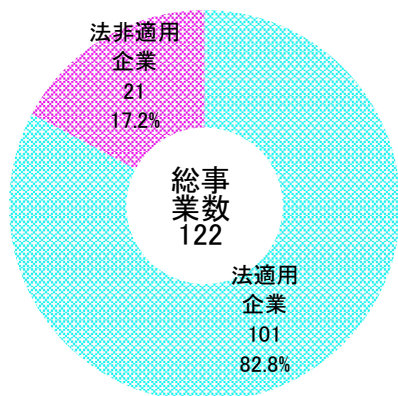


図1 地方公営企業事業数の推移

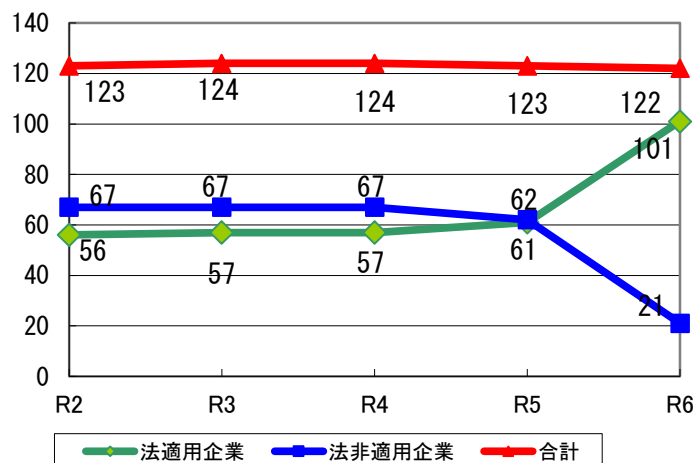


表1-1 地方公営企業事業数の推移

区分		R2	R3	R4	R5 (A)	R6 (B)	(B)の構成比(%)	対前年度比較B-A
法適用企業	上水道事業	26	26	26	26	26	21.3	-
	簡易水道事業	-	-	-	-	14	11.5	14
	工業用水道事業	1	1	1	1	1	0.8	-
	下水道事業計	26	27	27	30	54	44.3	24
	公共下水道	16	17	17	19	20	16.4	1
	特定環境保全	2	2	2	2	7	5.7	5
	農業集落排水	5	5	5	6	21	17.2	15
	漁業集落排水	2	2	2	2	5	4.1	3
	その他	1	1	1	1	1	0.8	-
	交通事業(船舶)	2	2	2	2	4	3.3	2
	病院事業	1	1	1	2	2	1.6	-
小計	56	57	57	61	101	82.8	40	
法非適用企業	簡易水道事業	14	14	14	14	-	-	△14
	下水道事業計	27	27	27	24	-	-	△24
	公共下水道	4	3	3	1	-	-	△1
	特定環境保全	5	5	5	5	-	-	△5
	農業集落排水	15	16	16	15	-	-	△15
	漁業集落排水	3	3	3	3	-	-	△3
	交通事業(船舶)	4	4	4	4	2	1.6	△2
	港湾整備事業	5	5	5	5	5	4.1	-
	観光その他事業	2	2	2	2	2	1.6	-
	地域開発事業	15	15	15	13	12	9.8	△1
	臨海土地造成	2	2	2	2	2	1.6	-
土地区画整理	13	13	13	11	10	8.2	△1	
住宅用地造成	-	-	-	-	-	-	-	
介護サービス事業	-	-	-	-	-	-	-	
小計	67	67	67	62	21	17.2	△41	
合計	123	124	124	123	122	100.0	△1	

(注) 地方独立行政法人(那覇市立病院)は含めていない。

表1-2 令和6年度地方公営企業実施団体一覧表

区分	法適用企業											法非適用企業										合計			
	上水道	簡易水道	工業用水道	下水道事業						交通(船舶)	病院	簡易水道(法非適)	下水道事業					交通(船舶)	港湾	観光その他	地域開発事業				
				公共	流域関連	特環	農集	漁集	その他				公共	流域関連	特環	農集	漁集				臨海		区画		
那覇市	○			○	○																		○	3	
宜野湾市	○			○	○																			○	3
石垣市	○			○		○	○												○					○	6
浦添市	○			○	○																			○	3
名護市	○			○		○	○																		4
糸満市	○			○			○																○		5
沖縄市	○			○	○																			○	3
豊見城市	○			○	○		○																		3
うるま市	○			○	○		○																		3
宮古島市	○			○			○	○											○				○	○	7
南城市	○			○	○		○	○	○																5
国頭村		○																							1
大宜味村		○	○			○																			3
東村		○																							1
今帰仁村	○																								1
本部町	○			○																					2
恩納村	○						○																		2
宜野座村	○						○																		2
金武町	○						○																		2
伊江村	○								○																2
読谷村	○			○	○																				2
嘉手納町	○			○	○																				2
北谷町	○			○	○																				2
北中城村	○			○	○																				2
中城村	○			○	○																			○	3
西原町	○			○	○																				2
与那原町	○			○	○																				2
南風原町				○	○		○																	○	3
渡嘉敷村		○				○													○						3
座間味村		○				○	○	○		○															5
粟国村		○					○			○													○		4
渡名喜村		○					○																		2
南大東村		○					○																		2
北大東村		○																							1
伊平屋村		○					○			○									○						4
伊是名村		○					○											○	○						4
久米島町	○						○	○																	3
八重瀬町							○	○																○	3
多良間村		○																							1
竹富町		○					○	○																	3
与那国町		○					○	○																	3
南部水道	○																								1
離島医療組合										○															1
那覇港管理																			○				○		2
北部医療組合										○															1
実施団体数	26	14	1	20	15	7	21	5	1	4	2	0	0	0	0	0	0	2	5	2	2	2	10	122	

下水道事業(法適)計

下水道事業(法非適)計

地域開発事業計

(注1)流域関連は、県の流域下水道に接続し終末処理を行っている公共下水道を示している(事業数にはカウントされない)。

- \*「南部水道」・・・南部水道企業団
- \*「離島医療組合」・・・沖縄県離島医療組合
- \*「那覇港管理」・・・那覇港管理組合
- \*「北部医療組合」・・・沖縄県北部医療組合

## 2. 職員数

- 令和6年度末現在、地方公営企業に従事する職員数は1,175人(前年度比9人、0.8%増)
- 法適用企業の全体職員数1,073人(前年度比119人、12.5%増)
- 法非適用企業の全体職員数102人(前年度比110人、51.9%減)
- 事業別の内訳

- ・水道事業(簡易水道含む)632人(構成比53.8%)
- ・下水道事業313人(構成比26.6%)
- ・交通(船舶事業)169人(構成比14.4%)
- ・病院、その他61人(構成比5.2%)

表2 事業別職員数の推移

(単位:人、%)

		R2	R3	R4	R5	R6	R6-R5	対R5 増減率	R6 構成比
法 適 用 企 業	水 道 事 業	614	598	599	604	632	28	4.6	53.8
	工業用水道事業	-	-	-	-	-	-	-	-
	下 水 道 事 業	248	246	247	280	313	33	11.8	26.6
	交通(船舶)事業	56	60	60	59	116	57	96.6	9.9
	病 院 事 業	2	2	2	11	12	1	9.1	1.0
	観光その他事業	-	-	-	-	-	-	-	-
	小 計	920	906	908	954	1,073	119	12.5	91.3
法 非 適 用 企 業	簡易水道事業	29	28	29	28	-	△28	△100.0	-
	下 水 道 事 業	28	31	39	29	-	△29	△100.0	-
	交通(船舶)事業	93	104	104	107	53	△54	△50.5	4.5
	港湾整備事業	27	31	38	36	39	3	8.3	3.3
	観光その他事業	3	3	3	3	3	-	-	0.3
	地域開発事業	8	7	7	9	7	△2	-	0.6
	介護サービス事業	-	-	-	-	-	-	-	-
	小 計	188	204	220	212	102	△110	△51.9	8.7
合 計	1,108	1,110	1,128	1,166	1,175	9	0.8	100.0	
対前年度増減数		202	2	18	38	9	△29		
対前年度増減率		22.3	0.2	1.6	3.4	0.8	△2.6		

(注) 水道事業は、簡易水道事業を含んだ数値である。

図2-1 職員数の推移

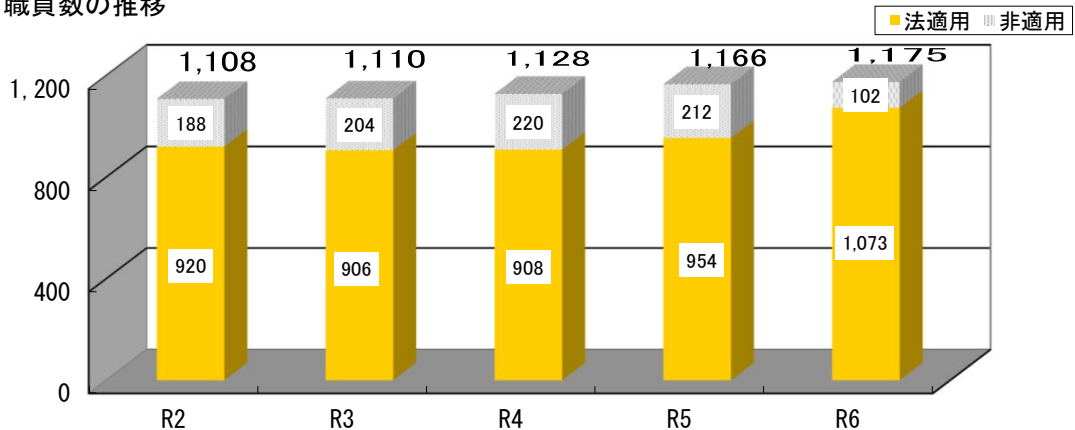
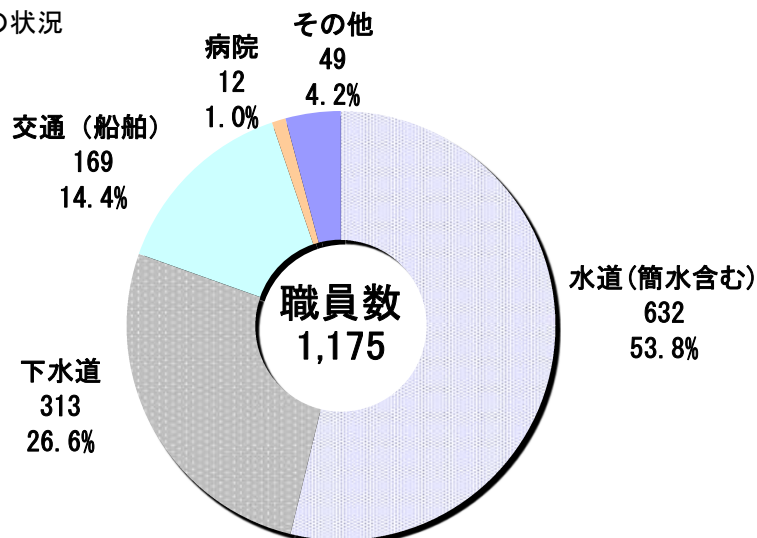


図2-2 事業別職員数の状況



### 3. 決算規模

- 公営企業全体で見た決算額は978.3億円(前年度比21億円、2.2%増)
- 法適用、法非適用別に見た決算額は次のとおり。
  - ・法適用企業899.8億円(構成比92.0%)
  - ・法非適用企業78.4億円(構成比8.0%)
- 事業別に見た決算額は次のとおり。
  - ・水道事業(簡易水道を含む)492.7億円(構成比50.4%)
  - ・下水道事業372.1億円(構成比38.0%)
  - ・交通、病院、その他113.4億円(構成比11.6%)

図3-1 法適用・法非適用内訳

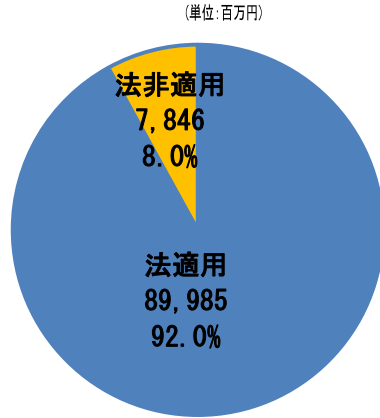


図3-2 事業別決算規模

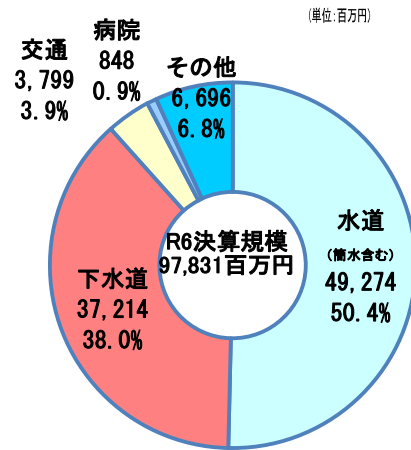


表3 決算規模(支出)

事業		令和5年度		令和6年度		増減額		対前年度伸び率		構成比
		(A)	建設投資額	(B)	建設投資額	(B)-(A)	建設投資額		建設投資額	
法適用企業	水道事業	45,514,931	10,444,451	49,273,627	11,788,081	3,758,696	1,343,630	8.3	12.9	50.4%
	下水道事業	32,786,606	13,646,971	37,214,288	16,279,607	4,427,682	2,632,636	13.5	19.3	38.0%
	交通事業	1,195,159	0	2,646,042	11,968	1,450,883	11,968	121.4	皆増	2.7%
	病院事業	705,534	234,676	848,125	376,930	142,591	142,254	20.2	60.6	0.9%
	工業用水道事業	3,613	0	2,574	0	△1,039	-	△28.8	-	0.0%
	小計	80,205,843	24,326,098	89,984,656	28,456,586	9,778,813	4,130,488	12.2	17.0	92.0%
法非適用企業	簡易水道事業	2,622,060	1,255,986	0	0	△2,622,060	△1,255,986	△100.0	皆減	0.0%
	下水道事業	3,631,135	2,285,588	0	0	△3,631,135	△2,285,588	△100.0	皆減	0.0%
	交通事業	3,215,689	805,295	1,153,097	0	△2,062,592	△805,295	△64.1	皆減	1.2%
	港湾整備事業	3,842,252	1,125,317	4,985,542	2,156,700	1,143,290	1,031,383	29.8	91.7	5.1%
	観光その他事業	41,504	0	47,688	0	6,184	-	14.9	-	0.0%
	地域開発事業	2,120,771	157,348	1,659,725	417,440	△461,046	260,092	△21.7	165.3	1.7%
	介護サービス事業	0	0	0	0	-	-	-	-	0.0%
	小計	15,473,411	5,629,534	7,846,052	2,574,140	△7,627,359	△3,055,394	△49.3	△54.3	8.0%
計	95,679,254	29,955,632	97,830,708	31,030,726	2,151,454	1,075,094	2.2	3.6	100.0%	

(注1) 水道事業は、簡易水道事業を含んだ数値である。

(注2) 決算規模: 法適用企業=総費用(税込み)-減価償却費+資本的支出  
 法非適用企業=総費用+資本的支出+積立金+繰上充用金

#### 4. 全体の経営状況

- 公営企業全体の収支は49.8億円の黒字(前年度比17億円、25.5%減)
- 黒字事業数は102事業
- 赤字事業数は20事業
- 法適用企業は42.9億円の黒字(前年度比12.5億円、22.6%減)
- 法非適用企業は6.9億円の黒字(前年度比4.5億円、39.7%減)

表4-1 全体の経営状況

(単位:千円、%)

区分		R2年度	R3年度	R4年度	R5年度(A)	R6年度(B)	増減額(B-A)	(B-A)/A
法適用企業	黒字事業数	49 (39.8%)	50 (40.3%)	53 (42.7%)	56 (45.5%)	81 (66.4%)	25	44.6
	黒字額	4,104,562	4,598,268	5,217,279	5,619,501	4,720,686	△898,815	△16.0
	赤字事業数	7 (5.7%)	7 (5.6%)	4 (3.2%)	5 (4.1%)	20 (16.4%)	15	300.0
	赤字額(△)	247,208	153,718	54,156	76,307	429,066	352,759	462.3
	事業数計 収支	56 3,857,354	57 4,444,550	57 5,163,123	61 5,543,194	101 4,291,620	40 △1,251,574	65.6 △22.6
法非適用企業	黒字事業数	64 (52.0%)	65 (52.4%)	66 (53.2%)	61 (49.6%)	21 (17.2%)	△40	△65.6
	黒字額	609,912	1,018,545	1,294,305	1,155,998	694,274	△461,724	△39.9
	赤字事業数	3 (2.4%)	2 (1.6%)	1 (0.8%)	1 (0.8%)	- (0.0%)	△1	△100.0
	赤字額(△)	86,218	50,575	3,415	5,418	-	△5,418	△100.0
	事業数計 収支	67 523,694	67 967,970	67 1,290,890	62 1,150,580	21 694,274	△41 △456,306	△66.1 △39.7
合計	黒字事業数	113 (91.9%)	115 (92.7%)	119 (96.0%)	117 (95.1%)	102 (83.6%)	△15	△12.8
	黒字額	4,714,474	5,616,813	6,511,584	6,775,499	5,414,960	△1,360,539	△20.1
	赤字事業数	10 (8.1%)	9 (7.3%)	5 (4.0%)	6 (4.9%)	20 (16.4%)	14	233.3
	赤字額(△)	333,426	204,293	57,571	81,725	429,066	347,341	425.0
	総事業数 収支	123 4,381,048	124 5,412,520	124 6,454,013	123 6,693,774	122 4,985,894	△1 △1,707,880	△0.8 △25.5

(注1) 収支額は、法適用企業にあつては純損益、法非適用企業にあつては実質収支による。

(注2) ( )は、総事業数に対する割合。

表4-2 全体の経営状況(事業別総収支額)

(単位:千円、%)

事業	黒・赤別	R2年度	R3年度	R4年度	R5年度(A)	R6年度(B)	増減額(B-A)	(B-A)/A
法適用企業	水道	黒字(△) 2,826,570 赤字(△) 4,311 合計 2,822,259	3,287,197 9,125 3,278,072	3,941,737 4,097 3,937,640	3,835,771 33,058 3,802,713	2,738,720 295,040 2,443,680	△1,097,051 261,982 △1,359,033	△28.6 792.5 △35.7
	工業用水道	黒字 2,028 赤字(△) - 合計 2,028	924 - 924	2,052 - 2,052	129 - 129	2,784 - 2,784	2,655 - 2,655	2,058.1 0.0 2,058.1
	下水道	黒字(△) 1,275,964 赤字(△) 47,411 合計 1,228,553	1,211,433 43,797 1,167,636	1,234,967 8,098 1,226,869	1,692,033 13,706 1,678,327	1,840,135 38,752 1,801,383	148,102 25,046 123,056	8.8 182.7 7.3
	交通(船舶)	黒字 192,422 赤字(△) 192,422 合計 △192,422	98,714 76,674 22,040	38,523 19,546 18,977	46,672 29,543 17,129	128,349 95,274 33,075	81,677 65,731 15,946	175.0 222.5 93.1
	病院	黒字 3,064 赤字(△) 3,064 合計 △3,064	24,122 △24,122 △24,122	22,415 △22,415 △22,415	- 44,896 44,896	- 10,698 10,698	△34,198 - △34,198	△76.2 0.0 △76.2
	小計	黒字(△) 4,104,562 赤字(△) 247,208 合計 3,857,354	4,598,268 153,718 4,444,550	5,217,279 54,156 5,163,123	5,619,501 76,307 5,543,194	4,720,686 429,066 4,291,620	△898,815 352,759 △1,251,574	△16.0 462.3 △22.6
	簡易水道	黒字 86,747 赤字(△) 8,287 合計 78,460	114,629 - 114,629	166,307 3,415 162,892	414,823 - 414,823	- - -	△414,823 - △414,823	皆減 0.0 皆減
	下水道	黒字 124,847 赤字(△) 26,339 合計 98,508	143,581 2,929 140,652	541,951 - 541,951	242,273 5,418 236,855	- - △236,855	△242,273 △5,418 △236,855	皆減 皆減 皆減
	交通(船舶)	黒字 75,003 赤字(△) 51,592 合計 23,411	231,080 47,646 183,434	180,145 - 180,145	203,034 - 203,034	42,852 - 42,852	△160,182 - △160,182	△78.9 0.0 △78.9
	港湾	黒字 285,508 赤字(△) 1,352 合計 285,508	256,141 8,817 256,141	372,060 967 372,060	248,680 7,288 248,680	521,779 5,496 521,779	273,099 △1,792 273,099	109.8 0.0 109.8
観光その他	黒字 1,352 赤字(△) 1,352 合計 -	8,817 8,817 -	967 967 -	7,288 7,288 -	5,496 5,496 -	△1,792 - △1,792	△24.6 0.0 △24.6	
法非適用企業	地域開発	黒字 36,455 赤字(△) - 合計 36,455	264,297 - 264,297	32,875 - 32,875	39,900 - 39,900	124,147 - 124,147	84,247 - 84,247	211.1 0.0 211.1
	介護サービス	黒字 - 赤字(△) - 合計 -	- - -	- - -	- - -	- - -	- - -	0.0 0.0 0.0
	小計	黒字(△) 609,912 赤字(△) 86,218 合計 523,694	1,018,545 50,575 967,970	1,294,305 3,415 1,290,890	1,155,998 5,418 1,150,580	694,274 △5,418 694,274	△461,724 △5,418 △456,306	△39.9 皆減 △39.7
合計	黒字(△) 4,714,474 赤字(△) 333,426 合計 4,381,048	5,616,813 204,293 5,412,520	6,511,584 57,571 6,454,013	6,775,499 81,725 6,693,774	5,414,960 429,066 4,985,894	△1,360,539 347,341 △1,707,880	△20.1 425.0 △25.5	

(注1) 収支額は、法適用企業にあつては純損益、法非適用企業にあつては実質収支による。

(注2) 水道事業は、簡易水道事業を含んだ数値である。

表4-3 令和6年度地方公営企業、黒字・赤字額一覧表(その1)

(単位:千円)

区分	法適用企業											
	上水道	簡易水道	工業用水道	下水道事業						交通(船舶)	病院	
				公共	特環	農集	漁集	その他	小計			
那覇市	333,515			291,297						291,297		
宜野湾市	65,483			91,293						91,293		
石垣市	238,091			345,458	5,043	4,005				354,506		
浦添市	△ 41,238			38,580						38,580		
名護市	339,493			117,038	2,237	0				119,275		
糸満市	156,882			74,962		23,717				98,679		
沖縄市	△ 33,287			22,600						22,600		
豊見城市	169,413			106,832		△ 10,855				95,977		
うるま市	123,551			4,423		374				4,797		
宮古島市	282,569			31,565		4,919	△ 2,830			33,654		
南城市	76,939			135,577		94,870	11,518	2,386		244,351		
国頭村		17,854								0		
大宜味村		△ 15,978	2,784		1,710					1,710		
東村		41,633								0		
今帰仁村	2,326									0		
本部町	75,527			79,682						79,682		
恩納村	327,851					98,467				98,467		
宜野座村	54,423					△ 6,192				△ 6,192		
金武町	△ 49,646					27,568				27,568		
伊江村	△ 3,589									0	△ 65,309	
読谷村	36,289			36,272						36,272		
嘉手納町	△ 10,343			35,021						35,021		
北谷町	24,156			15,496						15,496		
北中城村	8,976			24,146						24,146		
中城村	32,235			3,985						3,985		
西原町	62,778			18,785						18,785		
与那原町	11,339			17,248						17,248		
南風原町				25,892		7,192				33,084		
渡嘉敷村		△ 134,567			△ 2,653					△ 2,653		
座間味村		1,874			1,677	881	2,324			4,882	49,469	
粟国村		38,610				△ 1,623				△ 1,623	78,880	
渡名喜村		16,983				384				384		
南大東村		13,049				2,744				2,744		
北大東村		△ 1,150								0		
伊平屋村		5,039				△ 4,883				△ 4,883	△ 29,965	
伊是名村		44,907				△ 4,674				△ 4,674		
久米島町	14,656				11,894	△ 1,509				10,385		
八重瀬町						391	8,475			8,866		
多良間村		△ 5,242								0		
竹富町		23,703			△ 3,533	5,224				1,691		
与那国町		7,629				5,488	495			5,983		
南部水道	90,947									0		
離島医療組合										0	2,175	
那覇港管理										0		
北部医療組合										0	8,523	
黒字額	2,527,439	211,281	2,784	1,516,152	22,561	276,224	22,812	2,386	1,840,135	128,349	10,698	
赤字額	△ 138,103	△ 156,937	0	0	△ 6,186	△ 29,736	△ 2,830	0	△ 38,752	△ 95,274	0	
収支計	2,389,336	54,344	2,784	1,516,152	16,375	246,488	19,982	2,386	1,801,383	33,075	10,698	

(注1) 収支額は、法適用企業にあつては純損益、法非適用企業にあつては実質収支による。

表4-3 令和6年度地方公営企業、黒字・赤字額一覧表(その2)

(単位:千円)

区分	法非適用企業							
	簡易水道	下水道事業					交通 (船舶)	港湾
		公共	特環	農集	漁集	小計		
那覇市						0		
宜野湾市						0		
石垣市						0		309,022
浦添市						0		
名護市						0		
糸満市						0		
沖縄市						0		
豊見城市						0		
うるま市						0		
宮古島市						0		0
南城市						0		
国頭村						0		
大宜味村						0		
東村						0		
今帰仁村						0		
本部町						0		
恩納村						0		
宜野座村						0		
金武町						0		
伊江村						0		
読谷村						0		
嘉手納町						0		
北谷町						0		
北中城村						0		
中城村						0		
西原町						0		
与那原町						0		
南風原町						0		
渡嘉敷村						0	12,738	
座間味村						0		
粟国村						0		
渡名喜村						0		
南大東村						0		
北大東村						0		
伊平屋村						0		4,077
伊是名村						0	30,114	1,959
久米島町						0		
八重瀬町						0		
多良間村						0		
竹富町						0		
与那国町						0		
南部水道						0		
離島医療組合						0		
那覇港管理						0		206,721
北部医療組合						0		
黒字額	0	0	0	0	0	0	42,852	521,779
赤字額	0	0	0	0	0	0	0	0
収支計	0	0	0	0	0	0	42,852	521,779

(注1) 収支額は、法適用企業にあつては純損益、法非適用企業にあつては実質収支による。

表4-3 令和6年度地方公営企業、黒字・赤字額一覧表(その3)

(単位:千円)

区分	法非適用企業				市町村計	順位	
	観光 その他	地域開発事業					
		臨海	区画	住宅			小計
那覇市			0		0	624,812	2
宜野湾市			22,153		22,153	178,929	10
石垣市			0		0	901,619	1
浦添市			96,579		96,579	93,921	14
名護市					0	458,768	3
糸満市	4,783		4,944		4,944	265,288	8
沖縄市			69		69	△ 10,618	40
豊見城市					0	265,390	7
うるま市					0	128,348	12
宮古島市		0	0		0	316,223	6
南城市					0	321,290	5
国頭村					0	17,854	30
大宜味村					0	△ 11,484	41
東村					0	41,633	21
今帰仁村					0	2,326	36
本部町					0	155,209	11
恩納村					0	426,318	4
宜野座村					0	48,231	20
金武町					0	△ 22,078	42
伊江村					0	△ 68,898	44
読谷村					0	72,561	17
嘉手納町					0	24,678	29
北谷町					0	39,652	22
北中城村					0	33,122	24
中城村			402		402	36,622	23
西原町					0	81,563	16
与那原町					0	28,587	26
南風原町			0		0	33,084	25
渡嘉敷村					0	△ 124,482	45
座間味村					0	56,225	19
粟国村	713				0	116,580	13
渡名喜村					0	17,367	31
南大東村					0	15,793	32
北大東村					0	△ 1,150	38
伊平屋村					0	△ 25,732	43
伊是名村					0	72,306	18
久米島町					0	25,041	28
八重瀬町			0		0	8,866	34
多良間村					0	△ 5,242	39
竹富町					0	25,394	27
与那国町					0	13,612	33
南部水道					0	90,947	15
離島医療組合					0	2,175	37
那覇港管理		0			0	206,721	9
北部医療組合					0	8,523	35
黒字額	5,496	0	124,147	0	124,147	5,414,960	
赤字額	0	0	0	0	0	△ 429,066	
収支計	5,496	0	124,147	0	124,147	4,985,894	

(注1) 収支額は、法適用企業にあつては純損益、法非適用企業にあつては実質収支による。

(注2) 順位は、金額ベース。

表4-4 令和6年度地方公営企業 黒字・赤字額一覧表(その1)

※黒字額の大きい順に表示

※料金は、家庭用一ヶ月20m3あたりの料金

○【合計】

順位	団体名	収支(千円)
1	石垣市	901,619
2	那覇市	624,812
3	名護市	458,768
4	恩納村	426,318
5	南城市	321,290
6	宮古島市	316,223
7	豊見城市	265,390
8	糸満市	265,288
9	那覇港管理	206,721
10	宜野湾市	178,929
11	本部町	155,209
12	うるま市	128,348
13	粟国村	116,580
14	浦添市	93,921
15	南部水道	90,947
16	西原町	81,563
17	読谷村	72,561
18	伊是名村	72,306
19	座間味村	56,225
20	宜野座村	48,231
21	東村	41,633
22	北谷町	39,652
23	中城村	36,622
24	北中城村	33,122
25	南風原町	33,084
26	与那原町	28,587
27	竹富町	25,394
28	久米島町	25,041
29	嘉手納町	24,678
30	国頭村	17,854
31	渡名喜村	17,367
32	南大東村	15,793
33	与那国町	13,612
34	八重瀬町	8,866
35	北部医療	8,523
36	今帰仁村	2,326
37	沖医組合	2,175
38	北大東村	△ 1,150
39	多良間村	△ 5,242
40	沖繩市	△ 10,618
41	大宜味村	△ 11,484
42	金武町	△ 22,078
43	伊平屋村	△ 25,732
44	伊江村	△ 68,898
45	渡嘉敷村	△ 124,482

○【水道・法適】(上水道、簡易水道)

順位	団体名	収支(千円)	料金(円)	料金順位
1	名護市	339,493	3,399	22
2	那覇市	333,515	3,041	28
3	恩納村	327,851	2,574	34
4	宮古島市	282,569	3,623	15
5	石垣市	238,091	2,942	29
6	豊見城市	169,413	3,762	12
7	糸満市	156,882	3,483	19
8	うるま市	123,551	3,865	9
9	南部水道企業団	90,947	3,484	18
10	南城市	76,939	3,599	16
11	本部町	75,527	3,437	20
12	宜野湾市	65,483	3,420	21
13	西原町	62,778	3,527	17
14	宜野座村	54,423	2,387	35
15	伊是名村	44,907	242	40
16	東村	41,633	1,760	37
17	粟国村	38,610	3,840	10
18	読谷村	36,289	3,304	23
19	中城村	32,235	3,730	13
20	北谷町	24,156	2,612	33
21	竹富町	23,703	3,135	27
22	国頭村	17,854	715	39
23	渡名喜村	16,983	6,040	2
24	久米島町	14,656	3,278	24
25	南大東村	13,049	6,864	1
26	与那原町	11,339	3,977	8
27	北中城村	8,976	3,201	26
28	与那国町	7,629	2,747	31
29	伊平屋村	5,039	4,752	6
30	今帰仁村	2,326	3,720	14
31	座間味村	1,874	3,837	11
32	北大東村	△ 1,150	5,960	3
33	伊江村	△ 3,589	5,417	4
34	多良間村	△ 5,242	5,242	5
35	嘉手納町	△ 10,343	2,024	36
36	大宜味村	△ 15,978	2,629	32
37	沖繩市	△ 33,287	2,827	30
38	浦添市	△ 41,238	3,245	25
39	金武町	△ 49,646	1,760	37
40	渡嘉敷村	△ 134,567	4,002	7
料金(県平均)			3,435	

○【工業用水道】

順位	団体名	収支(千円)
1	大宜味村	2,784

○【漁業集落排水施設・法適】

順位	団体名	収支(千円)	料金(円)	料金順位
1	南城市	11,518	1,453	2
2	八重瀬町	8,475	1,385	3
3	座間味村	2,324	2,681	1
4	与那国町	495	938	5
5	宮古島市	△ 2,830	990	4
料金(県平均)			1,489	

○【その他下水道施設・法適】

順位	団体名	収支(千円)
1	南城市	2,386

○【公共下水道・法適】

順位	団体名	収支(千円)	料金(円)	料金順位
1	石垣市	345,458	1,430	16
2	那覇市	291,297	1,641	6
3	南城市	135,577	1,453	14
4	名護市	117,038	1,705	3
5	豊見城市	106,832	1,650	5
6	宜野湾市	91,293	1,670	4
7	本部町	79,682	1,474	11
8	糸満市	74,962	1,446	15
9	浦添市	38,580	1,632	7
10	読谷村	36,272	1,463	12
11	嘉手納町	35,021	1,100	19
12	宮古島市	31,565	1,463	12
13	南風原町	25,892	1,405	17
14	北中城村	24,146	1,155	18
15	沖繩市	22,600	1,584	8
16	西原町	18,785	1,549	9
17	与那原町	17,248	1,766	1
18	北谷町	15,496	1,045	20
19	うるま市	4,423	1,760	2
20	中城村	3,985	1,500	10
料金(県平均)			1,495	

○【特定環境保全公共下水道・法適】

順位	団体名	収支(千円)	料金(円)	料金順位
1	久米島町	11,894	1,513	6
2	石垣市	5,043	1,430	7
3	名護市	2,237	1,705	4
4	大宜味村	1,710	1,620	5
5	座間味村	1,677	2,681	2
6	渡嘉敷村	△ 2,653	2,797	1
7	竹富町	△ 3,533	1,914	3
料金(県平均)			1,951	

○【農業集落排水施設・法適】

順位	団体名	収支(千円)	料金(円)	料金順位
1	恩納村	98,467	1,650	6
2	南城市	94,870	1,453	10
3	金武町	27,568	1,320	15
4	糸満市	23,717	1,446	11
5	南風原町	7,192	1,405	13
6	与那国町	5,488	938	20
7	竹富町	5,224	1,914	4
8	宮古島市	4,919	990	19
9	石垣市	4,005	1,430	12
10	南大東村	2,744	2,200	2
11	座間味村	881	2,681	1
12	八重瀬町	391	1,385	14
13	渡名喜村	384	1,760	5
14	うるま市	374	1,166	17
15	名護市	0	0	21
16	久米島町	△ 1,509	1,513	9
17	粟国村	△ 1,623	1,122	18
18	伊是名村	△ 4,674	1,258	16
19	伊平屋村	△ 4,883	1,991	3
20	宜野座村	△ 6,192	1,606	8
21	豊見城市	△ 10,855	1,650	6
料金(県平均)			1,470	

※名護市は施設を建設中で未供用のため料金の設定なし

\*「南部水道」……南部水道企業団

\*「那覇港管理」……那覇港管理組合

\*「離島医療組合」……沖縄県離島医療組合 \*「北部医療組合」……沖縄県北部医療組合

【黒字額が大きい主な事業】

①石垣市(公共下水)	3億4,545万8千円
②名護市(上水道)	3億3,949万3千円
③那覇市(上水道)	3億3,351万5千円

【黒字額が大きい主な団体】

①石垣市	9億1,617万9千円
②那覇市	6億2,481万2千円
③名護市	4億5,876万8千円

【赤字額が大きい主な事業】

①渡嘉敷村(簡易水道)	1億3,456万7千円
②伊江村(交通・船舶)	6,530万9千円
③金武町(上水道)	4,964万6千円

【赤字額が大きい主な団体】

①渡嘉敷村	1億2,448万2千円
②伊江村	6,889万8千円
③伊平屋村	2,573万2千円

表4-4 令和6年度地方公営企業 黒字・赤字額一覧表(その2)

※黒字額の大きい順に表示

○【交通(船舶)・法非適】

順位	団体名	収支(千円)
1	伊是名村	30,114
2	渡嘉敷村	12,738

○【港湾整備・法非適】

順位	団体名	収支(千円)
1	石垣市	309,022
2	那覇港管理組合	206,721
3	伊平屋村	4,077
4	伊是名村	1,959
5	宮古島市	0

○【観光その他・法非適】

順位	団体名	収支(千円)
1	糸満市	4,783
2	粟国村	713

○【土地区画・法非適】

順位	団体名	収支(千円)
1	浦添市	96,579
2	宜野湾市	22,153
3	糸満市	4,944
4	中城市	402
5	沖繩市	69
6	那覇市	0
6	石垣市	0
6	宮古島市	0
6	南風原町	0
6	八重瀬町	0

○【臨海・法非適】

順位	団体名	収支(千円)
1	宮古島市	0
1	那覇港管理	0

\*「那覇港管理」・・・那覇港管理組合

## 5. 料金収入

- 料金収入は全体で491.4億円(前年度比7.2億円、1.5%増)
- 料金収入額が大きい事業
  - ・水道事業(簡易水道含む) 331.1億円
  - ・下水道事業 113.7億円
  - ・交通事業(法適・非適用合計) 24.8億円
- 総収益に占める料金収入の割合は64.3%
- 総収入に占める料金収入の割合が大きな事業
  - ・水道事業(法適用) 82.0%(前年度比4.0%減)
  - ・交通事業(法非適用) 81.0%(前年度比12.8%増)

図5 総収益に占める料金収入比率の推移




表5 料金収入の状況

(単位:千円、%)

事業		年度	R4	R5 (A)	R6 (B)	対前年増減額 B-A	増減率 (B-A)/A
法 適 用 企 業	水道		31,017,770 ( 84.0)	32,178,102 ( 86.0)	33,119,661 ( 82.0)	941,559	2.9
	工業用水道		615 ( 12.4)	732 ( 14.8)	749 ( 11.4)	17	2.3
	下水道		9,903,739 ( 43.6)	10,672,628 ( 44.0)	11,372,906 ( 40.9)	700,278	6.6
	交通 (船舶)		728,682 ( 48.6)	790,182 ( 56.3)	1,640,676 ( 54.5)	850,494	107.6
	病院		0 ( 0.0)	0 ( 0.0)	0 ( 0.0)	0 ( 0.0%)	0.0
	観光その他		0 ( 0.0)	0 ( 0.0)	0 ( 0.0)	0	0.0
	小 計		41,650,806 ( 67.8)	43,641,644 ( 68.6)	46,133,992 ( 64.4)	2,492,348	5.7
法 非 適 用 企 業	簡易水道		640,519 ( 61.5)	601,535 ( 57.1)	0 ( 0.0)	△ 601,535	皆減
	下水道		637,220 ( 34.0)	376,894 ( 31.4)	0 ( 0.0)	△ 376,894	皆減
	交通 (船舶)		1,515,509 ( 47.7)	1,643,634 ( 68.2)	845,006 ( 81.0)	△ 798,628	△ 48.6
	港湾		1,574,556 ( 49.3)	1,694,642 ( 76.3)	1,782,117 ( 75.1)	87,475	5.2
	観光その他		22,879 ( 68.6)	10,183 ( 21.7)	7,330 ( 16.0)	△ 2,853	△ 28.0
	地域開発		278,067 ( 11.7)	446,765 ( 20.1)	371,479 ( 29.4)	△ 75,286	△ 16.9
	介護サービス		-	-	-	-	-
小 計		4,668,750 ( 39.9)	4,773,653 ( 52.1)	3,005,932 ( 63.6)	△ 1,767,721	△ 37.0	
合 計		46,319,556 ( 63.3)	48,415,297 ( 66.6)	49,139,924 ( 64.3)	724,627	1.5	

(注1) 水道事業は、簡易水道事業を含んだ数値である。

(注2) ( )内の数値は、総収益に占める料金収入比率である。

## 6. 企業債現在高の状況

○令和6年度末における企業債現在高は1,268.8億円(前年度末比0.6億円、0.1%増)

○事業別の内訳

- ・下水道事業 865.6億円(構成比68.2%)
- ・水道事業(簡易水道を含む) 234.4億円(構成比18.5%)

表6 企業債現在高の状況(事業別残高)

(単位:千円、%)

事業	R2	R3	R4	R5	R6	対前年増減額	増減率	構成比	
法適用企業	水道	21,812,917	20,140,114	18,815,174	18,070,511	23,444,932	5,374,421	29.7	18.5
	工業用水道	-	-	-	-	-	-	-	0.0
	下水道	80,850,269	81,793,926	80,182,300	82,558,102	86,562,743	4,004,641	4.9	68.2
	交通(船舶)	302,689	240,919	197,999	154,759	1,256,596	1,101,837	712.0	1.0
	病院	736,296	826,295	741,658	612,589	482,917	△129,672	△ 21.2	0.4
	観光その他	-	-	-	-	-	-	-	0.0
	小計	103,702,171	103,001,254	99,937,131	101,395,961	111,747,188	10,351,227	10.2	88.1
法非適用企業	簡易水道	5,163,812	5,197,398	5,256,347	5,443,344	-	△5,443,344	皆減	0.0
	下水道	10,110,088	6,984,274	7,082,994	4,097,060	-	△4,097,060	皆減	0.0
	交通(船舶)	1,409,704	1,486,138	1,579,595	1,632,568	335,446	△1,297,122	△ 79.5	0.3
	港湾	11,593,351	13,075,649	13,732,038	13,591,334	14,011,965	420,631	3.1	11.0
	観光その他	-	-	-	-	-	-	-	0.0
	地域開発	1,147,054	934,529	879,510	657,654	792,456	134,802	20.5	0.6
	介護サービス	-	-	-	-	-	-	-	0.0
小計	29,424,009	27,677,988	28,530,484	25,421,960	15,139,867	△10,282,093	△ 40.4	11.9	
合計	133,126,180	130,679,242	128,467,615	126,817,921	126,887,055	69,134	0.1	100.0	

(注)水道事業は、簡易水道事業を含んだ数値である。

図6 企業債現在高の推移

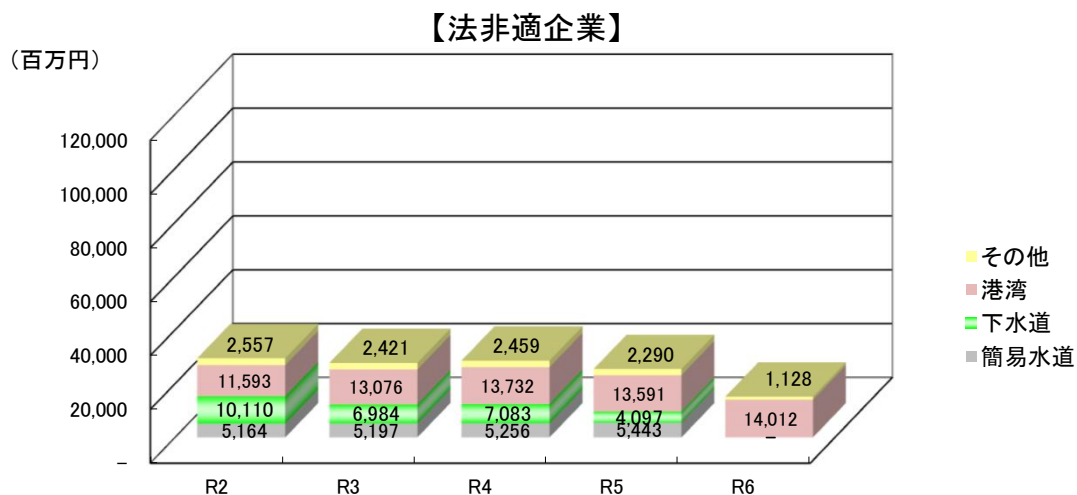
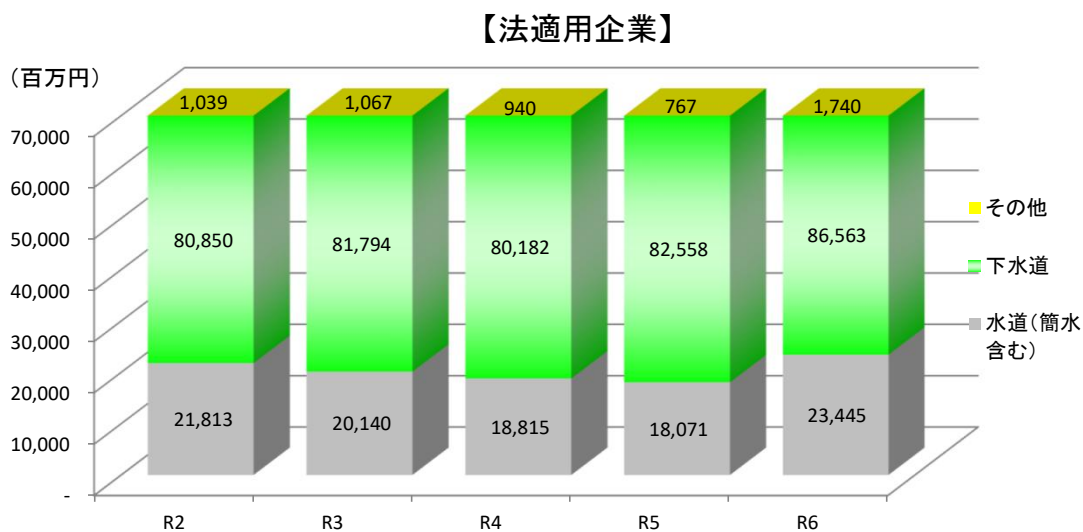


表6-1 令和6年度末地方公営企業団体別企業債残高一覧表(その1)

(単位:千円)

区分	法適用企業											
	上水	簡易水道	工業用水道	下水道事業						交通	病院	
				公共	特環	農集	漁集	その他	小計			
那覇市	411,942			11,307,062						11,307,062		
宜野湾市	112,153			4,839,926						4,839,926		
石垣市	3,197,949			4,176,157	57,895	152,812				4,386,864		
浦添市	2,043			4,864,375						4,864,375		
名護市	1,582,969			4,377,104	6,921	138,200				4,522,225		
糸満市	48,851			3,852,072		586,852				4,438,924		
沖縄市	24,791			10,188,762						10,188,762		
豊見城市	396,039			3,926,639		115,419				4,042,058		
うるま市	765,194			9,893,423		13,490				9,906,913		
宮古島市	3,600,280			2,970,953		121,004	20,634			3,112,591		
南城市	1,667,031			2,393,049		909,650	27,886	0		3,330,585		
国頭村		502,505								0		
大宜味村		352,638	0		66,059					66,059		
東村		280,191								0		
今帰仁村	1,699,849									0		
本部町	919,061			661,032						661,032		
恩納村	921,637					1,033,109				1,033,109		
宜野座村	405,797					187,444				187,444		
金武町	48,223					0				0		
伊江村	29,483									0	22,064	
読谷村	30,000			2,077,652						2,077,652		
嘉手納町	0			644,606						644,606		
北谷町	185,945			2,006,871						2,006,871		
北中城村	66,992			1,883,861						1,883,861		
中城村	64,999			1,998,122						1,998,122		
西原町	165,316			3,326,184						3,326,184		
与那原町	337,672			2,816,708						2,816,708		
南風原町				2,912,492		27,654				2,940,146		
渡嘉敷村		241,418			31,100					31,100		
座間味村		343,541			182,008	17,467	57,973			257,448	577,464	
粟国村		303,265				48,470				48,470	556,688	
渡名喜村		131,747				32,759				32,759		
南大東村		233,272				96,344				96,344		
北大東村		214,188								0		
伊平屋村		453,858				182,465				182,465	100,380	
伊是名村		321,735				64,722				64,722		
久米島町	199,231				677,968	3,151				681,119		
八重瀬町						225,424	104,832			330,256		
多良間村		99,391								0		
竹富町		1,950,782			135,933	27,050				162,983		
与那国町		466,237				76,798	16,200			92,998		
南部水道	666,717									0		
離島医療組合										0	482,917	
那覇港管理										0		
北部医療組合										0	0	
合計	17,550,164	5,894,768	0	81,117,050	1,157,884	4,060,284	227,525	0	86,562,743	1,256,596	482,917	

表6-1 令和6年度末地方公営企業団体別企業債残高一覧表(その2)

(単位:千円)

区分	法非適用企業								
	簡水	下水道事業					交通	港湾	観光 その他
		公共	特環	農集	漁集	小計			
那覇市						0			
宜野湾市						0			
石垣市						0		2,348,061	
浦添市						0			
名護市						0			
糸満市						0			0
沖縄市						0			
豊見城市						0			
うるま市						0			
宮古島市						0		2,392,389	
南城市						0			
国頭村						0			
大宜味村						0			
東村						0			
今帰仁村						0			
本部町						0			
恩納村						0			
宜野座村						0			
金武町						0			
伊江村						0			
読谷村						0			
嘉手納町						0			
北谷町						0			
北中城村						0			
中城村						0			
西原町						0			
与那原町						0			
南風原町						0			
渡嘉敷村						0	270,852		
座間味村						0			
粟国村						0			0
渡名喜村						0			
南大東村						0			
北大東村						0			
伊平屋村						0		0	
伊是名村						0	64,594	0	
久米島町						0			
八重瀬町						0			
多良間村						0			
竹富町						0			
与那国町						0			
南部水道						0			
離島医療組合						0			
那覇港管理						0		9,271,515	
北部医療組合						0			
合計	0	0	0	0	0	0	335,446	14,011,965	0

表6-1 令和6年度末地方公営企業団体別企業債残高一覧表(その3)

(単位:千円)

区分	法非適用企業				介護	計
	地域開発事業					
	臨海	区画	住宅	小計		
那覇市		0		0		11,719,004
宜野湾市		248,300		248,300		5,200,379
石垣市		0		0		9,932,874
浦添市		0		0		4,866,418
名護市						6,105,194
糸満市		0		0		4,487,775
沖縄市		0		0		10,213,553
豊見城市						4,438,097
うるま市						10,672,107
宮古島市	259,807	239,224		499,031		9,604,291
南城市						4,997,616
国頭村						502,505
大宜味村						418,697
東村						280,191
今帰仁村						1,699,849
本部町						1,580,093
恩納村						1,954,746
宜野座村						593,241
金武町						48,223
伊江村						51,547
読谷村						2,107,652
嘉手納町						644,606
北谷町						2,192,816
北中城村						1,950,853
中城村		0		0		2,063,121
西原町						3,491,500
与那原町						3,154,380
南風原町		0		0		2,940,146
渡嘉敷村						543,370
座間味村						1,178,453
粟国村						908,423
渡名喜村						164,506
南大東村						329,616
北大東村						214,188
伊平屋村						736,703
伊是名村						451,051
久米島町						880,350
八重瀬町		45,125		45,125		375,381
多良間村						99,391
竹富町						2,113,765
与那国町						559,235
南部水道						666,717
離島医療組合						482,917
那覇港管理	0			0		9,271,515
北部医療組合						0
合計	259,807	532,649	0	792,456	0	126,887,055

## 7. 他会計繰入金

地方公営企業の必要な財源の一部は、地方公営企業法等に基づき、一般会計等から繰り入れされている。

○令和6年度の繰入額は129.5億円(前年度比5.3億円、4.3%増)

・基準内繰入金は57.6億円(前年度比9.0億円、18.6%増)

・基準外繰入金は71.9億円(前年度比3.7億円、5.0%減)

○事業別

・下水道事業 94.8億円(構成比73.2%)

・水道事業(簡易水道を含む) 18.3億円(構成比14.2%)

基準内繰入とは  
 地方公営企業法第17条の2に規定されている一般会計等が負担すべき経費  
 ・その性質上企業の経営に伴う収入をもって充てることが適当でない経費  
 ・その公営企業の性質上能率的な経営をもって行ってもなおその経営に伴う収入のみをもって充てることが客観的に困難であると認められる経費

図7 他会計繰入金の構成比

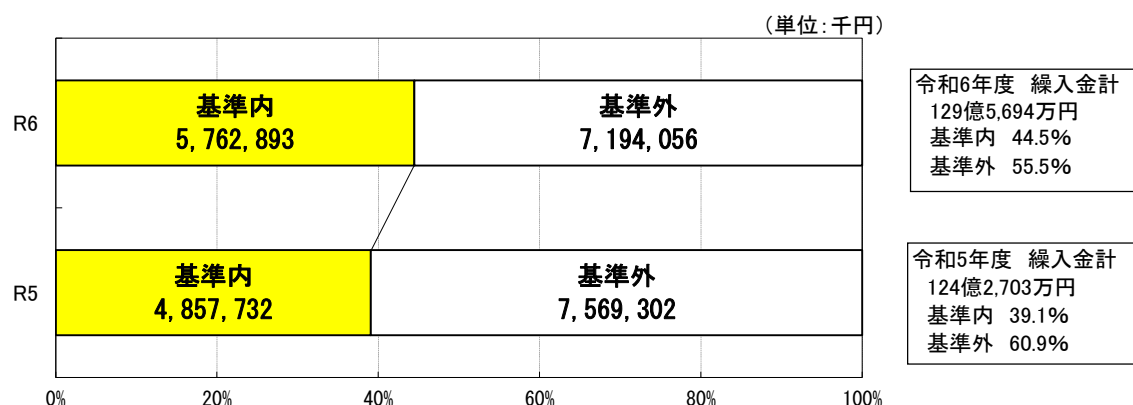


表7 地方公営企業への他会計繰入金の状況

(単位:千円、%)

事業	令和5年度			令和6年度			対前年増減額・増減率						
	基準内	基準外	計	基準内	基準外	計	基準内		基準外		計		
							増減額	増減率	増減額	増減率	増減額	増減率	
法適用企業	水道	276,884	357,609	634,493	598,182	1,239,891	1,838,073	321,298	116.0	882,282	246.7	1,203,580	189.7
	工業用水道	-	2,526	2,526	-	4,093	4,093	-	-	1,567	62.0	1,567	62.0
	下水道	3,438,415	4,983,559	8,421,974	4,452,757	5,032,413	9,485,170	1,014,342	29.5	48,854	1.0	1,063,196	12.6
	交通	6,968	112,205	119,173	15,139	481,210	496,349	8,171	117.3	369,005	328.9	377,176	316.5
	病院	345,927	180,208	526,135	325,470	160,937	486,407	△20,457	△5.9	△19,271	△10.7	△39,728	△7.6
	観光その他	-	-	-	-	-	-	-	-	-	-	-	-
	小計	4,068,194	5,636,107	9,704,301	5,391,548	6,918,544	12,310,092	1,323,354	32.5	1,282,437	22.8	2,605,791	26.9
法非適用企業	簡易水道	298,960	694,337	993,297	-	-	-	△298,960	皆減	△694,337	皆減	△993,297	皆減
	下水道	460,472	635,561	1,096,033	-	-	-	△460,472	皆減	△635,561	皆減	△1,096,033	皆減
	交通	1,368	316,782	318,150	-	65,871	65,871	△1,368	皆減	△250,911	△79.2	△252,279	△79.3
	港湾整備	27,818	102,187	130,005	79,637	71,144	150,781	51,819	186.3	△31,043	△30.4	20,776	16.0
	観光その他	-	24,500	24,500	-	25,700	25,700	-	-	1,200	4.9	1,200	4.9
	地域開発	920	159,828	160,748	291,708	112,797	404,505	290,788	31,607.4	△47,031	△29.4	243,757	151.6
	介護サービス	-	-	-	-	-	-	-	-	-	-	-	-
	小計	789,538	1,933,195	2,722,733	371,345	275,512	646,857	△418,193	△53.0	△1,657,683	△85.7	△2,075,876	△76.2
計	4,857,732	7,569,302	12,427,034	5,762,893	7,194,056	12,956,949	905,161	18.6	△375,246	△5.0	529,915	4.3	

(注)水道事業は、簡易水道事業を含んだ数値である。

●地方公営企業関係用語説明

法適用企業	<p>地方公営企業法（昭和27年法律第292号）の全部又は財務規定を適用している事業であり、経理事務を企業会計方式で行っているもの。</p> <p>【当然適用事業】</p> <ul style="list-style-type: none"> <li>・全部適用事業：7事業 水道事業、工業用水道、軌道事業、自動車運送事業、鉄道事業、電気事業、ガス事業</li> <li>・財務規定等適用事業：1事業 病院事業</li> </ul> <p>【任意適用事業】</p> <ul style="list-style-type: none"> <li>・任意適用事業： その他の事業については、条例により任意に法の全部又は一部（財務規定等）を適用することができる。一般に、経常的経費の70～80%程度を料金等の経常的収入で賄うことのできる事業。</li> </ul>	
法非適用企業	<p>地方公営企業法を適用せず、地方自治法、地方財政法等の適用を受ける事業 （地方財政法施行令第46条に掲げる事業、有料道路事業、駐車場整備事業及び介護サービス事業のうち、地方公営企業法を適用していない事業であり、経理事務を官庁会計方式で行っているもの。）</p> <p>※なお、地方公営企業決算状況調査においては、官庁会計による歳入歳出を法適用企業に準じて区分し、経常的な経営収支を収益的収支として、また、建設改良費、地方債償還金及びこれに対応する財源等を資本的収支として表示している。</p>	
決算規模(支出)	<p>当該年度の現金ベースでの支出額を表す。</p> <p>法適用企業：総費用（税込み）－減価償却費＋資本的支出 法非適用企業：総費用＋資本的支出＋積立金＋繰上充用金</p>	
法適用関係	収益的収入・支出	<p>その期の営業活動に伴う収益とそれに対応する費用。損益計算はこれに基づいて行われる。</p> <p>収益的収入：①サービスの提供の対価としての料金収入を主体とする「営業収益」 ②受取利息・他会計補助金等の「営業外収益」 ③固定資産売却益・過年度損益修正益等の「特別利益」</p> <p>収益的支出：①サービスの提供に要する人件費・物件費等の「営業費用」 ②支払利息等の「営業外費用」 ③固定資産売却損・臨時損失・過年度損益修正損等の「特別損失」及び「予備費」</p>
	資本的収入・支出	<p>効果が次期以降に及び将来の収益に対応する支出とその財源となる収入。</p> <p>資本的収入：企業債、固定資産売却代金（売却益は除く）、他会計からの出資金、長期借入金、建設改良事業の補助金、負担金、寄付金等収益に関係のない収入で現金収入が予定されるもの</p> <p>資本的支出：建設改良費、企業債償還金（元金）、他会計からの長期借入金償還金等、費用とは関係のない支出で、現金支出を必要とするもの</p>
	総収支(純損益)	<p>法適用企業において、総収益から総費用を差し引いた額をいう。</p> <p>なお、純損益の数値がプラスであれば「純利益」、マイナスであれば「純損失」と呼び、地方公営企業決算では、それぞれを黒字、赤字と呼んでいる。 ※法適用企業のみ概念。法非適用企業については実質収支参照。 ＝総収益（＝営業収益＋営業外収益＋特別利益）－総費用（＝営業費用＋営業外費用＋特別損失）</p>
	経常収支(経常損益)	<p>経常収益（＝営業収益＋営業外収益）－経常費用（営業費用＋営業外費用）</p>
	累積欠損金	<p>法適用企業において、営業活動によって損失（赤字）を生じた場合に、繰越利益剰余金、利益積立金等によってもなお補填ができなかった各事業年度の損失（赤字）額が累積したものをいう。</p> <p>累積欠損金は、経常費用に占める資本費（減価償却費及び支払利息）の比率の高い事業において増大する傾向がある。</p> <p>このうち、減価償却費は現金支出を伴わないため、これを原因とする損失（赤字）額により生じた累積欠損金が事業全体の資金不足に直接つながるものではないが、累積欠損金が多い事業においては、より一層の収益性の向上を図るとともに、経常費用の合理化等により効率性を発揮し、経営の健全化を推進していくことが求められる。</p>
法非適用関係	収益的収支 資本的収支	<p>法非適用企業について、歳入及び歳出の状況を法適用企業の経理に準じて収益的収支と資本的収支に区分したもの</p>
	形式収支	<p>＝（総収益－総費用）＋（資本的収入－資本的支出）－積立金＋前年度からの繰越金 －前年度繰上充用金＋収益的収支に充てた地方債＋収益的収支に充てた他会計借入金</p>
	実質収支	<p>法非適用企業において、歳入歳出差引額（形式収支）から翌年度へ繰越すべき財源を除いたものをいい、実質収支がプラスであれば黒字、マイナスであれば赤字と呼んでいる。</p> <p>＝形式収支－翌年度に繰越すべき財源</p>
	繰上充用金	<p>地方自治法施行令第166条の2によって前年度歳入が歳出に不足し、当該年度の歳入を繰り上げて充てた額</p>

8 地方公営企業決算状況（個表）

1.1 上水道・損益計算書

（単位：千円）

項目	行 番号	列 番号	那覇市	宜野湾市	石垣市	浦添市	名護市	糸満市
1. 総収益 (B)+(C)+(G) (A)	01	(1)	7,400,756	2,124,482	1,925,886	2,447,711	1,918,918	1,501,417
(1) 営業収益 (B)		(2)	6,819,913	2,015,091	1,481,300	2,320,129	1,680,165	1,381,026
ア 給水収益		(3)	6,574,367	1,995,197	1,441,349	2,251,594	1,647,259	1,340,392
うち簡易水道事業分		(4)	0	0	0	0	0	0
イ 受託工事収益		(9)	0	0	5,767	0	0	0
ウ 繰延運営権対価収益		(10)	0	0	0	0	0	0
エ 運営権者更新投資収益		(11)	0	0	0	0	0	0
オ その他営業収益		(12)	245,546	19,894	34,184	68,535	32,906	40,634
(ア) 他会計負担金		(13)	13,695	1,837	0	7,495	3,095	1,111
(イ) その他		(14)	231,851	18,057	34,184	61,040	29,811	39,523
(2) 営業外収益 (C)		(15)	579,733	108,015	441,212	126,432	226,569	119,515
ア 受取利息及び配当金		(16)	28,692	1,170	270	1,366	168	4,829
イ 受託工事収益		(17)	0	0	0	0	0	0
ウ 国庫補助金		(18)	0	0	0	0	0	0
エ 都道府県補助金		(19)	0	0	0	0	0	0
オ 他会計補助金		(20)	10,399	3,021	9,896	2,789	8,487	0
カ 長期前受金戻入		(22)	419,950	94,208	423,065	99,130	213,377	109,943
キ 資本費繰入収益		(23)	0	0	0	0	0	0
ク 雑収益		(24)	120,692	9,616	7,981	23,147	4,537	4,743
2. 総費用(E)+(F)+(H) (D)		(25)	7,067,241	2,058,999	1,687,795	2,488,949	1,579,425	1,344,535
(1) 営業費用 (E)		(26)	7,052,124	2,051,271	1,630,080	2,483,477	1,525,751	1,342,256
ア 原水及び浄水費(受水費を含む)		(27)	4,182,681	1,220,607	373,121	1,498,010	673,946	864,011
イ 配水及び給水費		(28)	788,876	244,636	272,584	438,282	145,417	94,040
ウ 受託工事費		(29)	0	0	5,767	0	0	0
エ 業務費		(33)	420,057	146,149	0	116,829	119,055	0
オ 総係費		(34)	455,328	149,393	258,900	115,832	115,256	151,024
カ 減価償却費		(35)	1,075,140	286,108	702,679	310,805	465,514	230,645
キ 資産減耗費		(36)	130,042	4,378	15,891	3,719	6,563	2,536
ク その他営業費用		(37)	0	0	1,138	0	0	0
(2) 営業外費用 (F)		(40)	12,421	2,951	57,286	1,861	25,204	2,279
ア 支払利息		(41)	11,677	2,497	56,845	226	23,911	1,741
イ 企業債取扱諸費		(42)	0	0	0	0	0	0
ウ 受託工事費		(43)	0	0	0	0	0	0
エ 繰延勘定償却		(44)	0	0	0	0	0	0
オ その他営業外費用		(45)	744	454	441	1,635	1,293	538
3. 経常利益 (B+C)-(E+F)		(46)	335,101	68,884	235,146	0	355,779	156,006
4. 経常損失 (Δ)		(47)	0	0	0	38,777	0	0
5. 特別利益 (G)		(48)	1,110	1,376	3,374	1,150	12,184	876
(1) 他会計繰入金		(49)	0	0	0	0	0	0
(2) 固定資産売却益		(50)	0	0	0	0	0	767
(3) その他		(51)	1,110	1,376	3,374	1,150	12,184	109
6. 特別損失 (H)		(52)	2,696	4,777	429	3,611	28,470	0
(1) 職員給与費		(53)	0	0	0	0	0	0
(2) その他		(54)	2,696	4,777	429	3,611	28,470	0
7. 純利益 (A)-(D)		(55)	333,515	65,483	238,091	0	339,493	156,882
8. 純損失 (Δ)		(56)	0	0	0	41,238	0	0
9. 前年度繰越利益剰余金 (又は前年度繰越欠損金)		(57)	739,418	185,541	0	136,614	0	0
10. その他未処分利益剰余金変動額		(58)	1,009,997	23,393	0	0	173,340	0
11. 当年度未処分利益剰余金 (又は当年度未処分欠損金)		(59)	2,082,930	274,417	238,091	95,376	512,833	156,882
収益的支出に充てた企業債		(60)	0	0	0	0	0	0
収益的支出に充てた他会計借入金		(61)	0	0	0	0	0	0
「01行26列」のうち、各種引当金繰入額の合計		(64)	104,245	27,959	23,718	15,177	12,474	8,908
他会計繰入金合計		(3)	24,094	4,858	9,896	10,284	11,582	1,111
(1) 繰出基準に基づく繰入金		(4)	23,987	4,858	4,948	10,284	5,140	504
(2) 繰出基準以外の繰入金		(5)	107	0	4,948	0	6,442	607
ア 繰出基準に基づく事由に係る上乗せ繰入		(6)	0	0	4,948	0	0	0
イ 繰出基準の事由以外の繰入		(7)	107	0	0	0	6,442	607

1.1上水道・損益計算書

(単位:千円)

項目	行 番号	列 番号	沖 縄 市	豊 見 城 市	う る ま 市	宮 古 島 市	南 城 市	今 帰 仁 村
1. 総収益 (B)+(C)+(G) (A)	01	(1)	3,222,448	1,589,678	2,980,798	2,184,179	1,085,705	430,551
(1) 営業収益 (B)		(2)	3,012,219	1,480,609	2,730,339	1,883,240	972,881	273,117
ア 給水収益		(3)	2,958,313	1,440,497	2,622,333	1,870,637	931,217	272,402
うち簡易水道事業分		(4)	0	0	0	0	0	0
イ 受託工事収益		(9)	0	0	0	0	0	0
ウ 繰延運営権対価収益		(10)	0	0	0	0	0	0
エ 運営権者更新投資収益		(11)	0	0	0	0	0	0
オ その他営業収益		(12)	53,906	40,112	108,006	12,603	41,664	715
(ア) 他会計負担金		(13)	3,000	3,296	2,184	0	2,208	0
(イ) その他		(14)	50,906	36,816	105,822	12,603	39,456	715
(2) 営業外収益 (C)		(15)	210,229	108,734	250,432	300,939	107,824	157,434
ア 受取利息及び配当金		(16)	2,698	1,122	4,117	87	0	78
イ 受託工事収益		(17)	0	0	0	0	0	0
ウ 国庫補助金		(18)	0	0	0	0	0	0
エ 都道府県補助金		(19)	0	0	0	0	0	0
オ 他会計補助金		(20)	27,108	0	7,171	89,375	0	11,557
カ 長期前受金戻入		(22)	176,142	105,969	229,063	208,681	107,003	145,782
キ 資本費繰入収益		(23)	0	0	0	0	0	0
ク 雑収益		(24)	4,281	1,643	10,081	2,796	821	17
2. 総費用(E)+(F)+(H) (D)		(25)	3,255,735	1,420,265	2,857,247	1,901,610	1,008,766	428,225
(1) 営業費用 (E)		(26)	3,252,324	1,409,800	2,840,808	1,750,779	985,182	398,669
ア 原水及び浄水費(受水費を含む)		(27)	1,922,527	771,563	1,549,086	610,371	551,430	84,203
イ 配水及び給水費		(28)	325,112	194,239	363,966	391,911	109,287	37,733
ウ 受託工事費		(29)	0	0	0	0	0	0
エ 業務費		(33)	257,693	0	174,520	0	0	0
オ 総係費		(34)	247,192	181,021	158,977	245,728	123,809	28,939
カ 減価償却費		(35)	489,188	260,712	552,191	465,442	200,656	235,168
キ 資産減耗費		(36)	10,612	2,265	42,068	37,327	0	12,626
ク その他営業費用		(37)	0	0	0	0	0	0
(2) 営業外費用 (F)		(40)	3,196	9,785	16,294	150,831	23,545	29,556
ア 支払利息		(41)	1,628	9,146	15,992	55,180	22,486	23,120
イ 企業債取扱諸費		(42)	0	0	0	0	0	0
ウ 受託工事費		(43)	0	0	0	0	0	0
エ 繰延勘定償却		(44)	0	0	0	0	0	0
オ その他営業外費用		(45)	1,568	639	302	95,651	1,059	6,436
3. 経常利益 (B+C)-(E+F)		(46)	0	169,758	123,669	282,569	71,978	2,326
4. 経常損失(△)		(47)	33,072	0	0	0	0	0
5. 特別利益 (G)		(48)	0	335	27	0	5,000	0
(1) 他会計繰入金		(49)	0	0	0	0	0	0
(2) 固定資産売却益		(50)	0	0	0	0	0	0
(3) その他		(51)	0	335	27	0	5,000	0
6. 特別損失 (H)		(52)	215	680	145	0	39	0
(1) 職員給与費		(53)	0	0	0	0	0	0
(2) その他		(54)	215	680	145	0	39	0
7. 純利益 (A)-(D)		(55)	0	169,413	123,551	282,569	76,939	2,326
8. 純損失(△)		(56)	33,287	0	0	0	0	0
9.前年度繰越利益剰余金 (又は前年度繰越欠損金)		(57)	199,643	0	0	200,000	0	△ 266,487
10.その他未処分利益剰余金変動額		(58)	33,655	86,641	131,117	193,639	126,375	0
11.当年度未処分利益剰余金 (又は当年度未処理欠損金)		(59)	200,011	256,054	254,668	676,208	203,314	△ 264,161
収益的支出に充てた企業債		(60)	0	0	0	0	0	0
収益的支出に充てた他会計借入金		(61)	0	0	0	0	0	0
「01行26列」のうち、各種引当金繰入額の合計		(64)	61,461	11,028	20,958	25,039	5,636	2,780
他会計繰入金合計		(3)	30,108	3,296	9,355	89,375	2,208	11,557
(1) 繰出基準に基づく繰入金		(4)	3,000	3,296	5,030	3,522	2,208	11,557
(2) 繰出基準以外の繰入金		(5)	27,108	0	4,325	85,853	0	0
ア 繰出基準に基づく事由に係る上乗せ繰入		(6)	0	0	0	0	0	0
イ 繰出基準の事由以外の繰入		(7)	27,108	0	4,325	85,853	0	0

1.1 上水道・損益計算書

(単位:千円)

項目	行 番号	列 番号	本部町	恩納村	宜野座村	金武町	伊江村	読谷村
1. 総収益 (B)+(C)+(G) (A)	01	(1)	505,513	1,039,117	289,406	500,755	167,044	946,499
(1) 営業収益 (B)		(2)	447,918	707,142	141,057	376,286	135,457	845,202
ア 給水収益		(3)	442,072	705,867	135,296	372,042	133,308	837,198
うち簡易水道事業分		(4)	0	0	0	0	0	0
イ 受託工事収益		(9)	0	0	0	0	0	0
ウ 繰延運営権対価収益		(10)	0	0	0	0	0	0
エ 運営権者更新投資収益		(11)	0	0	0	0	0	0
オ その他営業収益		(12)	5,846	1,275	5,761	4,244	2,149	8,004
(ア) 他会計負担金		(13)	500	0	330	0	2,000	1,384
(イ) その他		(14)	5,346	1,275	5,431	4,244	149	6,620
(2) 営業外収益 (C)		(15)	57,595	96,877	148,343	124,469	31,587	101,292
ア 受取利息及び配当金		(16)	173	8	102	1	70	1,826
イ 受託工事収益		(17)	0	0	0	0	0	0
ウ 国庫補助金		(18)	0	31,285	0	34,044	0	54,262
エ 都道府県補助金		(19)	998	3,294	0	0	0	0
オ 他会計補助金		(20)	2,330	0	81,146	13,547	240	0
カ 長期前受金戻入		(22)	54,085	62,251	65,236	76,798	30,675	44,917
キ 資本費繰入収益		(23)	0	0	0	0	0	0
ク 雑収益		(24)	9	39	1,859	79	602	287
2. 総費用(E)+(F)+(H) (D)		(25)	429,986	711,266	234,983	550,401	170,633	910,210
(1) 営業費用 (E)		(26)	419,885	688,005	219,698	548,182	170,012	905,069
ア 原水及び浄水費(受水費を含む)		(27)	154,035	408,185	62,201	349,867	87,681	583,666
イ 配水及び給水費		(28)	89,653	89,736	14,860	0	19,267	99,152
ウ 受託工事費		(29)	0	0	0	0	0	0
エ 業務費		(33)	0	0	0	0	0	0
オ 総係費		(34)	68,734	42,887	36,433	81,509	8,348	103,176
カ 減価償却費		(35)	107,463	147,057	106,204	116,806	54,716	113,487
キ 資産減耗費		(36)	0	140	0	0	0	5,588
ク その他営業費用		(37)	0	0	0	0	0	0
(2) 営業外費用 (F)		(40)	10,030	10,538	15,254	1,481	621	5,131
ア 支払利息		(41)	9,613	7,890	4,583	1,458	599	302
イ 企業債取扱諸費		(42)	417	0	0	0	0	0
ウ 受託工事費		(43)	0	0	0	0	0	0
エ 繰延勘定償却		(44)	0	0	0	0	0	0
オ その他営業外費用		(45)	0	2,648	10,671	23	22	4,829
3. 経常利益 (B+C)-(E+F)		(46)	75,598	105,476	54,448	0	0	36,294
4. 経常損失(△)		(47)	0	0	0	48,908	3,589	0
5. 特別利益 (G)		(48)	0	235,098	6	0	0	5
(1) 他会計繰入金		(49)	0	0	0	0	0	0
(2) 固定資産売却益		(50)	0	0	0	0	0	0
(3) その他		(51)	0	235,098	6	0	0	5
6. 特別損失 (H)		(52)	71	12,723	31	738	0	10
(1) 職員給与費		(53)	0	0	0	0	0	0
(2) その他		(54)	71	12,723	31	738	0	10
7. 純利益 (A)-(D)		(55)	75,527	327,851	54,423	0	0	36,289
8. 純損失(△)		(56)	0	0	0	49,646	3,589	0
9. 前年度繰越利益剰余金 (又は前年度繰越欠損金)		(57)	798,629	0	419,848	0	28,348	9,315
10. その他未処分利益剰余金変動額		(58)	0	100,103	10,000	19,913	8,809	90,000
11. 当年度未処分利益剰余金 (又は当年度未処分欠損金)		(59)	874,156	427,954	484,271	△ 29,733	33,568	135,604
収益的支出に充てた企業債		(60)	0	0	0	0	0	0
収益的支出に充てた他会計借入金		(61)	0	0	0	0	0	0
「01行26列」のうち、各種引当金繰入額の合計		(64)	4,858	0	0	5,620	702	5,500
他会計繰入金合計		(3)	2,830	0	81,476	13,547	2,240	1,384
(1) 繰出基準に基づく繰入金		(4)	2,830	0	1,770	0	2,240	1,384
(2) 繰出基準以外の繰入金		(5)	0	0	79,706	13,547	0	0
ア 繰出基準に基づく事由に係る上乗せ繰入		(6)	0	0	0	0	0	0
イ 繰出基準の事由以外の繰入		(7)	0	0	79,706	13,547	0	0

1.1上水道・損益計算書

(単位:千円)

項目	行 番 号	列 番 号	嘉手納町	北谷町	北中城村	中城村	西原町	与那原町
1. 総収益 (B)+(C)+(G) (A)	01	(1)	322,841	964,561	535,499	518,454	796,330	442,325
(1) 営業収益 (B)		(2)	259,332	798,090	511,523	466,325	752,445	375,055
ア 給水収益		(3)	150,337	720,341	493,232	459,487	743,196	346,760
うち簡易水道事業分		(4)	0	0	0	0	0	0
イ 受託工事収益		(9)	0	0	0	0	0	11,330
ウ 繰延運営権対価収益		(10)	0	0	0	0	0	0
エ 運営権者更新投資収益		(11)	0	0	0	0	0	0
オ その他営業収益		(12)	108,995	77,749	18,291	6,838	9,249	16,965
(ア) 他会計負担金		(13)	2,838	5,824	1,341	1,470	2,227	840
(イ) その他		(14)	106,157	71,925	16,950	5,368	7,022	16,125
(2) 営業外収益 (C)		(15)	41,764	149,999	23,968	52,129	43,885	67,270
ア 受取利息及び配当金		(16)	2,984	664	2	3	38	176
イ 受託工事収益		(17)	0	0	0	0	0	0
ウ 国庫補助金		(18)	0	0	0	0	0	41,722
エ 都道府県補助金		(19)	0	0	0	0	0	0
オ 他会計補助金		(20)	1,020	89,046	0	0	0	436
カ 長期前受金戻入		(22)	37,729	57,458	21,806	50,520	43,693	24,358
キ 資本費繰入収益		(23)	0	0	0	0	0	0
ク 雑収益		(24)	31	2,831	2,160	1,606	154	578
2. 総費用(E)+(F)+(H) (D)		(25)	333,184	940,405	526,523	486,219	733,552	430,986
(1) 営業費用 (E)		(26)	332,832	929,997	525,307	483,970	730,872	423,853
ア 原水及び浄水費(受水費を含む)		(27)	162,203	555,156	298,804	267,405	463,329	229,777
イ 配水及び給水費		(28)	21,902	108,449	79,511	47,992	74,488	0
ウ 受託工事費		(29)	0	0	0	0	0	0
エ 業務費		(33)	0	0	0	0	0	74,159
オ 総係費		(34)	60,980	96,711	76,649	59,267	83,618	59,780
カ 減価償却費		(35)	85,744	166,080	70,007	82,246	104,384	60,064
キ 資産減耗費		(36)	2,003	3,601	325	27,060	5,053	49
ク その他営業費用		(37)	0	0	11	0	0	24
(2) 営業外費用 (F)		(40)	352	10,405	1,216	2,095	2,654	7,113
ア 支払利息		(41)	0	4,213	1,064	1,369	2,213	2,731
イ 企業債取扱諸費		(42)	0	0	0	0	0	0
ウ 受託工事費		(43)	0	0	0	0	0	0
エ 繰延勘定償却		(44)	0	0	0	0	0	0
オ その他営業外費用		(45)	352	6,192	152	726	441	4,382
3. 経常利益 (B+C)-(E+F)		(46)	0	7,687	8,968	32,389	62,804	11,359
4. 経常損失(△)		(47)	32,088	0	0	0	0	0
5. 特別利益 (G)		(48)	21,745	16,472	8	0	0	0
(1) 他会計繰入金		(49)	0	0	0	0	0	0
(2) 固定資産売却益		(50)	0	0	0	0	0	0
(3) その他		(51)	21,745	16,472	8	0	0	0
6. 特別損失 (H)		(52)	0	3	0	154	26	20
(1) 職員給与費		(53)	0	0	0	0	0	0
(2) その他		(54)	0	3	0	154	26	20
7. 純利益 (A)-(D)		(55)	0	24,156	8,976	32,235	62,778	11,339
8. 純損失(△)		(56)	10,343	0	0	0	0	0
9.前年度繰越利益剰余金 (又は前年度繰越欠損金)		(57)	95,582	135,677	7,422	651	0	33
10.その他未処分利益剰余金変動額		(58)	0	38,788	6,658	139,296	13,847	0
11.当年度未処分利益剰余金 (又は当年度未処理欠損金)		(59)	85,239	198,621	23,056	172,182	76,625	11,372
収益的支出に充てた企業債		(60)	0	0	0	0	0	0
収益的支出に充てた他会計借入金		(61)	0	0	0	0	0	0
「01行26列」のうち、各種引当金繰入額の合計		(64)	2,772	6,318	3,344	2,882	0	3,393
他会計繰入金合計		(3)	3,858	94,870	1,341	1,470	2,227	1,276
(1) 繰出基準に基づく繰入金		(4)	3,858	1,849	1,341	1,470	1,512	1,276
(2) 繰出基準以外の繰入金		(5)	0	93,021	0	0	715	0
ア 繰出基準に基づく事由に係る上乗せ繰入		(6)	0	0	0	0	0	0
イ 繰出基準の事由以外の繰入		(7)	0	93,021	0	0	715	0

1.1 上水道・損益計算書

(単位:千円)

項目	行 番 号	列 番 号	久米島町	南部水道企業団	合 計
1. 総収益 (B)+(C)+(G) (A)	01	(1)	214,726	1,624,221	37,679,820
(1) 営業収益 (B)		(2)	180,792	1,503,278	33,549,931
ア 給 水 収 益		(3)	173,642	1,459,487	32,517,822
うち簡易水道事業分		(4)	0	0	0
イ 受託工事収益		(9)	0	0	17,097
ウ 繰延運営権対価収益		(10)	0	0	0
エ 運営権者更新投資収益		(11)	0	0	0
オ その他営業収益		(12)	7,150	43,791	1,015,012
(ア) 他会計負担金		(13)	6,729	0	63,404
(イ) その他		(14)	421	43,791	951,608
(2) 営業外収益 (C)		(15)	33,934	118,629	3,828,809
ア 受取利息及び配当金		(16)	67	351	51,062
イ 受託工事収益		(17)	0	0	0
ウ 国庫補助金		(18)	0	0	161,313
エ 都道府県補助金		(19)	0	0	4,292
オ 他会計補助金		(20)	0	2,888	360,456
カ 長期前受金戻入		(22)	29,992	113,495	3,045,326
キ 資本費繰入収益		(23)	0	0	0
ク 雑収益		(24)	3,875	1,895	206,360
2. 総費用(E)+(F)+(H) (D)		(25)	200,070	1,533,274	35,290,484
(1) 営業費用 (E)		(26)	192,840	1,517,918	34,810,961
ア 原水及び浄水費(受水費を含む)		(27)	47,879	836,487	18,808,231
イ 配水及び給水費		(28)	14,371	155,794	4,221,258
ウ 受託工事費		(29)	0	0	5,767
エ 業 務 費		(33)	0	0	1,308,462
オ 総 係 費		(34)	69,500	260,382	3,339,373
カ 減価償却費		(35)	61,090	252,301	6,801,897
キ 資産減耗費		(36)	0	9,560	321,406
ク その他営業費用		(37)	0	3,394	4,567
(2) 営業外費用 (F)		(40)	7,165	15,320	424,584
ア 支払利息		(41)	3,437	14,865	278,786
イ 企業債取扱諸費		(42)	0	0	417
ウ 受託工事費		(43)	0	0	0
エ 繰延勘定償却		(44)	0	0	0
オ その他営業外費用		(45)	3,728	455	145,381
3. 経 常 利 益 (B+C)-(E+F) (46)		(46)	14,721	88,669	2,299,629
4. 経 常 損 失 (Δ) (47)		(47)	0	0	156,434
5. 特別利益 (G) (48)		(48)	0	2,314	301,080
(1) 他会計繰入金 (49)		(49)	0	0	0
(2) 固定資産売却益 (50)		(50)	0	0	767
(3) その他 (51)		(51)	0	2,314	300,313
6. 特別損失 (H) (52)		(52)	65	36	54,939
(1) 職員給与費 (53)		(53)	0	0	0
(2) そ の 他 (54)		(54)	65	36	54,939
7. 純 利 益 (A)-(D) (55)		(55)	14,656	90,947	2,527,439
8. 純 損 失 (Δ) (56)		(56)		0	138,103
9.前年度繰越利益剰余金 (又は前年度繰越欠損金) (57)		(57)	96,685	0	2,786,919
10.その他未処分利益剰余金変動額 (58)		(58)	0	0	2,205,571
11.当年度未処分利益剰余金 (又は当年度未処理欠損金) (59)		(59)	111,341	90,947	7,381,826
収益的支出に充てた企業債 (60)		(60)	0	0	0
収益的支出に充てた他会計借入金 (61)		(61)	0	0	0
「01行26列」のうち、各種引当金繰入額の合計 (64)		(64)	3,047	13,215	371,034
他会計繰入金合計 (3)	02	(3)	6,729	2,888	423,860
(1) 繰出基準に基づく繰入金 (4)		(4)	6,729	2,888	107,481
(2) 繰出基準以外の繰入金 (5)		(5)	0	0	316,379
ア 繰出基準に基づく事由に係る上乗せ繰入 (6)		(6)	0	0	4,948
イ 繰出基準の事由以外の繰入 (7)		(7)	0	0	311,431

1.2 上水道・資本的収支に関する調

(単位:千円)

項 目		行 番 号	列 番 号	那覇市	宜野湾市	石垣市	浦添市	名護市	糸満市
資 本 的 収 入	(1) 企 業 債	01	(1)	0	0	162,000	0	132,700	0
	ア 建設改良のための企業債		(2)	0	0	162,000	0	132,700	0
	イ そ の 他		(3)	0	0	0	0	0	0
	(2) 他 会 計 出 資 金		(4)	0	0	0	0	0	0
	(3) 他 会 計 負 担 金		(5)	21,737	18,535	0	6,379	0	6,589
	(4) 他 会 計 借 入 金		(6)	0	0	0	0	0	0
	(5) 他 会 計 補 助 金		(7)	0	0	114,303	0	0	0
	(6) 固 定 資 産 売 却 代 金		(8)	0	1,690	0	0	0	0
	(7) 国 庫 補 助 金		(9)	64,201	75,500	146,743	101,139	318,665	67,131
	(8) 都 道 府 県 補 助 金		(10)	0	0	0	0	0	0
	(9) 工 事 負 担 金		(11)	0	0	598,891	0	95,309	0
	(10) そ の 他		(12)	413,944	0	0	41,000	70,000	235,461
	(11) 計 (1)~(10) (a)		(13)	499,882	95,725	1,021,937	148,518	616,674	309,181
	(12) うち翌年度へ繰越される支出の財源充当額 (b)		(14)	9,960	0	0	20,579	6,032	0
(13) 前年度同意等債で今年度収入分 (c)	(15)	0	0	0	0	0	0		
(14) 純計 (a)-{(b)+(c)} (d)	(16)	489,922	95,725	1,021,937	127,939	610,642	309,181		
資 本 的 支 出	(1) 建 設 改 良 費	01	(17)	1,143,963	375,637	344,331	544,231	999,375	182,206
	うち 職員給与費		(18)	116,056	30,110	2,944	41,345	19,645	0
	建設利息		(19)	0	0	0	0	0	0
	17 列の内訳		(20)	128,402	151,000	335,699	241,528	590,640	150,399
	補助対象事業費		(21)	0	0	162,000	0	132,700	0
	上記に対する財源としての企業債		(22)	1,015,561	224,637	8,632	302,703	408,735	31,807
	単独事業費		(23)	0	0	0	0	0	0
	上記に対する財源としての企業債		(24)	0	0	0	0	0	0
	17 列建設改良費の財源内訳		(25)	0	0	0	0	0	0
	企業内政府資金		(26)	0	0	0	0	0	0
	業債 地方公共団体金融機構資金		(27)	0	0	162,000	0	132,700	0
	債 記 その他		(28)	0	0	0	0	0	0
	国庫補助金		(29)	64,201	75,500	146,743	80,560	318,665	67,131
	都道府県補助金		(30)	0	0	0	0	0	0
	工事負担金		(31)	0	0	0	0	95,309	0
	他会計繰入金		(32)	17,474	0	0	6,379	0	6,589
	その他		(33)	1,062,288	300,137	35,588	457,292	452,701	108,486
	(2) 企業債償還金		(34)	164,137	23,394	434,677	5,269	173,349	26,575
	うち 政府資金に係る繰上償還金分		(35)	0	0	0	0	0	0
	機構資金に係る繰上償還金分		(36)	0	0	0	0	0	0
	その他資金に係る繰上償還金分		(37)	0	0	0	0	0	0
ア 建設改良のための企業債	(38)	164,137	23,394	434,677	5,269	173,349	26,575		
イ そ の 他	(39)	0	0	0	0	0	0		
(3) 他会計からの長期借入金返還額	(40)	0	0	0	0	0	0		
(4) 他会計への支出金	(41)	0	0	0	90,000	0	0		
(5) そ の 他	(42)	916,918	5,629	0	4,404	100,000	60,000		
(6) 計 (1)~(5) (e)	(43)	2,225,018	404,660	779,008	643,904	1,272,724	268,781		
3. 差 引	(1) 差 額	01	(44)	0	0	242,929	0	0	40,400
	(d)-(e) (2) 不足額(△) (f)		(45)	1,735,096	308,935	0	515,965	662,082	0
4. 補 て ん 財 源	(1) 過年度分損益勘定留保資金	01	(46)	549,434	255,393	0	466,779	437,321	0
	(2) 当年度分損益勘定留保資金		(47)	0	0	0	0	0	0
	(3) 繰越利益剰余金処分額		(48)	0	0	0	0	0	0
	(4) 当年度利益剰余金処分額		(49)	0	0	0	0	0	0
	(5) 積立金取りかずし額		(50)	1,009,997	23,393	0	0	173,340	0
	(6) 繰越工事資金		(51)	82,425	0	0	29,939	0	0
	(7) そ の 他		(52)	93,240	30,149	0	19,247	51,421	0
	うち消費税及び地方消費税資本的収支調整額		(53)	93,240	0	0	19,247	51,421	0
(8) 計 (1)~(7) (g)	(54)	1,735,096	308,935	0	515,965	662,082	0		
5. 補てん財源不足額(△) (f)-(g)	(55)	0	0	0	0	0	0		
6. 当年度同意債で未借入又は未発行の額	(56)	0	0	0	0	0	0		
他 会 計 繰 入 金 合 計	02	(29)	21,737	18,535	114,303	6,379	0	6,589	
(1) 繰出基準に基づく繰入金		(30)	17,474	18,535	57,151	6,379	0	0	
(2) 繰出基準以外の繰入金		(31)	4,263	0	57,152	0	0	6,589	
ア 繰出基準に基づく上乗せ繰入		(32)	0	0	57,152	0	0	0	
イ 繰出基準の事由以外の繰入		(33)	4,263	0	0	0	0	6,589	

1.2 上水道・資本的収支に関する調

(単位:千円)

項 目		行 番 号	列 番 号	沖繩市	豊見城市	うるま市	宮古島市	南城市	今帰仁村
資 本 的 収 入	(1) 企 業 債	01	(1)	0	0	118,200	169,400	313,400	119,600
	ア 建設改良のための企業債		(2)	0	0	118,200	169,400	313,400	119,600
	イ そ の 他		(3)	0	0	0	0	0	0
	(2) 他 会 計 出 資 金		(4)	0	0	0	0	0	44,852
	(3) 他 会 計 負 担 金		(5)	15,058	7,976	9,151	5,826	0	0
	(4) 他 会 計 借 入 金		(6)	0	0	0	0	0	0
	(5) 他 会 計 補 助 金		(7)	0	0	916	0	0	0
	(6) 固 定 資 産 売 却 代 金		(8)	0	0	0	0	0	0
	(7) 国 庫 補 助 金		(9)	195,510	140,050	118,200	234,300	279,604	119,600
	(8) 都 道 府 県 補 助 金		(10)	0	0	0	0	0	0
	(9) 工 事 負 担 金		(11)	0	0	0	0	7,436	0
	(10) そ の 他		(12)	71,428	58,590	0	0	0	0
	(11) 計 (1)~(10) (a)		(13)	281,996	206,616	246,467	409,526	600,440	284,052
	(12) うち翌年度へ繰越される支出の財源充当額 (b)		(14)	0	0	0	0	0	0
(13) 前年度同意等債で今年度収入分 (c)	(15)	0	0	0	0	0	0		
(14) 純計 (a)-[(b)+(c)] (d)	(16)	281,996	206,616	246,467	409,526	600,440	284,052		
資 本 的 支 出	(1) 建 設 改 良 費	01	(17)	683,823	433,098	461,621	600,892	696,303	283,674
	うち 職員給与費		(18)	37,329	23,158	50,437	25,178	0	20,283
	建設利息		(19)	0	0	0	0	0	0
	17 列の内訳		(20)	391,020	92,003	252,525	104,025	626,704	239,200
	補助対象事業費		(21)	0	0	118,200	0	313,400	119,600
	上記に対する財源としての企業債		(22)	292,803	341,095	209,096	496,867	69,599	44,474
	単独事業費		(23)	0	0	0	0	0	0
	上記に対する財源としての企業債		(24)	0	0	118,200	0	313,400	119,600
	17 列建設改良費の財源内訳		(25)	0	0	0	0	0	0
	企業内政府資金		(26)	0	0	0	0	0	0
	業 務 記 録 其 他		(27)	195,510	140,050	118,200	234,300	279,604	119,600
	債 務 所 他		(28)	0	0	0	0	0	0
	国庫補助金		(29)	0	0	0	0	0	0
	都道府県補助金		(30)	0	0	0	0	7,436	0
	工事負担金		(31)	15,058	7,976	10,067	5,826	0	0
	他会計繰入金		(32)	473,255	285,072	215,154	360,766	95,863	44,474
	その他		(33)	473,255	285,072	215,154	360,766	95,863	44,474
	(2) 企業債償還金		(34)	33,655	86,641	131,117	296,229	161,060	89,705
	うち 政府資金に係る繰上償還金分		(35)	0	0	0	0	0	0
	機構資金に係る繰上償還金分		(36)	0	0	0	0	0	0
	その他資金に係る繰上償還金分		(37)	0	0	0	0	0	0
ア 建設改良のための企業債	(38)	33,655	86,641	131,117	296,229	161,060	89,705		
イ そ の 他	(39)	0	0	0	0	0	0		
(3) 他会計からの長期借入金返還額	(40)	0	0	44,837	6,675	0	0		
(4) 他会計への支出金	(41)	106,700	0	0	0	0	0		
(5) そ の 他	(42)	300,000	200,000	5,258	0	0	0		
(6) 計 (1)~(5) (e)	(43)	1,124,178	719,739	642,833	903,796	857,363	373,379		
3. 差 引	(1) 差 額	01	(44)	0	0	0	0	0	0
	(d)-(e) (2) 不足額(△) (f)		(45)	842,182	513,123	396,366	494,270	256,923	89,327
4. 補 て ん 財 源	(1) 過年度分損益勘定留保資金	02	(46)	768,119	402,784	226,203	0	0	89,327
	(2) 当年度分損益勘定留保資金		(47)	0	0	0	270,190	93,653	0
	(3) 繰越利益剰余金処分額		(48)	0	0	0	0	0	0
	(4) 当年度利益剰余金処分額		(49)	0	0	0	0	0	0
	(5) 積立金取りかずし額		(50)	33,655	86,641	131,117	193,639	126,375	0
	(6) 繰越工事資金		(51)	0	0	0	0	0	0
	(7) そ の 他		(52)	40,408	23,698	39,046	30,441	36,895	0
	うち消費税及び地方消費税資本的収支調整額		(53)	36,859	23,698	0	30,441	36,895	0
(8) 計 (1)~(7) (g)	(54)	842,182	513,123	396,366	494,270	256,923	89,327		
5. 補てん財源不足額(△) (f)-(g)	(55)	0	0	0	0	0	0		
6. 当年度同意債で未借入又は未発行の額	(56)	0	0	0	0	0	0		
他 会 計 繰 入 金 合 計	02	(29)	15,058	7,976	10,067	5,826	0	44,852	
(1) 繰出基準に基づく繰入金		(30)	15,058	7,976	10,067	5,826	0	44,852	
(2) 繰出基準以外の繰入金		(31)	0	0	0	0	0	0	
ア 繰出基準に基づく上乗せ繰入		(32)	0	0	0	0	0	0	
イ 繰出基準の事由以外の繰入		(33)	0	0	0	0	0	0	

1.2 上水道・資本的収支に関する調

(単位:千円)

項 目		行 番 号	列 番 号	本部町	恩納村	宜野座村	金武町	伊江村	読谷村	
資本的収入	(1) 企業債	01	(1)	167,300	133,200	20,000	0	10,000	0	
	ア 建設改良のための企業債		(2)	167,300	133,200	20,000	0	10,000	0	
	イ その他		(3)	0	0	0	0	0	0	
	(2) 他会計出資金		(4)	0	0	0	0	0	0	
	(3) 他会計負担金		(5)	0	0	0	0	0	6,545	
	(4) 他会計借入金		(6)	0	0	0	0	0	0	
	(5) 他会計補助金		(7)	0	0	25,900	0	480	0	
	(6) 固定資産売却代金		(8)	0	0	0	0	0	0	
	(7) 国庫補助金		(9)	101,989	133,238	49,215	65,290	129,601	72,700	
	(8) 都道府県補助金		(10)	0	0	0	26,500	0	0	
	(9) 工事負担金		(11)	0	0	0	0	0	0	
	(10) その他		(12)	0	0	0	0	0	0	
	(11) 計 (1)~(10) (a)		(13)	269,289	266,438	95,115	91,790	140,081	79,245	
	(12) うち翌年度へ繰越される支出の財源充当額 (b)		(14)	0	0	0	0	0	72,700	
(13) 前年度同意債で今年度収入分 (c)	(15)	43,900	0	0	0	0	0			
(14) 純計 (a)-[(b)+(c)] (d)	(16)	225,389	266,438	95,115	91,790	140,081	6,545			
資本的支出	(1) 建設改良費	01	(17)	277,529	339,815	118,467	154,644	202,605	223,983	
	うち職員給与費		(18)	0	0	0	0	6,470	10,112	
	建設利息		(19)	0	0	0	0	0	0	
	17 列の内訳		補助対象事業費	(20)	203,985	279,503	118,467	150,087	177,753	86,062
	上記に対する財源としての企業債			(21)	106,400	133,200	20,000	0	0	0
	単独事業費		(22)	73,544	60,312	0	4,557	24,852	137,921	
	上記に対する財源としての企業債		(23)	60,900	0	0	0	10,000	0	
	17 列建設改良費の財源内訳		企業内政府資金	(24)	167,300	0	20,000	0	10,000	0
	地方公共団体金融機構資金			(25)	0	59,200	0	0	0	0
	債 記 その他		(26)	0	74,000	0	0	0	0	
	国庫補助金		(27)	101,989	133,238	49,215	150,087	129,601	72,700	
	都道府県補助金		(28)	0	0	0	0	0	0	
	工事負担金		(29)	0	0	0	0	0	0	
	他会計繰入金		(30)	0	0	25,900	0	480	6,545	
	その他		(31)	8,240	73,377	23,352	4,557	62,524	144,738	
	(2) 企業債償還金		(32)	68,255	45,474	39,452	19,913	8,809	0	
	うち政府資金に係る繰上償還金分		(33)	0	0	0	0	0	0	
	機構資金に係る繰上償還金分		(34)	0	0	0	0	0	0	
	その他資金に係る繰上償還金分		(35)	0	0	0	0	0	0	
	ア 建設改良のための企業債		(36)	68,255	45,474	39,452	19,913	8,809	0	
	イ その他		(37)	0	0	0	0	0	0	
(3) 他会計からの長期借入金返還額	(38)	0	0	0	0	0	0			
(4) 他会計への支出金	(39)	0	0	0	0	0	0			
(5) その他	(40)	0	0	0	0	0	0			
(6) 計 (1)~(5) (e)	(41)	345,784	385,289	157,919	174,557	211,414	223,983			
3. 差引	(1) 差 額	(42)	0	0	0	0	0	0		
	(d)-(e) (2) 不足額(△) (f)	(43)	120,395	118,851	62,804	82,767	71,333	217,438		
4. 補てん財源	(1) 過年度分損益勘定留保資金	(44)	18,235	0	32,804	62,854	62,524	109,257		
	(2) 当年度分損益勘定留保資金	(45)	102,160	0	0	0	0	0		
	(3) 繰越利益剰余金処分額	(46)	0	0	20,000	0	0	0		
	(4) 当年度利益剰余金処分額	(47)	0	0	0	0	0	0		
	(5) 積立金取りかずし額	(48)	0	100,103	10,000	19,913	8,809	90,000		
	(6) 繰越工事資金	(49)	0	0	0	0	0	0		
	(7) その他	(50)	0	18,748	0	0	0	18,181		
	うち消費税及び地方消費税資本的収支調整額	(51)	0	18,748	0	0	0	0		
(8) 計 (1)~(7) (g)	(52)	120,395	118,851	62,804	82,767	71,333	217,438			
5. 補てん財源不足額(△) (f)-(g)	(53)	0	0	0	0	0	0			
6. 当年度同意債で未借入又は未発行の額	(54)	0	0	0	0	0	0			
他会計繰入金合計	02	(29)	0	0	25,900	0	480	6,545		
(1) 繰出基準に基づく繰入金		(30)	0	0	0	0	480	6,545		
(2) 繰出基準以外の繰入金		(31)	0	0	25,900	0	0	0		
ア 繰出基準に基づく上乗せ繰入		(32)	0	0	0	0	0	0		
イ 繰出基準の事由以外の繰入		(33)	0	0	25,900	0	0	0		

1.2上水道・資本的収支に関する調

(単位:千円)

項 目		行 番 号	列 番 号	嘉手納町	北谷町	北中城村	中城村	西原町	与那原町
資 本 的 収 入	(1) 企 業 債	01	(1)	0	0	0	0	30,000	64,000
	ア 建設改良のための企業債		(2)	0	0	0	0	30,000	64,000
	イ そ の 他		(3)	0	0	0	0	0	0
	(2) 他 会 計 出 資 金		(4)	0	0	0	0	0	0
	(3) 他 会 計 負 担 金		(5)	0	7,449	1,485	1,300	1,925	0
	(4) 他 会 計 借 入 金		(6)	0	0	0	0	0	0
	(5) 他 会 計 補 助 金		(7)	0	0	0	0	0	0
	(6) 固 定 資 産 売 却 代 金		(8)	0	0	0	0	0	0
	(7) 国 庫 補 助 金		(9)	31,000	0	0	77,565	30,000	32,300
	(8) 都 道 府 県 補 助 金		(10)	0	0	0	0	0	0
	(9) 工 事 負 担 金		(11)	0	0	0	0	6,300	0
	(10) そ の 他		(12)	100,000	527	0	0	0	0
	(11) 計 (1)~(10) (a)		(13)	131,000	7,976	1,485	78,865	68,225	96,300
	(12)うち翌年度へ繰越される支出の財源充当額 (b)		(14)	0	0	0	0	0	0
(13)前年度同意等債で今年度収入分 (c)		(15)	0	0	0	0	0	0	
(14) 純計 (a)-[(b)+(c)] (d)		(16)	131,000	7,976	1,485	78,865	68,225	96,300	
資 本 的 支 出	(1) 建 設 改 良 費		(17)	81,688	204,545	77,580	278,189	148,393	104,385
	うち 職員給与費		(18)	14,002	0	7,577	7,116	0	0
	建設利息		(19)	0	0	0	0	0	0
	17 列の内訳		(20)	33,847	0	36,000	155,130	55,000	64,431
	補助対象事業費		(21)	0	0	0	0	0	0
	上記に対する財源としての企業債		(22)	47,841	204,545	41,580	123,059	93,393	39,954
	単独事業費		(23)	0	0	0	0	0	0
	上記に対する財源としての企業債		(24)	0	0	0	0	0	0
	17 列建設改良費の財源内訳		(25)	0	0	0	0	0	0
	企業内政府資金		(26)	0	0	0	0	0	0
	地方公共団体金融機構資金		(27)	31,000	0	77,580	77,565	30,000	32,300
	債 記 そ の 他		(28)	0	0	0	0	0	0
	国庫補助金		(29)	0	0	0	0	0	0
	都道府県補助金		(30)	0	0	0	0	0	0
	工事負担金		(31)	0	7,449	0	1,300	0	0
	他会計繰入金		(32)	50,688	197,096	0	199,324	118,393	72,085
	そ の 他		(33)	0	0	0	0	0	0
	(2) 企 業 債 償 還 金		(34)	0	38,788	6,658	9,296	13,847	15,143
	うち 政府資金に係る繰上償還金分		(35)	0	0	0	0	0	0
	機構資金に係る繰上償還金分		(36)	0	0	0	0	0	0
	その他資金に係る繰上償還金分		(37)	0	0	0	0	0	0
ア 建設改良のための企業債		(38)	0	38,788	6,658	9,296	13,847	15,143	
イ そ の 他		(39)	0	0	0	0	0	0	
(3) 他会計からの長期借入金返還額		(40)	0	0	0	0	0	0	
(4) 他会計への支出金		(41)	0	0	0	0	0	0	
(5) そ の 他		(42)	0	0	0	0	0	0	
(6) 計 (1)~(5) (e)		(43)	81,688	243,333	84,238	287,485	162,240	119,528	
3. 差 引	(1) 差 額		(44)	49,312	0	0	0	0	0
	(d)-(e) (2) 不足額(△) (f)		(45)	0	235,357	82,753	208,620	94,015	23,228
4. 補 て ん 財 源	(1) 過年度分損益勘定留保資金		(46)	0	178,710	70,109	51,899	34,551	13,767
	(2) 当年度分損益勘定留保資金		(47)	0	0	0	0	38,102	0
	(3) 繰越利益剰余金処分額		(48)	0	0	0	0	0	0
	(4) 当年度利益剰余金処分額		(49)	0	0	0	0	0	0
	(5) 積立金取りかずし額		(50)	0	38,788	6,658	139,296	13,847	0
	(6) 繰越工事資金		(51)	0	0	0	0	0	0
	(7) そ の 他		(52)	0	17,859	5,986	17,425	7,515	9,461
	うち消費税及び地方消費税資本的収支調整額		(53)	0	0	5,986	17,425	7,515	9,461
(8) 計 (1)~(7) (g)		(54)	0	235,357	82,753	208,620	94,015	23,228	
5. 補てん財源不足額(△) (f)-(g)		(55)	0	0	0	0	0	0	
6. 当年度同意債で未借入又は未発行の額		(56)	0	0	0	0	0	0	
他 会 計 繰 入 金 合 計		02	(29)	0	7,449	1,485	1,300	1,925	0
(1) 繰出基準に基づく繰入金		(30)	0	7,449	1,485	1,300	1,925	0	
(2) 繰出基準以外の繰入金		(31)	0	0	0	0	0	0	
ア 繰出基準に基づく上乗せ繰入		(32)	0	0	0	0	0	0	
イ 繰出基準の事由以外の繰入		(33)	0	0	0	0	0	0	

1.2上水道・資本的収支に関する調

(単位:千円)

項 目		行 番 号	列 番 号	久米島町	南部水道企業団	合 計
資 本 的 収 入	(1) 企 業 債	01	(1)	41,000	0	1,480,800
	ア 建設改良のための企業債		(2)	41,000	0	1,480,800
	イ そ の 他		(3)	0	0	0
	(2) 他 会 計 出 資 金		(4)	0	0	44,852
	(3) 他 会 計 負 担 金		(5)	0	0	109,955
	(4) 他 会 計 借 入 金		(6)	0	0	0
	(5) 他 会 計 補 助 金		(7)	0	0	141,599
	(6) 固 定 資 産 売 却 代 金		(8)	0	0	1,690
	(7) 国 庫 補 助 金		(9)	41,328	33,858	2,658,727
	(8) 都 道 府 県 補 助 金		(10)	0	0	26,500
	(9) 工 事 負 担 金		(11)	0	20,189	728,125
	(10) そ の 他		(12)	0	0	990,950
	(11) 計 (1)~(10) (a)		(13)	82,328	54,047	6,183,198
	(12) うち翌年度へ繰越される支出の財源充当額 (b)		(14)	0	0	109,271
(13) 前年度同意債で今年度収入分 (c)	(15)	0	0	43,900		
(14) 純計 (a)-(b)+(c) (d)	(16)	82,328	54,047	6,030,027		
資 本 的 支 出	(1) 建 設 改 良 費	01	(17)	142,109	217,719	9,320,805
	うち 職員給与費		(18)	8,574	0	420,336
	建設利息		(19)	0	0	0
	17 補助対象事業費		(20)	82,656	69,927	4,815,993
	上記に対する財源としての企業債		(21)	41,000	0	1,146,500
	単 独 事 業 費		(22)	59,453	147,792	4,504,812
	上記に対する財源としての企業債		(23)	0	0	70,900
	17 内 政 府 資 金		(24)	41,000	0	789,500
	業 内 地 方 公 共 団 体 金 融 機 構 資 金		(25)	0	0	353,900
	債 務 記 号 そ の 他		(26)	0	0	74,000
	国 庫 補 助 金		(27)	41,328	33,858	2,800,525
	都 道 府 県 補 助 金		(28)	0	0	0
	工 事 負 担 金		(29)	0	20,189	122,934
	他 会 計 繰 入 金		(30)	0	0	111,043
	そ の 他		(31)	59,781	163,672	5,068,903
	(2) 企 業 債 償 還 金		(32)	26,572	83,129	2,001,144
	うち 政府資金に係る繰上償還金分		(33)	0	0	0
	機構資金に係る繰上償還金分		(34)	0	0	0
	その他資金に係る繰上償還金分		(35)	0	0	0
	ア 建設改良のための企業債		(36)	26,572	83,129	2,001,144
	イ そ の 他		(37)	0	0	0
(3) 他 会 計 からの 長 期 借 入 金 返 還 額	(38)	0	0	51,512		
(4) 他 会 計 への 支 出 金	(39)	0	0	196,700		
(5) そ の 他	(40)	0	0	1,592,209		
(6) 計 (1)~(5) (e)	(41)	168,681	300,848	13,162,370		
3. 差 引	(1) 差 額	01	(42)	0	0	332,641
	(d)-(e) (2) 不 足 額 (△) (f)		(43)	86,353	246,801	7,464,984
4. 補 て ん 財 源	(1) 過年度分損益勘定留保資金	01	(44)	0	227,677	4,057,747
	(2) 当年度分損益勘定留保資金		(45)	31,098	0	535,203
	(3) 繰越利益剰余金処分額		(46)	43,170	0	63,170
	(4) 当年度利益剰余金処分額		(47)	0	0	0
	(5) 積立金取りくずし額		(48)	0	0	2,205,571
	(6) 繰越工事資金		(49)	0	0	112,364
	(7) そ の 他		(50)	12,085	19,124	490,929
	うち消費税及び地方消費税資本的収支調整額		(51)	0	19,124	370,060
(8) 計 (1)~(7) (g)	(52)	86,353	246,801	7,464,984		
5. 補てん財源不足額 (△) (f)-(g)	(53)	0	0	0		
6. 当年度同意債で未借入又は未発行の額	(54)	0	0	0		
他 会 計 繰 入 金 合 計	02	(29)	0	0	296,406	
(1) 繰出基準に基づく繰入金		(30)	0	0	202,502	
(2) 繰出基準以外の繰入金		(31)	0	0	93,904	
ア 繰出基準に基づく上乗せ繰入		(32)	0	0	57,152	
イ 繰出基準の事由以外の繰入		(33)	0	0	36,752	

## 1.3上水道・貸借対照表

(単位:千円)

項 目	列 番 号	那覇市	宜野湾市	石垣市	浦添市	名護市	糸満市	沖縄市
1. 固定資産	(1)	29,759,165	7,607,056	15,346,264	8,739,389	10,325,452	6,660,611	13,841,162
(1) 有形固定資産	(2)	23,470,173	7,604,921	15,346,238	8,345,446	10,199,539	5,442,492	12,987,523
ア 土地	(3)	1,083,919	516,628	547,223	1,176,582	198,365	153,403	815,537
イ 償却資産	(4)	49,774,367	13,461,465	35,661,138	15,905,640	25,611,455	12,625,305	24,476,554
うちリース資産	(5)	0	0	0	0	0	0	0
ウ 減価償却累計額(△)	(6)	27,675,409	6,489,975	20,961,473	8,769,296	15,763,177	7,454,548	12,716,509
うちリース資産減価償却累計額(△)	(7)	0	0	0	0	0	0	0
エ 建設仮勘定	(8)	287,296	116,803	99,350	32,519	152,896	118,332	411,941
(2) 無形固定資産	(9)	9,684	2,135	26	943	25,913	269	0
(3) 投資その他の資産	(10)	6,279,308	0	0	393,000	100,000	1,217,850	853,639
2. 流動資産	(14)	9,086,284	3,359,302	3,572,613	3,749,939	2,534,784	2,431,657	4,562,631
うち								
(1) 現金及び預金	(15)	6,890,637	3,121,704	3,292,481	3,389,194	2,090,355	2,234,301	4,110,115
(2) 未収金及び未収収益	(16)	1,266,760	233,717	293,193	308,737	404,705	143,779	350,936
(3) 貸倒引当金(△)	(17)	3,672	427	18,258	1,946	307	344	280
(4) 貯蔵品	(18)	85,301	4,308	5,194	10,822	12,254	8,029	18,761
(5) 短期有価証券	(19)	0	0	0	0	0	0	1,000
3. 繰延資産	(20)	0	0	0	0	0	0	0
4. 資産合計	(21)	38,845,449	10,966,358	18,918,877	12,489,328	12,860,236	9,092,268	18,403,793
5. 固定負債	(22)	1,473,681	236,993	2,878,763	13,617	1,505,955	59,671	933,510
(1) 建設改良等の財源に充てるための企業債	(23)	286,940	91,656	2,772,852	0	1,455,470	28,271	7,389
(2) その他の企業債	(24)	0	0	0	0	0	0	0
(3) 再建債	(25)	0	0	0	0	0	0	0
(4) 建設改良等の財源に充てるための長期借入金	(26)	0	0	0	0	0	0	0
(5) その他の長期借入金	(27)	0	0	0	0	0	0	0
(6) 引当金	(28)	1,186,741	145,337	105,911	13,617	50,485	31,400	926,121
(7) リース債務	(29)	0	0	0	0	0	0	0
(8) その他	(30)	0	0	0	0	0	0	0
6. 流動負債	(31)	1,047,983	236,122	706,799	479,662	352,078	180,426	606,299
(1) 建設改良等の財源に充てるための企業債	(32)	125,002	20,497	425,097	2,043	127,499	20,580	17,402
(2) その他の企業債	(33)	0	0	0	0	0	0	0
(3) 建設改良等の財源に充てるための長期借入金	(34)	0	0	0	0	0	0	0
(4) その他の長期借入金	(35)	0	0	0	0	0	0	0
(5) 引当金	(36)	67,569	17,650	17,117	20,116	13,167	8,572	31,379
(6) リース債務	(37)	0	0	0	0	0	0	0
(7) 一時借入金	(38)	0	0	0	0	0	0	0
(8) 未払金及び未払費用	(39)	769,980	183,793	246,262	362,704	201,143	110,128	428,797
(9) 前受金及び前受収益	(40)	0	0	227	157	10,269	0	0
(10) その他	(41)	85,432	14,182	18,096	94,642	0	41,146	128,721
7. 繰延収益	(42)	7,672,099	2,203,269	8,744,165	2,386,249	4,478,236	2,462,090	4,185,380
(1) 長期前受金	(43)	17,489,332	4,625,908	20,562,426	5,295,301	12,153,682	6,342,980	9,679,472
(2) 長期前受金収益化累計額(△)	(44)	9,817,233	2,422,639	11,818,261	2,909,052	7,675,446	3,880,890	5,494,092
(3) 繰延運営権対価	(45)	0	0	0	0	0	0	0
(4) 繰延運営権対価収益化累計額(△)	(46)	0	0	0	0	0	0	0
(5) 運営権者更新投資	(47)	0	0	0	0	0	0	0
(6) 運営権者更新投資収益化累計額(△)	(48)	0	0	0	0	0	0	0
8. 負債合計	(49)	10,193,763	2,676,384	12,329,727	2,879,528	6,336,269	2,702,187	5,725,189
9. 資本金	(50)	20,323,688	5,046,548	3,485,038	5,832,402	4,407,949	4,843,816	11,778,943
ア 固有資本金(引継資本金)	(51)	717,328	65,497	74,880	273,737	0	62,739	110,983
イ 再評価組入資本金	(52)	0	0	0	0	0	0	0
ウ 繰入資本金	(53)	1,255,704	264,675	20,325	6,710	0	0	0
エ 組入資本金(造成資本金)	(54)	18,350,656	4,716,376	3,389,833	5,551,955	4,407,949	4,781,077	11,667,960
10. 剰余金	(55)	8,327,998	3,243,426	3,104,112	3,777,398	2,116,018	1,546,265	899,661
(1) 資本剰余金	(56)	2,305,891	478,301	739,334	1,563,271	198,947	54,434	204,416
ア 国庫補助金	(57)	1,984,471	463,080	655,927	836,531	127,430	54,434	200,961
イ 都道府県補助金	(58)	0	0	0	0	0	0	0
ウ 工事負担金	(59)	0	636	748	10,642	6,389	0	0
エ 再評価積立金	(60)	0	0	0	0	0	0	0
オ その他	(61)	321,420	14,585	82,659	716,098	65,128	0	3,455
(2) 利益剰余金	(62)	6,022,107	2,765,125	2,364,778	2,214,127	1,917,071	1,491,831	695,245
ア 減債積立金	(63)	411,941	89,773	1,023,692	105,802	352	41,949	24,791
イ 利益積立金	(64)	0	0	0	0	0	0	0
ウ 建設改良積立金	(65)	3,527,236	2,400,935	1,102,995	2,012,949	833,886	1,293,000	470,443
エ その他積立金	(66)	0	0	0	0	570,000	0	0
オ 当年度未処分利益剰余金	(67)	2,082,930	274,417	238,091	95,376	512,833	156,882	200,011
ウ 当年度未処理欠損金(△)	(68)	0	0	0	0	0	0	0
うち 当年度純利益	(69)	333,515	65,483	238,091	0	339,493	156,882	0
ち 当年度純損失(△)	(70)	0	0	0	41,238	0	0	33,287
11. その他有価証券評価差額	(71)	0	0	0	0	0	0	0
12. 資本合計	(72)	28,651,686	8,289,974	6,589,150	9,609,800	6,523,967	6,390,081	12,678,604
13. 負債・資本合計	(73)	38,845,449	10,966,358	18,918,877	12,489,328	12,860,236	9,092,268	18,403,793
14. 不良債務	(74)	0	0	0	0	0	0	0
15. 実質資金不足額	(75)	0	0	0	0	0	0	0

## 1.3上水道・貸借対照表

(単位:千円)

項 目	列 番 号	豊見城市	うるま市	宮古島市	南城市	今帰仁村	本部町	恩納村
1. 固定資産	(1)	8,544,637	11,837,613	13,943,839	5,803,927	5,225,607	2,962,029	4,194,867
(1) 有形固定資産	(2)	7,562,061	11,266,361	13,943,664	5,803,927	5,225,403	2,962,029	4,194,867
ア 土地	(3)	396,544	225,333	657,449	283,081	61,926	105,237	44,501
イ 償却資産	(4)	11,616,026	25,400,981	30,414,862	11,648,431	7,672,011	6,553,465	7,440,358
うちリース資産	(5)	0	0	6,003	0	0	0	0
ウ 減価償却累計額(△)	(6)	5,713,971	14,529,992	18,009,114	7,134,795	2,508,534	4,611,802	3,579,691
うちリース資産減価償却累計額(△)	(7)	0	0	5,703	0	0	0	0
エ 建設仮勘定	(8)	1,263,462	170,039	880,467	1,007,209	0	915,129	288,699
(2) 無形固定資産	(9)	253,172	71,209	175	0	204	0	0
(3) 投資その他の資産	(10)	729,404	500,043	0	0	0	0	0
2. 流動資産	(14)	1,398,638	2,578,110	1,728,253	932,614	359,279	414,498	917,180
うち								
(1) 現金及び預金	(15)	1,159,549	2,135,367	842,003	779,318	241,430	326,357	740,226
(2) 未収金及び未収収益	(16)	196,721	395,823	892,334	141,815	110,807	89,448	170,256
(3) 貸倒引当金(△)	(17)	1,235	720	11,645	262	1,585	1,307	700
(4) 貯蔵品	(18)	3,156	16,708	5,561	643	8,627	0	7,398
(5) 短期有価証券	(19)	0	30,932	0	100	0	0	0
3. 繰延資産	(20)	0	0	0	0	0	0	0
4. 資産合計	(21)	9,943,275	14,415,723	15,672,092	6,736,541	5,584,886	3,376,527	5,112,047
5. 固定負債	(22)	385,875	931,730	3,552,924	1,544,502	1,610,668	891,238	899,706
(1) 建設改良等の財源に充てるための企業債	(23)	311,875	642,684	3,307,563	1,503,262	1,610,668	864,158	877,735
(2) その他の企業債	(24)	0	0	0	0	0	0	0
(3) 再建債	(25)	0	0	0	0	0	0	0
(4) 建設改良等の財源に充てるための長期借入金	(26)	0	163,420	49,181	0	0	0	0
(5) その他の長期借入金	(27)	0	60,450	0	0	0	0	0
(6) 引当金	(28)	74,000	65,176	196,180	41,240	0	27,080	21,971
(7) リース債務	(29)	0	0	0	0	0	0	0
(8) その他	(30)	0	0	0	0	0	0	0
6. 流動負債	(31)	318,995	567,109	689,281	426,808	229,869	121,541	162,307
(1) 建設改良等の財源に充てるための企業債	(32)	84,164	122,510	292,717	163,769	89,181	54,903	43,902
(2) その他の企業債	(33)	0	0	0	0	0	0	0
(3) 建設改良等の財源に充てるための長期借入金	(34)	0	29,931	6,749	0	0	0	0
(4) その他の長期借入金	(35)	0	15,018	0	0	0	0	0
(5) 引当金	(36)	13,840	21,742	24,978	17,847	0	8,806	3,703
(6) リース債務	(37)	0	0	0	0	0	0	0
(7) 一時借入金	(38)	0	0	0	0	0	0	0
(8) 未払金及び未払費用	(39)	166,179	291,031	254,493	225,996	138,641	43,633	87,169
(9) 前受金及び前受収益	(40)	19,654	0	94,941	0	730	0	22,442
(10) その他	(41)	35,158	86,877	15,403	19,196	1,317	14,199	5,091
7. 繰延収益	(42)	3,981,857	4,396,823	6,187,552	2,939,107	2,955,606	1,187,443	1,607,579
(1) 長期前受金	(43)	7,100,678	11,001,753	14,293,188	6,715,656	4,465,993	3,465,764	3,400,359
(2) 長期前受金収益化累計額(△)	(44)	3,118,821	6,604,930	8,105,636	3,776,549	1,510,387	2,278,321	1,792,780
(3) 繰延運営権対価	(45)	0	0	0	0	0	0	0
(4) 繰延運営権対価収益化累計額(△)	(46)	0	0	0	0	0	0	0
(5) 運営権者更新投資	(47)	0	0	0	0	0	0	0
(6) 運営権者更新投資収益化累計額(△)	(48)	0	0	0	0	0	0	0
8. 負債合計	(49)	4,686,727	5,895,662	10,429,757	4,910,417	4,796,143	2,200,222	2,669,592
9. 資本金	(50)	3,939,691	6,747,885	3,069,191	916,214	1,025,780	119,100	1,296,291
ア 固有資本金(引継資本金)	(51)	16,949	65,285	583,522	338,011	537,192	119,100	0
イ 再評価組入資本金	(52)	0	0	0	0	0	0	0
ウ 繰入資本金	(53)	10,000	229,388	0	0	488,588	0	368,320
エ 組入資本金(造成資本金)	(54)	3,912,742	6,453,212	2,485,669	578,203	0	0	927,971
10. 剰余金	(55)	1,316,857	1,772,176	2,173,144	909,910	△ 237,037	1,057,205	1,146,164
(1) 資本剰余金	(56)	537,753	516,661	837,247	261,285	27,124	183,049	16,748
ア 国庫補助金	(57)	158,583	400,494	790,533	133,489	13,387	177,149	2,160
イ 都道府県補助金	(58)	0	0	0	0	0	0	0
ウ 工事負担金	(59)	64,802	55,374	41,024	102,982	0	0	2,769
エ 再評価積立金	(60)	0	0	0	0	0	0	0
オ その他	(61)	314,368	60,793	5,690	24,814	13,737	5,900	11,819
(2) 利益剰余金	(62)	779,104	1,255,515	1,335,897	648,625	△ 264,161	874,156	1,129,416
ア 減債積立金	(63)	283,050	469,932	159,689	445,311	0	0	277,026
イ 利益積立金	(64)	0	0	0	0	0	0	100,000
ウ 建設改良積立金	(65)	240,000	526,915	500,000	0	0	0	324,436
エ その他積立金	(66)	0	4,000	0	0	0	0	0
オ 当年度未処分利益剰余金	(67)	256,054	254,668	676,208	203,314	0	874,156	427,954
ウ 当年度未処理欠損金(△)	(68)	0	0	0	0	264,161	0	0
ウ 当年度純利益	(69)	169,413	123,551	282,569	76,939	2,326	75,527	327,851
ウ 当年度純損失(△)	(70)	0	0	0	0	0	0	0
11. その他有価証券評価差額	(71)	0	0	0	0	0	0	0
12. 資本合計	(72)	5,256,548	8,520,061	5,242,335	1,826,124	788,743	1,176,305	2,442,455
13. 負債・資本合計	(73)	9,943,275	14,415,723	15,672,092	6,736,541	5,584,886	3,376,527	5,112,047
14. 不良債務	(74)	0	0	0	0	0	0	0
15. 実質資金不足額	(75)	0	0	0	0	0	0	0

## 1.3上水道・貸借対照表

(単位:千円)

項 目	列 番 号	宜野座村	金武町	伊江村	読谷村	嘉手納町	北谷町	北中城村
1. 固定資産	(1)	2,487,332	2,810,022	1,108,071	3,548,272	2,693,199	3,977,435	2,142,160
(1) 有形固定資産	(2)	2,487,332	2,810,022	1,108,071	3,251,590	2,288,371	3,888,314	2,141,636
ア 土地	(3)	0	83,710	191	71,024	0	250,271	158,172
イ 償却資産	(4)	5,906,468	5,562,763	3,151,443	6,270,140	3,968,081	7,237,232	4,667,787
うちリース資産	(5)	0	0	0	0	0	0	0
ウ 減価償却累計額(△)	(6)	3,466,034	2,960,825	2,162,763	3,165,130	1,706,578	3,717,219	2,786,511
うちリース資産減価償却累計額(△)	(7)	0	0	0	0	0	0	0
エ 建設仮勘定	(8)	37,213	124,374	119,200	75,556	26,868	118,030	102,188
(2) 無形固定資産	(9)	0	0	0	0	4,828	73	524
(3) 投資その他の資産	(10)	0	0	0	296,682	400,000	89,048	0
2. 流動資産	(14)	475,423	424,633	308,392	1,423,999	802,955	2,274,040	1,600,230
うち(1) 現金及び預金	(15)	421,170	181,282	276,345	1,148,295	732,038	2,169,669	1,515,285
(2) 未収金及び未収収益	(16)	51,595	242,644	32,145	268,632	65,682	103,620	84,958
(3) 貸倒引当金(△)	(17)	197	0	98	90	740	54	203
(4) 貯蔵品	(18)	2,855	707	0	7,162	5,975	805	190
(5) 短期有価証券	(19)	0	0	0	0	0	0	0
3. 繰延資産	(20)	0	0	0	0	0	0	0
4. 資産合計	(21)	2,962,755	3,234,655	1,416,463	4,972,271	3,496,154	6,251,475	3,742,390
5. 固定負債	(22)	371,495	31,818	27,456	37,162	0	146,387	60,223
(1) 建設改良等の財源に充てるための企業債	(23)	371,495	31,818	22,193	29,573	0	146,387	60,223
(2) その他の企業債	(24)	0	0	0	0	0	0	0
(3) 再建債	(25)	0	0	0	0	0	0	0
(4) 建設改良等の財源に充てるための長期借入金	(26)	0	0	0	0	0	0	0
(5) その他の長期借入金	(27)	0	0	0	0	0	0	0
(6) 引当金	(28)	0	0	5,263	7,589	0	0	0
(7) リース債務	(29)	0	0	0	0	0	0	0
(8) その他	(30)	0	0	0	0	0	0	0
6. 流動負債	(31)	65,135	142,064	33,679	297,134	89,241	213,604	97,534
(1) 建設改良等の財源に充てるための企業債	(32)	34,302	16,405	7,290	427	0	39,558	6,769
(2) その他の企業債	(33)	0	0	0	0	0	0	0
(3) 建設改良等の財源に充てるための長期借入金	(34)	0	0	0	0	0	0	0
(4) その他の長期借入金	(35)	0	0	0	0	0	0	0
(5) 引当金	(36)	0	5,620	1,274	6,168	3,990	6,335	4,092
(6) リース債務	(37)	0	0	0	0	0	0	0
(7) 一時借入金	(38)	0	0	0	0	0	0	0
(8) 未払金及び未払費用	(39)	21,012	41,037	25,115	240,355	55,554	127,700	77,724
(9) 前受金及び前受収益	(40)	0	74,624	0	0	0	0	0
(10) その他	(41)	9,821	4,378	0	50,184	29,697	40,011	8,949
7. 繰延収益	(42)	1,450,246	1,869,597	576,005	1,158,644	1,202,829	1,128,314	497,669
(1) 長期前受金	(43)	3,274,518	3,884,079	2,054,523	2,672,858	1,801,901	2,705,169	1,543,795
(2) 長期前受金収益化累計額(△)	(44)	1,824,272	2,014,482	1,478,518	1,514,214	599,072	1,576,855	1,046,126
(3) 繰延運営権対価	(45)	0	0	0	0	0	0	0
(4) 繰延運営権対価収益化累計額(△)	(46)	0	0	0	0	0	0	0
(5) 運営権者更新投資	(47)	0	0	0	0	0	0	0
(6) 運営権者更新投資収益化累計額(△)	(48)	0	0	0	0	0	0	0
8. 負債合計	(49)	1,886,876	2,043,479	637,140	1,492,940	1,292,070	1,488,305	655,426
9. 資本金	(50)	317,030	1,000,105	679,460	2,352,218	1,631,716	2,765,891	1,817,635
ア 固有資本金(引継資本金)	(51)	49,220	1,000,105	30,279	0	0	25,578	1,817,635
イ 再評価組入資本金	(52)	0	0	0	0	0	0	0
ウ 繰入資本金	(53)	16,950	0	0	0	0	89,658	0
エ 組入資本金(造成資本金)	(54)	250,860	0	649,181	2,352,218	1,631,716	2,650,655	0
10. 剰余金	(55)	758,849	191,071	99,863	1,127,113	572,368	1,997,279	1,269,329
(1) 資本剰余金	(56)	119,190	82,573	46,811	92,670	185,367	179,417	678,260
ア 国庫補助金	(57)	332	0	46,811	23,575	126,455	140,026	676,747
イ 都道府県補助金	(58)	0	0	0	0	0	0	0
ウ 工事負担金	(59)	0	0	0	1,806	0	0	1,513
エ 再評価積立金	(60)	0	0	0	0	0	0	0
オ その他	(61)	118,858	82,573	0	67,289	58,912	39,391	0
(2) 利益剰余金	(62)	639,659	108,498	53,052	1,034,443	387,001	1,817,862	591,069
ア 減債積立金	(63)	115,388	29,718	19,484	9,692	21,155	293,054	58,951
イ 利益積立金	(64)	0	8,001	0	170,391	138,700	0	117,200
ウ 建設改良積立金	(65)	40,000	100,512	0	718,756	141,907	1,326,187	391,862
エ その他積立金	(66)	0	0	0	0	0	0	0
オ 当年度未処分利益剰余金	(67)	484,271	0	33,568	135,604	85,239	198,621	23,056
ウ 当年度未処理欠損金(△)	(68)	0	29,733	0	0	0	0	0
エ 当年度純利益	(69)	54,423	0	0	36,289	0	24,156	8,976
オ 当年度純損失(△)	(70)	0	49,646	3,589	0	10,343	0	0
11. その他有価証券評価差額	(71)	0	0	0	0	0	0	0
12. 資本合計	(72)	1,075,879	1,191,176	779,323	3,479,331	2,204,084	4,763,170	3,086,964
13. 負債・資本合計	(73)	2,962,755	3,234,655	1,416,463	4,972,271	3,496,154	6,251,475	3,742,390
14. 不良債務	(74)	0	0	0	0	0	0	0
15. 実質資金不足額	(75)	0	0	0	0	0	0	0

## 1.3上水道・貸借対照表

(単位:千円)

項 目	列 番 号	中城村	西原町	与那原町	久米島町	南部水道企業団	合 計
1. 固定資産	(1)	2,619,551	2,258,108	1,980,057	1,073,945	6,413,078	177,902,848
(1) 有形固定資産	(2)	2,617,148	2,256,398	1,979,969	971,912	6,406,780	166,562,187
ア 土地	(3)	47,770	172,677	213,608	7,532	231,795	7,502,478
イ 償却資産	(4)	4,704,987	5,210,285	3,744,566	3,707,890	12,702,320	345,096,020
うちリース資産	(5)	0	0	0	0	0	6,003
ウ 減価償却累計額(△)	(6)	2,200,701	3,186,275	2,041,711	2,879,445	6,567,181	192,758,659
うちリース資産減価償却累計額(△)	(7)	0	0	0	0	0	5,703
エ 建設仮勘定	(8)	65,092	59,711	63,506	135,935	39,846	6,711,661
(2) 無形固定資産	(9)	2,403	1,710	81	102,033	6,298	481,680
(3) 投資その他の資産	(10)	0	0	7	0	0	10,858,981
2. 流動資産	(14)	670,698	2,248,282	561,968	236,274	1,981,290	50,633,966
うち							
(1) 現金及び預金	(15)	556,680	1,780,951	485,732	200,437	1,756,402	42,577,323
(2) 未収金及び未収収益	(16)	113,398	67,878	75,936	31,714	150,653	6,287,886
(3) 貸倒引当金(△)	(17)	35	765	0	0	227	45,097
(4) 貯蔵品	(18)	655	118	300	4,123	7,822	217,474
(5) 短期有価証券	(19)	0	0	0	0	0	32,032
3. 繰延資産	(20)	0	0	0	0	0	0
4. 資産合計	(21)	3,290,249	4,506,390	2,542,025	1,310,219	8,394,368	228,536,814
5. 固定負債	(22)	61,025	272,160	323,936	178,853	661,514	19,090,862
(1) 建設改良等の財源に充てるための企業債	(23)	55,526	155,017	322,799	178,853	587,355	15,721,762
(2) その他の企業債	(24)	0	0	0	0	0	0
(3) 再建債	(25)	0	0	0	0	0	0
(4) 建設改良等の財源に充てるための長期借入金	(26)	0	0	0	0	0	212,601
(5) その他の長期借入金	(27)	0	0	0	0	0	60,450
(6) 引当金	(28)	5,499	117,143	1,137	0	74,159	3,096,049
(7) リース債務	(29)	0	0	0	0	0	0
(8) その他	(30)	0	0	0	0	0	0
6. 流動負債	(31)	52,691	112,883	72,450	51,192	304,309	7,657,195
(1) 建設改良等の財源に充てるための企業債	(32)	9,473	10,299	14,873	20,378	79,362	1,828,402
(2) その他の企業債	(33)	0	0	0	0	0	0
(3) 建設改良等の財源に充てるための長期借入金	(34)	0	0	0	0	0	36,680
(4) その他の長期借入金	(35)	0	0	0	0	0	15,018
(5) 引当金	(36)	3,584	5,598	2,870	2,886	12,988	321,891
(6) リース債務	(37)	0	0	0	0	0	0
(7) 一時借入金	(38)	0	0	0	0	0	0
(8) 未払金及び未払費用	(39)	31,696	93,011	53,981	24,505	158,920	4,460,559
(9) 前受金及び前受収益	(40)	0	0	0	0	29,459	252,503
(10) その他	(41)	7,938	3,975	726	3,423	23,580	742,142
7. 繰延収益	(42)	1,106,901	773,229	715,885	481,037	2,614,680	68,962,491
(1) 長期前受金	(43)	2,173,476	2,167,937	1,660,301	2,065,614	5,778,220	158,374,883
(2) 長期前受金収益化累計額(△)	(44)	1,066,575	1,394,708	944,416	1,584,577	3,163,540	89,412,392
(3) 繰延運営権対価	(45)	0	0	0	0	0	0
(4) 繰延運営権対価収益化累計額(△)	(46)	0	0	0	0	0	0
(5) 運営権者更新投資	(47)	0	0	0	0	0	0
(6) 運営権者更新投資収益化累計額(△)	(48)	0	0	0	0	0	0
8. 負債合計	(49)	1,220,617	1,158,272	1,112,271	711,082	3,580,503	95,710,548
9. 資本金	(50)	1,386,004	1,826,939	923,741	266,162	4,190,630	91,990,067
ア 固有資本金(引継資本金)	(51)	40,842	7,349	376,552	56,211	18,082	6,387,076
イ 再評価組入資本金	(52)	0	0	547,189	0	0	547,189
ウ 繰入資本金	(53)	121,331	102,556	0	2,000	0	2,976,205
エ 組入資本金(造成資本金)	(54)	1,223,831	1,717,034	0	207,951	4,172,548	82,079,597
10. 剰余金	(55)	683,628	1,521,179	506,013	332,975	623,235	40,836,199
(1) 資本剰余金	(56)	156,339	404,523	109,213	69,434	87,943	10,136,201
ア 国庫補助金	(57)	124,074	347,530	30,944	69,434	81,558	7,666,115
イ 都道府県補助金	(58)	0	0	0	0	0	0
ウ 工事負担金	(59)	9,160	20,633	5,193	0	2,364	326,035
エ 再評価積立金	(60)	0	0	0	0	0	0
オ その他	(61)	23,105	36,360	73,076	0	4,021	2,144,051
(2) 利益剰余金	(62)	527,289	1,116,656	396,800	263,541	535,292	30,699,998
ア 減債積立金	(63)	64,999	25,217	128,800	52,200	84,042	4,236,008
イ 利益積立金	(64)	0	0	31,628	0	0	565,920
ウ 建設改良積立金	(65)	290,108	1,014,814	225,000	100,000	360,303	17,942,244
エ その他積立金	(66)	0	0	0	0	0	574,000
オ 当年度未処分利益剰余金	(67)	172,182	76,625	11,372	111,341	90,947	7,675,720
ウ 当年度純利益	(69)	32,235	62,778	11,339	14,656	90,947	2,527,439
ウ 当年度純損失(△)	(70)	0	0	0	0	0	138,103
11. その他有価証券評価差額	(71)	0	0	0	0	0	0
12. 資本合計	(72)	2,069,632	3,348,118	1,429,754	599,137	4,813,865	132,826,266
13. 負債・資本合計	(73)	3,290,249	4,506,390	2,542,025	1,310,219	8,394,368	228,536,814
14. 不良債務	(74)	0	0	0	0	0	0
15. 実質資金不足額	(75)	0	0	0	0	0	0

2.1簡易水道・損益計算書

(単位:千円)

項目	行番号	列番号	国頭村	大宜見村	東村	渡嘉敷村	座間味村	粟国村
1. 総収益 (B)+(C)+(G) (A)	01	(1)	314,908	202,361	235,874	378,944	162,901	96,995
(1) 営業収益 (B)		(2)	59,945	66,968	23,580	24,421	27,522	19,940
ア 給水収益		(3)	59,786	66,899	23,580	24,369	27,522	19,940
うち簡易水道事業分		(4)	59,786	66,899	23,580	24,369	27,522	19,940
イ 受託工事収益		(9)	0	0	0	0	0	0
ウ 繰延運営権対価収益		(10)	0	0	0	0	0	0
エ 運営権者更新投資収益		(11)	0	0	0	0	0	0
オ その他営業収益		(12)	159	69	0	52	0	0
(ア) 他会計負担金		(13)	0	0	0	0	0	0
(イ) その他		(14)	159	69	0	52	0	0
(2) 営業外収益 (C)		(15)	254,963	135,377	212,294	33,627	134,373	74,052
ア 受取利息及び配当金		(16)	0	22	7	7	11	10
イ 受託工事収益		(17)	0	0	0	0	0	0
ウ 国庫補助金		(18)	0	0	15,900	0	0	0
エ 都道府県補助金		(19)	0	0	0	0	0	0
オ 他会計補助金		(20)	79,035	1,518	90,628	217	31,369	46,721
カ 長期前受金戻入		(22)	175,926	133,837	105,624	33,366	102,961	27,248
キ 資本費繰入収益		(23)	0	0	0	0	0	0
ク 雑収益		(24)	2	0	135	37	32	73
2. 総費用(E)+(F)+(H) (D)		(25)	297,054	218,339	194,241	513,511	161,027	58,385
(1) 営業費用 (E)		(26)	287,075	213,521	183,901	89,342	154,937	52,317
ア 原水及び浄水費(受水費を含む)		(27)	5,872	14,469	34,198	28,571	23,507	10,502
イ 配水及び給水費		(28)	61,374	32,726	3,358	13,865	16,867	2,069
ウ 受託工事費		(29)	0	0	0	0	0	0
エ 業務費		(33)	0	0	0	0	0	0
オ 総係費		(34)	43,903	31,662	18,834	13,540	11,602	12,498
カ 減価償却費		(35)	175,597	132,762	127,511	10,747	99,542	27,248
キ 資産減耗費		(36)	329	1,902	0	22,619	3,419	0
ク その他営業費用		(37)	0	0	0	0	0	0
(2) 営業外費用 (F)		(40)	8,735	4,345	10,036	3,821	6,090	6,068
ア 支払利息		(41)	5,051	4,235	3,229	3,806	4,220	2,398
イ 企業債取扱諸費		(42)	0	0	0	0	0	0
ウ 受託工事費		(43)	0	0	0	0	0	0
エ 繰延勘定償却		(44)	0	0	0	0	0	0
オ その他営業外費用		(45)	3,684	110	6,807	15	1,870	3,670
3. 経常利益 (B+C)-(E+F) (G)		(46)	19,098	0	41,937	0	868	35,607
4. 経常損失(Δ)		(47)	0	15,521	0	35,115	0	0
5. 特別利益 (G)		(48)	0	16	0	320,896	1,006	3,003
(1) 他会計繰入金		(49)	0	0	0	0	0	0
(2) 固定資産売却益		(50)	0	0	0	0	0	0
(3) その他		(51)	0	16	0	320,896	1,006	3,003
6. 特別損失 (H)		(52)	1,244	473	304	420,348	0	0
(1) 職員給与費		(53)	0	0	0	0	0	0
(2) その他		(54)	1,244	473	304	420,348	0	0
7. 純利益 (A)-(D) (A)-(D)		(55)	17,854	0	41,633	0	1,874	38,610
8. 純損失(Δ)		(56)	0	15,978	0	134,567	0	0
9.前年度繰越利益剰余金 (又は前年度繰越欠損金)		(57)	0	0	0	0	0	△ 34,134
10.その他未処分利益剰余金変動額		(58)	0	0	0	0	0	0
11.当年度未処分利益剰余金 (又は当年度未処分欠損金)		(59)	17,854	△ 15,978	41,633	△ 134,567	1,874	4,476
収益的支出に充てた企業債		(60)	3,400	3,600	3,400	3,400	3,200	3,750
収益的支出に充てた他会計借入金		(61)	0	0	0	0	0	0
「01行26列」のうち、各種引当金繰入額の合計		(64)	1,816	1,260	455	22	522	1
他会計繰入金合計	02	(3)	79,035	1,518	90,628	217	31,369	46,721
(1) 繰出基準に基づく繰入金		(4)	3,371	1,518	15,940	217	2,475	1,219
(2) 繰出基準以外の繰入金		(5)	75,664	0	74,688	0	28,894	45,502
ア 繰出基準に基づく事由に係る上乗せ繰入		(6)	0	0	0	0	0	0
イ 繰出基準の事由以外の繰入		(7)	75,664	0	74,688	0	28,894	45,502

2.1簡易水道・損益計算書

(単位:千円)

項目	行番号	列番号	渡名喜村	南大東村	北大東村	伊平屋村	伊是名村	多良間村
1. 総収益 (B)+(C)+(G) (A)	01	(1)	82,896	104,916	60,886	95,613	148,460	99,189
(1) 営業収益 (B)		(2)	8,951	43,184	22,505	38,411	29,538	32,104
ア 給水収益		(3)	8,951	43,142	22,505	38,411	29,538	32,104
うち簡易水道事業分		(4)	8,951	43,142	22,505	38,411	29,538	32,104
イ 受託工事収益		(9)	0	0	0	0	0	0
ウ 繰延運営権対価収益		(10)	0	0	0	0	0	0
エ 運営権者更新投資収益		(11)	0	0	0	0	0	0
オ その他営業収益		(12)	0	42	0	0	0	0
(ア) 他会計負担金		(13)	0	0	0	0	0	0
(イ) その他		(14)	0	42	0	0	0	0
(2) 営業外収益 (C)		(15)	72,063	61,295	38,381	57,202	118,824	67,085
ア 受取利息及び配当金		(16)	0	0	6	8	11	39
イ 受託工事収益		(17)	0	0	0	0	0	0
ウ 国庫補助金		(18)	0	0	0	0	0	0
エ 都道府県補助金		(19)	0	0	0	0	0	0
オ 他会計補助金		(20)	39,694	9,502	1,887	22,064	92,284	37,654
カ 長期前受金戻入		(22)	32,369	51,793	31,374	24,408	22,421	21,168
キ 資本費繰入収益		(23)	0	0	5,113	10,282	0	8,224
ク 雑収益		(24)	0	0	1	440	4,108	0
2. 総費用(E)+(F)+(H) (D)		(25)	65,913	91,867	62,036	90,574	103,553	104,431
(1) 営業費用 (E)		(26)	60,878	88,376	60,026	85,118	92,523	96,374
ア 原水及び浄水費(受水費を含む)		(27)	17,668	20,201	9,694	22,990	28,375	34,157
イ 配水及び給水費		(28)	2,500	2,883	0	682	1,292	955
ウ 受託工事費		(29)	0	0	0	0	0	0
エ 業務費		(33)	0	0	0	0	0	0
オ 総係費		(34)	8,341	13,428	8,622	26,889	32,426	31,876
カ 減価償却費		(35)	32,265	51,864	41,710	31,192	30,430	29,386
キ 資産減耗費		(36)	104	0	0	3,365	0	0
ク その他営業費用		(37)	0	0	0	0	0	0
(2) 営業外費用 (F)		(40)	5,035	2,712	1,699	5,214	11,028	3,702
ア 支払利息		(41)	1,565	2,330	1,542	4,073	3,661	1,310
イ 企業債取扱諸費		(42)	0	0	0	0	0	0
ウ 受託工事費		(43)	0	0	0	0	0	0
エ 繰延勘定償却		(44)	0	0	0	0	0	0
オ その他営業外費用		(45)	3,470	382	157	1,141	7,367	2,392
3. 経常利益 (B+C)-(E+F)		(46)	15,101	13,391	0	5,281	44,811	0
4. 経常損失(Δ)		(47)	0	0	839	0	0	887
5. 特別利益 (G)		(48)	1,882	437	0	0	98	0
(1) 他会計繰入金		(49)	0	0	0	0	0	0
(2) 固定資産売却益		(50)	0	0	0	0	0	0
(3) その他		(51)	1,882	437	0	0	98	0
6. 特別損失 (H)		(52)	0	779	311	242	2	4,355
(1) 職員給与費		(53)	0	0	0	0	0	0
(2) その他		(54)	0	779	311	242	2	4,355
7. 純利益 (A)-(D)		(55)	16,983	13,049	0	5,039	44,907	0
8. 純損失(Δ)		(56)	0	0	1,150	0	0	5,242
9.前年度繰越利益剰余金 (又は前年度繰越欠損金)		(57)	△ 19,581	0	△ 63,156	△ 42,654	△ 55,369	0
10.その他未処分利益剰余金変動額		(58)	0	0	0	0	0	0
11.当年度未処分利益剰余金 (又は当年度未処理欠損金)		(59)	△ 2,598	13,049	△ 64,306	△ 37,615	△ 10,462	△ 5,242
収益的支出に充てた企業債		(60)	3,600	3,800	3,900	0	0	4,400
収益的支出に充てた他会計借入金		(61)	0	0	0	0	0	0
「01行26列」のうち、各種引当金繰入額の合計		(64)	170	1,347	1	1,183	710	710
他会計繰入金合計	02	(3)	39,694	9,502	1,887	22,064	92,284	37,654
(1) 繰出基準に基づく繰入金		(4)	1,277	3,257	1,832	2,037	1,831	655
(2) 繰出基準以外の繰入金		(5)	38,417	6,245	55	20,027	90,453	36,999
ア 繰出基準に基づく事由に係る上乗せ繰入		(6)	0	0	0	0	0	0
イ 繰出基準の事由以外の繰入		(7)	38,417	6,245	55	20,027	90,453	36,999

## 2.1簡易水道・損益計算書

(単位:千円)

項 目	行 番 号	列 番 号	竹富町	与那国町	合 計
1. 総収益 (B)+(C)+(G) (A)	01	(1)	494,888	229,902	2,708,733
(1) 営業収益 (B)		(2)	160,953	44,598	602,620
ア 給 水 収 益		(3)	160,761	44,331	601,839
うち簡易水道事業分		(4)	160,761	44,331	601,839
イ 受託工事収益		(9)	0	0	0
ウ 繰延運営権対価収益		(10)	0	0	0
エ 運営権者更新投資収益		(11)	0	0	0
オ その他営業収益		(12)	192	267	781
(ア) 他会計負担金		(13)	0	0	0
(イ) その他		(14)	192	267	781
(2) 営業外収益 (C)		(15)	332,983	185,304	1,777,823
ア 受取利息及び配当金		(16)	4	21	146
イ 受託工事収益		(17)	0	0	0
ウ 国庫補助金		(18)	0	0	15,900
エ 都道府県補助金		(19)	0	0	0
オ 他会計補助金		(20)	45,616	80,968	579,157
カ 長期前受金戻入		(22)	165,535	68,804	996,834
キ 資本費繰入収益		(23)	121,828	35,511	180,958
ク 雑収益		(24)	0	0	4,828
2. 総費用(E)+(F)+(H) (D)		(25)	471,185	222,273	2,654,389
(1) 営業費用 (E)		(26)	454,557	211,492	2,130,437
ア 原水及び浄水費(受水費を含む)		(27)	45,025	2,437	297,666
イ 配水及び給水費		(28)	667	29,811	169,049
ウ 受託工事費		(29)	0	0	0
エ 業 務 費		(33)	0	0	0
オ 総 係 費		(34)	164,696	70,882	489,199
カ 減価償却費		(35)	232,813	104,330	1,127,397
キ 資産減耗費		(36)	11,356	4,032	47,126
ク その他営業費用		(37)	0	0	0
(2) 営業外費用 (F)		(40)	16,477	10,268	95,230
ア 支払利息		(41)	16,033	4,058	57,511
イ 企業債取扱諸費		(42)	0	0	0
ウ 受託工事費		(43)	0	0	0
エ 繰延勘定償却		(44)	0	0	0
オ その他営業外費用		(45)	444	6,210	37,719
3. 経 常 利 益 (B+C)-(E+F)		(46)	22,902	8,142	207,138
4. 経 常 損 失 (Δ)		(47)	0	0	52,362
5. 特別利益 (G)		(48)	952	0	328,290
(1) 他会計繰入金		(49)	0	0	0
(2) 固定資産売却益		(50)	0	0	0
(3) その他		(51)	952	0	328,290
6. 特別損失 (H)		(52)	151	513	428,722
(1) 職員給与費		(53)	0	0	0
(2) そ の 他		(54)	151	513	428,722
7. 純 利 益 (A)-(D)		(55)	23,703	7,629	211,281
8. 純 損 失 (Δ)		(56)	0	0	156,937
9.前年度繰越利益剰余金 (又は前年度繰越欠損金)		(57)	0	0	△ 214,894
10.その他未処分利益剰余金変動額		(58)	0	0	0
11.当年度未処分利益剰余金 (又は当年度未処理欠損金)		(59)	23,703	7,629	△ 160,550
収益的支出に充てた企業債		(60)	27,700	3,800	67,950
収益的支出に充てた他会計借入金		(61)	0	0	0
「01行26列」のうち、各種引当金繰入額の合計		(64)	4,075	710	12,982
他会計繰入金合計	02	(3)	45,616	80,968	579,157
(1) 繰出基準に基づく繰入金		(4)	24,267	2,029	61,925
(2) 繰出基準以外の繰入金		(5)	21,349	78,939	517,232
ア 繰出基準に基づく事由に係る上乗せ繰入		(6)	0	0	0
イ 繰出基準の事由以外の繰入		(7)	21,349	78,939	517,232

2.2簡易水道・資本的収支に関する調

(単位:千円)

項 目		行 番 号	列 番 号	国頭村	大宜見村	東村	渡嘉敷村	座間味村	粟国村
1. 資本的収入	(1) 企業債	01	(1)	65,200	52,300	60,000	36,400	32,400	8,000
	ア 建設改良のための企業債		(2)	65,200	52,300	60,000	36,400	32,400	8,000
	イ その他		(3)	0	0	0	0	0	0
	(2) 他会計出資金		(4)	0	0	0	0	0	0
	(3) 他会計負担金		(5)	0	0	0	0	0	0
	(4) 他会計借入金		(6)	0	0	0	0	0	0
	(5) 他会計補助金		(7)	33,955	34,482	0	81,783	34,060	13,233
	(6) 固定資産売却代金		(8)	0	0	0	0	0	0
	(7) 国庫補助金		(9)	110,017	103,842	0	29,000	46,022	15,690
	(8) 都道府県補助金		(10)	0	0	0	0	0	0
	(9) 工事負担金		(11)	0	0	0	0	0	0
	(10) その他		(12)	3,801	0	0	0	0	0
	(11) 計 (1)~(10) (a)		(13)	212,973	190,624	60,000	147,183	112,482	36,923
	(12)うち翌年度へ繰越される支出の財源充当額 (b)		(14)	0	0	0	0	0	0
(13)前年度同意等で今年度収入分 (c)	(15)	0	0	0	0	0	0		
(14) 純計 (a)-(b)+(c) (d)	(16)	212,973	190,624	60,000	147,183	112,482	36,923		
2. 建設改良費	(17)	219,473	156,455	30,856	100,683	87,047	30,602		
資本的支出	うち職員給与費	(18)	0	2,126	0	0	0	0	
	建設利息	(19)	0	0	0	0	0	0	
	17列の内訳	(20)	219,473	156,455	0	100,683	87,047	30,602	
	補助対象事業費	(21)	65,200	52,300	0	36,400	32,400	8,000	
	上記に対する財源としての企業債	(22)	0	0	30,856	0	0	0	
	単独事業費	(23)	0	0	30,856	0	0	0	
	上記に対する財源としての企業債	(24)	65,200	52,300	30,856	36,400	32,400	8,000	
	17列建設改良費の財源内訳	(25)	0	0	0	0	0	0	
	企業債	(26)	0	0	0	0	0	0	
	内政府資金	(27)	110,017	103,842	0	29,000	46,022	15,690	
	地方公共団体金融機構資金	(28)	0	0	0	0	0	0	
	その他	(29)	0	0	0	0	0	0	
	国庫補助金	(30)	0	0	0	0	0	0	
	都道府県補助金	(31)	44,256	313	0	25,283	2,926	2,612	
	工事負担金	(32)	54,253	28,588	28,651	20,226	32,274	14,347	
	他会計繰入金	(33)	0	0	0	0	0	0	
	その他	(34)	0	0	0	0	0	0	
(2) 企業債償還金	(35)	0	0	0	0	0	0		
うち政府資金に係る繰上償還金分	(36)	54,253	28,588	28,651	20,226	32,274	14,347		
機構資金に係る繰上償還金分	(37)	0	0	0	0	0	0		
その他資金に係る繰上償還金分	(38)	0	0	0	0	0	0		
ア 建設改良のための企業債	(39)	0	0	0	0	0	0		
イ その他	(40)	1,872	0	0	0	0	0		
(3) 他会計からの長期借入金返還額	(41)	275,598	185,043	59,507	120,909	119,321	44,949		
(4) 他会計への支出金	(42)	0	0	0	0	0	0		
(5) その他	(43)	62,625	0	0	0	6,839	8,026		
(6) 計 (1)~(5) (e)	(44)	0	5,581	493	26,274	0	0		
3. 差引	(45)	62,625	0	0	0	6,839	8,026		
(1) 差額	(46)	0	0	0	0	0	0		
(d)-(e) (2) 不足額(Δ) (f)	(47)	0	0	0	0	0	0		
4. 補てん財源	(1) 過年度分損益勘定留保資金	(48)	0	0	0	0	0	7,061	
	(2) 当年度分損益勘定留保資金	(49)	0	0	0	0	0	0	
	(3) 繰越利益剰余金処分額	(50)	0	0	0	0	0	0	
	(4) 当年度利益剰余金処分額	(51)	0	0	0	0	0	0	
	(5) 積立金取りくずし額	(52)	0	0	0	0	0	0	
	(6) 繰越工事資金	(53)	0	0	0	0	0	0	
	(7) その他	(54)	62,625	0	0	0	6,839	965	
	うち消費税及び地方消費税資本的収支調整額	(55)	9,970	0	0	0	3,211	965	
(8) 計 (1)~(7) (g)	(56)	62,625	0	0	0	6,839	8,026		
5. 補てん財源不足額(Δ) (f)-(g)	(57)	0	0	0	0	0	0		
6. 当年度同意債で未借入又は未発行の額	(58)	0	0	0	0	0	0		
他会計繰入金合計	(59)	33,955	34,482	0	81,783	34,060	13,233		
(1) 繰出基準に基づく繰入金	(60)	29,161	15,098	0	12,979	17,751	7,891		
(2) 繰出基準以外の繰入金	(61)	4,794	19,384	0	68,804	16,309	5,342		
ア 繰出基準に基づく上乗せ繰入	(62)	0	0	0	0	0	0		
イ 繰出基準の事由以外の繰入	(63)	4,794	19,384	0	68,804	16,309	5,342		

2.2簡易水道・資本的収支に関する調

(単位:千円)

項 目		行 番 号	列 番 号	渡名喜村	南大東村	北大東村	伊平屋村	伊是名村	多良間村
1. 資本的収入	(1) 企業債	01	(1)	0	25,400	23,800	58,600	45,400	18,900
	ア 建設改良のための企業債		(2)	0	25,400	23,800	58,600	45,400	18,900
	イ その他		(3)	0	0	0	0	0	0
	(2) 他会計出資金		(4)	0	0	0	0	0	0
	(3) 他会計負担金		(5)	0	0	0	0	0	0
	(4) 他会計借入金		(6)	0	0	0	0	0	0
	(5) 他会計補助金		(7)	10,646	10,058	5,113	10,282	0	15,329
	(6) 固定資産売却代金		(8)	0	0	0	0	0	0
	(7) 国庫補助金		(9)	0	51,073	47,620	98,000	85,007	26,922
	(8) 都道府県補助金		(10)	0	0	0	0	0	0
	(9) 工事負担金		(11)	0	0	0	0	0	0
	(10) その他		(12)	0	0	0	0	0	0
	(11) 計 (1)~(10) (a)		(13)	10,646	86,531	76,533	166,882	130,407	61,151
	(12)うち翌年度へ繰越される支出の財源充当額 (b)		(14)	0	0	0	0	0	0
(13)前年度同意等債で今年度収入分 (c)		(15)	0	0	0	0	0	0	
(14) 純計 (a)-(b)+(c) (d)		(16)	10,646	86,531	76,533	166,882	130,407	61,151	
2. 資本的支出	(1) 建設改良費		(17)	11,715	77,725	70,782	248,542	223,555	82,016
	うち 職員給与費		(18)	0	0	0	0	0	0
	建設利息		(19)	0	0	0	0	0	0
	17 列の内訳		(20)	0	77,725	70,782	248,542	140,000	56,892
	補助対象事業費		(21)	0	25,400	23,162	55,000	33,520	18,900
	上記に対する財源としての企業債		(22)	11,715	0	0	0	83,555	25,124
	単独事業費		(23)	0	0	0	0	11,880	0
	上記に対する財源としての企業債		(24)	0	12,700	23,162	55,000	45,400	18,900
	17 列建設改良費の財源内訳		(25)	0	12,700	0	0	0	0
	企業債		(26)	0	0	0	0	0	0
	内 政府資金		(27)	0	0	47,620	10,282	85,007	26,922
	地方公共団体金融機構資金		(28)	0	51,073	0	0	0	0
	その他		(29)	0	0	0	0	0	0
	国庫補助金		(30)	3,630	0	0	0	0	7,105
	都道府県補助金		(31)	8,085	1,252	0	183,260	93,148	29,089
	工事負担金		(32)	9,990	14,856	11,262	26,441	10,934	10,934
	他会計繰入金		(33)	0	0	0	0	0	0
	その他		(34)	0	0	0	0	0	0
	(2) 企業債償還金		(35)	0	0	0	0	0	0
	うち 政府資金に係る繰上償還金分		(36)	9,990	12,857	9,536	26,441	10,934	10,934
	機構資金に係る繰上償還金分		(37)	0	1,999	1,726	0	0	0
その他資金に係る繰上償還金分		(38)	0	0	0	0	0	0	
ア 建設改良のための企業債		(39)	0	0	0	0	0	0	
イ その他		(40)	0	0	0	0	0	0	
(3) 他会計からの長期借入金返還額		(41)	21,705	92,581	82,044	274,983	234,489	92,950	
(4) 他会計への支出金		(42)	0	0	0	0	0	0	
(5) その他		(43)	11,059	6,050	5,511	108,101	104,082	31,799	
(6) 計 (1)~(5) (e)		(44)	0	0	0	0	0	0	
3. 差引	(1) 差額		(45)	0	0	0	6,783	8,009	8,218
	(d)-(e) (2) 不足額(△) (f)		(46)	0	0	0	0	0	0
4. 補てん財源	(1) 過年度分損益勘定留保資金		(47)	0	0	0	0	0	0
	(2) 当年度分損益勘定留保資金		(48)	0	0	0	0	0	0
	(3) 繰越利益剰余金処分額		(49)	0	0	0	0	0	0
	(4) 当年度利益剰余金処分額		(50)	11,059	6,050	5,511	101,318	96,073	23,581
	(5) 積立金取りくずし額		(51)	0	0	0	0	0	0
	(6) 繰越工事資金		(52)	0	0	0	0	0	0
	(7) その他		(53)	0	0	0	0	0	0
	うち消費税及び地方消費税資本的収支調整額		(54)	0	0	0	1,366	12,595	0
(8) 計 (1)~(7) (g)		(52)	11,059	6,050	5,511	108,101	104,082	31,799	
5. 補てん財源不足額(△) (f)-(g)		(53)	0	0	0	0	0	0	
6. 当年度同意債で未借入又は未発行の額		(54)	0	0	0	0	0	0	
他会計繰入金合計		02	(29)	10,646	10,058	5,113	10,282	0	15,329
(1) 繰出基準に基づく繰入金		(30)	5,016	5,972	5,113	0	0	5,467	
(2) 繰出基準以外の繰入金		(31)	5,630	4,086	0	10,282	0	9,862	
ア 繰出基準に基づく上乗せ繰入		(32)	0	0	0	0	0	0	
イ 繰出基準の事由以外の繰入		(33)	5,630	4,086	0	10,282	0	9,862	

2.2簡易水道・資本的収支に関する調

(単位:千円)

項 目		行 番 号	列 番 号	竹富町	与那国町	合 計
1. 資 本 的 収 入	(1) 企 業 債	01	(1)	237,900	18,200	682,500
	ア 建設改良のための企業債		(2)	237,900	18,200	682,500
	イ そ の 他		(3)	0	0	0
	(2) 他 会 計 出 資 金		(4)	0	0	0
	(3) 他 会 計 負 担 金		(5)	0	0	0
	(4) 他 会 計 借 入 金		(6)	0	0	0
	(5) 他 会 計 補 助 金		(7)	254,198	35,511	538,650
	(6) 固 定 資 産 売 却 代 金		(8)	0	0	0
	(7) 国 庫 補 助 金		(9)	659,677	37,444	1,310,314
	(8) 都 道 府 県 補 助 金		(10)	0	0	0
	(9) 工 事 負 担 金		(11)	0	0	0
	(10) そ の 他		(12)	7,685	141	11,627
	(11) 計 (1)~(10) (a)		(13)	1,159,460	91,296	2,543,091
	(12) うち翌年度へ繰越される支出の財源充当額 (b)		(14)	0	0	0
(13) 前年度同意等債で今年度収入分 (c)	(15)	0	0	0		
(14) 純計 (a)-(b)+(c) (d)	(16)	1,159,460	91,296	2,543,091		
2. (1) 建設改良費	(17)	1,065,147	62,678	2,467,276		
17 列 の 内 訳  17 列 建 設 改 良 費 の 財 源 内 訳	う 職員給与費	(18)	0	0	2,126	
	ち 建設利息	(19)	0	0	0	
	17 補助対象事業費	(20)	1,028,578	59,400	2,276,179	
	上 記 対 する 財 源 として の 企 業 債	(21)	237,900	18,200	606,382	
	単 独 事 業 費	(22)	36,569	3,278	191,097	
	上 記 対 する 財 源 として の 企 業 債	(23)	0	0	42,736	
	17 内 政 府 資 金	(24)	127,700	18,200	526,218	
	業 債 記 地 方 公 共 団 体 金 融 機 構 資 金	(25)	110,200	0	122,900	
	債 記 そ の 他	(26)	0	0	0	
	国 庫 補 助 金	(27)	659,677	37,444	1,171,523	
	都 道 府 県 補 助 金	(28)	0	0	51,073	
	工 事 負 担 金	(29)	0	0	0	
	他 会 計 繰 入 金	(30)	10,542	0	41,276	
	そ の 他	(31)	157,028	7,034	554,286	
	(2) 企業債償還金	(32)	129,510	53,668	445,934	
	支 出	う 政府資金に係る繰上償還金分	(33)	0	0	0
		機構資金に係る繰上償還金分	(34)	0	0	0
ち その他資金に係る繰上償還金分		(35)	0	0	0	
ア 建設改良のための企業債		(36)	129,510	53,668	442,209	
イ そ の 他		(37)	0	0	3,725	
(3) 他会計からの長期借入金返還額		(38)	0	0	0	
(4) 他会計への支出金		(39)	0	0	0	
(5) そ の 他		(40)	0	0	1,872	
(6) 計 (1)~(5) (e)		(41)	1,194,657	116,346	2,915,082	
3. 差 引 (1) 差 額		(42)	0	0	32,348	
(d)-(e) (2) 不足額(Δ) (f)	(43)	35,197	25,050	404,339		
4. 補 て ん 財 源	(1) 過年度分損益勘定留保資金	(44)	0	0	0	
	(2) 当年度分損益勘定留保資金	(45)	35,197	25,050	90,318	
	(3) 繰越利益剰余金処分額	(46)	0	0	0	
	(4) 当年度利益剰余金処分額	(47)	0	0	0	
	(5) 積立金取りくずし額	(48)	0	0	0	
	(6) 繰越工事資金	(49)	0	0	0	
	(7) そ の 他	(50)	0	0	314,021	
	うち消費税及び地方消費税資本的収支調整額	(51)	0	0	28,107	
(8) 計 (1)~(7) (g)	(52)	35,197	25,050	404,339		
5. 補てん財源不足額(Δ) (f)-(g)	(53)	0	0	0		
6. 当年度同意債で未借入又は未発行の額	(54)	0	0	0		
他 会 計 繰 入 金 合 計	02	(29)	254,198	35,511	538,650	
(1) 繰出基準に基づく繰入金	(30)	121,826	0	226,274		
(2) 繰出基準以外の繰入金	(31)	132,372	35,511	312,376		
ア 繰出基準に基づく上乗せ繰入	(32)	0	0	0		
イ 繰出基準の事由以外の繰入	(33)	132,372	35,511	312,376		

## 2.3簡易水道・貸借対照表

(単位:千円)

項 目	列 番 号	国頭村	大宜見村	東村	渡嘉敷村	座間味村	粟国村	渡名喜村	南大東村
1. 固定資産	(1)	2,151,513	1,614,666	2,042,603	327,929	1,826,873	751,638	365,851	855,880
(1)有形固定資産	(2)	2,134,525	1,614,666	2,042,567	327,730	1,826,873	751,638	365,696	803,642
ア土地	(3)	25,303	18,915	15,082	5,820	0	511	2,886	0
イ償却資産	(4)	2,215,104	1,662,088	2,117,345	304,257	1,916,256	756,975	394,725	770,947
うちリース資産	(5)	0	0	0	0	0	0	0	0
ウ減価償却累計額(△)	(6)	175,597	132,762	127,511	10,747	99,542	27,248	32,265	51,864
うちリース資産減価償却累計額(△)	(7)	0	0	0	0	0	0	0	0
エ建設仮勘定	(8)	69,715	66,425	37,651	28,400	10,159	21,400	350	84,559
(2)無形固定資産	(9)	72	0	36	0	0	0	144	0
(3)投資その他の資産	(10)	16,916	0	0	199	0	0	11	52,238
2. 流動資産	(14)	174,262	89,869	195,970	75,033	73,822	33,098	53,136	48,425
うち(1)現金及び預金	(15)	110,406	78,001	88,059	34,891	29,076	27,277	51,092	38,485
(2)未収金及び未収収益	(16)	64,067	11,938	2,311	40,164	44,808	5,822	2,214	10,821
(3)貸倒引当金(△)	(17)	211	288	0	22	62	1	170	881
(4)貯蔵品	(18)	0	0	0	0	0	0	0	0
(5)短期有価証券	(19)	0	0	0	0	0	0	0	0
3. 繰延資産	(20)	0	0	0	0	0	0	0	0
4. 資産合計	(21)	2,325,775	1,704,535	2,238,573	402,962	1,900,695	784,736	418,987	904,305
5. 固定負債	(22)	446,736	324,236	261,303	219,308	314,391	286,629	119,622	217,671
(1)建設改良等の財源に充てるための企業債	(23)	446,736	324,236	261,303	219,308	314,391	286,629	119,622	217,671
(2)その他の企業債	(24)	0	0	0	0	0	0	0	0
(3)再建債	(25)	0	0	0	0	0	0	0	0
(4)建設改良等の財源に充てるための長期借入金	(26)	0	0	0	0	0	0	0	0
(5)その他の長期借入金	(27)	0	0	0	0	0	0	0	0
(6)引当金	(28)	0	0	0	0	0	0	0	0
(7)リース債務	(29)	0	0	0	0	0	0	0	0
(8)その他	(30)	0	0	0	0	0	0	0	0
6. 流動負債	(31)	207,891	104,382	140,813	71,275	87,421	21,599	14,207	21,792
(1)建設改良等の財源に充てるための企業債	(32)	55,769	28,402	18,888	22,110	29,150	16,636	12,125	15,601
(2)その他の企業債	(33)	0	0	0	0	0	0	0	0
(3)建設改良等の財源に充てるための長期借入金	(34)	0	0	0	0	0	0	0	0
(4)その他の長期借入金	(35)	0	0	0	0	0	0	0	0
(5)引当金	(36)	2,006	972	455	0	460	138	0	466
(6)リース債務	(37)	0	0	0	0	0	0	0	0
(7)一時借入金	(38)	50,000	0	107,000	0	47,962	0	0	0
(8)未払金及び未払費用	(39)	100,067	74,340	14,470	49,096	9,849	4,590	2,082	5,720
(9)前受金及び前受収益	(40)	0	0	0	0	0	0	0	0
(10)その他	(41)	49	668	0	69	0	235	0	5
7. 繰延収益	(42)	1,580,749	1,204,661	1,594,572	167,275	1,319,287	472,032	284,726	600,671
(1)長期前受金	(43)	1,722,395	1,302,737	1,700,196	173,511	1,391,597	490,347	309,975	642,406
(2)長期前受金収益化累計額(△)	(44)	141,646	98,076	105,624	6,236	72,310	18,315	25,249	41,735
(3)繰延運営権対価	(45)	0	0	0	0	0	0	0	0
(4)繰延運営権対価収益化累計額(△)	(46)	0	0	0	0	0	0	0	0
(5)運営権者更新投資	(47)	0	0	0	0	0	0	0	0
(6)運営権者更新投資収益化累計額(△)	(48)	0	0	0	0	0	0	0	0
8. 負債合計	(49)	2,235,376	1,633,279	1,996,688	457,858	1,721,099	780,260	418,555	840,134
9. 資本金	(50)	47,170	87,234	185,170	73,851	177,722	0	0	51,122
ア固有資本金(引継資本金)	(51)	47,170	87,234	185,170	73,851	177,722	0	0	51,122
イ再評価組入資本金	(52)	0	0	0	0	0	0	0	0
ウ繰入資本金	(53)	0	0	0	0	0	0	0	0
エ組入資本金(造成資本金)	(54)	0	0	0	0	0	0	0	0
10. 剰余金	(55)	43,229	△ 15,978	56,715	△ 128,747	1,874	4,476	432	13,049
(1)資本剰余金	(56)	25,375	0	15,082	5,820	0	0	3,030	0
ア国庫補助金	(57)	15,823	0	0	0	0	0	0	0
イ都道府県補助金	(58)	0	0	10,040	0	0	0	0	0
ウ工事負担金	(59)	0	0	0	0	0	0	0	0
エ再評価積立金	(60)	0	0	0	0	0	0	0	0
オその他	(61)	9,552	0	5,042	5,820	0	0	3,030	0
(2)利益剰余金	(62)	17,854	△ 15,978	41,633	△ 134,567	1,874	4,476	△ 2,598	13,049
ア減債積立金	(63)	0	0	0	0	0	0	0	0
イ利益積立金	(64)	0	0	0	0	0	0	0	0
ウ建設改良積立金	(65)	0	0	0	0	0	0	0	0
エその他積立金	(66)	0	0	0	0	0	0	0	0
オ当年度未処分利益剰余金	(67)	17,854	0	41,633	0	1,874	4,476	0	13,049
ウ当年度未処理欠損金(△)	(68)	0	15,978	0	134,567	0	0	2,598	0
11. その他有価証券評価差額	(71)	0	0	0	0	0	0	0	0
12. 資本合計	(72)	90,399	71,256	241,885	△ 54,896	179,596	4,476	432	64,171
13. 負債・資本合計	(73)	2,325,775	1,704,535	2,238,573	402,962	1,900,695	784,736	418,987	904,305
14. 不良債務	(74)	0	0	0	0	0	0	0	0
15. 実質資金不足額	(75)	0	0	0	0	0	0	0	0

## 2.3簡易水道・貸借対照表

(単位:千円)

項 目	列 番号	北大東村	伊平屋村	伊是名村	多良間村	竹富町	与那国町	合 計
1. 固定資産	(1)	366,058	1,098,902	855,658	492,026	6,474,470	1,812,710	21,036,777
(1) 有形固定資産	(2)	366,058	1,098,902	855,658	492,026	6,380,843	1,812,710	20,873,534
ア 土地	(3)	0	2,906	0	0	0	1,339	72,762
イ 償却資産	(4)	386,711	1,035,317	886,087	521,412	6,432,618	1,912,720	21,312,562
うちリース資産	(5)	0	0	0	0	0	0	0
ウ 減価償却累計額(△)	(6)	41,710	31,192	30,429	29,386	232,813	104,329	1,127,395
うちリース資産減価償却累計額(△)	(7)	0	0	0	0	0	0	0
エ 建設仮勘定	(8)	21,057	91,871	0	0	181,038	2,980	615,605
(2) 無形固定資産	(9)	0	0	0	0	0	0	252
(3) 投資その他の資産	(10)	0	0	0	0	93,627	0	162,991
2. 流動資産	(14)	33,330	131,073	235,930	40,211	576,159	132,714	1,893,032
うち (1) 現金及び預金	(15)	29,515	14,237	126,348	32,759	165,413	72,740	898,299
(2) 未収金及び未収収益	(16)	3,816	117,505	110,244	7,777	411,746	60,974	894,207
(3) 貸倒引当金(△)	(17)	1	669	662	325	1,000	1,000	5,292
(4) 貯蔵品	(18)	0	0	0	0	0	0	0
(5) 短期有価証券	(19)	0	0	0	0	0	0	0
3. 繰延資産	(20)	0	0	0	0	0	0	0
4. 資産合計	(21)	399,388	1,229,975	1,091,588	532,237	7,050,629	1,945,424	22,929,809
5. 固定負債	(22)	200,439	421,985	304,735	88,728	1,831,130	409,796	5,446,709
(1) 建設改良等の財源に充てるための企業債	(23)	200,439	421,985	304,735	88,728	1,831,130	409,796	5,446,709
(2) その他の企業債	(24)	0	0	0	0	0	0	0
(3) 再 建 債	(25)	0	0	0	0	0	0	0
(4) 建設改良等の財源に充てるための長期借入金	(26)	0	0	0	0	0	0	0
(5) その他の長期借入金	(27)	0	0	0	0	0	0	0
(6) 引 当 金	(28)	0	0	0	0	0	0	0
(7) リース債務	(29)	0	0	0	0	0	0	0
(8) そ の 他	(30)	0	0	0	0	0	0	0
6. 流動負債	(31)	35,388	136,224	213,505	39,816	692,108	100,997	1,887,418
(1) 建設改良等の財源に充てるための企業債	(32)	13,749	31,873	17,000	10,663	119,652	56,441	448,059
(2) その他の企業債	(33)	0	0	0	0	0	0	0
(3) 建設改良等の財源に充てるための長期借入金	(34)	0	0	0	0	0	0	0
(4) その他の長期借入金	(35)	0	0	0	0	0	0	0
(5) 引 当 金	(36)	0	514	1,032	710	4,075	397	11,225
(6) リース債務	(37)	0	0	0	0	0	0	0
(7) 一時借入金	(38)	20,000	100,000	100,000	0	400,000	0	824,962
(8) 未払金及び未払費用	(39)	1,629	3,837	95,464	28,441	167,472	43,694	600,751
(9) 前受金及び前受収益	(40)	0	0	0	0	0	0	0
(10) そ の 他	(41)	10	0	9	2	909	465	2,421
7. 繰延収益	(42)	227,867	709,381	583,810	353,854	4,149,505	1,216,053	14,464,443
(1) 長期前受金	(43)	259,241	731,494	606,231	375,022	4,306,860	1,284,857	15,296,869
(2) 長期前受金収益化累計額(△)	(44)	31,374	22,113	22,421	21,168	157,355	68,804	832,426
(3) 繰延運営権対価	(45)	0	0	0	0	0	0	0
(4) 繰延運営権対価収益化累計額(△)	(46)	0	0	0	0	0	0	0
(5) 運営権者更新投資	(47)	0	0	0	0	0	0	0
(6) 運営権者更新投資収益化累計額(△)	(48)	0	0	0	0	0	0	0
8. 負債合計	(49)	463,694	1,267,590	1,102,050	482,398	6,672,743	1,726,846	21,798,570
9. 資本金	(50)	0	0	0	55,081	354,183	209,610	1,241,143
ア 固有資本金(引継資本金)	(51)	0	0	0	55,081	354,183	209,610	1,241,143
イ 再評価組入資本金	(52)	0	0	0	0	0	0	0
ウ 繰入資本金	(53)	0	0	0	0	0	0	0
エ 組入資本金(造成資本金)	(54)	0	0	0	0	0	0	0
10. 剰余金	(55)	△ 64,306	△ 37,615	△ 10,462	△ 5,242	23,703	8,968	△ 109,904
(1) 資本剰余金	(56)	0	0	0	0	0	1,339	50,646
ア 国庫補助金	(57)	0	0	0	0	0	0	15,823
イ 都道府県補助金	(58)	0	0	0	0	0	0	10,040
ウ 工事負担金	(59)	0	0	0	0	0	0	0
エ 再評価積立金	(60)	0	0	0	0	0	0	0
オ その他	(61)	0	0	0	0	0	1,339	24,783
(2) 利益剰余金	(62)	△ 64,306	△ 37,615	△ 10,462	△ 5,242	23,703	7,629	△ 160,550
ア 減債積立金	(63)	0	0	0	0	0	0	0
イ 利益積立金	(64)	0	0	0	0	0	0	0
ウ 建設改良積立金	(65)	0	0	0	0	0	0	0
エ その他積立金	(66)	0	0	0	0	0	0	0
オ 当年度未処分利益剰余金	(67)	0	0	0	0	23,703	7,629	110,218
ウ 当年度未処理欠損金(△)	(68)	64,306	37,615	10,462	5,242	0	0	270,768
オ 当年度純利益	(69)	0	5,039	44,907	0	23,703	7,629	211,281
ウ 当年度純損失(△)	(70)	1,150	0	0	5,242	0	0	156,937
11. その他有価証券評価差額	(71)	0	0	0	0	0	0	0
12. 資本合計	(72)	△ 64,306	△ 37,615	△ 10,462	49,839	377,886	218,578	1,131,239
13. 負債・資本合計	(73)	399,388	1,229,975	1,091,588	532,237	7,050,629	1,945,424	22,929,809
14. 不良債務	(74)	0	0	0	0	0	0	0
15. 実質資金不足額	(75)	0	0	0	0	0	0	0

## 3.1工業用水道(法適用)・損益計算書

(単位:千円)

項 目	行 番 号	列 番 号	工業用水道事業	工業用水道合計
			大宜味村	
1. 総収益(B)+(C)+(G) (A)	01	(1)	6,572	6,572
(1) 営業収益 (B)		(2)	749	749
ア 給水収益		(3)	749	749
イ 受託工事収益		(9)	0	0
ウ 繰延運営権対価収益		(10)	0	0
エ 運営権者更新投資収益		(11)	0	0
オ その他営業収益		(12)	0	0
(ア) 他会計負担金		(13)	0	0
(イ) その他		(14)	0	0
(2) 営業外収益 (C)		(15)	5,823	5,823
ア 受取利息及び配当金		(16)	9	9
イ 受託工事収益		(17)	0	0
ウ 国庫補助金		(18)	0	0
エ 都道府県補助金		(19)	0	0
オ 他会計補助金		(20)	4,093	4,093
カ 長期前受金戻入		(22)	1,378	1,378
キ 資本費繰入収益		(23)	0	0
ク 雑収益		(24)	343	343
2. 総費用(E)+(F)+(H) (D)		(25)	3,788	3,788
(1) 営業費用 (E)		(26)	3,746	3,746
ア 原水及び浄水費(受水費を含む)		(27)	1,969	1,969
イ 配水及び給水費		(28)	0	0
ウ 受託工事費		(29)	0	0
エ 業務費		(33)	0	0
オ 総経費		(34)	240	240
カ 減価償却費		(35)	1,537	1,537
キ 資産減耗費		(36)	0	0
ク その他営業費用		(37)	0	0
(2) 営業外費用 (F)		(40)	42	42
ア 支払利息		(41)	0	0
イ 企業債取扱諸費		(42)	0	0
ウ 受託工事費		(43)	0	0
エ 繰延勘定償却		(44)	0	0
オ その他営業外費用		(45)	42	42
3. 経常利益 (B+C)-(E+F)		(46)	2,784	2,784
4. 経常損失(△)		(47)	0	0
5. 特別利益 (G)		(48)	0	0
(1) 他会計繰入金		(49)	0	0
(2) 固定資産売却益		(50)	0	0
(3) その他		(51)	0	0
6. 特別損失 (H)		(52)	0	0
(1) 職員給与費		(53)	0	0
(2) その他		(54)	0	0
7. 純利益 (A)-(D)		(55)	2,784	2,784
8. 純損失(△)		(56)	0	0
9.前年度繰越利益剰余金 (又は前年度繰越欠損金)		(57)	0	0
10.その他未処分利益剰余金変動額		(58)	0	0
11.当年度未処分利益剰余金 (又は当年度未処理欠損金)		(59)	2,784	2,784
収益的支出に充てた企業債		(60)	0	0
収益的支出に充てた他会計借入金		(61)	0	0
「01行26列」のうち、各種引当金繰入額の合計		(64)	0	0
他会計繰入金合計	02	(3)	4,093	4,093
(1) 繰出基準に基づく繰入金		(4)	0	0
(2) 繰出基準以外の繰入金		(5)	4,093	4,093
ア 繰出基準に基づく上乗せ繰入		(6)	0	0
イ 繰出基準の事由以外の繰入		(7)	4,093	4,093

3.2工業用水道(法適用)・資本的収支に関する調

(単位:千円)

項 目		行 番 号	列 番 号	工業用水道事業	工業用水道合計		
				大宜味村			
資 本 的 収 入	(1) 企業債	01	(1)	0	0		
	ア 建設改良のための企業債		(2)	0	0		
	イ その他		(3)	0	0		
	(2) 他会計出資金		(4)	0	0		
	(3) 他会計負担金		(5)	0	0		
	(4) 他会計借入金		(6)	0	0		
	(5) 他会計補助金		(7)	0	0		
	(6) 固定資産売却代金		(8)	0	0		
	(7) 国庫補助金		(9)	0	0		
	(8) 都道府県補助金		(10)	0	0		
	(9) 工事負担金		(11)	0	0		
	(10) その他		(12)	0	0		
	(11) 計 (1)~(10) (a)		(13)	0	0		
	(12)うち翌年度へ繰越される支出の財源充当額 (b)		(14)	0	0		
(13)前年度同意償で今年度収入分 (c)	(15)	0	0				
(14) 純計 (a)-{(b)+(c)} (d)	(16)	0	0				
資 本 的 支 出	(1) 建設改良費	01	(17)	0	0		
	う 職員給与費		(18)	0	0		
	ち 建設利息		(19)	0	0		
	17 列 の 内 訳		補助対象事業費	(20)	0	0	
			上記に対する財源としての企業債	(21)	0	0	
			単独事業費	(22)	0	0	
			上記に対する財源としての企業債	(23)	0	0	
	17 列 建 設 改 良 費 の 財 源 内 訳		企 業 債	内 財政融資資金	(24)	0	0
				地方公共団体金融機構資金	(25)	0	0
			その他	(26)	0	0	
			国庫補助金	(27)	0	0	
			都道府県補助金	(28)	0	0	
			工事負担金	(29)	0	0	
			他会計繰入金	(30)	0	0	
	その他		(31)	0	0		
	(2) 企業債償還金		(32)	0	0		
	う ち		政府資金に係る繰上償還金分	(33)	0	0	
			機構資金に係る繰上償還金分	(34)	0	0	
			その他資金に係る繰上償還金分	(35)	0	0	
			ア 建設改良のための企業債	(36)	0	0	
	イ その他		(37)	0	0		
(3) 他会計からの長期借入金返還額	(38)	0	0				
(4) 他会計への支出金	(39)	0	0				
(5) その他	(40)	0	0				
(6) 計 (1)~(5) (e)	(41)	0	0				
3. 差 引	(1) 差 額	(42)	0	0			
	(d)-(e) (2) 不足額(△) (f)	(43)	0	0			
4. 補 て ん 財 源	(1) 過年度分損益勘定留保資金	(44)	0	0			
	(2) 当年度分損益勘定留保資金	(45)	0	0			
	(3) 繰越利益剰余金処分額	(46)	0	0			
	(4) 当年度利益剰余金処分額	(47)	0	0			
	(5) 積立金取りくずし額	(48)	0	0			
	(6) 繰越工事資金	(49)	0	0			
	(7) その他	(50)	0	0			
	うち消費税及び地方消費税資本的収支調整額	(51)	0	0			
(8) 計 (1)~(7) (g)	(52)	0	0				
5. 補てん財源不足額(△) (f)-(g)	(53)	0	0				
6. 当年度同意償で未借入又は未発行の額	(54)	0	0				
他 会 計 繰 入 金 合 計	02	(29)	0	0			
(1) 繰出基準に基づく繰入金		(30)	0	0			
(2) 繰出基準以外の繰入金		(31)	0	0			
ア 繰出基準に基づく上乗せ繰入		(32)	0	0			
イ 繰出基準の事由以外の繰入		(33)	0	0			

## 3.3工業用水道(法適用)・貸借対照表

(単位:千円)

項 目	列 番 号	工業用水道事業	
		大宜味村	工業用水道合計
1. 固定資産	(1)	29,162	29,162
(1)有形固定資産	(2)	29,162	29,162
ア 土地	(3)	0	0
イ 償却資産	(4)	46,009	46,009
うちリース資産	(5)	0	0
ウ 減価償却累計額(△)	(6)	16,847	16,847
うちリース資産減価償却累計額(△)	(7)	0	0
エ 建設仮勘定	(8)	0	0
(2)無形固定資産	(9)	0	0
(3)投資その他の資産	(10)	0	0
2. 流動資産	(14)	19,216	19,216
うち (1)現金及び預金	(15)	18,585	18,585
(2)未収金及び未収収益	(16)	81	81
(3)貸倒引当金(△)	(17)	0	0
(4)貯蔵品	(18)	0	0
(5)短期有価証券	(19)	0	0
3. 繰延資産	(20)	0	0
4. 資産合計	(21)	48,378	48,378
5. 固定負債	(22)	0	0
(1)建設改良等の財源に充てるための企業債	(23)	0	0
(2)その他の企業債	(24)	0	0
(3)再建債(含む特例債)	(25)	0	0
(4)建設改良等の財源に充てるための長期借入金	(26)	0	0
(5)その他の長期借入金	(27)	0	0
(6)引当金	(28)	0	0
(7)リース債務	(29)	0	0
(8)その他	(30)	0	0
6. 流動負債	(31)	210	210
(1)建設改良等の財源に充てるための企業債	(32)	0	0
(2)その他の企業債	(33)	0	0
(3)建設改良等の財源に充てるための長期借入金	(34)	0	0
(4)その他の長期借入金	(35)	0	0
(5)引当金	(36)	0	0
(6)リース債務	(37)	0	0
(7)一時借入金	(38)	0	0
(8)未払金及び未払費用	(39)	0	0
(9)前受金及び前受収益	(40)	0	0
(10)その他	(41)	210	210
7. 繰延収益	(42)	28,065	28,065
(1)長期前受金	(43)	44,593	44,593
(2)長期前受金収益化累計額(△)	(44)	16,528	16,528
(3)繰延運営権対価	(45)	0	0
(4)繰延運営権対価収益化累計額(△)	(46)	0	0
(5)運営権者更新投資	(47)	0	0
(6)運営権者更新投資収益化累計額(△)	(48)	0	0
8. 負債合計	(49)	28,275	28,275
9. 資本金	(50)	1,415	1,415
ア 固有資本金(引継資本金)	(51)	0	0
イ 再評価組入資本金	(52)	0	0
ウ 繰入資本金	(53)	0	0
エ 組入資本金(造成資本金)	(54)	1,415	1,415
10. 剰余金	(55)	18,688	18,688
(1)資本剰余金	(56)	0	0
ア 国庫補助金	(57)	0	0
イ 都道府県補助金	(58)	0	0
ウ 工事負担金	(59)	0	0
エ 再評価積立金	(60)	0	0
オ その他	(61)	0	0
(2)利益剰余金	(62)	18,688	18,688
ア 減債積立金	(63)	1,525	1,525
イ 利益積立金	(64)	1,300	1,300
ウ 建設改良積立金	(65)	13,079	13,079
エ その他積立金	(66)	0	0
オ 当年度未処分利益剰余金	(67)	2,784	2,784
イ 当年度未処理欠損金(△)	(68)	0	0
ウ 当年度純利益	(69)	2,784	2,784
エ 当年度純損失(△)	(70)	0	0
11. その他有価証券評価差額金	(71)	0	0
12. 資本合計	(72)	20,103	20,103
13. 負債・資本合計	(73)	48,378	48,378
14. 不良債務	(74)	0	0
15. 実質資金不足額	(75)	0	0
再掲			
経常利益	(78)	2,784	2,784
経常損失(△)	(79)	0	0

## 4.1 下水道(法適用)・損益計算書

(単位:千円)

項目	行番号	列番号	公共下水道事業						
			那覇市	宜野湾市	石垣市	浦添市	名護市	糸満市	
1. 総収益(B)+(C)+(G)	(A)	01	(1)	5,394,535	1,861,128	1,183,763	1,856,804	1,220,238	1,113,547
(1) 営業収益	(B)		(2)	4,233,277	1,087,987	127,209	1,232,644	486,045	419,004
ア 下水道使用料			(3)	3,576,068	900,895	112,023	1,083,405	448,223	392,036
イ 雨水処理負担金			(8)	586,170	185,971	14,104	147,204	36,471	23,656
ウ 受託工事収益			(9)	0	0	0	1,100	0	0
エ 繰延運営権対価収益			(10)	0	0	0	0	0	0
オ 運営権者更新投資収益			(11)	0	0	0	0	0	0
カ その他営業収益			(12)	71,039	1,121	1,082	935	1,351	3,312
(ア) 流域下水道管理運営費負担金			(13)	0	0	0	0	0	0
(イ) その他			(14)	71,039	1,121	1,082	935	1,351	3,312
(2) 営業外収益	(C)		(15)	1,160,315	772,390	1,056,549	573,180	733,435	694,527
ア 受取利息及び配当金			(16)	4,862	0	0	0	28	0
イ 受託工事収益			(17)	0	0	0	0	0	0
ウ 国庫補助金			(18)	87,899	37,455	10,496	12,000	16,313	0
エ 都道府県補助金			(19)	0	33,829	27,320	0	0	0
オ 他会計補助金			(20)	216,008	58,618	724,254	31,962	296,500	153,286
カ 長期前受金戻入			(22)	845,974	642,276	293,768	510,992	418,778	541,106
キ 資本費繰入収益			(23)	0	0	0	0	0	0
ク 雑収益			(24)	5,572	212	711	18,226	1,816	135
2. 総費用(E)+(F)+(H)	(D)		(25)	5,103,238	1,769,835	838,305	1,818,224	1,103,200	1,038,585
(1) 営業費用	(E)		(26)	4,913,363	1,682,106	767,428	1,714,776	1,037,769	978,473
ア 管渠費			(27)	732,091	258,489	15,227	118,418	53,939	14,601
イ ポンプ場費			(28)	56,908	48,372	0	89,671	16,464	0
ウ 処理場費			(29)	0	0	221,390	0	232,056	246,333
エ 受託工事費			(33)	0	0	0	0	0	0
オ 業務費			(34)	234,969	49,366	0	32,635	27,919	0
カ 総係費			(35)	259,630	33,942	77,711	122,148	80,425	43,536
キ 減価償却費			(36)	1,815,623	808,133	450,029	762,317	625,894	671,952
ク 資産減耗費			(37)	3,694	7,451	1,471	4,097	0	1
ケ 流域下水道管理運営費負担金			(38)	1,744,071	463,864	0	585,490	0	0
コ その他営業費用			(39)	66,377	12,489	1,600	0	1,072	2,050
(2) 営業外費用	(F)		(40)	187,790	87,358	70,877	38,749	65,422	60,112
ア 支払利息			(41)	159,548	70,630	45,197	32,363	58,872	54,221
イ 企業債取扱諸費			(42)	0	0	0	0	0	0
ウ 受託工事費			(43)	0	0	0	0	0	0
エ 繰延勘定償却			(44)	0	0	0	0	0	0
オ その他営業外費用			(45)	28,242	16,728	25,680	6,386	6,550	5,891
3. 経常利益	(B+C)-(E+F)		(46)	292,439	90,913	345,453	52,299	116,289	74,946
4. 経常損失(△)			(47)	0	0	0	0	0	0
5. 特別利益	(G)		(48)	943	751	5	50,980	758	16
(1) 他会計繰入金			(49)	0	0	0	50,638	0	0
(2) 固定資産売却益			(50)	0	0	0	0	740	0
(3) その他			(51)	943	751	5	342	18	16
6. 特別損失	(H)		(52)	2,085	371	0	64,699	9	0
(1) 職員給与費			(53)	1,152	0	0	0	0	0
(2) その他			(54)	933	371	0	64,699	9	0
7. 純利益	(A)-(D)		(55)	291,297	91,293	345,458	38,580	117,038	74,962
8. 純損失(△)			(56)	0	0	0	0	0	0
9. 前年度繰越利益剰余金 (又は前年度繰越欠損金)			(57)	0	901	0	4,466	0	0
10. その他未処分利益剰余金変動額			(58)	214,678	50,000	238,276	0	95,106	0
11. 当年度未処分利益剰余金 (又は当年度未処理欠損金)			(59)	505,975	142,194	583,734	43,046	212,144	74,962
収益的支出に充てた企業債			(60)	0	0	0	0	0	0
収益的支出に充てた他会計借入金			(61)	0	0	0	0	0	0
「01行26列」のうち、退職給付費 (会計基準の見直しに伴う経過措置分)			(62)	0	0	0	0	0	0
「01行53列」のうち、退職給付費 (会計基準の見直しに伴う経過措置分)			(63)	0	0	0	0	0	0
「01行26列」のうち、各種引当金繰入額の 合計			(64)	78,707	10,962	4,228	11,930	5,007	1,444
他会計繰入金合計		02	(3)	802,178	244,589	738,358	229,804	332,971	176,942
(1) 繰出基準に基づく繰入金			(4)	656,187	197,520	201,434	179,166	103,498	99,355
(2) 繰出基準以外の繰入金			(5)	145,991	47,069	536,924	50,638	229,473	77,587
ア 繰出基準に基づく上乗せ繰入			(6)	0	9,538	0	0	0	77,587
イ 繰出基準の事由以外の繰入			(7)	145,991	37,531	536,924	50,638	229,473	0

## 4.1 下水道(法適用)・損益計算書

(単位:千円)

項目	行番号	列番号	公共下水道事業					
			沖縄市	豊見城市	うるま市	宮古島市	南城市	本部町
1. 総収益(B)+(C)+(G) (A)	01	(1)	2,647,713	993,770	2,465,204	588,032	479,084	586,514
(1) 営業収益 (B)		(2)	1,683,236	558,497	980,085	179,211	71,683	156,938
ア 下水道使用料		(3)	1,332,199	437,055	848,953	178,821	64,220	156,882
イ 雨水処理負担金		(8)	349,457	120,887	53,156	0	0	0
ウ 受託工事収益		(9)	0	0	0	0	0	0
エ 繰延運営権対価収益		(10)	0	0	0	0	0	0
オ 運営権者更新投資収益		(11)	0	0	0	0	0	0
カ その他営業収益		(12)	1,580	555	77,976	390	7,463	56
(ア) 流域下水道管理運営費負担金		(13)	0	0	0	0	0	0
(イ) その他		(14)	1,580	555	77,976	390	7,463	56
(2) 営業外収益 (C)		(15)	964,451	435,236	1,484,708	408,821	407,401	428,211
ア 受取利息及び配当金		(16)	0	0	1	0	1	0
イ 受託工事収益		(17)	0	0	0	0	0	0
ウ 国庫補助金		(18)	5,000	0	38,314	17,270	0	0
エ 都道府県補助金		(19)	10,995	325	21,807	175	0	3,600
オ 他会計補助金		(20)	274,198	116,055	601,674	227,214	290,631	78,590
カ 長期前受金戻入		(22)	671,766	318,834	821,090	163,504	116,695	254,611
キ 資本費繰入収益		(23)	0	0	0	0	0	91,410
ク 雑収益		(24)	2,492	22	1,822	658	74	0
2. 総費用(E)+(F)+(H) (D)		(25)	2,625,113	886,938	2,460,781	556,467	343,507	506,832
(1) 営業費用 (E)		(26)	2,472,179	841,049	2,306,747	515,628	291,596	490,822
ア 管渠費		(27)	145,884	49,787	296,510	12,625	14,600	4,087
イ ポンプ場費		(28)	76,009	50,688	129,868	12,213	3,380	4,496
ウ 処理場費		(29)	0	0	193,898	142,923	0	119,260
エ 受託工事費		(33)	0	0	0	0	0	0
オ 業務費		(34)	9,454	0	0	0	0	0
カ 総係費		(35)	63,493	39,495	129,475	85,874	42,475	16,960
キ 減価償却費		(36)	1,388,704	491,394	1,259,916	261,993	187,606	346,019
ク 資産減耗費		(37)	269	357	1,440	0	0	0
ケ 流域下水道管理運営費負担金		(38)	721,023	208,678	295,640	0	41,835	0
コ その他営業費用		(39)	67,343	650	0	0	1,700	0
(2) 営業外費用 (F)		(40)	152,710	45,871	153,918	40,839	48,837	16,010
ア 支払利息		(41)	144,765	44,529	140,935	31,714	35,028	9,250
イ 企業債取扱諸費		(42)	0	0	0	0	0	0
ウ 受託工事費		(43)	0	0	0	0	0	0
エ 繰延勘定償却		(44)	0	0	0	0	0	0
オ その他営業外費用		(45)	7,945	1,342	12,983	9,125	13,809	6,760
3. 経常利益 (B+C)-(E+F) (46)		(46)	22,798	106,813	4,128	31,565	138,651	78,317
4. 経常損失(Δ) (47)		(47)	0	0	0	0	0	0
5. 特別利益 (G) (48)		(48)	26	37	411	0	0	1,365
(1) 他会計繰入金 (49)		(49)	0	0	0	0	0	0
(2) 固定資産売却益 (50)		(50)	0	0	0	0	0	0
(3) その他 (51)		(51)	26	37	411	0	0	1,365
6. 特別損失 (H) (52)		(52)	224	18	116	0	3,074	0
(1) 職員給与費 (53)		(53)	0	0	0	0	3,067	0
(2) その他 (54)		(54)	224	18	116	0	7	0
7. 純利益 (A)-(D) (55)		(55)	22,600	106,832	4,423	31,565	135,577	79,682
8. 純損失(Δ) (56)		(56)	0	0	0	0	0	0
9. 前年度繰越利益剰余金 (又は前年度繰越欠損金) (57)		(57)	0	49,000	0	0	0	0
10. その他未処分利益剰余金変動額 (58)		(58)	33,933	0	152,793	53,852	74,945	0
11. 当年度未処分利益剰余金 (又は当年度未処分欠損金) (59)		(59)	56,533	155,832	157,216	85,417	210,522	79,682
収益的支出に充てた企業債 (60)		(60)	0	0	0	0	0	11,500
収益的支出に充てた他会計借入金 (61)		(61)	0	0	0	0	0	0
「01行26列」のうち、退職給付費 (会計基準の見直しに伴う経過措置分) (62)		(62)	0	0	0	0	0	0
「01行53列」のうち、退職給付費 (会計基準の見直しに伴う経過措置分) (63)		(63)	0	0	0	0	0	0
「01行26列」のうち、各種引当金繰入額の 合計 (64)		(64)	15,360	1,522	13,614	2,644	5,109	3,747
他会計繰入金合計 (3)	02	(3)	623,655	236,942	654,830	227,214	290,631	78,590
(1) 繰出基準に基づく繰入金 (4)		(4)	431,660	134,187	402,833	130,081	89,498	58,528
(2) 繰出基準以外の繰入金 (5)		(5)	191,995	102,755	251,997	97,133	201,133	20,062
ア 繰出基準に基づく上乗せ繰入 (6)		(6)	0	102,755	0	97,133	0	0
イ 繰出基準の事由以外の繰入 (7)		(7)	191,995	0	251,997	0	201,133	20,062

## 4.1 下水道(法適用)・損益計算書

(単位:千円)

項目	行番号	列番号	公共下水道事業					
			読谷村	嘉手納町	北谷町	北中城村	中城村	西原町
1. 総収益(B)+(C)+(G) (A)	01	(1)	311,689	337,959	732,504	372,515	266,165	393,305
(1) 営業収益 (B)		(2)	81,563	186,206	548,655	133,032	91,069	179,460
ア 下水道使用料		(3)	71,231	181,058	454,522	125,388	77,226	168,034
イ 雨水処理負担金		(8)	9,785	4,893	73,619	7,066	0	11,012
ウ 受託工事収益		(9)	0	0	0	0	0	0
エ 繰延運営権対価収益		(10)	0	0	0	0	0	0
オ 運営権者更新投資収益		(11)	0	0	0	0	0	0
カ その他営業収益		(12)	547	255	20,514	578	13,843	414
(ア) 流域下水道管理運営費負担金		(13)	0	0	0	0	0	0
(イ) その他		(14)	547	255	20,514	578	13,843	414
(2) 営業外収益 (C)		(15)	230,124	151,753	183,849	239,483	175,074	213,834
ア 受取利息及び配当金		(16)	1	0	0	0	1	0
イ 受託工事収益		(17)	0	0	0	0	0	0
ウ 国庫補助金		(18)	2,859	0	12,925	414	0	0
エ 都道府県補助金		(19)	0	0	0	1,225	0	1,475
オ 他会計補助金		(20)	136,317	48,098	34,185	77,634	65,000	96,020
カ 長期前受金戻入		(22)	90,921	103,508	129,704	160,194	109,456	116,292
キ 資本費繰入収益		(23)	0	0	0	0	601	0
ク 雑収益		(24)	26	147	7,035	16	16	47
2. 総費用(E)+(F)+(H) (D)		(25)	275,417	302,938	717,008	348,369	262,180	374,520
(1) 営業費用 (E)		(26)	248,363	292,691	685,818	321,695	232,411	348,320
ア 管渠費		(27)	14,597	5,543	85,529	19,273	7,467	4,918
イ ポンプ場費		(28)	0	20,751	25,928	0	0	0
ウ 処理場費		(29)	32,199	0	0	0	0	0
エ 受託工事費		(33)	0	0	0	0	0	0
オ 業務費		(34)	0	0	0	8,324	0	0
カ 総係費		(35)	27,154	42,460	18,998	26,312	41,510	26,063
キ 減価償却費		(36)	147,021	116,802	271,442	187,475	136,181	235,672
ク 資産減耗費		(37)	0	0	714	0	0	0
ケ 流域下水道管理運営費負担金		(38)	27,392	107,135	283,157	74,614	45,953	78,717
コ その他営業費用		(39)	0	0	50	5,697	1,300	2,950
(2) 営業外費用 (F)		(40)	27,054	10,247	31,189	26,353	29,769	26,200
ア 支払利息		(41)	23,581	9,592	26,492	25,034	28,463	24,794
イ 企業債取扱諸費		(42)	0	0	0	0	0	0
ウ 受託工事費		(43)	0	0	0	0	0	0
エ 繰延勘定償却		(44)	0	0	0	0	0	0
オ その他営業外費用		(45)	3,473	655	4,697	1,319	1,306	1,406
3. 経常利益 (B+C)-(E+F) (46)		(46)	36,270	35,021	15,497	24,467	3,963	18,774
4. 経常損失(Δ) (47)		(47)	0	0	0	0	0	0
5. 特別利益 (G) (48)		(48)	2	0	0	0	22	11
(1) 他会計繰入金 (49)		(49)	0	0	0	0	0	0
(2) 固定資産売却益 (50)		(50)	0	0	0	0	0	0
(3) その他 (51)		(51)	2	0	0	0	22	11
6. 特別損失 (H) (52)		(52)	0	0	1	321	0	0
(1) 職員給与費 (53)		(53)	0	0	0	0	0	0
(2) その他 (54)		(54)	0	0	1	321	0	0
7. 純利益 (A)-(D) (55)		(55)	36,272	35,021	15,496	24,146	3,985	18,785
8. 純損失(Δ) (56)		(56)	0	0	0	0	0	0
9. 前年度繰越利益剰余金 (又は前年度繰越欠損金) (57)		(57)	△ 20,446	0	35,327	0	12,499	28,566
10. その他未処分利益剰余金変動額 (58)		(58)	0	21,351	0	23,124	0	0
11. 当年度未処分利益剰余金 (又は当年度未処分欠損金) (59)		(59)	15,826	56,372	50,823	47,270	16,484	47,351
収益的支出に充てた企業債 (60)		(60)	0	0	0	0	0	0
収益的支出に充てた他会計借入金 (61)		(61)	0	0	0	0	0	0
「01行26列」のうち、退職給付費 (会計基準の見直しに伴う経過措置分) (62)		(62)	0	0	0	0	0	0
「01行53列」のうち、退職給付費 (会計基準の見直しに伴う経過措置分) (63)		(63)	0	0	0	0	0	0
「01行26列」のうち、各種引当金繰入額の 合計 (64)		(64)	1,937	1,185	2,900	629	918	1,495
他会計繰入金合計 (3)	02	(3)	146,102	52,991	107,804	84,700	65,000	107,032
(1) 繰出基準に基づく繰入金 (4)		(4)	52,134	11,519	81,871	20,653	2,459	18,930
(2) 繰出基準以外の繰入金 (5)		(5)	93,968	41,472	25,933	64,047	62,541	88,102
ア 繰出基準に基づく上乗せ繰入 (6)		(6)	93,968	0	0	0	0	0
イ 繰出基準の事由以外の繰入 (7)		(7)	0	41,472	25,933	64,047	62,541	88,102

## 4.1 下水道(法適用)・損益計算書

(単位:千円)

項目	行番号	列番号	公共下水道事業			特定環境保全公共下水道			
			与那原町	南風原町	公共下水道計	石垣市	名護市	大宜味村	
1. 総収益(B)+(C)+(G)	(A)	01	(1)	385,188	539,730	23,729,387	71,490	24,959	60,433
(1) 営業収益	(B)		(2)	118,729	225,433	12,779,963	6,077	11,616	5,057
ア 下水道使用料			(3)	99,814	197,104	10,905,157	6,069	11,616	5,057
イ 雨水処理負担金			(8)	18,462	27,099	1,669,012	0	0	0
ウ 受託工事収益			(9)	0	0	1,100	0	0	0
エ 繰延運営権対価収益			(10)	0	0	0	0	0	0
オ 運営権者更新投資収益			(11)	0	0	0	0	0	0
カ その他営業収益			(12)	453	1,230	204,694	8	0	0
(ア) 流域下水道管理運営費負担金			(13)	0	0	0	0	0	0
(イ) その他			(14)	453	1,230	204,694	8	0	0
(2) 営業外収益	(C)		(15)	266,459	314,297	10,894,097	65,413	13,343	54,273
ア 受取利息及び配当金			(16)	5	0	4,899	0	0	5
イ 受託工事収益			(17)	0	0	0	0	0	0
ウ 国庫補助金			(18)	6,758	0	247,703	2,442	0	0
エ 都道府県補助金			(19)	11,438	0	112,189	0	0	0
オ 他会計補助金			(20)	78,440	130,284	3,734,968	40,000	6,949	30,519
カ 長期前受金戻入			(22)	169,788	183,911	6,663,168	22,971	6,392	23,749
キ 資本費繰入収益			(23)	0	0	92,011	0	0	0
ク 雑収益			(24)	30	102	39,159	0	2	0
2. 総費用(E)+(F)+(H)	(D)		(25)	367,940	513,838	22,213,235	66,447	22,722	58,723
(1) 営業費用	(E)		(26)	331,922	475,844	20,949,000	62,605	22,540	55,113
ア 管渠費			(27)	41,788	11,307	1,906,680	3,700	38	0
イ ポンプ場費			(28)	0	0	534,748	0	1,282	0
ウ 処理場費			(29)	0	0	1,188,059	24,732	11,618	28,441
エ 受託工事費			(33)	0	0	0	0	0	0
オ 業務費			(34)	40,586	0	403,253	0	55	0
カ 総係費			(35)	0	51,770	1,229,431	757	1	2,923
キ 減価償却費			(36)	184,022	288,298	10,636,493	33,416	9,446	23,749
ク 資産減耗費			(37)	17	0	19,511	0	0	0
ケ 流域下水道管理運営費負担金			(38)	62,909	123,719	4,864,197	0	0	0
コ その他営業費用			(39)	2,600	750	166,628	0	100	0
(2) 営業外費用	(F)		(40)	35,923	37,980	1,193,208	3,842	182	3,610
ア 支払利息			(41)	34,202	36,747	1,035,957	924	26	954
イ 企業債取扱諸費			(42)	0	0	0	0	0	0
ウ 受託工事費			(43)	0	0	0	0	0	0
エ 繰延勘定償却			(44)	0	0	0	0	0	0
オ その他営業外費用			(45)	1,721	1,233	157,251	2,918	156	2,656
3. 経常利益	(B+C)-(E+F)		(46)	17,343	25,906	1,531,852	5,043	2,237	607
4. 経常損失(△)			(47)	0	0	0	0	0	0
5. 特別利益	(G)		(48)	0	0	55,327	0	0	1,103
(1) 他会計繰入金			(49)	0	0	50,638	0	0	0
(2) 固定資産売却益			(50)	0	0	740	0	0	0
(3) その他			(51)	0	0	3,949	0	0	1,103
6. 特別損失	(H)		(52)	95	14	71,027	0	0	0
(1) 職員給与費			(53)	0	0	4,219	0	0	0
(2) その他			(54)	95	14	66,808	0	0	0
7. 純利益	(A)-(D)		(55)	17,248	25,892	1,516,152	5,043	2,237	1,710
8. 純損失(△)			(56)	0	0	0	0	0	0
9. 前年度繰越利益剰余金 (又は前年度繰越欠損金)			(57)	22,096	0	132,409	0	0	△ 16,681
10. その他未処分利益剰余金変動額			(58)	0	43,501	1,001,559	6,227	11,213	0
11. 当年度未処分利益剰余金 (又は当年度未処分欠損金)			(59)	39,344	69,393	2,650,120	11,270	13,450	△ 14,971
収益的支出に充てた企業債			(60)	0	0	11,500	0	0	3,200
収益的支出に充てた他会計借入金			(61)	0	0	0	0	0	0
「01行26列」のうち、退職給付費 (会計基準の見直しに伴う経過措置分)			(62)	0	0	0	0	0	0
「01行53列」のうち、退職給付費 (会計基準の見直しに伴う経過措置分)			(63)	0	0	0	0	0	0
「01行26列」のうち、各種引当金繰入額の 合計			(64)	1,980	2,051	167,369	0	0	11
他会計繰入金合計		02	(3)	96,902	157,383	5,454,618	40,000	6,949	30,519
(1) 繰出基準に基づく繰入金			(4)	71,492	27,099	2,970,104	11,369	3,962	269
(2) 繰出基準以外の繰入金			(5)	25,410	130,284	2,484,514	28,631	2,987	30,250
ア 繰出基準に基づく上乗せ繰入			(6)	1,107	0	382,088	0	0	0
イ 繰出基準の事由以外の繰入			(7)	24,303	130,284	2,102,426	28,631	2,987	30,250

## 4.1 下水道(法適用)・損益計算書

(単位:千円)

項目	行番号	列番号	特定環境保全公共下水道					農業集落排水施設	
			渡嘉敷村	座間味村	久米島町	竹富町	特定環境計		石垣市
1. 総収益(B)+(C)+(G)	(A)	01	(1)	22,071	90,905	266,251	68,587	604,696	255,115
(1) 営業収益	(B)		(2)	5,955	10,852	28,655	6,590	74,802	29,582
ア 下水道使用料			(3)	5,955	10,852	28,640	6,410	74,599	29,501
イ 雨水処理負担金			(8)	0	0	0	0	0	0
ウ 受託工事収益			(9)	0	0	0	0	0	0
エ 繰延運営権対価収益			(10)	0	0	0	0	0	0
オ 運営権者更新投資収益			(11)	0	0	0	0	0	0
カ その他営業収益			(12)	0	0	15	180	203	81
(ア) 流域下水道管理運営費負担金			(13)	0	0	0	0	0	0
(イ) その他			(14)	0	0	15	180	203	81
(2) 営業外収益	(C)		(15)	15,084	80,053	237,596	61,997	527,759	225,533
ア 受取利息及び配当金			(16)	1	11	17	1	35	0
イ 受託工事収益			(17)	0	0	0	0	0	0
ウ 国庫補助金			(18)	0	0	0	5,082	7,524	4,725
エ 都道府県補助金			(19)	0	0	0	0	0	0
オ 他会計補助金			(20)	2,010	14,686	137,761	20,737	252,662	90,000
カ 長期前受金戻入			(22)	13,056	65,339	99,737	29,333	260,577	129,341
キ 資本費繰入収益			(23)	0	0	0	6,844	6,844	0
ク 雑収益			(24)	17	17	81	0	117	1,467
2. 総費用(E)+(F)+(H)	(D)		(25)	24,724	89,228	254,357	72,120	588,321	251,110
(1) 営業費用	(E)		(26)	24,248	86,387	227,938	70,368	549,199	238,789
ア 管渠費			(27)	0	152	1,624	0	5,514	83
イ ポンプ場費			(28)	0	141	0	0	1,423	2,273
ウ 処理場費			(29)	8,041	11,717	31,820	15,621	131,990	88,104
エ 受託工事費			(33)	0	0	0	0	0	0
オ 業務費			(34)	0	0	0	0	55	0
カ 総係費			(35)	3,151	9,037	19,629	16,006	51,504	4,145
キ 減価償却費			(36)	12,990	65,340	174,865	38,741	358,547	142,884
ク 資産減耗費			(37)	66	0	0	0	66	0
ケ 流域下水道管理運営費負担金			(38)	0	0	0	0	0	0
コ その他営業費用			(39)	0	0	0	0	100	1,300
(2) 営業外費用	(F)		(40)	476	2,418	22,766	1,704	34,998	12,321
ア 支払利息			(41)	334	1,649	9,907	640	14,434	2,878
イ 企業債取扱諸費			(42)	0	0	0	0	0	0
ウ 受託工事費			(43)	0	0	0	0	0	0
エ 繰延勘定償却			(44)	0	0	0	0	0	0
オ その他営業外費用			(45)	142	769	12,859	1,064	20,564	9,443
3. 経常利益	(B+C)-(E+F)		(46)	0	2,100	15,547	0	25,534	4,005
4. 経常損失(△)			(47)	3,685	0	0	3,485	7,170	0
5. 特別利益	(G)		(48)	1,032	0	0	0	2,135	0
(1) 他会計繰入金			(49)	0	0	0	0	0	0
(2) 固定資産売却益			(50)	0	0	0	0	0	0
(3) その他			(51)	1,032	0	0	0	2,135	0
6. 特別損失	(H)		(52)	0	423	3,653	48	4,124	0
(1) 職員給与費			(53)	0	0	0	0	0	0
(2) その他			(54)	0	423	3,653	48	4,124	0
7. 純利益	(A)-(D)		(55)	0	1,677	11,894	0	22,561	4,005
8. 純損失(△)			(56)	2,653	0	0	3,533	6,186	0
9. 前年度繰越利益剰余金 (又は前年度繰越欠損金)			(57)	0	0	0	0	△ 16,681	0
10. その他未処分利益剰余金変動額			(58)	0	0	0	0	17,440	10,719
11. 当年度未処分利益剰余金 (又は当年度未処分欠損金)			(59)	△ 2,653	1,677	11,894	△ 3,533	17,134	14,724
収益的支出に充てた企業債			(60)	3,000	0	137,761	0	143,961	0
収益的支出に充てた他会計借入金			(61)	0	0	0	0	0	0
「01行26列」のうち、退職給付費 (会計基準の見直しに伴う経過措置分)			(62)	0	0	0	0	0	0
「01行53列」のうち、退職給付費 (会計基準の見直しに伴う経過措置分)			(63)	0	0	0	0	0	0
「01行26列」のうち、各種引当金繰入額の 合計			(64)	6	373	830	1,279	2,499	0
他会計繰入金合計		02	(3)	2,010	14,686	137,761	20,737	252,662	90,000
(1) 繰出基準に基づく繰入金			(4)	130	90	137,761	10,048	163,629	17,070
(2) 繰出基準以外の繰入金			(5)	1,880	14,596	0	10,689	89,033	72,930
ア 繰出基準に基づく上乗せ繰入			(6)	0	0	0	0	0	0
イ 繰出基準の事由以外の繰入			(7)	1,880	14,596	0	10,689	89,033	72,930

## 4.1 下水道(法適用)・損益計算書

(単位:千円)

項目	行番号	列番号	農業集落排水施設					
			名護市	糸満市	豊見城市	うるま市	宮古島市	南城市
1. 総収益(B)+(C)+(G) (A)	01	(1)	0	207,223	42,196	21,627	140,058	716,993
(1) 営業収益 (B)		(2)	0	5,640	11,723	995	14,972	118,271
ア 下水道使用料		(3)	0	3,465	11,723	995	14,972	108,771
イ 雨水処理負担金		(8)	0	0	0	0	0	0
ウ 受託工事収益		(9)	0	0	0	0	0	0
エ 繰延運営権対価収益		(10)	0	0	0	0	0	0
オ 運営権者更新投資収益		(11)	0	0	0	0	0	0
カ その他営業収益		(12)	0	2,175	0	0	0	9,500
(ア) 流域下水道管理運営費負担金		(13)	0	0	0	0	0	0
(イ) その他		(14)	0	2,175	0	0	0	9,500
(2) 営業外収益 (C)		(15)	0	201,583	30,473	20,632	125,086	598,718
ア 受取利息及び配当金		(16)	0	0	0	0	0	0
イ 受託工事収益		(17)	0	0	0	0	0	0
ウ 国庫補助金		(18)	0	0	0	0	0	0
エ 都道府県補助金		(19)	0	0	0	0	9,200	0
オ 他会計補助金		(20)	0	104,201	1,209	7,613	37,316	242,002
カ 長期前受金戻入		(22)	0	97,379	29,264	12,742	78,075	349,445
キ 資本費繰入収益		(23)	0	0	0	0	0	0
ク 雑収益		(24)	0	3	0	277	495	7,271
2. 総費用(E)+(F)+(H) (D)		(25)	0	183,506	53,051	21,253	135,139	622,123
(1) 営業費用 (E)		(26)	0	175,435	51,709	20,373	131,443	606,420
ア 管渠費		(27)	0	6,474	0	22	1,457	2,151
イ ポンプ場費		(28)	0	0	1,556	1,971	0	32,981
ウ 処理場費		(29)	0	19,678	14,404	5,208	26,694	133,978
エ 受託工事費		(33)	0	0	0	0	0	0
オ 業務費		(34)	0	0	0	0	0	0
カ 総係費		(35)	0	30,147	497	126	18,924	45,862
キ 減価償却費		(36)	0	111,536	35,252	13,046	84,368	373,020
ク 資産減耗費		(37)	0	0	0	0	0	18,428
ケ 流域下水道管理運営費負担金		(38)	0	0	0	0	0	0
コ その他営業費用		(39)	0	7,600	0	0	0	0
(2) 営業外費用 (F)		(40)	0	8,071	1,342	871	3,696	15,676
ア 支払利息		(41)	0	5,363	1,342	205	1,636	14,813
イ 企業債取扱諸費		(42)	0	0	0	0	0	0
ウ 受託工事費		(43)	0	0	0	0	0	0
エ 繰延勘定償却		(44)	0	0	0	0	0	0
オ その他営業外費用		(45)	0	2,708	0	666	2,060	863
3. 経常利益 (B+C)-(E+F) (46)		(46)	0	23,717	0	383	4,919	94,893
4. 経常損失(△) (47)		(47)	0	0	10,855	0	0	0
5. 特別利益 (G) (48)		(48)	0	0	0	0	0	4
(1) 他会計繰入金 (49)		(49)	0	0	0	0	0	0
(2) 固定資産売却益 (50)		(50)	0	0	0	0	0	0
(3) その他 (51)		(51)	0	0	0	0	0	4
6. 特別損失 (H) (52)		(52)	0	0	0	9	0	27
(1) 職員給与費 (53)		(53)	0	0	0	0	0	0
(2) その他 (54)		(54)	0	0	0	9	0	27
7. 純利益 (A)-(D) (55)		(55)	0	23,717	0	374	4,919	94,870
8. 純損失(△) (56)		(56)	0	0	10,855	0	0	0
9. 前年度繰越利益剰余金 (又は前年度繰越欠損金) (57)		(57)	0	0	△ 58,353	0	0	0
10. その他未処分利益剰余金変動額 (58)		(58)	0	0	0	0	9,872	70,275
11. 当年度未処分利益剰余金 (又は当年度未処分欠損金) (59)		(59)	0	23,717	△ 69,208	374	14,791	165,145
収益的支出に充てた企業債 (60)		(60)	0	0	0	0	0	0
収益的支出に充てた他会計借入金 (61)		(61)	0	0	0	0	0	0
「01行26列」のうち、退職給付費 (会計基準の見直しに伴う経過措置分) (62)		(62)	0	0	0	0	0	0
「01行53列」のうち、退職給付費 (会計基準の見直しに伴う経過措置分) (63)		(63)	0	0	0	0	0	0
「01行26列」のうち、各種引当金繰入額の 合計 (64)		(64)	0	1,195	425	0	803	2,605
他会計繰入金合計 (3)	02	(3)	0	104,201	1,209	7,613	37,316	242,002
(1) 繰出基準に基づく繰入金 (4)		(4)	0	24,164	1,156	382	7,929	52,029
(2) 繰出基準以外の繰入金 (5)		(5)	0	80,037	53	7,231	29,387	189,973
ア 繰出基準に基づく上乗せ繰入 (6)		(6)	0	3,321	53	0	29,387	0
イ 繰出基準の事由以外の繰入 (7)		(7)	0	76,716	0	7,231	0	189,973

## 4.1 下水道(法適用)・損益計算書

(単位:千円)

項 目	行 番 号	列 番 号	農業集落排水施設					
			恩納村	宜野座村	金武町	南風原町	座間味村	粟国村
1. 総収益(B)+(C)+(G) (A)	01	(1)	541,075	450,177	147,389	35,242	12,774	99,035
(1) 営業収益 (B)		(2)	35,882	60,164	41,518	4,289	604	4,282
ア 下水道使用料		(3)	35,385	51,520	41,439	4,289	604	4,282
イ 雨水処理負担金		(8)	0	0	0	0	0	0
ウ 受託工事収益		(9)	0	0	0	0	0	0
エ 繰延運営権対価収益		(10)	0	0	0	0	0	0
オ 運営権者更新投資収益		(11)	0	0	0	0	0	0
カ その他営業収益		(12)	497	8,644	79	0	0	0
(ア) 流域下水道管理運営費負担金		(13)	0	0	0	0	0	0
(イ) その他		(14)	497	8,644	79	0	0	0
(2) 営業外収益 (C)		(15)	505,193	390,013	105,170	30,953	11,618	94,753
ア 受取利息及び配当金		(16)	0	0	0	0	0	8
イ 受託工事収益		(17)	0	0	0	0	0	0
ウ 国庫補助金		(18)	0	0	0	0	0	6,600
エ 都道府県補助金		(19)	12,875	0	0	0	0	0
オ 他会計補助金		(20)	219,156	95,799	105,169	15,171	3,184	38,734
カ 長期前受金戻入		(22)	273,162	294,214	0	15,772	8,433	49,411
キ 資本費繰入収益		(23)	0	0	0	0	0	0
ク 雑収益		(24)	0	0	1	10	1	0
2. 総費用(E)+(F)+(H) (D)		(25)	442,608	456,369	119,821	28,050	11,893	100,658
(1) 営業費用 (E)		(26)	420,145	452,220	119,815	27,450	11,404	96,085
ア 管渠費		(27)	0	28	176	0	0	0
イ ポンプ場費		(28)	26,408	0	9,639	0	0	1,512
ウ 処理場費		(29)	56,456	61,162	62,041	9,425	2,971	6,838
エ 受託工事費		(33)	0	0	0	0	0	0
オ 業務費		(34)	0	0	0	0	0	0
カ 総係費		(35)	25,704	43,284	47,959	561	0	18,752
キ 減価償却費		(36)	311,577	347,746	0	17,464	8,433	34,845
ク 資産減耗費		(37)	0	0	0	0	0	34,138
ケ 流域下水道管理運営費負担金		(38)	0	0	0	0	0	0
コ その他営業費用		(39)	0	0	0	0	0	0
(2) 営業外費用 (F)		(40)	21,868	1,791	0	600	489	4,531
ア 支払利息		(41)	10,936	1,140	0	600	219	532
イ 企業債取扱諸費		(42)	0	0	0	0	0	0
ウ 受託工事費		(43)	0	0	0	0	0	0
エ 繰延勘定償却		(44)	0	0	0	0	0	0
オ その他営業外費用		(45)	10,932	651	0	0	270	3,999
3. 経常利益 (B+C)-(E+F) (46)		(46)	99,062	0	26,873	7,192	329	0
4. 経常損失(Δ) (47)		(47)	0	3,834	0	0	0	1,581
5. 特別利益 (G) (48)		(48)	0	0	701	0	552	0
(1) 他会計繰入金 (49)		(49)	0	0	0	0	0	0
(2) 固定資産売却益 (50)		(50)	0	0	0	0	0	0
(3) その他 (51)		(51)	0	0	701	0	552	0
6. 特別損失 (H) (52)		(52)	595	2,358	6	0	0	42
(1) 職員給与費 (53)		(53)	0	0	0	0	0	0
(2) その他 (54)		(54)	595	2,358	6	0	0	42
7. 純利益 (A)-(D) (55)		(55)	98,467	0	27,568	7,192	881	0
8. 純損失(Δ) (56)		(56)	0	6,192	0	0	0	1,623
9. 前年度繰越利益剰余金 (又は前年度繰越欠損金) (57)		(57)	△ 5,417	0	0	0	△ 8,144	0
10. その他未処分利益剰余金変動額 (58)		(58)	0	0	0	5,347	0	0
11. 当年度未処分利益剰余金 (又は当年度未処理欠損金) (59)		(59)	93,050	△ 6,192	27,568	12,539	△ 7,263	△ 1,623
収益的支出に充てた企業債 (60)		(60)	0	3,100	0	0	0	2,950
収益的支出に充てた他会計借入金 (61)		(61)	0	0	0	0	0	0
「01行26列」のうち、退職給付費 (会計基準の見直しに伴う経過措置分) (62)		(62)	0	0	0	0	0	0
「01行53列」のうち、退職給付費 (会計基準の見直しに伴う経過措置分) (63)		(63)	0	0	0	0	0	0
「01行26列」のうち、各種引当金繰入額の 合計 (64)		(64)	0	282	1,106	0	0	1
他会計繰入金合計 (3)	02	(3)	219,156	95,799	105,169	15,171	3,184	38,734
(1) 繰出基準に基づく繰入金 (4)		(4)	14,524	53,699	105,169	0	60	97
(2) 繰出基準以外の繰入金 (5)		(5)	204,632	42,100	0	15,171	3,124	38,637
ア 繰出基準に基づく上乗せ繰入 (6)		(6)	204,632	0	0	0	0	0
イ 繰出基準の事由以外の繰入 (7)		(7)	0	42,100	0	15,171	3,124	38,637

## 4.1 下水道(法適用)・損益計算書

(単位:千円)

項目	行番号	列番号	農業集落排水施設					
			渡名喜村	南大東村	伊平屋村	伊是名村	久米島町	八重瀬町
1. 総収益(B)+(C)+(G) (A)	01	(1)	42,819	76,611	156,002	70,908	10,499	111,657
(1) 営業収益 (B)		(2)	4,347	9,071	12,266	8,070	1,526	10,437
ア 下水道使用料		(3)	4,347	9,053	12,266	8,070	1,526	9,831
イ 雨水処理負担金		(8)	0	0	0	0	0	0
ウ 受託工事収益		(9)	0	0	0	0	0	0
エ 繰延運営権対価収益		(10)	0	0	0	0	0	0
オ 運営権者更新投資収益		(11)	0	0	0	0	0	0
カ その他営業収益		(12)	0	18	0	0	0	606
(ア) 流域下水道管理運営費負担金		(13)	0	0	0	0	0	0
(イ) その他		(14)	0	18	0	0	0	606
(2) 営業外収益 (C)		(15)	38,089	65,843	143,736	62,811	8,973	101,088
ア 受取利息及び配当金		(16)	3	0	12	3	0	0
イ 受託工事収益		(17)	0	0	0	0	0	0
ウ 国庫補助金		(18)	0	0	0	0	0	0
エ 都道府県補助金		(19)	0	0	0	7,929	0	0
オ 他会計補助金		(20)	13,433	14,193	23,712	9,304	1,888	26,652
カ 長期前受金戻入		(22)	24,635	51,648	105,831	43,179	7,085	65,734
キ 資本費繰入収益		(23)	0	0	14,181	2,396	0	8,702
ク 雑収益		(24)	18	2	0	0	0	0
2. 総費用(E)+(F)+(H) (D)		(25)	42,435	73,867	160,885	75,582	12,008	111,266
(1) 営業費用 (E)		(26)	41,040	72,212	157,061	74,042	11,938	105,764
ア 管渠費		(27)	600	0	0	0	0	0
イ ポンプ場費		(28)	2,911	120	0	0	0	0
ウ 処理場費		(29)	7,868	11,100	19,939	11,528	3,593	25,295
エ 受託工事費		(33)	0	0	0	0	0	0
オ 業務費		(34)	0	0	0	0	0	0
カ 総係費		(35)	5,026	9,344	17,114	16,813	30	4,640
キ 減価償却費		(36)	24,635	40,094	120,008	45,701	8,315	75,829
ク 資産減耗費		(37)	0	11,554	0	0	0	0
ケ 流域下水道管理運営費負担金		(38)	0	0	0	0	0	0
コ その他営業費用		(39)	0	0	0	0	0	0
(2) 営業外費用 (F)		(40)	1,395	1,655	3,516	1,481	70	5,502
ア 支払利息		(41)	309	912	1,488	360	70	4,214
イ 企業債取扱諸費		(42)	0	0	0	0	0	0
ウ 受託工事費		(43)	0	0	0	0	0	0
エ 繰延勘定償却		(44)	0	0	0	0	0	0
オ その他営業外費用		(45)	1,086	743	2,028	1,121	0	1,288
3. 経常利益 (B+C)-(E+F) (46)		(46)	1	1,047	0	0	0	259
4. 経常損失(Δ) (47)		(47)	0	0	4,575	4,642	1,509	0
5. 特別利益 (G) (48)		(48)	383	1,697	0	27	0	132
(1) 他会計繰入金 (49)		(49)	0	0	0	0	0	0
(2) 固定資産売却益 (50)		(50)	0	0	0	0	0	0
(3) その他 (51)		(51)	383	1,697	0	27	0	132
6. 特別損失 (H) (52)		(52)	0	0	308	59	0	0
(1) 職員給与費 (53)		(53)	0	0	0	0	0	0
(2) その他 (54)		(54)	0	0	308	59	0	0
7. 純利益 (A)-(D) (55)		(55)	384	2,744	0	0	0	391
8. 純損失(Δ) (56)		(56)	0	0	4,883	4,674	1,509	0
9. 前年度繰越利益剰余金 (又は前年度繰越欠損金) (57)		(57)	0	0	△ 32,777	△ 4,421	0	△ 61,332
10. その他未処分利益剰余金変動額 (58)		(58)	0	0	0	0	0	0
11. 当年度未処分利益剰余金 (又は当年度未処分欠損金) (59)		(59)	384	2,744	△ 37,660	△ 9,095	△ 1,509	△ 60,941
収益的支出に充てた企業債 (60)		(60)	3,100	3,500	3,100	3,800	0	3,400
収益的支出に充てた他会計借入金 (61)		(61)	0	0	0	0	0	0
「01行26列」のうち、退職給付費 (会計基準の見直しに伴う経過措置分) (62)		(62)	0	0	0	0	0	0
「01行53列」のうち、退職給付費 (会計基準の見直しに伴う経過措置分) (63)		(63)	0	0	0	0	0	0
「01行26列」のうち、各種引当金繰入額の 合計 (64)		(64)	97	634	229	523	0	0
他会計繰入金合計 (3)	02	(3)	13,433	14,193	23,712	9,304	1,888	26,652
(1) 繰出基準に基づく繰入金 (4)		(4)	697	1,820	15,665	2,882	1,888	14,309
(2) 繰出基準以外の繰入金 (5)		(5)	12,736	12,373	8,047	6,422	0	12,343
ア 繰出基準に基づく上乗せ繰入 (6)		(6)	0	0	0	0	0	0
イ 繰出基準の事由以外の繰入 (7)		(7)	12,736	12,373	8,047	6,422	0	12,343

## 4.1 下水道(法適用)・損益計算書

(単位:千円)

項目	行番号	列番号	農業集落排水施設			漁業集落排水施設			
			竹富町	与那国町	農集排計	宮古島市	南城市	座間味村	
1. 総収益(B)+(C)+(G)	(A)	01	(1)	50,418	84,176	3,271,994	59,647	38,143	32,876
(1) 営業収益	(B)		(2)	4,960	2,291	380,890	4,486	4,354	4,421
ア 下水道使用料			(3)	4,960	2,291	359,290	4,486	4,354	4,421
イ 雨水処理負担金			(8)	0	0	0	0	0	0
ウ 受託工事収益			(9)	0	0	0	0	0	0
エ 繰延運営権対価収益			(10)	0	0	0	0	0	0
オ 運営権者更新投資収益			(11)	0	0	0	0	0	0
カ その他営業収益			(12)	0	0	21,600	0	0	0
(ア) 流域下水道管理運営費負担金			(13)	0	0	0	0	0	0
(イ) その他			(14)	0	0	21,600	0	0	0
(2) 営業外収益	(C)		(15)	45,458	81,885	2,887,608	55,161	33,789	28,108
ア 受取利息及び配当金			(16)	0	2	28	0	0	0
イ 受託工事収益			(17)	0	0	0	0	0	0
ウ 国庫補助金			(18)	0	0	11,325	0	0	0
エ 都道府県補助金			(19)	0	13,112	43,116	0	0	0
オ 他会計補助金			(20)	11,582	18,570	1,078,888	16,409	20,161	6,453
カ 長期前受金戻入			(22)	32,839	45,511	1,713,700	38,751	13,222	21,655
キ 資本費繰入収益			(23)	1,037	4,690	31,006	0	0	0
ク 雑収益			(24)	0	0	9,545	1	406	0
2. 総費用(E)+(F)+(H)	(D)		(25)	45,194	78,688	3,025,506	62,477	26,625	30,552
(1) 営業費用	(E)		(26)	43,845	74,606	2,931,796	61,713	25,906	29,306
ア 管渠費			(27)	0	4,900	15,891	1,606	0	0
イ ポンプ場費			(28)	0	0	79,371	0	591	0
ウ 処理場費			(29)	9,502	2,620	578,404	7,018	8,461	7,558
エ 受託工事費			(33)	0	0	0	0	0	0
オ 業務費			(34)	0	0	0	0	0	0
カ 総係費			(35)	586	16,887	306,401	8,230	543	93
キ 減価償却費			(36)	31,403	50,199	1,876,355	44,859	16,311	21,655
ク 資産減耗費			(37)	2,354	0	66,474	0	0	0
ケ 流域下水道管理運営費負担金			(38)	0	0	0	0	0	0
コ その他営業費用			(39)	0	0	8,900	0	0	0
(2) 営業外費用	(F)		(40)	1,313	4,082	90,270	764	719	1,246
ア 支払利息			(41)	235	1,324	48,576	226	719	725
イ 企業債取扱諸費			(42)	0	0	0	0	0	0
ウ 受託工事費			(43)	0	0	0	0	0	0
エ 繰延勘定償却			(44)	0	0	0	0	0	0
オ その他営業外費用			(45)	1,078	2,758	41,694	538	0	521
3. 経常利益	(B+C)-(E+F)		(46)	5,260	5,488	273,428	0	11,518	1,977
4. 経常損失(△)			(47)	0	0	26,996	2,830	0	0
5. 特別利益	(G)		(48)	0	0	3,496	0	0	347
(1) 他会計繰入金			(49)	0	0	0	0	0	0
(2) 固定資産売却益			(50)	0	0	0	0	0	0
(3) その他			(51)	0	0	3,496	0	0	347
6. 特別損失	(H)		(52)	36	0	3,440	0	0	0
(1) 職員給与費			(53)	0	0	0	0	0	0
(2) その他			(54)	36	0	3,440	0	0	0
7. 純利益	(A)-(D)		(55)	5,224	5,488	276,224	0	11,518	2,324
8. 純損失(△)			(56)	0	0	29,736	2,830	0	0
9. 前年度繰越利益剰余金 (又は前年度繰越欠損金)			(57)	0	0	△ 170,444	0	0	0
10. その他未処分利益剰余金変動額			(58)	0	0	96,213	0	4,422	0
11. 当年度未処分利益剰余金 (又は当年度未処分欠損金)			(59)	5,224	5,488	172,257	△ 2,830	15,940	2,324
収益的支出に充てた企業債			(60)	0	1,800	24,750	0	0	0
収益的支出に充てた他会計借入金			(61)	0	0	0	0	0	0
「01行26列」のうち、退職給付費 (会計基準の見直しに伴う経過措置分)			(62)	0	0	0	0	0	0
「01行53列」のうち、退職給付費 (会計基準の見直しに伴う経過措置分)			(63)	0	0	0	0	0	0
「01行26列」のうち、各種引当金繰入額の 合計			(64)	0	0	7,900	713	0	25
他会計繰入金合計		02	(3)	11,582	18,570	1,078,888	16,409	20,161	6,453
(1) 繰出基準に基づく繰入金			(4)	1,115	6,012	320,667	6,334	3,808	66
(2) 繰出基準以外の繰入金			(5)	10,467	12,558	758,221	10,075	16,353	6,387
ア 繰出基準に基づく上乗せ繰入			(6)	0	0	237,393	10,075	0	0
イ 繰出基準の事由以外の繰入			(7)	10,467	12,558	520,828	0	16,353	6,387

## 4.1 下水道(法適用)・損益計算書

(単位:千円)

項目	行番号	列番号	漁業集落排水施設			その他下水道		下水道合計	
			八重瀬町	与那国町	漁集排計	南城市	その他計		
1. 総収益(B)+(C)+(G)	(A)	01	(1)	59,377	21,709	211,752	15,617	15,617	27,833,446
(1) 営業収益	(B)		(2)	7,903	2,703	23,867	9,993	9,993	13,269,515
ア 下水道使用料			(3)	7,903	2,703	23,867	9,993	9,993	11,372,906
イ 雨水処理負担金			(8)	0	0	0	0	0	1,669,012
ウ 受託工事収益			(9)	0	0	0	0	0	1,100
エ 繰延運営権対価収益			(10)	0	0	0	0	0	0
オ 運営権者更新投資収益			(11)	0	0	0	0	0	0
カ その他営業収益			(12)	0	0	0	0	0	226,497
(ア) 流域下水道管理運営費負担金			(13)	0	0	0	0	0	0
(イ) その他			(14)	0	0	0	0	0	226,497
(2) 営業外収益	(C)		(15)	51,474	19,006	187,538	5,624	5,624	14,502,626
ア 受取利息及び配当金			(16)	0	5	5	0	0	4,967
イ 受託工事収益			(17)	0	0	0	0	0	0
ウ 国庫補助金			(18)	0	0	0	0	0	266,552
エ 都道府県補助金			(19)	0	0	0	0	0	155,305
オ 他会計補助金			(20)	10,019	4,222	57,264	3,202	3,202	5,126,984
カ 長期前受金戻入			(22)	26,358	13,709	113,695	2,422	2,422	8,753,562
キ 資本費繰入収益			(23)	15,097	1,070	16,167	0	0	146,028
ク 雑収益			(24)	0	0	407	0	0	49,228
2. 総費用(E)+(F)+(H)	(D)		(25)	50,902	21,214	191,770	13,231	13,231	26,032,063
(1) 営業費用	(E)		(26)	46,933	20,768	184,626	13,231	13,231	24,627,852
ア 管渠費			(27)	0	298	1,904	10,809	10,809	1,940,798
イ ポンプ場費			(28)	0	0	591	0	0	616,133
ウ 処理場費			(29)	13,982	5,198	42,217	0	0	1,940,670
エ 受託工事費			(33)	0	0	0	0	0	0
オ 業務費			(34)	0	0	0	2,422	2,422	405,730
カ 総係費			(35)	1,018	497	10,381	0	0	1,597,717
キ 減価償却費			(36)	31,933	14,775	129,533	0	0	13,000,928
ク 資産減耗費			(37)	0	0	0	0	0	86,051
ケ 流域下水道管理運営費負担金			(38)	0	0	0	0	0	4,864,197
コ その他営業費用			(39)	0	0	0	0	0	175,628
(2) 営業外費用	(F)		(40)	3,969	446	7,144	0	0	1,325,620
ア 支払利息			(41)	2,415	66	4,151	0	0	1,103,118
イ 企業債取扱諸費			(42)	0	0	0	0	0	0
ウ 受託工事費			(43)	0	0	0	0	0	0
エ 繰延勘定償却			(44)	0	0	0	0	0	0
オ その他営業外費用			(45)	1,554	380	2,993	0	0	222,502
3. 経常利益	(B+C)-(E+F)		(46)	8,475	495	22,465	2,386	2,386	1,855,665
4. 経常損失(△)			(47)	0	0	2,830	0	0	36,996
5. 特別利益	(G)		(48)	0	0	347	0	0	61,305
(1) 他会計繰入金			(49)	0	0	0	0	0	50,638
(2) 固定資産売却益			(50)	0	0	0	0	0	740
(3) その他			(51)	0	0	347	0	0	9,927
6. 特別損失	(H)		(52)	0	0	0	0	0	78,591
(1) 職員給与費			(53)	0	0	0	0	0	4,219
(2) その他			(54)	0	0	0	0	0	74,372
7. 純利益	(A)-(D)		(55)	8,475	495	22,812	2,386	2,386	1,840,135
8. 純損失(△)			(56)	0	0	2,830	0	0	38,752
9. 前年度繰越利益剰余金 (又は前年度繰越欠損金)			(57)	35,146	0	35,146	0	0	△ 19,570
10. その他未処分利益剰余金変動額			(58)	0	0	4,422	0	0	1,119,634
11. 当年度未処分利益剰余金 (又は当年度未処理欠損金)			(59)	43,621	495	59,550	2,386	2,386	2,901,447
収益的支出に充てた企業債			(60)	0	1,700	1,700	0	0	181,911
収益的支出に充てた他会計借入金			(61)	0	0	0	0	0	0
「01行26列」のうち、退職給付費 (会計基準の見直しに伴う経過措置分)			(62)	0	0	0	0	0	0
「01行53列」のうち、退職給付費 (会計基準の見直しに伴う経過措置分)			(63)	0	0	0	0	0	0
「01行26列」のうち、各種引当金繰入額の 合計			(64)	25	0	763	0	0	178,531
他会計繰入金合計		02	(3)	10,019	4,222	57,264	3,202	3,202	6,846,634
(1) 繰出基準に基づく繰入金			(4)	7,920	1,132	19,260	0	0	3,473,660
(2) 繰出基準以外の繰入金			(5)	2,099	3,090	38,004	3,202	3,202	3,372,974
ア 繰出基準に基づく上乗せ繰入			(6)	0	0	10,075	0	0	629,556
イ 繰出基準の事由以外の繰入			(7)	2,099	3,090	27,929	3,202	3,202	2,743,418

## 4.2 下水道(法適用)・資本的収支に関する調

(単位:千円)

項 目	行 番 号	列 番 号	公共下水道事業						
			那覇市	宜野湾市	石垣市	浦添市	名護市	糸満市	
1. 資本的収入	(1) 企業債	01	(1)	507,900	292,800	56,500	572,300	464,500	176,600
	ア 建設改良のための企業債		(2)	507,900	292,800	56,500	572,300	464,500	140,500
	イ その他		(3)	0	0	0	0	0	36,100
	(2) 他会計出資金		(4)	0	0	0	0	0	0
	(3) 他会計負担金		(5)	0	0	0	0	0	0
	(4) 他会計借入金		(6)	0	0	0	90,000	0	60,000
	(5) 他会計補助金		(7)	276,598	67,566	51,144	32,008	22,154	142,919
	(6) 固定資産売却代金		(8)	0	0	0	582	0	0
	(7) 国庫補助金		(9)	661,235	152,543	38,668	120,461	1,016,928	341,341
	(8) 都道府県補助金		(10)	0	180,626	95,476	259,710	43,678	25,962
	(9) 工事負担金		(11)	0	0	0	0	0	0
	(10) その他		(12)	1,088	0	189	168	197,519	360
	(11) 計 (1)~(10) (a)		(13)	1,446,821	693,535	241,977	1,075,229	1,744,779	747,182
	(12) うち翌年度へ繰越される支出の財源充当額 (b)		(14)	24,337	0	49,234	34,032	31,485	0
(13) 前年度同意等償で今年度収入分 (c)		(15)	0	0	0	0	0	0	
(14) 純計 (a)-(b)+(c) (d)		(16)	1,422,484	693,535	192,743	1,041,197	1,713,294	747,182	
2. 資本的支出	(1) 建設改良費		(17)	1,661,436	694,169	192,554	1,050,037	1,726,865	686,831
	うち 職員給与費		(18)	137,369	35,359	26,038	29,810	37,862	32,160
	建設利息		(19)	0	0	0	0	0	0
	17 列の内訳		(20)	1,145,529	626,058	153,048	794,955	1,682,641	443,303
	補助対象事業費		(21)	327,300	292,800	46,871	346,700	464,500	140,500
	上記に対する財源としての企業債		(22)	515,907	68,111	39,506	255,082	44,224	243,528
	単独事業費		(23)	180,600	0	0	225,600	0	0
	上記に対する財源としての企業債		(24)	0	292,800	23,385	0	181,400	0
	17 列建設改良費の財源内訳		(25)	507,900	0	23,486	572,300	283,100	140,500
	企業内政府資金		(26)	0	0	0	0	0	0
	地方公共団体金融機構資金		(27)	639,394	152,543	38,668	104,582	1,016,928	341,341
	その他		(28)	0	180,626	67,476	241,557	43,678	25,962
	国庫補助金		(29)	0	0	0	0	0	0
	都道府県補助金		(30)	194,157	34,542	24,907	90,000	22,154	179,028
	工事負担金		(31)	319,985	33,658	14,632	41,598	179,605	0
	他会計繰入金		(32)	885,168	326,340	422,633	273,162	263,901	344,563
	その他		(33)	0	0	0	0	0	0
3. 差引	(1) 差額 (d)-(e)		(41)	2,646,914	1,020,509	615,376	1,364,199	2,062,030	1,114,160
	(2) 不足額(Δ) (f)		(42)	0	0	0	0	0	0
	(1) 過年度分損益勘定留保資金		(43)	1,224,430	326,974	422,633	323,002	348,736	366,978
	(2) 当年度分損益勘定留保資金		(44)	860,013	117,339	0	206,230	205,212	0
	(3) 繰越利益剰余金処分額		(45)	0	132,399	181,766	0	0	0
	(4) 当年度利益剰余金処分額		(46)	0	0	0	0	0	366,978
4. 補てん財源	(5) 積立金取りくずし額		(47)	0	0	0	0	0	0
	(6) 繰越工事資金		(48)	214,678	50,000	238,276	0	95,106	0
	(7) その他		(49)	81,057	0	0	68,862	0	0
	うち消費税及び地方消費税資本的収支調整額		(50)	68,682	27,236	2,591	47,910	48,418	0
	(8) 計 (1)~(7) (g)		(51)	68,682	27,236	2,591	47,910	48,418	0
	(1) 繰越利益剰余金処分額		(52)	1,224,430	326,974	422,633	323,002	348,736	366,978
	(2) 当年度利益剰余金処分額		(53)	0	0	0	0	0	0
	(3) 繰越利益剰余金処分額		(54)	0	0	0	0	0	0
5. 補てん財源不足額(Δ) (f)-(g)		(55)	0	0	0	0	0	0	
6. 当年度同意等償で未借入又は未発行の額		(56)	0	0	0	0	0	0	
他会計繰入金合計		02	(29)	276,598	67,566	51,144	122,008	22,154	202,919
(1) 繰出基準に基づく繰入金		(30)	224,350	33,024	5,003	32,008	8,932	142,919	
(2) 繰出基準以外の繰入金		(31)	52,248	34,542	46,141	90,000	13,222	60,000	
ア 繰出基準に基づく上乗せ繰入		(32)	0	34,542	0	0	0	0	
イ 繰出基準の事由以外の繰入		(33)	52,248	0	46,141	90,000	13,222	60,000	

4.2下水道(法適用)・資本的収支に関する調

(単位:千円)

項目	行番号	列番号	公共下水道事業							
			沖縄市	豊見城市	うるま市	宮古島市	南城市	本部町		
1. 資本的収入	(1) 企業債	01	(1)	836,700	472,200	795,200	447,200	33,000	85,600	
	ア 建設改良のための企業債		(2)	836,700	322,100	568,900	336,800	33,000	85,600	
	イ その他		(3)	0	150,100	226,300	110,400	0	0	
	(2) 他会計出資金		(4)	0	0	0	0	0	0	
	(3) 他会計負担金		(5)	0	0	0	0	0	0	
	(4) 他会計借入金		(6)	106,700	140,000	0	0	0	0	
	(5) 他会計補助金		(7)	219,367	107,390	240,686	31,413	41,943	93,973	
	(6) 固定資産売却代金		(8)	3,968	0	0	0	0	0	
	(7) 国庫補助金		(9)	662,159	289,205	392,889	330,648	0	54,000	
	(8) 都道府県補助金		(10)	128,786	67,190	106,563	64,656	30,356	74,614	
	(9) 工事負担金		(11)	0	0	0	0	0	0	
	(10) その他		(12)	250	190	0	0	120	0	
	(11) 計 (1)~(10) (a)		(13)	1,957,930	1,076,175	1,535,338	873,917	105,419	308,187	
	(12) うち翌年度へ繰越される支出の財源充当額 (b)		(14)	0	0	15,352	0	0	0	
(13) 前年度同意等債で今年度収入分 (c)		(15)	0	0	0	0	0	0		
(14) 純計 (a)-(b)+(c) (d)		(16)	1,957,930	1,076,175	1,519,986	873,917	105,419	308,187		
2. 資本的支出	(1) 建設改良費		(17)	2,044,600	727,484	1,311,201	758,520	109,712	227,370	
	うち 職員給与費		(18)	78,793	21,413	38,244	0	23,337	8,347	
	建設利息		(19)	0	0	0	0	0	0	
	17 補助対象事業費		(20)	1,318,242	667,788	1,192,270	726,896	62,781	214,720	
	列の内訳		(21)	738,600	322,100	689,614	326,000	12,700	85,600	
	上記に対する財源としての企業債		(22)	726,358	59,696	118,931	31,624	46,931	12,650	
	単独事業費		(23)	98,100	0	17,600	0	20,300	0	
	上記に対する財源としての企業債		(24)	836,700	0	707,214	326,000	33,000	85,600	
	17 列内訳		(25)	0	322,100	0	0	0	0	
	企業債		(26)	0	0	0	0	0	0	
	内訳		(27)	662,159	289,205	392,889	330,648	0	54,000	
	政府資金		(28)	128,786	67,190	106,563	64,656	30,356	74,614	
	地方公共団体金融機構資金		(29)	0	0	0	0	0	0	
	その他		(30)	73,398	0	11,579	31,413	41,943	0	
	国庫補助金		(31)	343,557	48,989	92,956	5,803	4,413	13,156	
	都道府県補助金		(32)	772,230	374,481	855,193	221,684	144,346	91,949	
	工事負担金		(33)	0	0	0	53,526	0	0	
他会計繰入金		(34)	0	0	0	73,525	0	0		
その他		(35)	0	0	0	94,633	0	0		
(2) 企業債償還金		(36)	772,230	217,881	668,098	177,787	144,346	91,949		
うち 政府資金に係る繰上償還金分		(37)	0	0	0	43,897	0	0		
機構資金に係る繰上償還金分		(38)	71,429	46,749	0	0	0	0		
その他資金に係る繰上償還金分		(39)	0	0	0	0	0	0		
ア 建設改良のための企業債		(40)	2,673	0	0	0	0	0		
イ その他		(41)	2,890,932	1,148,714	2,166,394	980,204	254,058	319,319		
(3) 他会計からの長期借入金返還額		(42)	0	0	0	0	0	0		
(4) 他会計への支出金		(43)	933,002	72,539	646,408	106,287	148,639	11,132		
(5) その他		(44)	561,243	46,325	155,475	0	0	0		
(6) 計 (1)~(5) (e)		(45)	212,334	0	140,259	76,123	71,282	11,132		
3. 差引	(1) 差額		(46)	0	0	0	0	0	0	
	(d)-(e) (2) 不足額(Δ) (f)		(47)	0	0	0	0	0	0	
	4. 補てん財源	(1) 過年度分損益勘定留保資金		(48)	33,933	0	152,793	0	74,945	0
		(2) 当年度分損益勘定留保資金		(49)	22,889	0	138,314	0	0	0
		(3) 繰越利益剰余金処分額		(50)	102,603	26,214	59,567	30,164	2,412	0
		(4) 当年度利益剰余金処分額		(51)	97,963	26,214	0	30,164	2,412	0
		(5) 積立金取りくずし額		(52)	933,002	72,539	646,408	106,287	148,639	11,132
		(6) 繰越工事資金		(53)	0	0	0	0	0	0
(7) その他			(54)	0	0	0	0	0	0	
うち消費税及び地方消費税資本的収支調整額		(55)	0	0	0	0	0	0		
(8) 計 (1)~(7) (g)		(56)	0	0	0	0	0	0		
5. 補てん財源不足額(Δ) (f)-(g)		(57)	0	0	0	0	0	0		
6. 当年度同意等債で未借入又は未発行の額		(58)	0	0	0	0	0	0		
他会計繰入金合計	02	(29)	326,067	247,390	240,686	31,413	41,943	93,973		
(1) 繰出基準に基づく繰入金		(30)	187,065	107,390	72,123	29,777	8,077	0		
(2) 繰出基準以外の繰入金		(31)	139,002	140,000	168,563	1,636	33,866	93,973		
ア 繰出基準に基づく上乗せ繰入		(32)	139,002	0	0	1,636	0	0		
イ 繰出基準の事由以外の繰入		(33)	0	140,000	168,563	0	33,866	93,973		

## 4.2下水道(法適用)・資本的収支に関する調

(単位:千円)

項目	行 番 号	列 番 号	公共下水道事業							
			読谷村	嘉手納町	北谷町	北中城村	中城村	西原町		
1. 資本的収入	(1) 企業債	01	(1)	229,800	16,900	68,300	115,000	160,300	234,300	
	ア 建設改良のための企業債		(2)	229,800	16,900	68,300	115,000	160,300	234,300	
	イ その他		(3)	0	0	0	0	0	0	
	(2) 他会計出資金		(4)	45,112	0	0	0	63,000	103,132	
	(3) 他会計借入金		(5)	0	0	0	0	0	0	
	(4) 他会計借入金		(6)	0	0	0	0	0	0	
	(5) 他会計補助金		(7)	5,788	9,937	18,103	110,300	11,291	28,573	
	(6) 固定資産売却代金		(8)	0	0	0	0	0	0	
	(7) 国庫補助金		(9)	314,749	17,500	127,574	79,272	117,106	189,462	
	(8) 都道府県補助金		(10)	0	0	0	28,340	64,940	48,549	
	(9) 工事負担金		(11)	0	0	0	0	0	0	
	(10) その他		(12)	0	10,000	0	0	0	0	
	(11) 計 (1)~(10) (a)		(13)	595,449	54,337	213,977	332,912	416,637	604,016	
	(12) うち翌年度へ繰越される支出の財源充当額 (b)		(14)	0	0	34,120	0	0	0	
(13) 前年度同意等債で今年度収入分 (c)		(15)	0	0	0	0	0	0		
(14) 純計 (a)-(b)+(c) (d)		(16)	595,449	54,337	179,857	332,912	416,637	604,016		
2. 資本的支出	(1) 建設改良費		(17)	578,067	63,412	227,003	274,900	352,892	526,939	
	うち 職員給与費		(18)	6,481	7,638	0	13,600	5,527	25,856	
	建設利息		(19)	0	0	0	0	0	0	
	17 補助対象事業費		(20)	550,372	34,527	181,829	204,072	343,445	492,895	
	列の内訳		(21)	213,800	16,900	68,300	100,000	160,300	234,300	
	上記に対する財源としての企業債		(22)	27,695	28,885	45,174	70,828	9,447	34,044	
	単独事業費		(23)	16,000	0	0	15,000	0	0	
	上記に対する財源としての企業債		(24)	229,800	16,900	68,300	115,000	160,300	234,300	
	17 列の内訳		(25)	0	0	0	0	0	0	
	企業内政府資金		(26)	0	0	0	0	0	0	
	地方公共団体金融機構資金		(27)	314,749	17,500	86,698	79,272	117,106	189,462	
	債 記 その他		(28)	0	0	0	28,340	64,940	48,549	
	国庫補助金		(29)	0	0	0	0	0	0	
	都道府県補助金		(30)	0	9,937	3,698	16,686	10,546	0	
	工事負担金		(31)	33,518	19,075	68,307	35,602	0	54,628	
	他会計繰入金		(32)	89,561	40,848	94,601	118,109	117,205	231,465	
	その他		(33)	0	0	0	0	0	0	
3. 差引	(1) 差額 (d)-(e)		(34)	0	0	0	0	0	0	
	(2) 不足額(△) (f)		(43)	72,179	49,923	142,275	60,097	53,460	154,388	
	4. 補てん財源	(1) 過年度分損益勘定留保資金		(44)	49,335	0	134,355	0	26,528	81,488
		(2) 当年度分損益勘定留保資金		(45)	0	18,788	0	27,280	0	49,991
		(3) 繰越利益剰余金処分額		(46)	0	0	0	0	12,499	0
		(4) 当年度利益剰余金処分額		(47)	0	6,894	0	0	0	0
		(5) 積立金取りぐずし額		(48)	0	21,351	0	23,124	0	0
		(6) 繰越工事資金		(49)	0	0	0	0	0	0
(7) その他			(50)	22,844	2,890	7,920	9,693	14,433	22,909	
うち消費税及び地方消費税資本的収支調整額		(51)	22,844	2,890	7,920	9,693	14,433	22,909		
(8) 計 (1)~(7) (g)		(52)	72,179	49,923	142,275	60,097	53,460	154,388		
5. 補てん財源不足額(△) (f)-(g)		(53)	0	0	0	0	0	0		
6. 当年度同意等債で未借入又は未発行の額		(54)	0	0	0	0	0	0		
他会計繰入金合計		02	(29)	50,900	9,937	18,103	110,300	74,291	131,705	
	(1) 繰出基準に基づく繰入金		(30)	5,788	9,937	18,071	7,243	11,291	28,573	
	(2) 繰出基準以外の繰入金		(31)	45,112	0	32	103,057	63,000	103,132	
	ア 繰出基準に基づく上乗せ繰入		(32)	0	0	0	0	0	0	
イ 繰出基準の事由以外の繰入		(33)	45,112	0	32	103,057	63,000	103,132		

4.2下水道(法適用)・資本的収支に関する調

(単位:千円)

項目	行 番 号	列 番 号	公共下水道事業			特定環境保全公共下水道			
			与那原町	南風原町	公共下水道計	石垣市	名護市	大宜味村	
1. 資本的収入	01	(1) 企業債	195,300	229,200	5,989,600	0	0	0	
		ア 建設改良のための企業債	84,136	229,200	5,355,536	0	0	0	
		イ その他	111,164	0	634,064	0	0	0	
		(2) 他会計出資金	0	0	211,244	0	0	0	
		(3) 他会計負担金	0	0	0	0	0	0	
		(4) 他会計借入金	0	0	396,700	0	0	0	
		(5) 他会計補助金	52,055	45,422	1,608,630	0	3,850	3,754	
		(6) 固定資産売却代金	0	0	4,550	0	0	0	
		(7) 国庫補助金	44,052	172,955	5,122,747	0	24,000	0	
		(8) 都道府県補助金	82,152	91,973	1,393,571	0	0	0	
		(9) 工事負担金	0	0	0	0	0	0	
		(10) その他	0	26	209,910	0	0	0	
		(11) 計 (1)~(10) (a)	373,559	539,576	14,936,952	0	27,850	3,754	
		(12) うち翌年度へ繰越される支出の財源充当額 (b)	0	0	188,560	0	0	0	
(13) 前年度同意等債で今年度収入分 (c)	0	0	0	0	0	0			
(14) 純計 (a)-(b)+(c) (d)	373,559	539,576	14,748,392	0	27,850	3,754			
2. 資本的支出	01	(1) 建設改良費	218,134	532,974	13,965,100	0	49,500	0	
		うち職員給与費	0	16,594	544,428	0	0	0	
		建設利息	0	0	0	0	0	0	
		17 補助対象事業費	214,458	478,037	11,527,866	0	40,700	0	
		列の内訳	上記に対する財源としての企業債	80,460	212,200	4,879,545	0	0	0
			単独事業費	3,676	54,937	2,437,234	0	8,800	0
			上記に対する財源としての企業債	3,676	17,000	593,876	0	0	0
		17 建設改良費の財源内訳	企業内政府資金	0	0	3,310,699	0	0	0
			地方公共団体金融機構資金	84,136	229,200	2,162,722	0	0	0
			債 記 その他	0	0	0	0	0	0
			国庫補助金	44,052	172,955	5,044,151	0	24,000	0
			都道府県補助金	82,152	91,973	1,347,418	0	0	0
			工事負担金	0	0	0	0	0	0
			他会計繰入金	7,794	0	751,782	0	3,850	0
			その他	0	38,846	1,348,328	0	21,650	0
		(2) 企業債償還金	169,385	158,900	5,995,724	6,227	179	3,082	
		うち	政府資金に係る繰上償還金分	0	0	53,526	0	0	0
			機構資金に係る繰上償還金分	0	0	73,525	0	0	0
			その他資金に係る繰上償還金分	0	0	94,633	0	0	0
		ア 建設改良のための企業債	169,385	151,847	5,491,679	0	179	3,082	
		イ その他	0	7,053	504,045	6,227	0	0	
(3) 他会計からの長期借入金返還額	0	0	312,292	0	0	0			
(4) 他会計への支出金	0	0	0	0	0	0			
(5) その他	0	210	104,826	0	0	0			
(6) 計 (1)~(5) (e)	387,519	692,084	20,377,942	6,227	49,679	3,082			
3. 差引	(d)-(e)	(1) 差額	0	0	0	0	0	672	
		(2) 不足額(△) (f)	13,960	152,508	5,629,550	6,227	21,829	0	
4. 補てん財源	01	(1) 過年度分損益勘定留保資金	0	1,740	2,445,283	0	5,867	0	
		(2) 当年度分損益勘定留保資金	0	86,370	1,007,724	0	2,781	0	
		(3) 繰越利益剰余金処分額	0	0	379,477	0	0	0	
		(4) 当年度利益剰余金処分額	0	0	6,894	0	0	0	
		(5) 積立金取りぐずし額	0	43,501	947,707	6,227	11,213	0	
		(6) 繰越工事資金	0	0	311,122	0	0	0	
		(7) その他	13,960	20,897	531,343	0	1,968	0	
		うち消費税及び地方消費税資本的収支調整額	13,960	20,897	467,136	0	1,968	0	
(8) 計 (1)~(7) (g)	13,960	152,508	5,629,550	6,227	21,829	0			
5. 補てん財源不足額(△) (f)-(g)	0	0	0	0	0	0			
6. 当年度同意等債で未借入又は未発行の額	0	0	0	0	0	0			
他会計繰入金合計	02	(29)	52,055	45,422	2,216,574	0	3,850	3,754	
(1) 繰出基準に基づく繰入金		(30)	20,420	0	951,991	0	0	0	
(2) 繰出基準以外の繰入金		(31)	31,635	45,422	1,264,583	0	3,850	3,754	
ア 繰出基準に基づく上乗せ繰入		(32)	0	0	175,180	0	0	0	
イ 繰出基準の事由以外の繰入		(33)	31,635	45,422	1,089,403	0	3,850	3,754	

## 4.2下水道(法適用)・資本的収支に関する調

(単位:千円)

項目	行番号	列番号	特定環境保全公共下水道					農業集落排水施設	
			渡嘉敷村	座間味村	久米島町	竹富町	特定環境計	石垣市	
1. 資本的収入	(1) 企業債	01	(1)	1,400	0	41,800	0	43,200	0
	ア 建設改良のための企業債		(2)	1,400	0	41,800	0	43,200	0
	イ その他		(3)	0	0	0	0	0	0
	(2) 他会計出資金		(4)	0	0	23,392	0	23,392	0
	(3) 他会計負担金		(5)	0	0	0	0	0	0
	(4) 他会計借入金		(6)	0	0	0	0	0	0
	(5) 他会計補助金		(7)	2,533	21,481	0	6,844	38,462	30,990
	(6) 固定資産売却代金		(8)	0	0	0	0	0	0
	(7) 国庫補助金		(9)	3,444	0	11,880	0	39,324	0
	(8) 都道府県補助金		(10)	0	0	59,508	0	59,508	0
	(9) 工事負担金		(11)	0	0	0	0	0	0
	(10) その他		(12)	0	0	0	0	0	65
	(11) 計 (1)~(10) (a)		(13)	7,377	21,481	136,580	6,844	203,886	31,055
	(12) うち翌年度へ繰越される支出の財源充当額 (b)		(14)	0	0	0	0	0	0
(13) 前年度同意等債で今年度収入分 (c)		(15)	0	0	0	0	0	0	
(14) 純計 (a)-(b)+(c) (d)		(16)	7,377	21,481	136,580	6,844	203,886	31,055	
2. 資本的支出	(1) 建設改良費		(17)	6,752	486	119,048	0	175,786	30,995
	うち職員給与費		(18)	0	0	0	0	0	0
	建設利息		(19)	0	0	0	0	0	0
	17 補助対象事業費		(20)	6,334	0	119,048	0	166,082	0
	列の内訳		(21)	1,400	0	41,800	0	43,200	0
	上記に対する財源としての企業債		(22)	418	486	0	0	9,704	30,995
	単独事業費		(23)	0	0	0	0	0	0
	上記に対する財源としての企業債		(24)	1,400	0	41,800	0	43,200	0
	17 内訳		(25)	0	0	0	0	0	0
	企業債		(26)	0	0	0	0	0	0
	政府資金		(27)	3,444	0	11,880	0	39,324	0
	地方公共団体金融機構資金		(28)	0	0	59,508	0	59,508	0
	債		(29)	0	0	0	0	0	0
	その他		(30)	0	0	5,860	0	9,710	30,990
	国庫補助金		(31)	1,908	486	0	0	24,044	5
	都道府県補助金		(32)	0	23,807	107,355	6,843	147,493	10,719
	工事負担金		(33)	0	0	107,355	0	107,355	0
他会計繰入金		(34)	0	0	0	0	0	0	
その他		(35)	0	0	0	0	0	0	
(2) 企業債償還金		(36)	0	23,807	107,355	6,843	141,266	0	
うち政府資金に係る繰上償還金分		(37)	0	0	0	0	6,227	10,719	
機構資金に係る繰上償還金分		(38)	0	0	0	0	0	0	
その他資金に係る繰上償還金分		(39)	0	0	0	0	0	0	
ア 建設改良のための企業債		(40)	0	0	0	0	0	65	
イ その他		(41)	6,752	24,293	226,403	6,843	323,279	41,779	
(3) 他会計からの長期借入金返還額		(42)	625	0	0	1	1,298	0	
(4) 他会計への支出金		(43)	0	2,812	89,823	0	120,691	10,724	
(5) その他		(44)	0	0	0	0	5,867	0	
(6) 計 (1)~(5) (e)		(45)	0	0	89,823	0	92,604	5	
3. 差引	(1) 差額		(46)	0	0	0	0	0	0
	(d)-(e) (2) 不足額(Δ) (f)		(47)	0	0	0	0	0	0
	(1) 過年度分損益勘定留保資金		(48)	0	0	0	0	17,440	10,719
	(2) 当年度分損益勘定留保資金		(49)	0	0	0	0	0	0
	(3) 繰越利益剰余金処分額		(50)	0	2,812	0	0	4,780	0
	(4) 当年度利益剰余金処分額		(51)	0	0	0	0	1,968	0
	(5) 積立金取りくずし額		(52)	0	2,812	89,823	0	120,691	10,724
	(6) 繰越工事資金		(53)	0	0	0	0	0	0
(7) その他		(54)	0	0	0	0	0	0	
うち消費税及び地方消費税資本的収支調整額		(55)	0	0	0	0	0	0	
(8) 計 (1)~(7) (g)		(56)	0	0	0	0	0	0	
5. 補てん財源不足額(Δ) (f)-(g)		(57)	0	0	0	0	0	0	
6. 当年度同意等債で未借入又は未発行の額		(58)	0	0	0	0	0	0	
他会計繰入金合計		02	(29)	2,533	21,481	23,392	6,844	61,854	30,990
(1) 繰出基準に基づく繰入金		(30)	0	0	23,392	0	23,392	0	
(2) 繰出基準以外の繰入金		(31)	2,533	21,481	0	6,844	38,462	30,990	
ア 繰出基準に基づく上乗せ繰入		(32)	0	0	0	0	0	0	
イ 繰出基準の事由以外の繰入		(33)	2,533	21,481	0	6,844	38,462	30,990	

4.2下水道(法適用)・資本的収支に関する調

(単位:千円)

項目	行番号	列番号	農業集落排水施設						
			名護市	糸満市	豊見城市	うるま市	宮古島市	南城市	
1. 資本的収入	01	(1) 企業債	34,500	14,100	7,700	0	11,800	59,900	
		ア 建設改良のための企業債	34,500	14,100	7,700	0	0	59,900	
		イ その他	0	0	0	0	11,800	0	
		(2) 他会計出資金	0	0	0	0	0	0	
		(3) 他会計負担金	0	0	0	0	0	0	
		(4) 他会計借入金	0	0	60,000	0	0	0	
		(5) 他会計補助金	34,612	20,518	0	4,322	0	22,650	
		(6) 固定資産売却代金	0	0	0	0	0	0	
		(7) 国庫補助金	10,940	0	0	0	0	0	
		(8) 都道府県補助金	430,411	114,688	84,581	686	0	266,580	
		(9) 工事負担金	0	0	0	0	0	2,237	
		(10) その他	39,033	41	0	0	0	240	
		(11) 計 (1)~(10) (a)	549,496	149,347	152,281	5,008	11,800	351,607	
		(12) うち翌年度へ繰越される支出の財源充当額 (b)	187,687	0	0	2,427	0	0	
(13) 前年度同意等債で今年度収入分 (c)	0	0	0	0	0	0			
(14) 純計 (a)-(b)+(c) (d)	361,809	149,347	152,281	2,581	11,800	351,607			
2. 資本的支出	01	(1) 建設改良費	322,776	152,532	100,288	763	0	387,797	
		うち 職員給与費	29,786	20,520	0	0	0	13,066	
		建設利息	1,298	0	0	0	0	0	
		17 補助対象事業費	288,336	128,788	96,666	763	0	304,664	
		列の内訳	上記に対する財源としての企業債	34,500	14,100	7,700	0	0	59,900
			単独事業費	34,440	23,744	3,622	0	0	83,133
			上記に対する財源としての企業債	0	0	0	0	0	0
		17 建設改良費の財源内訳	企業内政府資金	0	0	0	0	0	59,900
			地方公共団体金融機構資金	34,500	14,100	7,700	0	0	0
			債 務 其 他	0	0	0	0	0	0
			国庫補助金	10,940	0	0	0	0	0
			都道府県補助金	242,724	114,688	84,581	686	0	266,580
			工事負担金	0	0	0	0	0	2,237
			他会計繰入金	34,612	20,518	0	0	0	22,650
			その他	0	3,226	8,007	77	0	36,430
		(2) 企業債償還金	0	12,141	8,261	1,818	18,144	97,438	
		うち	政府資金に係る繰上償還金分	0	0	0	0	10,834	0
			機構資金に係る繰上償還金分	0	0	0	0	6,791	0
			その他資金に係る繰上償還金分	0	0	0	0	519	0
		ア 建設改良のための企業債	0	12,141	7,175	1,628	18,144	97,438	
		イ その他	0	0	1,086	190	0	0	
(3) 他会計からの長期借入金返還額	0	22,875	11,841	0	0	0			
(4) 他会計への支出金	0	0	0	0	0	0			
(5) その他	0	1,473	0	0	0	0			
(6) 計 (1)~(5) (e)	322,776	189,021	120,390	2,581	18,144	485,235			
3. 差引	(d)-(e)	(1) 差額	39,033	0	31,891	0	0	0	
		(2) 不足額(△) (f)	0	39,674	0	0	6,344	133,628	
4. 補てん財源	01	(1) 過年度分損益勘定留保資金	0	0	0	0	0	11,932	
		(2) 当年度分損益勘定留保資金	0	0	0	0	6,293	42,003	
		(3) 繰越利益剰余金処分額	0	0	0	0	0	0	
		(4) 当年度利益剰余金処分額	0	0	0	0	0	0	
		(5) 積立金取りくずし額	0	29,583	0	0	51	70,275	
		(6) 繰越工事資金	0	0	0	0	0	0	
		(7) その他	0	10,091	0	0	0	9,418	
		うち消費税及び地方消費税資本的収支調整額	0	1,706	0	0	0	9,418	
(8) 計 (1)~(7) (g)	0	39,674	0	0	6,344	133,628			
5. 補てん財源不足額(△) (f)-(g)	0	0	0	0	0	0			
6. 当年度同意等債で未借入又は未発行の額	0	0	0	0	0	0			
他会計繰入金合計	02	(29)	34,612	20,518	60,000	4,322	0	22,650	
(1) 繰出基準に基づく繰入金	(30)	168	528	0	133	0	960		
(2) 繰出基準以外の繰入金	(31)	34,444	19,990	60,000	4,189	0	21,690		
ア 繰出基準に基づく上乗せ繰入	(32)	0	87	0	0	0	0		
イ 繰出基準の事由以外の繰入	(33)	34,444	19,903	60,000	4,189	0	21,690		

4.2下水道(法適用)・資本的収支に関する調

(単位:千円)

項 目	行 番 号	列 番 号	農業集落排水施設							
			恩納村	宜野座村	金武町	南風原町	座間味村	粟国村		
1. 資本的収入	(1) 企業債	01	(1)	71,800	29,000	0	0	0	0	
	ア 建設改良のための企業債		(2)	71,800	29,000	0	0	0	0	
	イ その他		(3)	0	0	0	0	0	0	
	(2) 他会計出資金		(4)	0	0	0	0	0	0	
	(3) 他会計負担金		(5)	0	0	0	0	0	0	
	(4) 他会計借入金		(6)	0	0	0	0	0	0	
	(5) 他会計補助金		(7)	120,345	0	0	0	335	10,317	
	(6) 固定資産売却代金		(8)	0	0	0	0	0	0	
	(7) 国庫補助金		(9)	452,354	0	0	0	0	0	
	(8) 都道府県補助金		(10)	75,392	181,427	0	6,270	0	0	
	(9) 工事負担金		(11)	0	0	0	0	0	0	
	(10) その他		(12)	0	0	0	0	0	0	
	(11) 計 (1)~(10) (a)		(13)	719,891	210,427	0	6,270	335	10,317	
	(12) うち翌年度へ繰越される支出の財源充当額 (b)		(14)	0	0	0	0	0	0	
	(13) 前年度同意等債で今年度収入分 (c)		(15)	0	0	0	0	0	0	
	(14) 純計 (a)-(b)+(c) (d)		(16)	719,891	210,427	0	6,270	335	10,317	
2. 資本的支出	(1) 建設改良費		(17)	625,621	216,225	8,403	6,644	0	6,341	
	うち 職員給与費		(18)	0	0	0	0	0	0	
	建設利息		(19)	0	0	0	0	0	0	
	17 補助対象事業費		(20)	545,081	207,400	0	6,270	0	0	
	列の内訳	上記に対する財源としての企業債		(21)	71,800	25,900	0	0	0	0
		単独事業費		(22)	80,540	8,825	8,403	374	0	6,341
		上記に対する財源としての企業債		(23)	0	0	0	0	0	0
	17 列建設改良費の財源内訳	企業内政府資金		(24)	0	25,900	0	0	0	0
		地方公共団体金融機構資金		(25)	71,800	0	0	0	0	0
		債 務 其 他		(26)	0	0	0	0	0	0
		国庫補助金		(27)	452,354	0	0	0	0	0
		都道府県補助金		(28)	75,392	181,427	0	6,270	0	0
		工事負担金		(29)	0	0	0	0	0	0
		他会計繰入金		(30)	26,075	0	0	0	0	6,341
		その他		(31)	0	8,898	8,403	374	0	0
	(2) 企業債償還金		(32)	45,663	2,992	0	5,007	627	2,949	
	うち	政府資金に係る繰上償還金分		(33)	0	0	0	0	0	0
		機構資金に係る繰上償還金分		(34)	0	0	0	0	0	0
		その他資金に係る繰上償還金分		(35)	0	0	0	0	0	0
	ア 建設改良のための企業債		(36)	45,663	2,992	0	5,007	627	2,949	
	イ その他		(37)	0	0	0	0	0	0	
(3) 他会計からの長期借入金返還額		(38)	0	0	0	0	0	0		
(4) 他会計への支出金		(39)	0	0	0	0	0	0		
(5) その他		(40)	0	0	0	0	0	199		
(6) 計 (1)~(5) (e)		(41)	671,284	219,217	8,403	11,651	627	9,489		
3. 差引	(1) 差額		(42)	48,607	0	0	0	0	828	
	(d)-(e) (2) 不足額(Δ) (f)		(43)	0	8,790	8,403	5,381	292	0	
4. 補てん財源	(1) 過年度分損益勘定留保資金		(44)	0	0	0	△ 2,480	0	0	
	(2) 当年度分損益勘定留保資金		(45)	0	8,790	0	2,480	0	0	
	(3) 繰越利益剰余金処分額		(46)	0	0	0	0	0	0	
	(4) 当年度利益剰余金処分額		(47)	0	0	0	0	0	0	
	(5) 積立金取りくずし額		(48)	0	0	0	5,347	0	0	
	(6) 繰越工事資金		(49)	0	0	0	0	0	0	
	(7) その他		(50)	0	0	0	34	292	0	
	うち消費税及び地方消費税資本的収支調整額		(51)	0	0	0	34	0	0	
(8) 計 (1)~(7) (g)		(52)	0	8,790	0	5,381	292	0		
5. 補てん財源不足額(Δ) (f)-(g)		(53)	0	0	8,403	0	0	0		
6. 当年度同意等債で未借入又は未発行の額		(54)	0	0	0	0	0	0		
他会計繰入金合計		02	(29)	120,345	0	0	335	10,317		
(1) 繰出基準に基づく繰入金		(30)	1,925	0	0	0	0	0		
(2) 繰出基準以外の繰入金		(31)	118,420	0	0	0	335	10,317		
ア 繰出基準に基づく上乗せ繰入		(32)	118,420	0	0	0	0	0		
イ 繰出基準の事由以外の繰入		(33)	0	0	0	0	335	10,317		

4.2下水道(法適用)・資本的収支に関する調

(単位:千円)

項目	行番号	列番号	農業集落排水施設							
			渡名喜村	南大東村	伊平屋村	伊是名村	久米島町	八重瀬町		
1. 資本的収入	(1) 企業債	01	(1)	0	24,400	0	0	0	0	
	ア 建設改良のための企業債		(2)	0	24,400	0	0	0	0	
	イ その他		(3)	0	0	0	0	0	0	
	(2) 他会計出資金		(4)	0	0	0	0	0	0	
	(3) 他会計負担金		(5)	0	0	0	0	0	0	
	(4) 他会計借入金		(6)	0	0	0	0	0	0	
	(5) 他会計補助金		(7)	1,260	3,870	14,181	2,396	0	8,702	
	(6) 固定資産売却代金		(8)	0	0	0	0	0	0	
	(7) 国庫補助金		(9)	0	0	0	0	0	0	
	(8) 都道府県補助金		(10)	0	221,841	0	0	0	6,303	
	(9) 工事負担金		(11)	0	0	0	0	0	0	
	(10) その他		(12)	0	6,200	0	0	0	0	
	(11) 計 (1)~(10) (a)		(13)	1,260	256,311	14,181	2,396	0	15,005	
	(12) うち翌年度へ繰越される支出の財源充当額 (b)		(14)	0	0	0	0	0	0	
	(13) 前年度同意等債で今年度収入分 (c)		(15)	0	0	0	0	0	0	
	(14) 純計 (a)-(b)+(c) (d)		(16)	1,260	256,311	14,181	2,396	0	15,005	
2. 資本的支出	(1) 建設改良費		(17)	1,595	246,395	0	617	70	0	
	うち 職員給与費		(18)	0	0	0	0	0	0	
	建設利息		(19)	0	0	0	0	0	0	
	17 補助対象事業費		(20)	0	246,395	0	0	70	0	
	列の内訳		(21)	0	24,400	0	0	0	0	
	上記に対する財源としての企業債		(22)	1,595	0	0	617	0	0	
	単独事業費		(23)	0	0	0	0	0	0	
	上記に対する財源としての企業債		(24)	0	12,200	0	0	0	0	
	17 列建設改良費の財源内訳		(25)	0	12,200	0	0	0	0	
	企業内政府資金		(26)	0	0	0	0	0	0	
	地方公共団体金融機構資金		(27)	0	0	0	0	0	0	
	債 記 その他		(28)	0	221,841	0	0	0	0	
	国庫補助金		(29)	0	0	0	0	0	0	
	都道府県補助金		(30)	0	0	0	0	0	0	
	工事負担金		(31)	1,595	154	0	617	70	0	
	他会計繰入金		(32)	2,197	10,486	16,186	2,757	690	16,248	
	その他		(33)	0	0	0	0	0	0	
	(2) 企業債償還金		(34)	0	0	0	0	0	0	
	うち 政府資金に係る繰上償還金分		(35)	0	0	0	0	0	0	
	機構資金に係る繰上償還金分		(36)	2,197	2,829	16,186	2,757	690	16,248	
	その他資金に係る繰上償還金分		(37)	0	7,657	0	0	0	0	
	ア 建設改良のための企業債		(38)	0	0	0	0	0	0	
	イ その他		(39)	0	0	0	0	0	0	
	(3) 他会計からの長期借入金返還額		(40)	3	0	0	0	0	0	
	(4) 他会計への支出金		(41)	3,795	256,881	16,186	3,374	760	16,248	
	(5) その他		(42)	0	0	0	0	0	0	
	(6) 計 (1)~(5) (e)		(43)	2,535	570	2,005	978	760	1,243	
	3. 差引	(1) 差額		(44)	0	0	0	0	0	0
		(d)-(e) (2) 不足額(Δ) (f)		(45)	0	0	2,005	978	0	1,243
	4. 補てん財源	(1) 過年度分損益勘定留保資金		(46)	0	0	0	0	0	0
		(2) 当年度分損益勘定留保資金		(47)	0	0	0	0	0	0
(3) 繰越利益剰余金処分額			(48)	0	0	0	0	0	0	
(4) 当年度利益剰余金処分額			(49)	0	0	0	0	0	0	
(5) 積立金取りくずし額			(50)	2,535	570	0	0	0	0	
(6) 繰越工事資金			(51)	0	0	0	0	0	0	
(7) その他			(52)	2,535	570	2,005	978	0	1,243	
うち消費税及び地方消費税資本的収支調整額			(53)	0	0	0	0	760	0	
(8) 計 (1)~(7) (g)		(54)	0	0	0	0	0	0		
5. 補てん財源不足額(Δ) (f)-(g)		(55)	0	0	0	0	0	0		
6. 当年度同意等債で未借入又は未発行の額		(56)	0	0	0	0	0	0		
他会計繰入金合計		02	(29)	1,260	3,870	14,181	2,396	0	8,702	
(1) 繰出基準に基づく繰入金		(30)	0	0	0	0	0	0		
(2) 繰出基準以外の繰入金		(31)	1,260	3,870	14,181	2,396	0	8,702		
ア 繰出基準に基づく上乗せ繰入		(32)	0	0	0	0	0	0		
イ 繰出基準の事由以外の繰入		(33)	1,260	3,870	14,181	2,396	0	8,702		

4.2下水道(法適用)・資本的収支に関する調

(単位:千円)

項目	行 番 号	列 番 号	農業集落排水施設			漁業集落排水施設				
			竹富町	与那国町	農集排計	宮古島市	南城市	座間味村		
1. 資本的収入	01	(1) 企業債	3,400	0	256,600	0	0	0		
		ア 建設改良のための企業債	3,400	0	244,800	0	0	0		
		イ その他	0	0	11,800	0	0	0		
		(2) 他会計出資金	0	0	0	0	0	0		
		(3) 他会計負担金	0	0	0	0	0	0		
		(4) 他会計借入金	0	0	60,000	0	0	0		
		(5) 他会計補助金	2,359	4,690	281,547	0	0	2,394		
		(6) 固定資産売却代金	0	0	0	0	0	0		
		(7) 国庫補助金	0	0	463,294	0	0	0		
		(8) 都道府県補助金	30,762	0	1,418,941	0	0	0		
		(9) 工事負担金	0	0	2,237	0	0	0		
		(10) その他	0	0	45,579	0	0	0		
		(11) 計 (1)~(10) (a)	36,521	4,690	2,528,198	0	0	2,394		
		(12) うち翌年度へ繰越される支出の財源充当額 (b)	0	0	190,114	0	0	0		
		(13) 前年度同意等債で今年度収入分 (c)	0	0	0	0	0	0		
		(14) 純計 (a)-(b)+(c) (d)	36,521	4,690	2,338,084	0	0	2,394		
2. 資本的支出	01	(1) 建設改良費	31,074	211	2,138,347	0	0	0		
		うち 職員給与費	0	0	63,372	0	0	0		
		建設利息	0	0	1,298	0	0	0		
		17 補助対象事業費	31,074	0	1,855,507	0	0	0		
		列の内訳								
		上記に対する財源としての企業債	0	0	238,300	0	0	0		
		単独事業費	0	211	282,840	0	0	0		
		上記に対する財源としての企業債	0	0	0	0	0	0		
		17 企業内政府資金	0	0	98,000	0	0	0		
		列建設改良費の財源内訳								
		地方公共団体金融機構資金	0	0	140,300	0	0	0		
		債 記 その他	0	0	0	0	0	0		
		国庫補助金	0	0	463,294	0	0	0		
		都道府県補助金	30,762	0	1,224,951	0	0	0		
		工事負担金	0	0	2,237	0	0	0		
		他会計繰入金	0	0	141,186	0	0	0		
		その他	312	211	68,379	0	0	0		
		(2) 企業債償還金	1,056	3,740	259,119	3,461	7,510	550		
		うち 政府資金に係る繰上償還金分	0	0	10,834	2,193	0	0		
		機構資金に係る繰上償還金分	0	0	6,791	968	0	0		
		その他資金に係る繰上償還金分	0	0	4,919	300	0	0		
		ア 建設改良のための企業債	1,056	3,740	239,467	3,461	7,510	550		
		イ その他	0	0	19,652	0	0	0		
		(3) 他会計からの長期借入金返還額	0	0	34,716	0	0	0		
		(4) 他会計への支出金	0	0	0	0	0	0		
		(5) その他	0	0	1,740	0	0	0		
		(6) 計 (1)~(5) (e)	32,130	3,951	2,433,922	3,461	7,510	550		
		3. 差引	01	(1) 差額 (d)-(e)	4,391	739	125,489	0	0	1,844
				(2) 不足額(Δ) (f)	0	0	221,327	3,461	7,510	0
		4. 補てん財源	01	(1) 過年度分損益勘定留保資金	0	0	9,452	0	0	0
				(2) 当年度分損益勘定留保資金	0	0	63,797	3,461	3,088	0
(3) 繰越利益剰余金処分額	0			0	0	0	0	0		
(4) 当年度利益剰余金処分額	0			0	0	0	0	0		
(5) 積立金取りくずし額	0			0	115,975	0	4,422	0		
(6) 繰越工事資金	0			0	0	0	0	0		
(7) その他	0			0	22,940	0	0	0		
うち消費税及び地方消費税資本的収支調整額	0			0	11,158	0	0	0		
(8) 計 (1)~(7) (g)	0	0	212,164	3,461	7,510	0				
5. 補てん財源不足額(Δ) (f)-(g)	0	0	9,163	0	0	0				
6. 当年度同意等債で未借入又は未発行の額	0	0	0	0	0	0				
他会計繰入金合計	02	(29)	2,359	4,690	341,547	0	0	2,394		
(1) 繰出基準に基づく繰入金	(30)	0	0	3,714	0	0	0			
(2) 繰出基準以外の繰入金	(31)	2,359	4,690	337,833	0	0	2,394			
ア 繰出基準に基づく上乗せ繰入	(32)	0	0	118,507	0	0	0			
イ 繰出基準の事由以外の繰入	(33)	2,359	4,690	219,326	0	0	2,394			

4.2下水道(法適用)・資本的収支に関する調

(単位:千円)

項目	行番号	列番号	漁業集落排水施設			その他下水道		下水道(合計)
			八重瀬町	与那国町	漁集排計	南城市	その他計	
1. 資本的収入	01	(1) 企業債	0	0	0	0	0	6,289,400
		ア 建設改良のための企業債	0	0	0	0	0	5,643,536
		イ その他	0	0	0	0	0	645,864
		(2) 他会計出資金	0	0	0	0	0	234,636
		(3) 他会計負担金	0	0	0	0	0	0
		(4) 他会計借入金	0	0	0	0	0	456,700
		(5) 他会計補助金	15,097	1,070	18,561	0	0	1,947,200
		(6) 固定資産売却代金	0	0	0	0	0	4,550
		(7) 国庫補助金	0	0	0	0	0	5,625,365
		(8) 都道府県補助金	0	0	0	0	0	2,872,020
		(9) 工事負担金	0	0	0	0	0	2,237
		(10) その他	0	0	0	0	0	255,489
		(11) 計 (1)~(10) (a)	15,097	1,070	18,561	0	0	17,687,597
		(12) うち翌年度へ繰越される支出の財源充当額 (b)	0	0	0	0	0	378,674
		(13) 前年度同意等債で今年度収入分 (c)	0	0	0	0	0	0
		(14) 純計 (a)-(b)+(c) (d)	15,097	1,070	18,561	0	0	17,308,923
2. 資本的支出	01	(1) 建設改良費	0	374	374	0	0	16,279,607
		うち						
		職員給与費	0	0	0	0	0	607,800
		建設利息	0	0	0	0	0	1,298
		17 補助対象事業費	0	0	0	0	0	13,549,455
		列の内訳						
		上記に対する財源としての企業債	0	0	0	0	0	5,161,045
		単独事業費	0	374	374	0	0	2,730,152
		上記に対する財源としての企業債	0	0	0	0	0	593,876
		17 内訳						
		企業債	0	0	0	0	0	3,451,899
		政府資金	0	0	0	0	0	2,303,022
		地方公共団体金融機構資金	0	0	0	0	0	0
		債 記						
		その他	0	0	0	0	0	0
		国庫補助金	0	0	0	0	0	5,546,769
		都道府県補助金	0	0	0	0	0	2,631,877
		工事負担金	0	0	0	0	0	2,237
		他会計繰入金	0	0	0	0	0	902,678
		その他	0	374	374	0	0	1,441,125
		(2) 企業債償還金	11,484	0	23,005	0	0	6,425,341
うち								
政府資金に係る繰上償還金分	0	0	2,193	0	0	173,908		
機構資金に係る繰上償還金分	0	0	968	0	0	81,284		
その他資金に係る繰上償還金分	0	0	300	0	0	99,852		
ア 建設改良のための企業債	11,484	0	23,005	0	0	5,895,417		
イ その他	0	0	0	0	0	529,924		
(3) 他会計からの長期借入金返還額	0	0	0	0	0	347,008		
(4) 他会計への支出金	0	0	0	0	0	0		
(5) その他	0	0	0	0	0	106,566		
(6) 計 (1)~(5) (e)	11,484	374	23,379	0	0	23,158,522		
3. 差引	01	(1) 差額	3,613	696	6,153	0	0	132,940
		(d)-(e) (2) 不足額(Δ) (f)	0	0	10,971	0	0	5,982,539
4. 補てん財源	01	(1) 過年度分損益勘定留保資金	0	0	0	0	0	2,460,602
		(2) 当年度分損益勘定留保資金	0	0	6,549	0	0	1,170,674
		(3) 繰越利益剰余金処分額	0	0	0	0	0	379,477
		(4) 当年度利益剰余金処分額	0	0	0	0	0	6,894
		(5) 積立金取りくずし額	0	0	4,422	0	0	1,085,544
		(6) 繰越工事資金	0	0	0	0	0	311,122
		(7) その他	0	0	0	0	0	559,063
		うち消費税及び地方消費税資本的収支調整額	0	0	0	0	0	480,262
(8) 計 (1)~(7) (g)	0	0	10,971	0	0	5,973,376		
5. 補てん財源不足額(Δ) (f)-(g)	0	0	0	0	0	9,163		
6. 当年度同意等債で未借入又は未発行の額	0	0	0	0	0	0		
他会計繰入金合計	02	(29)	15,097	1,070	18,561	0	2,638,536	
(1) 繰出基準に基づく繰入金	(30)	0	0	0	0	0	979,097	
(2) 繰出基準以外の繰入金	(31)	15,097	1,070	18,561	0	0	1,659,439	
ア 繰出基準に基づく上乗せ繰入	(32)	0	0	0	0	0	293,687	
イ 繰出基準の事由以外の繰入	(33)	15,097	1,070	0	0	0	1,347,191	

## 4.3下水道(法適用)・貸借対照表

(単位:千円)

項 目	行 番 号	列 番 号	公共下水道事業					
			那覇市	宜野湾市	石垣市	浦添市	名護市	糸満市
1. 固定資産	01	(1)	46,107,482	19,903,110	14,045,476	19,581,726	15,798,204	16,008,359
(1) 有形固定資産		(2)	41,806,789	17,531,872	13,950,109	17,089,366	15,778,129	16,008,219
ア 土地		(3)	2,061,624	606,649	250,780	1,716,311	277,712	1,208,310
イ 償却資産		(4)	73,093,204	21,382,943	15,982,172	18,324,872	16,899,419	17,866,998
うちリース資産		(5)	0	0	0	0	0	0
ウ 減価償却累計額(△)		(6)	33,856,680	4,965,482	2,601,219	3,159,559	3,332,525	4,110,469
うちリース資産減価償却累計額(△)		(7)	0	0	0	0	0	0
エ 建設仮勘定		(8)	508,641	504,762	318,376	207,742	1,933,523	1,043,380
(2) 無形固定資産		(9)	4,195,400	2,366,238	0	2,492,176	75	0
(3) 投資その他の資産		(10)	105,293	5,000	95,367	184	20,000	140
2. 流動資産		(14)	6,222,451	386,578	945,881	730,075	638,640	606,869
うち		(15)	5,173,293	269,445	870,729	435,315	447,455	259,861
(1) 現金及び預金		(16)	1,012,496	117,312	33,503	295,653	138,972	347,129
(2) 未収金及び未収収益		(17)	587	179	351	893	261	121
(3) 貸倒引当金(△)		(18)	0	0	0	0	0	0
(4) 貯蔵品		(19)	0	0	0	0	0	0
(5) 短期有価証券		(20)	0	0	0	0	0	0
3. 繰延資産		(21)	0	0	0	0	0	0
4. 資産合計		(21)	52,329,933	20,289,688	14,991,357	20,311,801	16,436,844	16,615,228
5. 固定負債		(22)	10,852,779	4,570,746	3,740,459	4,941,325	4,192,779	3,957,563
(1) 建設改良等の財源に充てるための企業債		(23)	10,446,554	4,534,594	3,740,459	4,587,627	4,122,779	3,531,405
(2) その他の企業債		(24)	0	7,765	0	0	0	0
(3) 再建債(含む特別債)		(25)	0	0	0	0	0	0
(4) 建設改良等の財源に充てるための長期借入金		(26)	0	0	0	343,000	70,000	426,158
(5) その他の長期借入金		(27)	0	0	0	0	0	0
(6) 引当金		(28)	406,225	28,387	0	10,698	0	0
(7) リース債務		(29)	0	0	0	0	0	0
(8) その他		(30)	0	0	0	0	0	0
6. 流動負債		(31)	1,800,713	366,656	658,484	511,423	407,025	838,746
(1) 建設改良等の財源に充てるための企業債		(32)	860,508	289,329	435,698	276,748	254,325	320,667
(2) その他の企業債		(33)	0	8,238	0	0	0	0
(3) 建設改良等の財源に充てるための長期借入金		(34)	0	0	0	50,000	0	88,586
(4) その他の長期借入金		(35)	0	0	0	0	0	0
(5) 引当金		(36)	42,777	8,288	6,581	14,463	7,452	3,085
(6) リース債務		(37)	0	0	0	0	0	0
(7) 一時借入金		(38)	0	0	0	0	0	0
(8) 未払金及び未払費用		(39)	890,934	60,458	216,205	147,396	144,380	279,425
(9) 前受金及び前受収益		(40)	0	0	0	0	0	145,545
(10) その他		(41)	6,494	343	0	22,816	868	1,438
7. 繰延収益		(42)	23,225,754	13,198,229	9,266,726	10,743,500	10,238,802	10,691,620
(1) 長期前受金		(43)	46,017,375	17,579,819	10,991,746	13,066,726	12,473,385	13,776,477
(2) 長期前受金収益化累計額(△)		(44)	22,791,621	4,381,590	1,725,020	2,323,226	2,234,583	3,084,857
(3) 繰延運営権対価		(45)	0	0	0	0	0	0
(4) 繰延運営権対価収益化累計額(△)		(46)	0	0	0	0	0	0
(5) 運営権者更新投資		(47)	0	0	0	0	0	0
(6) 運営権者更新投資収益化累計額(△)		(48)	0	0	0	0	0	0
8. 負債合計		(49)	35,879,246	18,135,631	13,665,669	16,196,248	14,838,606	15,487,929
9. 資本金		(50)	15,248,242	1,368,998	176,571	2,921,491	1,206,954	266,225
ア 固有資本金(引継資本金)		(51)	4,406,941	624,004	0	2,921,491	1,206,954	30,657
イ 再評価組入資本金		(52)	0	0	0	0	0	0
ウ 繰入資本金		(53)	5,903,786	0	50,824	0	0	0
エ 組入資本金(造成資本金)		(54)	4,937,515	744,994	125,747	0	0	235,568
10. 剰余金		(55)	1,202,445	785,059	1,149,117	1,194,062	391,284	861,074
(1) 資本剰余金		(56)	696,470	486,865	231,548	1,151,016	179,140	786,112
ア 国庫補助金		(57)	383,976	226,464	101,598	1,084,674	166,016	633,482
イ 都道府県補助金		(58)	0	0	0	0	0	0
ウ 工事負担金		(59)	0	0	0	0	0	0
エ 再評価積立金		(60)	0	0	0	0	0	0
オ その他		(61)	312,494	260,401	129,950	66,342	13,124	152,630
(2) 利益剰余金		(62)	505,975	298,194	917,569	43,046	212,144	74,962
ア 減債積立金		(63)	0	156,000	333,835	0	0	0
イ 利益積立金		(64)	0	0	0	0	0	0
ウ 建設改良積立金		(65)	0	0	0	0	0	0
エ その他積立金		(66)	0	0	0	0	0	0
当年度未処分利益剰余金		(67)	505,975	142,194	583,734	43,046	212,144	74,962
オ 当年度未処理欠損金(△)		(68)	0	0	0	0	0	0
うち 当年度純利益		(69)	291,297	91,293	345,458	38,580	117,038	74,962
うち 当年度純損失(△)		(70)	0	0	0	0	0	0
11. その他有価証券評価差額金		(71)	0	0	0	0	0	0
12. 資本合計		(72)	16,450,687	2,154,057	1,325,688	4,115,553	1,598,238	1,127,299
13. 負債・資本合計		(73)	52,329,933	20,289,688	14,991,357	20,311,801	16,436,844	16,615,228
14. 不良債務		(74)	0	0	0	0	0	0
15. 実質資金不足額		(75)	0	0	0	0	0	0
再掲		(78)	292,439	90,913	345,453	52,299	116,289	74,946
経常利益		(79)	0	0	0	0	0	0
経常損失(△)								

## 4.3下水道(法適用)・貸借対照表

(単位:千円)

項 目	行 番 号	列 番 号	公共下水道事業					
			沖繩市	豊見城市	うるま市	宮古島市	南城市	本部町
1. 固定資産	01	(1)	37,241,292	15,514,189	32,985,039	10,595,921	7,127,992	4,898,176
(1) 有形固定資産		(2)	34,583,581	14,606,926	30,967,751	10,590,921	6,667,735	4,897,866
ア 土地		(3)	1,080,452	448,079	576,318	1,457,345	4,521	156,604
イ 償却資産		(4)	38,982,198	15,904,838	35,967,281	10,128,815	7,463,504	4,757,620
うちリース資産		(5)	0	0	0	0	0	0
ウ 減価償却累計額(△)		(6)	6,117,863	2,749,474	5,750,978	1,300,109	961,568	346,019
うちリース資産減価償却累計額(△)		(7)	0	0	0	0	0	0
エ 建設仮勘定		(8)	638,794	1,003,483	175,130	304,870	161,278	329,661
(2) 無形固定資産		(9)	2,655,957	906,855	2,014,279	0	455,437	0
(3) 投資その他の資産		(10)	1,754	408	3,009	5,000	4,820	310
2. 流動資産		(14)	1,781,464	785,976	942,231	358,873	362,936	152,850
うち		(15)	1,488,182	493,688	560,368	240,012	323,104	118,189
(1) 現金及び預金		(16)	293,673	166,405	334,718	54,250	19,153	34,662
(2) 未収金及び未収収益		(17)	392	84	245	47	49,361	1
(3) 貸倒引当金(△)		(18)	0	0	0	0	0	0
(4) 貯蔵品		(19)	0	0	0	64,657	0	0
(5) 短期有価証券		(20)	0	0	0	0	0	0
3. 繰延資産		(21)	39,022,756	16,300,165	33,927,270	10,954,794	7,490,928	5,051,026
4. 資産合計		(22)	10,044,386	4,080,667	9,356,050	2,767,729	2,264,217	584,274
5. 固定負債		(23)	9,562,257	3,575,325	9,036,745	2,767,729	2,243,915	584,274
(1) 建設改良等の財源に充てるための企業債		(24)	0	0	19,305	0	0	0
(2) その他の企業債		(25)	0	0	0	0	0	0
(3) 再建債(含む特例債)		(26)	0	495,342	0	0	0	0
(4) 建設改良等の財源に充てるための長期借入金		(27)	453,173	10,000	300,000	0	0	0
(5) その他の長期借入金		(28)	28,956	0	0	0	20,302	0
(6) 引当金		(29)	0	0	0	0	0	0
(7) リース債務		(30)	0	0	0	0	0	0
(8) その他		(31)	1,442,001	579,641	1,119,528	408,812	179,412	92,173
6. 流動負債		(32)	626,505	351,314	831,263	203,224	149,134	76,758
(1) 建設改良等の財源に充てるための企業債		(33)	0	0	6,110	0	0	0
(2) その他の企業債		(34)	0	55,844	0	0	0	0
(3) 建設改良等の財源に充てるための長期借入金		(35)	82,099	3,333	0	0	0	0
(4) その他の長期借入金		(36)	11,997	3,627	13,370	2,644	4,050	3,735
(5) 引当金		(37)	0	0	0	0	0	0
(6) リース債務		(38)	0	0	0	0	0	0
(7) 一時借入金		(39)	720,367	102,175	267,813	157,650	17,374	11,674
(8) 未払金及び未払費用		(40)	0	62,984	0	44,179	8,754	0
(9) 前受金及び前受収益		(41)	1,033	364	972	1,115	100	6
(10) その他		(42)	18,484,764	10,077,807	21,620,713	5,700,815	4,251,414	3,075,711
7. 繰延収益		(43)	21,837,386	12,022,918	25,772,255	6,509,853	4,918,741	3,330,323
(1) 長期前受金		(44)	3,352,622	1,945,111	4,151,542	809,038	667,327	254,612
(2) 長期前受金収益化累計額(△)		(45)	0	0	0	0	0	0
(3) 繰延運営権対価		(46)	0	0	0	0	0	0
(4) 繰延運営権対価収益化累計額(△)		(47)	0	0	0	0	0	0
(5) 運営権者更新投資		(48)	0	0	0	0	0	0
(6) 運営権者更新投資収益化累計額(△)		(49)	29,971,151	14,738,115	32,096,291	8,877,356	6,695,043	3,752,158
8. 負債合計		(50)	8,363,515	940,431	1,236,439	421,331	406,294	1,219,186
9. 資本金		(51)	8,363,515	940,431	1,236,439	109,054	168,017	1,219,186
ア 固有資本金(引継資本金)		(52)	0	0	0	0	0	0
イ 再評価組入資本金		(53)	0	0	0	0	0	0
ウ 繰入資本金		(54)	0	0	0	312,277	238,277	0
エ 組入資本金(造成資本金)		(55)	688,090	621,619	594,540	1,656,107	389,591	79,682
10. 剰余金		(56)	631,557	438,110	437,324	1,457,345	2,290	0
(1) 資本剰余金		(57)	534,151	404,006	322,353	0	0	0
ア 国庫補助金		(58)	0	0	0	0	2,206	0
イ 都道府県補助金		(59)	0	0	0	0	0	0
ウ 工事負担金		(60)	0	0	0	0	0	0
エ 再評価積立金		(61)	97,406	34,104	114,971	1,457,345	84	0
オ その他		(62)	56,533	183,509	157,216	198,762	387,301	79,682
(2) 利益剰余金		(63)	0	0	0	113,345	176,779	0
ア 減債積立金		(64)	0	27,677	0	0	0	0
イ 利益積立金		(65)	0	0	0	0	0	0
ウ 建設改良積立金		(66)	0	0	0	0	0	0
エ その他積立金		(67)	56,533	155,832	157,216	85,417	210,522	79,682
当年度未処分利益剰余金		(68)	0	0	0	0	0	0
オ 当年度未処理欠損金(△)		(69)	22,600	106,832	4,423	31,565	135,577	79,682
当年度純利益		(70)	0	0	0	0	0	0
うち 当年度純損失(△)		(71)	0	0	0	0	0	0
11. その他有価証券評価差額金		(72)	9,051,605	1,562,050	1,830,979	2,077,438	795,885	1,298,868
12. 資本合計		(73)	39,022,756	16,300,165	33,927,270	10,954,794	7,490,928	5,051,026
13. 負債・資本合計		(74)	0	0	0	0	0	0
14. 不良債務		(75)	0	0	0	0	0	0
15. 実質資金不足額		(76)	22,798	106,813	4,128	31,565	138,651	78,317
再掲		(77)	0	0	0	0	0	0
經常利益		(78)	0	0	0	0	0	0
經常損失(△)		(79)	0	0	0	0	0	0

## 4.3下水道(法適用)・貸借対照表

(単位:千円)

項 目	行 番 号	列 番 号	公共下水道事業					
			誂谷村	嘉手納町	北谷町	北中城村	中城村	西原町
1. 固定資産	01	(1)	6,120,130	2,185,234	9,292,538	6,648,192	5,189,801	9,089,420
(1) 有形固定資産		(2)	5,726,555	1,637,421	8,431,583	6,130,494	4,646,136	7,883,535
ア 土地		(3)	267,224	7,036	2,698,262	116,659	0	0
イ 償却資産		(4)	5,887,697	1,807,281	7,352,229	6,826,056	4,693,995	8,471,301
うちリース資産		(5)	0	0	0	0	0	0
ウ 減価償却累計額(△)		(6)	633,274	234,120	1,753,079	812,221	224,480	907,985
うちリース資産減価償却累計額(△)		(7)	0	0	0	0	0	0
エ 建設仮勘定		(8)	199,326	57,224	134,171	0	176,621	232,448
(2) 無形固定資産		(9)	393,575	507,614	860,955	517,698	539,665	1,197,885
(3) 投資その他の資産		(10)	0	40,199	0	0	4,000	8,000
2. 流動資産		(14)	313,869	63,035	381,775	167,584	59,836	128,661
うち		(15)	277,872	20,909	205,080	131,420	30,642	99,800
(1) 現金及び預金		(16)	35,998	42,127	119,125	36,216	29,243	28,855
(2) 未収金及び未収収益		(17)	1	1	20	52	49	44
(3) 貸倒引当金(△)		(18)	0	0	0	0	0	0
(4) 貯蔵品		(19)	0	0	0	0	0	0
(5) 短期有価証券		(20)	0	0	0	0	0	0
3. 繰延資産		(21)	6,433,999	2,248,269	9,674,313	6,815,776	5,249,637	9,218,081
4. 資産合計		(22)	1,992,082	601,633	2,000,865	1,770,898	1,878,102	3,092,114
5. 固定負債		(23)	1,983,937	601,633	1,912,347	1,770,898	1,878,102	3,092,114
(1) 建設改良等の財源に充てるための企業債		(24)	8,145	0	0	0	0	0
(2) その他の企業債		(25)	0	0	0	0	0	0
(3) 再建債(含む特例債)		(26)	0	0	0	0	0	0
(4) 建設改良等の財源に充てるための長期借入金		(27)	0	0	88,518	0	0	0
(5) その他の長期借入金		(28)	0	0	0	0	0	0
(6) 引当金		(29)	0	0	0	0	0	0
(7) リース債務		(30)	0	0	0	0	0	0
(8) その他		(31)	218,245	77,881	167,341	153,011	164,970	253,991
6. 流動負債		(32)	82,436	42,973	94,524	112,963	120,020	234,070
(1) 建設改良等の財源に充てるための企業債		(33)	3,134	0	0	0	0	0
(2) その他の企業債		(34)	0	0	0	0	0	0
(3) 建設改良等の財源に充てるための長期借入金		(35)	0	0	531	0	0	0
(4) その他の長期借入金		(36)	2,626	1,804	2,880	1,893	1,266	3,392
(5) 引当金		(37)	0	0	0	0	0	0
(6) リース債務		(38)	0	0	0	0	0	0
(7) 一時借入金		(39)	130,045	33,104	68,449	36,198	43,684	16,023
(8) 未払金及び未払費用		(40)	0	0	0	0	0	0
(9) 前受金及び前受収益		(41)	4	0	957	1,957	0	506
(10) その他		(42)	3,374,898	1,388,148	2,836,385	4,409,819	2,952,251	4,229,175
7. 繰延収益		(43)	3,802,724	1,629,145	3,710,771	5,198,461	3,166,705	4,792,257
(1) 長期前受金		(44)	427,826	240,997	874,386	788,642	214,454	563,082
(2) 長期前受金収益化累計額(△)		(45)	0	0	0	0	0	0
(3) 繰延運営権対価		(46)	0	0	0	0	0	0
(4) 繰延運営権対価収益化累計額(△)		(47)	0	0	0	0	0	0
(5) 運営権者更新投資		(48)	0	0	0	0	0	0
(6) 運営権者更新投資収益化累計額(△)		(49)	5,585,225	2,067,662	5,004,591	6,333,728	4,995,323	7,575,280
8. 負債合計		(50)	561,523	116,937	1,940,605	256,771	237,830	1,587,313
9. 資本金		(51)	242,169	0	1,940,605	256,771	101,830	1,101,145
ア 固有資本金(引継資本金)		(52)	0	0	0	0	0	0
イ 再評価組入資本金		(53)	319,354	0	0	0	136,000	486,168
ウ 繰入資本金		(54)	0	116,937	0	0	0	0
エ 組入資本金(造成資本金)		(55)	287,251	63,670	2,729,117	225,277	16,484	55,488
10. 剰余金		(56)	271,425	7,298	2,678,294	74,618	0	8,137
(1) 資本剰余金		(57)	243,475	1,490	23,976	0	0	0
ア 国庫補助金		(58)	0	0	0	66,250	0	0
イ 都道府県補助金		(59)	27,950	0	0	0	0	0
ウ 工事負担金		(60)	0	0	0	0	0	0
エ 再評価積立金		(61)	0	5,808	2,654,318	8,368	0	8,137
オ その他		(62)	15,826	56,372	50,823	150,659	16,484	47,351
(2) 利益剰余金		(63)	0	0	0	34,807	0	0
ア 減債積立金		(64)	0	0	0	0	0	0
イ 利益積立金		(65)	0	0	0	68,582	0	0
ウ 建設改良積立金		(66)	0	0	0	0	0	0
エ その他積立金		(67)	15,826	56,372	50,823	47,270	16,484	47,351
当年度未処分利益剰余金		(68)	0	0	0	0	0	0
オ 当年度未処理欠損金(△)		(69)	36,272	35,021	15,496	24,146	3,985	18,785
当年度純利益		(70)	0	0	0	0	0	0
うち 当年度純損失(△)		(71)	0	0	0	0	0	0
11. その他有価証券評価差額金		(72)	848,774	180,607	4,669,722	482,048	254,314	1,642,801
12. 資本合計		(73)	6,433,999	2,248,269	9,674,313	6,815,776	5,249,637	9,218,081
13. 負債・資本合計		(74)	0	0	0	0	0	0
14. 不良債務		(75)	0	0	0	0	0	0
15. 実質資金不足額		(76)	0	0	0	0	0	0
再掲		(77)	36,270	35,021	15,497	24,467	3,963	18,774
経常利益		(78)	0	0	0	0	0	0
経常損失(△)		(79)	0	0	0	0	0	0

## 4.3下水道(法適用)・貸借対照表

(単位:千円)

項 目	行 番 号	列 番 号	公共下水道事業			特定環境保全公共下水道		
			与那原町	南風原町	公共下水道計	石垣市	名護市	大宜味村
1. 固定資産	01	(1)	6,805,350	9,651,238	294,788,869	685,810	256,564	220,284
(1) 有形固定資産		(2)	6,025,733	9,115,337	274,076,058	685,810	256,557	220,284
ア 土地		(3)	25,442	9,645	12,968,973	238,000	32,432	0
イ 償却資産		(4)	6,483,162	9,908,825	328,184,410	682,218	219,084	244,033
うちリース資産		(5)	0	0	0	0	0	0
ウ 減価償却累計額(△)		(6)	582,071	1,298,307	75,697,482	234,408	48,186	23,749
うちリース資産減価償却累計額(△)		(7)	0	0	0	0	0	0
エ 建設仮勘定		(8)	99,200	476,497	8,505,127	0	53,227	0
(2) 無形固定資産		(9)	779,617	535,717	20,419,143	0	7	0
(3) 投資その他の資産		(10)	0	184	293,668	0	0	0
2. 流動資産		(14)	130,830	69,773	15,230,187	37,139	9,242	29,467
うち		(15)	93,757	17,194	11,556,315	35,443	5,623	28,707
(1) 現金及び預金		(16)	37,073	52,584	3,229,147	1,697	3,622	771
(2) 未収金及び未収収益		(17)	0	5	52,694	1	3	11
(3) 貸倒引当金(△)		(18)	0	0	0	0	0	0
(4) 貯蔵品		(19)	0	0	64,657	0	0	0
(5) 短期有価証券		(20)	0	0	0	0	0	0
3. 繰延資産		(21)	6,936,180	9,721,011	310,019,056	722,949	265,806	249,751
4. 資産合計		(22)	2,641,442	2,753,452	78,083,562	52,022	6,648	62,459
5. 固定負債		(23)	2,641,442	2,753,452	75,367,588	52,022	6,648	62,459
(1) 建設改良等の財源に充てるための企業債		(24)	0	0	35,215	0	0	0
(2) その他の企業債		(25)	0	0	0	0	0	0
(3) 再建債(含む特例債)		(26)	0	0	1,334,500	0	0	0
(4) 建設改良等の財源に充てるための長期借入金		(27)	0	0	851,691	0	0	0
(5) その他の長期借入金		(28)	0	0	494,568	0	0	0
(6) 引当金		(29)	0	0	0	0	0	0
(7) リース債務		(30)	0	0	0	0	0	0
(8) その他		(31)	189,984	184,904	9,814,941	10,074	3,163	23,221
6. 流動負債		(32)	175,266	159,040	5,696,765	5,873	273	3,600
(1) 建設改良等の財源に充てるための企業債		(33)	0	0	17,482	0	0	0
(2) その他の企業債		(34)	0	0	194,430	0	0	0
(3) 建設改良等の財源に充てるための長期借入金		(35)	0	0	85,963	0	0	0
(4) その他の長期借入金		(36)	1,908	4,711	142,549	0	0	0
(5) 引当金		(37)	0	0	0	0	0	0
(6) リース債務		(38)	0	0	0	0	0	0
(7) 一時借入金		(39)	12,760	19,104	3,375,218	4,201	2,890	19,621
(8) 未払金及び未払費用		(40)	0	0	261,462	0	0	0
(9) 前受金及び前受収益		(41)	50	2,049	41,072	0	0	0
(10) その他		(42)	3,889,912	5,805,983	169,462,426	350,047	145,237	179,042
7. 繰延収益		(43)	4,557,080	6,707,375	221,861,522	513,249	177,872	199,037
(1) 長期前受金		(44)	667,168	901,392	52,399,096	163,202	32,635	19,995
(2) 長期前受金収益化累計額(△)		(45)	0	0	0	0	0	0
(3) 繰延運営権対価		(46)	0	0	0	0	0	0
(4) 繰延運営権対価収益化累計額(△)		(47)	0	0	0	0	0	0
(5) 運営権者更新投資		(48)	0	0	0	0	0	0
(6) 運営権者更新投資収益化累計額(△)		(49)	6,721,338	8,744,339	257,360,929	412,143	155,048	264,722
8. 負債合計		(50)	158,495	899,015	39,534,166	44,086	72,703	0
9. 資本金		(51)	158,495	899,015	25,926,719	0	72,703	0
ア 固有資本金(引継資本金)		(52)	0	0	0	0	0	0
イ 再評価組入資本金		(53)	0	0	6,896,132	0	0	0
ウ 繰入資本金		(54)	0	0	6,711,315	44,086	0	0
エ 組入資本金(造成資本金)		(55)	56,347	77,657	13,123,961	266,720	38,055	△ 14,971
10. 剰余金		(56)	17,003	8,264	9,562,816	238,000	20,764	0
(1) 資本剰余金		(57)	13,454	1,029	4,140,144	0	19,459	0
ア 国庫補助金		(58)	3,549	0	72,005	0	0	0
イ 都道府県補助金		(59)	0	0	27,950	0	0	0
ウ 工事負担金		(60)	0	0	0	0	0	0
エ 再評価積立金		(61)	0	7,235	5,322,717	238,000	1,305	0
オ その他		(62)	39,344	69,393	3,561,145	28,720	17,291	△ 14,971
(2) 利益剰余金		(63)	0	0	814,766	17,450	3,841	0
ア 減債積立金		(64)	0	0	27,677	0	0	0
イ 利益積立金		(65)	0	0	68,582	0	0	0
ウ 建設改良積立金		(66)	0	0	0	0	0	0
エ その他積立金		(67)	39,344	69,393	2,650,120	11,270	13,450	0
当年度未処分利益剰余金		(68)	0	0	0	0	0	14,971
オ 当年度未処理欠損金(△)		(69)	17,248	25,892	1,516,152	5,043	2,237	1,710
当年度純利益		(70)	0	0	0	0	0	0
うち 当年度純損失(△)		(71)	0	0	0	0	0	0
11. その他有価証券評価差額金		(72)	214,842	976,672	52,658,127	310,806	110,758	△ 14,971
12. 資本合計		(73)	6,936,180	9,721,011	310,019,056	722,949	265,806	249,751
13. 負債・資本合計		(74)	0	0	0	0	0	0
14. 不良債務		(75)	0	0	0	0	0	0
15. 実質資金不足額		(78)	17,343	25,906	1,531,852	5,043	2,237	607
再掲		(79)	0	0	0	0	0	0
經常利益								
經常損失(△)								

## 4.3下水道(法適用)・貸借対照表

(単位:千円)

項 目	行 番 号	列 番 号	特定環境保全公共下水道					農業集落排水施設
			渡嘉敷村	座間味村	久米島町	竹富町	特定環境計	石垣市
1. 固定資産	01	(1)	198,039	1,125,606	4,172,557	738,374	7,397,234	2,831,212
(1) 有形固定資産		(2)	198,039	1,125,606	4,152,834	727,914	7,367,044	2,819,577
ア 土地		(3)	0	0	8,352	0	278,784	36,702
イ 償却資産		(4)	207,169	1,185,553	4,211,121	755,085	7,504,263	3,757,981
うちリース資産		(5)	0	0	0	0	0	0
ウ 減価償却累計額(△)		(6)	12,990	65,339	174,864	38,741	598,277	975,106
うちリース資産減価償却累計額(△)		(7)	0	0	0	0	0	0
エ 建設仮勘定		(8)	3,860	5,392	108,225	11,570	182,274	0
(2) 無形固定資産		(9)	0	0	0	0	7	0
(3) 投資その他の資産		(10)	0	0	19,723	10,460	30,183	11,635
2. 流動資産		(14)	11,440	20,870	20,810	15,581	144,549	32,412
うち		(15)	9,993	17,809	14,244	14,453	126,272	14,771
(1) 現金及び預金		(16)	1,452	3,132	6,566	1,138	18,378	17,641
(2) 未収金及び未収収益		(17)	5	76	0	10	106	0
(3) 貸倒引当金(△)		(18)	0	0	0	0	0	0
(4) 貯蔵品		(19)	0	0	0	0	0	0
(5) 短期有価証券		(20)	0	0	0	0	0	0
3. 繰延資産		(21)	209,479	1,146,476	4,193,367	753,955	7,541,783	2,863,624
4. 資産合計		(22)	30,793	158,420	579,948	123,357	1,013,647	142,116
5. 固定負債		(23)	30,793	158,420	579,948	123,357	1,013,647	142,116
(1) 建設改良等の財源に充てるための企業債		(24)	0	0	0	0	0	0
(2) その他の企業債		(25)	0	0	0	0	0	0
(3) 再建債(含む特例債)		(26)	0	0	0	0	0	0
(4) 建設改良等の財源に充てるための長期借入金		(27)	0	0	0	0	0	0
(5) その他の長期借入金		(28)	0	0	0	0	0	0
(6) 引当金		(29)	0	0	0	0	0	0
(7) リース債務		(30)	0	0	0	0	0	0
(8) その他		(31)	8,472	38,423	103,394	17,531	204,278	26,741
6. 流動負債		(32)	307	23,588	98,020	12,576	144,237	10,696
(1) 建設改良等の財源に充てるための企業債		(33)	0	0	0	0	0	0
(2) その他の企業債		(34)	0	0	0	0	0	0
(3) 建設改良等の財源に充てるための長期借入金		(35)	0	0	0	0	0	0
(4) その他の長期借入金		(36)	0	385	830	1,279	2,494	0
(5) 引当金		(37)	0	0	0	0	0	0
(6) リース債務		(38)	6,500	9,045	0	0	15,545	0
(7) 一時借入金		(39)	1,615	5,405	4,544	3,670	41,946	16,045
(8) 未払金及び未払費用		(40)	0	0	0	0	0	0
(9) 前受金及び前受収益		(41)	50	0	0	6	56	0
(10) その他		(42)	147,293	722,898	2,741,692	572,242	4,858,451	2,527,677
7. 繰延収益		(43)	157,771	766,757	2,841,429	601,575	5,257,690	3,413,588
(1) 長期前受金		(44)	10,478	43,859	99,737	29,333	399,239	885,911
(2) 長期前受金収益化累計額(△)		(45)	0	0	0	0	0	0
(3) 繰延運営権対価		(46)	0	0	0	0	0	0
(4) 繰延運営権対価収益化累計額(△)		(47)	0	0	0	0	0	0
(5) 運営権者更新投資		(48)	0	0	0	0	0	0
(6) 運営権者更新投資収益化累計額(△)		(49)	186,558	919,741	3,425,034	713,130	6,076,376	2,696,534
8. 負債合計		(50)	25,574	225,058	748,087	44,358	1,159,866	98,232
9. 資本金		(51)	25,574	225,058	724,695	44,358	1,092,388	0
ア 固有資本金(引継資本金)		(52)	0	0	0	0	0	0
イ 再評価組入資本金		(53)	0	0	23,392	0	23,392	98,232
ウ 繰入資本金		(54)	0	0	0	0	44,086	0
エ 組入資本金(造成資本金)		(55)	△ 2,653	1,677	20,246	△ 3,533	305,541	68,858
10. 剰余金		(56)	0	0	8,352	0	267,116	36,702
(1) 資本剰余金		(57)	0	0	8,352	0	27,811	3,549
ア 国庫補助金		(58)	0	0	0	0	0	0
イ 都道府県補助金		(59)	0	0	0	0	0	0
ウ 工事負担金		(60)	0	0	0	0	0	0
エ 再評価積立金		(61)	0	0	0	0	0	0
オ その他		(62)	△ 2,653	1,677	11,894	△ 3,533	38,425	32,156
(2) 利益剰余金		(63)	0	0	0	0	21,291	17,432
ア 減債積立金		(64)	0	0	0	0	0	0
イ 利益積立金		(65)	0	0	0	0	0	0
ウ 建設改良積立金		(66)	0	0	0	0	0	0
エ その他積立金		(67)	0	1,677	11,894	0	38,291	14,724
当年度未処分利益剰余金		(68)	2,653	0	0	3,533	21,157	0
オ 当年度未処理欠損金(△)		(69)	0	1,677	11,894	0	22,561	4,005
当年度純利益		(70)	2,653	0	0	3,533	6,186	0
うち 当年度純損失(△)		(71)	0	0	0	0	0	0
11. その他有価証券評価差額金		(72)	22,921	226,735	768,333	40,825	1,465,407	167,090
12. 資本合計		(73)	209,479	1,146,476	4,193,367	753,955	7,541,783	2,863,624
13. 負債・資本合計		(74)	0	0	0	0	0	0
14. 不良債務		(75)	0	0	0	0	0	0
15. 実質資金不足額		(76)	0	0	0	0	0	0
再掲		(77)	0	2,100	15,547	0	25,534	4,005
經常利益		(78)	0	2,100	15,547	0	25,534	4,005
經常損失(△)		(79)	3,685	0	0	3,485	7,170	0

## 4.3下水道(法適用)・貸借対照表

(単位:千円)

項 目	行 番 号	列 番 号	農業集落排水施設					
			名護市	糸満市	豊見城市	うるま市	宮古島市	南城市
1. 固定資産	01	(1)	1,146,825	4,700,980	1,042,798	416,108	2,027,146	10,295,308
(1) 有形固定資産		(2)	1,146,825	4,700,977	1,042,798	413,827	2,027,146	10,294,928
ア 土地		(3)	7,838	35,935	51,732	3,969	0	231,505
イ 償却資産		(4)	0	4,823,554	1,102,860	408,305	2,478,139	12,478,320
うちリース資産		(5)	0	0	0	0	0	0
ウ 減価償却累計額(△)		(6)	0	200,842	181,484	12,701	450,993	2,467,803
うちリース資産減価償却累計額(△)		(7)	0	0	0	0	0	0
エ 建設仮勘定		(8)	1,138,987	42,330	69,690	14,254	0	52,906
(2) 無形固定資産		(9)	0	0	0	1,381	0	0
(3) 投資その他の資産		(10)	0	3	0	900	0	380
2. 流動資産		(14)	232,308	292,028	115,798	8,398	56,288	355,711
うち (1) 現金及び預金		(15)	14,672	223,465	18,206	3,020	44,059	145,741
(2) 未収金及び未収収益		(16)	3,136	68,563	84,854	5,378	12,229	183,152
(3) 貸倒引当金(△)		(17)	0	0	0	0	0	22
(4) 貯蔵品		(18)	0	0	0	0	0	0
(5) 短期有価証券		(19)	0	0	0	0	0	0
3. 繰延資産		(20)	0	0	0	0	0	0
4. 資産合計		(21)	1,379,133	4,993,008	1,158,596	424,506	2,083,434	10,651,019
5. 固定負債		(22)	168,200	732,687	255,218	11,553	104,045	810,437
(1) 建設改良等の財源に充てるための企業債		(23)	138,200	572,687	106,884	10,133	104,045	810,437
(2) その他の企業債		(24)	0	0	0	1,420	0	0
(3) 再建債(含む特例債)		(25)	0	0	0	0	0	0
(4) 建設改良等の財源に充てるための長期借入金		(26)	30,000	0	93,857	0	0	0
(5) その他の長期借入金		(27)	0	160,000	54,477	0	0	0
(6) 引当金		(28)	0	0	0	0	0	0
(7) リース債務		(29)	0	0	0	0	0	0
(8) その他		(30)	0	0	0	0	0	0
6. 流動負債		(31)	3,581	78,216	58,832	2,739	50,499	303,962
(1) 建設改良等の財源に充てるための企業債		(32)	0	14,165	8,535	1,747	16,959	99,213
(2) その他の企業債		(33)	0	0	0	190	0	0
(3) 建設改良等の財源に充てるための長期借入金		(34)	0	2,875	2,143	0	0	0
(4) その他の長期借入金		(35)	0	20,000	13,127	0	0	0
(5) 引当金		(36)	2,124	2,833	545	0	803	3,770
(6) リース債務		(37)	0	0	0	0	0	0
(7) 一時借入金		(38)	0	0	0	0	0	0
(8) 未払金及び未払費用		(39)	1,415	36,955	23,337	802	19,427	200,879
(9) 前受金及び前受収益		(40)	0	0	11,145	0	12,100	0
(10) その他		(41)	42	1,388	0	0	1,210	100
7. 繰延収益		(42)	1,203,997	4,081,336	822,367	405,871	1,862,948	8,861,521
(1) 長期前受金		(43)	1,203,997	4,259,231	974,412	418,613	2,277,972	11,055,942
(2) 長期前受金収益化累計額(△)		(44)	0	177,895	152,045	12,742	415,024	2,194,421
(3) 繰延運営権対価		(45)	0	0	0	0	0	0
(4) 繰延運営権対価収益化累計額(△)		(46)	0	0	0	0	0	0
(5) 運営権者更新投資		(47)	0	0	0	0	0	0
(6) 運営権者更新投資収益化累計額(△)		(48)	0	0	0	0	0	0
8. 負債合計		(49)	1,375,778	4,892,239	1,136,417	420,163	2,017,492	9,975,920
9. 資本金		(50)	0	45,197	39,656	0	32,721	270,375
ア 固有資本金(引継資本金)		(51)	0	15,615	39,656	0	0	86,533
イ 再評価組入資本金		(52)	0	0	0	0	0	0
ウ 繰入資本金		(53)	0	29,582	0	0	0	0
エ 組入資本金(造成資本金)		(54)	0	0	0	0	32,721	183,842
10. 剰余金		(55)	3,355	55,572	△ 17,477	4,343	33,221	404,724
(1) 資本剰余金		(56)	3,355	31,855	51,731	3,969	0	183,487
ア 国庫補助金		(57)	3,355	0	51,731	0	0	0
イ 都道府県補助金		(58)	0	30,811	0	0	0	149,537
ウ 工事負担金		(59)	0	0	0	0	0	0
エ 再評価積立金		(60)	0	0	0	0	0	0
オ その他		(61)	0	1,044	0	3,969	0	33,950
(2) 利益剰余金		(62)	0	23,717	△ 69,208	374	33,221	221,237
ア 減債積立金		(63)	0	0	0	0	18,430	56,092
イ 利益積立金		(64)	0	0	0	0	0	0
ウ 建設改良積立金		(65)	0	0	0	0	0	0
エ その他積立金		(66)	0	0	0	0	0	0
当年度未処分利益剰余金		(67)	0	23,717	0	374	14,791	165,145
オ 当年度未処理欠損金(△)		(68)	0	0	69,208	0	0	0
当年度純利益		(69)	0	23,717	0	374	4,919	94,870
うち 当年度純損失(△)		(70)	0	0	10,855	0	0	0
11. その他有価証券評価差額金		(71)	0	0	0	0	0	0
12. 資本合計		(72)	3,355	100,769	22,179	4,343	65,942	675,099
13. 負債・資本合計		(73)	1,379,133	4,993,008	1,158,596	424,506	2,083,434	10,651,019
14. 不良債務		(74)	0	0	0	0	0	0
15. 実質資金不足額		(75)	0	0	0	0	0	0
再掲		(78)	0	23,717	0	383	4,919	94,893
経常利益		(79)	0	0	10,855	0	0	0
経常損失(△)								

## 4.3下水道(法適用)・貸借対照表

(単位:千円)

項 目	行 番 号	列 番 号	農業集落排水施設					
			恩納村	宜野座村	金武町	南風原町	座間味村	粟国村
1. 固定資産	01	(1)	7,991,039	5,722,428	5,410,426	514,214	236,587	804,149
(1) 有形固定資産		(2)	7,991,039	5,722,428	5,410,426	514,214	236,587	804,149
ア 土地		(3)	34,664	22,711	532	28,220	0	0
イ 償却資産		(4)	7,943,194	5,916,059	5,409,894	478,366	245,021	838,994
うちリース資産		(5)	0	0	0	0	0	0
ウ 減価償却累計額(△)		(6)	311,577	347,746	0	106,197	8,434	34,845
うちリース資産減価償却累計額(△)		(7)	0	0	0	0	0	0
エ 建設仮勘定		(8)	324,758	131,404	0	7,628	0	0
(2) 無形固定資産		(9)	0	0	0	0	0	0
(3) 投資その他の資産		(10)	0	0	0	0	0	0
2. 流動資産		(14)	258,383	120,643	74,837	10,263	2,084	24,698
うち		(15)	35,756	76,246	60,992	2,576	1,081	14,697
(1) 現金及び預金		(16)	222,637	44,397	13,845	7,686	88	10,002
(2) 未収金及び未収収益		(17)	10	0	0	0	0	1
(3) 貸倒引当金(△)		(18)	0	0	0	0	0	0
(4) 貯蔵品		(19)	0	0	0	0	0	0
(5) 短期有価証券		(20)	0	0	0	0	0	0
3. 繰延資産		(21)	8,249,422	5,843,071	5,485,263	524,477	238,671	828,847
4. 資産合計		(22)	981,564	178,304	0	22,552	16,467	43,923
5. 固定負債		(23)	981,564	178,304	0	22,552	16,467	43,923
(1) 建設改良等の財源に充てるための企業債		(24)	0	0	0	0	0	0
(2) その他の企業債		(25)	0	0	0	0	0	0
(3) 再建債(含む特例債)		(26)	0	0	0	0	0	0
(4) 建設改良等の財源に充てるための長期借入金		(27)	0	0	0	0	0	0
(5) その他の長期借入金		(28)	0	0	0	0	0	0
(6) 引当金		(29)	0	0	0	0	0	0
(7) リース債務		(30)	0	0	0	0	0	0
(8) その他		(31)	102,523	50,344	7,146	6,068	2,276	6,801
6. 流動負債		(32)	51,545	9,140	0	5,102	1,000	4,547
(1) 建設改良等の財源に充てるための企業債		(33)	0	0	0	0	0	0
(2) その他の企業債		(34)	0	0	0	0	0	0
(3) 建設改良等の財源に充てるための長期借入金		(35)	0	0	0	0	0	0
(4) その他の長期借入金		(36)	2,679	282	1,106	0	0	0
(5) 引当金		(37)	0	0	0	0	0	0
(6) リース債務		(38)	0	0	0	0	0	0
(7) 一時借入金		(39)	47,971	40,922	6,007	966	1,276	2,123
(8) 未払金及び未払費用		(40)	0	0	0	0	0	1
(9) 前受金及び前受収益		(41)	328	0	33	0	0	130
(10) その他		(42)	6,986,958	4,748,620	5,401,491	433,376	227,191	731,910
7. 繰延収益		(43)	7,260,120	5,042,834	5,401,491	528,992	235,290	763,847
(1) 長期前受金		(44)	273,162	294,214	0	95,616	8,099	31,937
(2) 長期前受金収益化累計額(△)		(45)	0	0	0	0	0	0
(3) 繰延運営権対価		(46)	0	0	0	0	0	0
(4) 繰延運営権対価収益化累計額(△)		(47)	0	0	0	0	0	0
(5) 運営権者更新投資		(48)	0	0	0	0	0	0
(6) 運営権者更新投資収益化累計額(△)		(49)	8,071,045	4,977,268	5,408,637	461,996	245,934	782,634
8. 負債合計		(50)	54,562	871,995	48,526	18,830	0	47,836
9. 資本金		(51)	54,562	871,995	48,526	18,830	0	47,836
ア 固有資本金(引継資本金)		(52)	0	0	0	0	0	0
イ 再評価組入資本金		(53)	0	0	0	0	0	0
ウ 繰入資本金		(54)	0	0	0	0	0	0
エ 組入資本金(造成資本金)		(55)	123,815	△ 6,192	28,100	43,651	△ 7,263	△ 1,623
10. 剰余金		(56)	30,765	0	532	28,220	0	0
(1) 資本剰余金		(57)	26,370	0	0	28,220	0	0
ア 国庫補助金		(58)	4,395	0	0	0	0	0
イ 都道府県補助金		(59)	0	0	0	0	0	0
ウ 工事負担金		(60)	0	0	0	0	0	0
エ 再評価積立金		(61)	0	0	532	0	0	0
オ その他		(62)	93,050	△ 6,192	27,568	15,431	△ 7,263	△ 1,623
(2) 利益剰余金		(63)	0	0	0	2,892	0	0
ア 減債積立金		(64)	0	0	0	0	0	0
イ 利益積立金		(65)	0	0	0	0	0	0
ウ 建設改良積立金		(66)	0	0	0	0	0	0
エ その他積立金		(67)	93,050	0	27,568	12,539	0	0
当年度未処分利益剰余金		(68)	0	6,192	0	0	7,263	1,623
オ 当年度未処理欠損金(△)		(69)	98,467	0	27,568	7,192	881	0
当年度純利益		(70)	0	6,192	0	0	0	1,623
ウ 当年度純損失(△)		(71)	0	0	0	0	0	0
11. その他有価証券評価差額金		(72)	178,377	865,803	76,626	62,481	△ 7,263	46,213
12. 資本合計		(73)	8,249,422	5,843,071	5,485,263	524,477	238,671	828,847
13. 負債・資本合計		(74)	0	0	0	0	0	0
14. 不良債務		(75)	0	0	0	0	0	0
15. 実質資金不足額		(76)	99,062	0	26,873	7,192	329	0
再掲		(77)	0	3,834	0	0	0	1,581
経常利益		(78)						
経常損失(△)		(79)						

## 4.3 下水道(法適用)・貸借対照表

(単位:千円)

項 目	行 番 号	列 番 号	農業集落排水施設					
			渡名喜村	南大東村	伊平屋村	伊是名村	久米島町	八重瀬町
1. 固定資産	01	(1)	524,248	1,164,664	931,460	849,493	226,906	1,322,235
(1) 有形固定資産		(2)	518,413	1,161,399	931,460	849,493	226,906	1,322,235
ア 土地		(3)	0	0	0	0	0	30,805
イ 償却資産		(4)	537,038	1,149,545	1,051,468	895,194	235,221	1,367,259
うちリース資産		(5)	0	0	0	0	0	0
ウ 減価償却累計額(△)		(6)	24,635	40,094	120,008	45,701	8,315	75,829
うちリース資産減価償却累計額(△)		(7)	0	0	0	0	0	0
エ 建設仮勘定		(8)	6,010	51,948	0	0	0	0
(2) 無形固定資産		(9)	0	1,008	0	0	0	0
(3) 投資その他の資産		(10)	5,835	2,257	0	0	0	0
2. 流動資産		(14)	11,841	22,803	12,923	27,042	2,017	15,644
うち		(15)	10,315	18,570	10,278	12,516	1,164	8,396
(1) 現金及び預金		(16)	1,623	4,401	2,874	14,526	853	7,263
(2) 未収金及び未収収益		(17)	97	168	229	0	0	15
(3) 貸倒引当金(△)		(18)	0	0	0	0	0	0
(4) 貯蔵品		(19)	0	0	0	0	0	0
(5) 短期有価証券		(20)	0	0	0	0	0	0
3. 繰延資産		(21)	536,089	1,187,467	944,383	876,535	228,923	1,337,879
4. 資産合計		(22)	29,594	89,985	165,798	59,241	2,448	208,572
5. 固定負債		(23)	29,594	89,985	165,798	59,241	2,448	208,572
(1) 建設改良等の財源に充てるための企業債		(24)	0	0	0	0	0	0
(2) その他の企業債		(25)	0	0	0	0	0	0
(3) 再建債(含む特例債)		(26)	0	0	0	0	0	0
(4) 建設改良等の財源に充てるための長期借入金		(27)	0	0	0	0	0	0
(5) その他の長期借入金		(28)	0	0	0	0	0	0
(6) 引当金		(29)	0	0	0	0	0	0
(7) リース債務		(30)	0	0	0	0	0	0
(8) その他		(31)	5,481	11,373	22,129	22,399	985	27,993
6. 流動負債		(32)	3,165	6,359	16,667	5,481	703	16,852
(1) 建設改良等の財源に充てるための企業債		(33)	0	0	0	0	0	0
(2) その他の企業債		(34)	0	0	0	0	0	0
(3) 建設改良等の財源に充てるための長期借入金		(35)	0	0	0	0	0	0
(4) その他の長期借入金		(36)	0	466	0	523	0	490
(5) 引当金		(37)	0	0	0	0	0	0
(6) リース債務		(38)	0	0	0	7,000	0	0
(7) 一時借入金		(39)	2,316	4,548	5,462	9,395	282	10,651
(8) 未払金及び未払費用		(40)	0	0	0	0	0	0
(9) 前受金及び前受収益		(41)	0	0	0	0	0	0
(10) その他		(42)	478,136	1,068,257	794,116	803,990	214,164	1,131,449
7. 繰延収益		(43)	501,512	1,105,264	899,947	847,169	221,249	1,197,183
(1) 長期前受金		(44)	23,376	37,007	105,831	43,179	7,085	65,734
(2) 長期前受金収益化累計額(△)		(45)	0	0	0	0	0	0
(3) 繰延運営権対価		(46)	0	0	0	0	0	0
(4) 繰延運営権対価収益化累計額(△)		(47)	0	0	0	0	0	0
(5) 運営権者更新投資		(48)	0	0	0	0	0	0
(6) 運営権者更新投資収益化累計額(△)		(49)	513,211	1,169,615	982,043	885,630	217,597	1,368,014
8. 負債合計		(50)	22,494	15,108	0	0	12,835	0
9. 資本金		(51)	22,494	15,108	0	0	12,835	0
ア 固有資本金(引継資本金)		(52)	0	0	0	0	0	0
イ 再評価組入資本金		(53)	0	0	0	0	0	0
ウ 繰入資本金		(54)	0	0	0	0	0	0
エ 組入資本金(造成資本金)		(55)	384	2,744	△ 37,660	△ 9,095	△ 1,509	△ 30,135
10. 剰余金		(56)	0	0	0	0	0	30,806
(1) 資本剰余金		(57)	0	0	0	0	0	0
ア 国庫補助金		(58)	0	0	0	0	0	0
イ 都道府県補助金		(59)	0	0	0	0	0	0
ウ 工事負担金		(60)	0	0	0	0	0	0
エ 再評価積立金		(61)	0	0	0	0	0	30,806
オ その他		(62)	384	2,744	△ 37,660	△ 9,095	△ 1,509	△ 60,941
(2) 利益剰余金		(63)	0	0	0	0	0	0
ア 減債積立金		(64)	0	0	0	0	0	0
イ 利益積立金		(65)	0	0	0	0	0	0
ウ 建設改良積立金		(66)	0	0	0	0	0	0
エ その他積立金		(67)	384	2,744	0	0	0	0
当年度未処分利益剰余金		(68)	0	0	37,660	9,095	1,509	60,941
オ 当年度未処理欠損金(△)		(69)	384	2,744	0	0	0	391
当年度純利益		(70)	0	0	4,883	4,674	1,509	0
ウ 当年度純損失(△)		(71)	0	0	0	0	0	0
11. その他有価証券評価差額金		(72)	22,878	17,852	△ 37,660	△ 9,095	11,326	△ 30,135
12. 資本合計		(73)	536,089	1,187,467	944,383	876,535	228,923	1,337,879
13. 負債・資本合計		(74)	0	0	0	0	0	0
14. 不良債務		(75)	0	0	0	0	0	0
15. 実質資金不足額		(76)	0	0	0	0	0	0
再掲		(77)	1	1,047	0	0	0	259
経常利益		(78)	0	0	4,575	4,642	1,509	0
経常損失(△)		(79)	0	0	0	0	0	0

## 4.3 下水道(法適用)・貸借対照表

(単位:千円)

項 目	行 番 号	列 番 号	農業集落排水施設			漁業集落排水施設		
			竹富町	与那国町	農集排計	宮古島市	南城市	座間味村
1. 固定資産	01	(1)	654,550	1,140,625	49,953,401	1,033,036	452,024	664,035
(1) 有形固定資産		(2)	648,197	1,100,398	49,883,422	1,033,036	452,024	664,035
ア 土地		(3)	0	3,940	488,553	79,139	12,179	0
イ 償却資産		(4)	679,600	1,146,658	52,942,670	1,178,191	559,600	685,689
うちリース資産		(5)	0	0	0	0	0	0
ウ 減価償却累計額(△)		(6)	31,403	50,200	5,493,913	224,294	119,755	21,654
うちリース資産減価償却累計額(△)		(7)	0	0	0	0	0	0
エ 建設仮勘定		(8)	0	0	1,839,915	0	0	0
(2) 無形固定資産		(9)	0	0	2,389	0	0	0
(3) 投資その他の資産		(10)	6,353	40,227	67,590	0	0	0
2. 流動資産		(14)	13,733	32,858	1,722,712	9,538	16,229	2,725
うち		(15)	12,866	19,671	749,058	8,686	15,309	1,901
(1) 現金及び預金		(16)	877	13,197	719,222	852	920	681
(2) 未収金及び未収収益		(17)	10	10	562	0	0	25
(3) 貸倒引当金(△)		(18)	0	0	0	0	0	0
(4) 貯蔵品		(19)	0	0	0	0	0	0
(5) 短期有価証券		(20)	0	0	0	0	0	0
3. 繰延資産		(21)	668,283	1,173,483	51,676,113	1,042,574	468,253	666,760
4. 資産合計		(22)	25,802	72,119	4,120,625	17,422	20,667	51,983
5. 固定負債		(23)	25,802	72,119	3,780,871	17,422	20,667	51,983
(1) 建設改良等の財源に充てるための企業債		(24)	0	0	1,420	0	0	0
(2) その他の企業債		(25)	0	0	0	0	0	0
(3) 再建債(含む特例債)		(26)	0	0	123,857	0	0	0
(4) 建設改良等の財源に充てるための長期借入金		(27)	0	0	214,477	0	0	0
(5) その他の長期借入金		(28)	0	0	0	0	0	0
(6) 引当金		(29)	0	0	0	0	0	0
(7) リース債務		(30)	0	0	0	0	0	0
(8) その他		(31)	5,258	20,841	816,187	7,727	8,216	8,272
6. 流動負債		(32)	1,248	4,679	277,803	3,212	7,219	5,990
(1) 建設改良等の財源に充てるための企業債		(33)	0	0	190	0	0	0
(2) その他の企業債	(34)	0	0	5,018	0	0	0	
(3) 建設改良等の財源に充てるための長期借入金	(35)	0	0	33,127	0	0	0	
(4) その他の長期借入金	(36)	0	0	15,621	713	0	0	
(5) 引当金	(37)	0	0	0	0	0	0	
(6) リース債務	(38)	0	0	7,000	0	0	0	
(7) 一時借入金	(39)	3,310	16,161	450,250	3,802	947	2,282	
(8) 未払金及び未払費用	(40)	0	0	23,246	0	0	0	
(9) 前受金及び前受収益	(41)	700	1	3,932	0	50	0	
(10) その他	(42)	614,381	996,851	44,396,607	830,362	359,057	590,670	
7. 繰延収益	(43)	644,904	1,042,362	49,295,919	1,024,119	456,361	609,931	
(1) 長期前受金	(44)	30,523	45,511	4,899,312	193,757	97,304	19,261	
(2) 長期前受金収益化累計額(△)	(45)	0	0	0	0	0	0	
(3) 繰延運営権対価	(46)	0	0	0	0	0	0	
(4) 繰延運営権対価収益化累計額(△)	(47)	0	0	0	0	0	0	
(5) 運営権者更新投資	(48)	0	0	0	0	0	0	
(6) 運営権者更新投資収益化累計額(△)	(49)	645,441	1,089,811	49,333,419	855,511	387,940	650,925	
8. 負債合計	(50)	17,618	74,243	1,670,228	110,184	48,480	13,511	
9. 資本金	(51)	17,618	74,243	1,325,851	110,184	33,136	13,511	
ア 固有資本金(引継資本金)	(52)	0	0	0	0	0	0	
イ 再評価組入資本金	(53)	0	0	127,814	0	0	0	
ウ 繰入資本金	(54)	0	0	216,563	0	15,344	0	
エ 組入資本金(造成資本金)	(55)	5,224	9,429	672,466	76,879	31,833	2,324	
10. 剰余金	(56)	0	3,941	405,363	79,139	12,179	0	
(1) 資本剰余金	(57)	0	0	113,225	0	0	0	
ア 国庫補助金	(58)	0	1,769	186,512	0	0	0	
イ 都道府県補助金	(59)	0	0	0	0	0	0	
ウ 工事負担金	(60)	0	0	0	0	0	0	
エ 再評価積立金	(61)	0	2,172	105,626	79,139	12,179	0	
オ その他	(62)	5,224	5,488	267,103	△ 2,260	19,654	2,324	
(2) 利益剰余金	(63)	0	0	94,846	570	3,714	0	
ア 減債積立金	(64)	0	0	0	0	0	0	
イ 利益積立金	(65)	0	0	0	0	0	0	
ウ 建設改良積立金	(66)	0	0	0	0	0	0	
エ その他積立金	(67)	5,224	5,488	365,748	0	15,940	2,324	
当年度未処分利益剰余金	(68)	0	0	193,491	2,830	0	0	
オ 当年度未処理欠損金(△)	(69)	5,224	5,488	276,224	0	11,518	2,324	
当年度純利益	(70)	0	0	29,736	2,830	0	0	
うち 当年度純損失(△)	(71)	0	0	0	0	0	0	
11. その他有価証券評価差額金	(72)	22,842	83,672	2,342,694	187,063	80,313	15,835	
12. 資本合計	(73)	668,283	1,173,483	51,676,113	1,042,574	468,253	666,760	
13. 負債・資本合計	(74)	0	0	0	0	0	0	
14. 不良債務	(75)	0	0	0	0	0	0	
15. 実質資金不足額	(76)	5,260	5,488	273,428	0	11,518	1,977	
再掲	(77)	0	0	26,996	2,830	0	0	
経常利益	(78)							
経常損失(△)	(79)							

## 4.3 下水道(法適用)・貸借対照表

(単位:千円)

項 目	行 番 号	列 番 号	漁業集落排水施設			その他下水道		下水道合計
			八重瀬町	与那国町	漁集排計	南城市	その他計	
1. 固定資産	01	(1)	780,194	284,018	3,213,307	13,373	13,373	355,366,184
(1) 有形固定資産		(2)	780,194	281,993	3,211,282	13,373	13,373	334,551,179
ア 土地		(3)	20,521	0	111,839	8,578	8,578	13,856,727
イ 償却資産		(4)	791,606	296,767	3,511,853	50,923	50,923	392,194,119
うちリース資産		(5)	0	0	0	0	0	0
ウ 減価償却累計額(△)		(6)	31,933	14,774	412,410	46,128	46,128	82,248,210
うちリース資産減価償却累計額(△)		(7)	0	0	0	0	0	0
エ 建設仮勘定		(8)	0	0	0	0	0	10,527,316
(2) 無形固定資産		(9)	0	0	0	0	0	20,421,539
(3) 投資その他の資産		(10)	0	2,025	2,025	0	0	393,466
2. 流動資産		(14)	14,286	13,467	56,245	10,498	10,498	17,164,191
うち		(15)	13,561	11,364	50,821	8,529	8,529	12,490,995
(1) 現金及び預金		(16)	750	2,153	5,356	1,924	1,924	3,974,027
(2) 未収金及び未収収益		(17)	25	50	100	5	5	53,467
(3) 貸倒引当金(△)		(18)	0	0	0	0	0	0
(4) 貯蔵品		(19)	0	0	0	50	50	64,707
(5) 短期有価証券		(20)	0	0	0	0	0	0
3. 繰延資産		(21)	794,480	297,485	3,269,552	23,871	23,871	372,530,375
4. 資産合計		(22)	96,616	15,338	202,026	0	0	83,419,860
5. 固定負債		(23)	96,616	15,338	202,026	0	0	80,364,132
(1) 建設改良等の財源に充てるための企業債		(24)	0	0	0	0	0	36,635
(2) その他の企業債		(25)	0	0	0	0	0	0
(3) 再建債(含む特例債)		(26)	0	0	0	0	0	1,458,357
(4) 建設改良等の財源に充てるための長期借入金		(27)	0	0	0	0	0	1,066,168
(5) その他の長期借入金		(28)	0	0	0	0	0	494,568
(6) 引当金		(29)	0	0	0	0	0	0
(7) リース債務		(30)	0	0	0	0	0	0
(8) その他		(31)	14,388	2,192	40,795	1,693	1,693	10,877,894
6. 流動負債		(32)	8,216	862	25,499	0	0	6,144,304
(1) 建設改良等の財源に充てるための企業債		(33)	0	0	0	0	0	17,672
(2) その他の企業債		(34)	0	0	0	0	0	199,448
(3) 建設改良等の財源に充てるための長期借入金		(35)	0	0	0	0	0	119,090
(4) その他の長期借入金		(36)	0	0	713	0	0	161,377
(5) 引当金		(37)	0	0	0	0	0	0
(6) リース債務		(38)	0	0	0	0	0	22,545
(7) 一時借入金		(39)	6,172	1,329	14,532	1,643	1,643	3,883,589
(8) 未払金及び未払費用		(40)	0	0	0	0	0	284,708
(9) 前受金及び前受収益		(41)	0	1	51	50	50	45,161
(10) その他		(42)	619,334	258,056	2,657,479	4,795	4,795	221,379,758
7. 繰延収益		(43)	645,693	271,765	3,007,869	50,923	50,923	279,473,923
(1) 長期前受金		(44)	26,359	13,709	350,390	46,128	46,128	58,094,165
(2) 長期前受金収益化累計額(△)		(45)	0	0	0	0	0	0
(3) 繰延運営権対価		(46)	0	0	0	0	0	0
(4) 繰延運営権対価収益化累計額(△)		(47)	0	0	0	0	0	0
(5) 運営権者更新投資		(48)	0	0	0	0	0	0
(6) 運営権者更新投資収益化累計額(△)		(49)	730,338	275,586	2,900,300	6,488	6,488	315,677,512
8. 負債合計		(50)	0	21,404	193,579	1,490	1,490	42,559,329
9. 資本金		(51)	0	21,404	178,235	1,490	1,490	28,524,683
ア 固有資本金(引継資本金)		(52)	0	0	0	0	0	0
イ 再評価組入資本金		(53)	0	0	0	0	0	7,047,338
ウ 繰入資本金		(54)	0	0	15,344	0	0	6,987,308
エ 組入資本金(造成資本金)		(55)	64,142	495	175,673	15,893	15,893	14,293,534
10. 剰余金		(56)	20,521	0	111,839	8,578	8,578	10,355,712
(1) 資本剰余金		(57)	0	0	0	0	0	4,281,180
ア 国庫補助金		(58)	0	0	0	0	0	258,517
イ 都道府県補助金		(59)	0	0	0	0	0	27,950
ウ 工事負担金		(60)	0	0	0	0	0	0
エ 再評価積立金		(61)	20,521	0	111,839	8,578	8,578	5,788,065
オ その他		(62)	43,621	495	63,834	7,315	7,315	3,937,822
(2) 利益剰余金		(63)	0	0	4,284	4,929	4,929	940,116
ア 減債積立金		(64)	0	0	0	0	0	27,677
イ 利益積立金		(65)	0	0	0	0	0	68,582
ウ 建設改良積立金		(66)	0	0	0	0	0	0
エ その他積立金		(67)	43,621	495	62,380	2,386	2,386	3,118,925
当年度未処分利益剰余金		(68)	0	0	2,830	0	0	217,478
オ 当年度未処理欠損金(△)		(69)	8,475	495	22,812	2,386	2,386	1,840,135
当年度純利益		(70)	0	0	2,830	0	0	38,752
うち 当年度純損失(△)		(71)	0	0	0	0	0	0
11. その他有価証券評価差額金		(72)	64,142	21,899	369,252	17,383	17,383	56,852,863
12. 資本合計		(73)	794,480	297,485	3,269,552	23,871	23,871	372,530,375
13. 負債・資本合計		(74)	0	0	0	0	0	0
14. 不良債務		(75)	0	0	0	0	0	0
15. 実質資金不足額		(76)	8,475	495	22,465	2,386	2,386	1,855,665
再掲		(77)	0	0	2,830	0	0	36,996
経常利益		(78)						
経常損失(△)		(79)						

## 5.1交通(法適)・損益計算書

(単位:千円)

項目	行 番 号	列 番 号	伊江村	座間味村	粟国村	伊平屋村	合 計
1. 総収益 (B)+(C)+(G) (A)	01	(1)	735,672	1,046,209	641,102	588,315	3,011,298
(1) 営業収益 (B)		(2)	526,501	627,334	241,370	249,559	1,644,764
ア 運 航 収 益		(3)	522,413	627,334	241,370	249,559	1,640,676
(ア) 料 金 収 入		(4)	520,449	626,187	240,961	247,159	1,634,756
うち料金収入となる繰入		(5)	0	0	0	0	0
(イ) 運 航 雑 収		(6)	1,964	1,147	409	2,400	5,920
イ 繰延運営権対価収益		(10)	0	0	0	0	0
ウ 運営権者更新投資収益		(11)	0	0	0	0	0
エ その他営業収益		(12)	4,088	0	0	0	4,088
(ア) 他会計負担金		(13)	4,088	0	0	0	4,088
(イ) その他		(14)	0	0	0	0	0
(2) 営業外収益 (C)		(15)	209,171	418,476	399,732	337,723	1,365,102
ア 受取利息及び配当金		(16)	463	78	43	43	627
イ 受託工事収益		(17)	0	0	0	0	0
ウ 国庫補助金		(18)	41,728	0	96,889	59,600	198,217
エ 都道府県補助金		(19)	8,921	10,189	52,849	35,936	107,895
オ 他会計補助金		(20)	0	123,328	96,084	131,235	350,647
カ 他会計負担金		(21)	0	0	0	0	0
キ 長期前受金戻入		(22)	155,427	283,204	153,867	101,983	694,481
ク 資本費繰入収益		(23)	0	0	0	7,980	7,980
ケ 雑収益		(24)	2,632	1,677	0	946	5,255
2. 総費用(E)+(F)+(H) (D)		(25)	800,981	996,740	562,222	618,280	2,978,223
(1) 営業費用 (E)		(26)	781,957	984,053	549,118	609,413	2,924,541
ア 運 転 費		(27)	330,659	555,466	253,217	334,975	1,474,317
イ 船舶修繕費		(28)	127,301	0	73,062	85,716	286,079
ウ その他修繕費		(29)	1,650	0	0	0	1,650
エ 一般管理費		(33)	104,212	145,383	0	44,171	293,766
オ 施設損害保険料		(34)	12,440	0	5,923	9,094	27,457
カ 施設使用料		(35)	3,433	0	0	7,304	10,737
キ 運輸管理費		(36)	3,797	0	0	0	3,797
ク 減価償却費		(37)	174,058	283,204	153,868	128,153	739,283
ケ 資産減耗費		(38)	0	0	0	0	0
コ そ の 他		(39)	24,407	0	63,048	0	87,455
(2) 営業外費用 (F)		(40)	19,024	2,042	6,059	8,766	35,891
ア 支払利息		(41)	366	1,116	399	1,250	3,131
イ 企業債取扱諸費		(42)	0	0	0	0	0
ウ 受託工事費		(43)	0	0	0	0	0
エ 繰延勘定償却		(44)	0	0	0	0	0
オ その他営業外費用		(45)	18,658	926	5,660	7,516	32,760
3. 経常利益 (G)		(46)	0	59,715	85,925	0	145,640
4. 経常損失(△) (B+C)-(E+F)		(47)	65,309	0	0	30,897	96,206
5. 特別利益 (G)		(48)	0	399	0	1,033	1,432
(1) 他会計繰入金		(49)	0	0	0	0	0
(2) 固定資産売却益		(50)	0	0	0	0	0
(3) その他		(51)	0	399	0	1,033	1,432
6. 特別損失 (H)		(52)	0	10,645	7,045	101	17,791
(1) 職員給与費		(53)	0	0	0	0	0
(2) そ の 他		(54)	0	10,645	7,045	101	17,791
7. 純 利 益 (A)		(55)	0	49,469	78,880	0	128,349
8. 純 損 失 (△) (A)		(56)	65,309	0	0	29,965	95,274
9. 前年度繰越利益剰余金 (又は前年度繰越欠損金)		(57)	0	△ 170,248	△ 115,300	△ 181,937	△ 467,485
10. その他未処分利益剰余金変動額		(58)	0	0	0	0	0
11. 当年度未処分利益剰余金 (又は当年度未処理欠損金)		(59)	△ 65,309	△ 120,779	△ 36,420	△ 211,902	△ 434,410
収益的支出に充てた企業債		(60)	0	0	3,300	0	3,300
収益的支出に充てた他会計借入金		(61)	0	0	0	0	0
「01行53列」のうち、退職給付費 (会計基準の見直しに伴う経過措置分)		(63)	0	0	0	0	0
「01行26列」のうち、各種引当金繰入額の合計		(64)	24,820	15,393	7,676	9,549	57,438
他会計繰入金合計	02	(3)	4,088	123,328	96,084	131,235	354,735
(1) 繰出基準に基づく繰入金		(4)	4,088	3,440	2,253	3,360	13,141
(2) 繰出基準以外の繰入金		(5)	0	119,888	93,831	127,875	341,594
ア 繰出基準に基づく上乗せ繰入		(6)	0	0	0	0	0
イ 繰出基準の事由以外の繰入		(7)	0	119,888	93,831	127,875	341,594

## 5.2交通(法適)・資本的収支に関する調

(単位:千円)

項 目		行 番 号	列 番 号	伊江村	座間味村	栗国村	伊平屋村	合 計	
1. 資本的収入	(1) 企業債	01	(1)	0	0	0	0	0	
	ア 建設改良のための企業債		(2)	0	0	0	0	0	
	イ その他		(3)	0	0	0	0	0	
	(2) 他会計出資金		(4)	0	0	0	0	0	
	(3) 他会計負担金		(5)	0	0	0	0	0	
	(4) 他会計借入金		(6)	0	0	0	0	0	
	(5) 他会計補助金		(7)	0	77,288	56,346	7,980	141,614	
	(6) 固定資産売却代金		(8)	0	0	0	0	0	
	(7) 国庫補助金		(9)	0	0	0	0	0	
	(8) 都道府県補助金		(10)	0	0	0	0	0	
	(9) 工事負担金		(11)	0	0	0	0	0	
	(10) その他		(12)	0	0	0	0	0	
	(11) 計 (1)~(10) (a)		(13)	0	77,288	56,346	7,980	141,614	
	(12) うち翌年度へ繰越される支出の財源充当額 (b)		(14)	0	0	0	0	0	
(13) 前年度同意等債で今年度収入分 (c)		(15)	0	0	0	0	0		
(14) 純計 (a)-(b)+(c) (d)		(16)	0	77,288	56,346	7,980	141,614		
2. 資本的支出	(1) 建設改良費		(17)	11,968	0	0	0	11,968	
	うち		(18)	職員給与費	0	0	0	0	
			(19)	建設利息	0	0	0	0	
	17 列の内訳		(20)	補助対象事業費	0	0	0	0	
			(21)	上記に対する財源としての企業債	0	0	0	0	
			(22)	単独事業費	11,968	0	0	0	11,968
			(23)	上記に対する財源としての企業債	0	0	0	0	
	17 列建設改良費の財源内訳		(24)	企業内政府資金	0	0	0	0	
			(25)	地方公共団体金融機構資金	0	0	0	0	
			(26)	債 記 その他	0	0	0	0	
			(27)	国庫補助金	0	0	0	0	
			(28)	都道府県補助金	0	0	0	0	
			(29)	工事負担金	0	0	0	0	
			(30)	他会計繰入金	0	0	0	0	
			(31)	その他	11,968	0	0	0	11,968
	(2) 企業債償還金		(32)	13,066	102,583	73,093	19,249	207,991	
	うち		(33)	政府資金に係る繰上償還金分	0	0	0	0	
			(34)	機構資金に係る繰上償還金分	0	0	0	0	
			(35)	その他資金に係る繰上償還金分	0	0	0	0	
	ア 建設改良のための企業債		(36)	13,066	102,583	73,093	19,249	207,991	
	イ その他		(37)	0	0	0	0	0	
(3) 他会計からの長期借入金返還額		(38)	0	0	0	0	0		
(4) 他会計への支出金		(39)	0	0	0	0	0		
(5) その他		(40)	0	0	0	0	0		
(6) 計 (1)~(5) (e)		(41)	25,034	102,583	73,093	19,249	219,959		
3. 差引	(1) 差 額		(42)	0	0	0	0	0	
	(d)-(e) (2) 不足額(Δ) (f)		(43)	25,034	25,295	16,747	11,269	78,345	
4. 補てん財源	(1) 過年度分損益勘定留保資金		(44)	25,034	0	0	11,269	36,303	
	(2) 当年度分損益勘定留保資金		(45)	0	0	6,419	0	6,419	
	(3) 繰越利益剰余金処分類		(46)	0	0	0	0	0	
	(4) 当年度利益剰余金処分類		(47)	0	0	0	0	0	
	(5) 積立金取りくずし額		(48)	0	0	0	0	0	
	(6) 繰越工事資金		(49)	0	0	0	0	0	
	(7) その他		(50)	0	25,295	10,328	0	35,623	
	うち消費税及び地方消費税資本的収支調整額		(51)	0	0	0	0	0	
(8) 計 (1)~(7) (g)		(52)	25,034	25,295	16,747	11,269	78,345		
5. 補てん財源不足額(Δ) (f)-(g)		(53)	0	0	0	0	0		
6. 当年度同意等債で未借入又は未発行の額		(54)	0	0	0	0	0		
他会計繰入金合計		02	(29)	0	77,288	56,346	7,980	141,614	
(1) 繰出基準に基づく繰入金		(30)	0	1,998	0	0	1,998		
(2) 繰出基準以外の繰入金		(31)	0	75,290	56,346	7,980	139,616		
ア 繰出基準に基づく上乘せ繰入		(32)	0	0	0	7,980	7,980		
イ 繰出基準の事由以外の繰入		(33)	0	75,290	56,346	0	131,636		

## 5.3交通(法適)・貸借対照表

(単位:千円)

項 目	行 番 号	列 番 号	伊江村	座間味村	粟国村	伊平屋村	合 計
1. 固定資産	01	(1)	1,329,980	1,478,984	1,213,844	155,222	4,178,030
(1)有形固定資産		(2)	1,327,087	1,478,355	1,213,844	155,222	4,174,508
ア 土地		(3)	0	0	0	0	0
イ 償却資産		(4)	3,673,393	1,761,559	1,367,711	1,559,280	8,361,943
うちリース資産		(5)	0	0	0	0	0
ウ 減価償却累計額(△)		(6)	2,346,306	283,204	153,867	1,404,755	4,188,132
うちリース資産減価償却累計額(△)		(7)	0	0	0	0	0
エ 建設仮勘定		(8)	0	0	0	0	0
(2)無形固定資産		(9)	0	0	0	0	0
(3)投資その他の資産		(10)	2,893	629	0	0	3,522
2. 流動資産		(14)	2,521,545	162,158	210,782	111,839	3,006,324
(1)現金及び預金		(15)	2,495,340	126,933	185,708	93,437	2,901,418
(2)未収金及び未収収益		(16)	26,205	35,225	25,237	18,402	105,069
(3)貸倒引当金(△)		(17)	0	0	163	0	163
(4)貯蔵品		(18)	0	0	0	0	0
(5)短期有価証券		(19)	0	0	0	0	0
3. 繰延資産		(20)	0	0	0	0	0
4. 資産合計		(21)	3,851,525	1,641,142	1,424,626	267,061	7,184,354
5. 固定負債		(22)	25,003	468,056	483,564	88,986	1,065,609
(1)建設改良等の財源に充てるための企業債		(23)	8,845	383,054	483,564	88,986	964,449
(2)その他の企業債		(24)	0	85,002	0	0	85,002
(3)再建債(含む特例債)		(25)	0	0	0	0	0
(4)建設改良等の財源に充てるための長期借入金		(26)	0	0	0	0	0
(5)その他の長期借入金		(27)	0	0	0	0	0
(6)引当金		(28)	16,158	0	0	0	16,158
(7)リース債務		(29)	0	0	0	0	0
(8)その他		(30)	0	0	0	0	0
6. 流動負債		(31)	58,185	179,361	208,146	171,576	617,268
(1)建設改良等の財源に充てるための企業債		(32)	13,219	101,405	73,124	11,394	199,142
(2)その他の企業債		(33)	0	8,003	0	0	8,003
(3)建設改良等の財源に充てるための長期借入金		(34)	0	0	0	0	0
(4)その他の長期借入金		(35)	0	0	0	0	0
(5)引当金		(36)	20,582	15,393	7,513	9,549	53,037
(6)リース債務		(37)	0	0	0	0	0
(7)一時借入金		(38)	0	0	100,000	40,000	140,000
(8)未払金及び未払費用		(39)	24,384	42,709	21,691	110,628	199,412
(9)前受金及び前受収益		(40)	0	0	0	5	5
(10)その他		(41)	0	11,851	5,818	0	17,669
7. 繰延収益		(42)	987,429	1,114,504	769,336	123,401	2,994,670
(1)長期前受金		(43)	2,440,429	1,320,420	866,857	1,245,214	5,872,920
(2)長期前受金収益化累計額(△)		(44)	1,453,000	205,916	97,521	1,121,813	2,878,250
(3)繰延運営権対価		(45)	0	0	0	0	0
(4)繰延運営権対価収益化累計額(△)		(46)	0	0	0	0	0
(5)運営権者更新投資		(47)	0	0	0	0	0
(6)運営権者更新投資収益化累計額(△)		(48)	0	0	0	0	0
8. 負債合計		(49)	1,070,617	1,761,921	1,461,046	383,963	4,677,547
9. 資本金		(50)	896,106	0	0	95,000	991,106
ア 固有資本金(引継資本金)		(51)	100,336	0	0	95,000	195,336
イ 再評価組入資本金		(52)	0	0	0	0	0
ウ 繰入資本金		(53)	0	0	0	0	0
エ 組入資本金(造成資本金)		(54)	795,770	0	0	0	795,770
10. 剰余金		(55)	1,884,802	△ 120,779	△ 36,420	△ 211,902	1,515,701
(1)資本剰余金		(56)	17,611	0	0	0	17,611
ア 国庫補助金		(57)	0	0	0	0	0
イ 都道府県補助金		(58)	0	0	0	0	0
ウ 工事負担金		(59)	0	0	0	0	0
エ 再評価積立金		(60)	0	0	0	0	0
オ その他		(61)	17,611	0	0	0	17,611
(2)利益剰余金		(62)	1,867,191	△ 120,779	△ 36,420	△ 211,902	1,498,090
ア 減債積立金		(63)	380,000	0	0	0	380,000
イ 利益積立金		(64)	130,457	0	0	0	130,457
ウ 建設改良積立金		(65)	1,422,043	0	0	0	1,422,043
エ その他積立金		(66)	0	0	0	0	0
オ 当年度未処分利益剰余金		(67)	0	0	0	0	0
カ 当年度未処理欠損金(△)		(68)	65,309	120,779	36,420	211,902	434,410
キ 当年度純利益		(69)	0	49,469	78,880	0	128,349
ク 当年度純損失(△)		(70)	65,309	0	0	29,965	95,274
11. その他有価証券評価差額金		(71)	0	0	0	0	0
12. 資本合計		(72)	2,780,908	△ 120,779	△ 36,420	△ 116,902	2,506,807
13. 負債・資本合計		(73)	3,851,525	1,641,142	1,424,626	267,061	7,184,354
14. 不良債務		(74)	0	0	0	48,343	48,343
15. 実質資金不足額		(75)	0	0	0	48,343	48,343
再掲		(78)	0	59,715	85,925	0	145,640
経常利益		(79)	65,309	0	0	30,897	96,206
経常損失(△)							

## 6.1病院事業・損益計算書

(単位:千円)

項目	行 番号	列 番号	沖縄県離島医療組合	沖縄県北部医療組合	合 計
1. 総収益 (B)+(C)+(G) (A)	01	(1)	336,664	98,015	434,679
(1) 医業収益 (B)		(2)	0	0	0
ア 入院収益		(3)	0	0	0
イ 外来収益		(4)	0	0	0
ウ 繰延運営権対価収益		(10)	0	0	0
エ 運営権者更新投資収益		(11)	0	0	0
オ その他医業収益		(12)	0	0	0
(ア) 他会計負担金		(13)	0	0	0
(イ) その他医業収益		(14)	0	0	0
(2) 医業外収益 (C)		(15)	333,998	98,015	432,013
ア 受取利息及び配当金		(16)	0	55	55
イ 看護学院収益		(17)	0	0	0
ウ 国庫補助金		(18)	0	0	0
エ 都道府県補助金		(19)	0	749	749
オ 他会計補助金		(20)	40	0	40
カ 他会計負担金		(21)	245,877	97,136	343,013
キ 長期前受金戻入		(22)	88,081	75	88,156
ク 資本費繰入収益		(23)	0	0	0
ケ その他医業外収益		(24)	0	0	0
2. 総費用(E)+(F)+(H) (D)		(25)	334,489	89,492	423,981
(1) 医業費用 (E)		(26)	324,019	88,671	412,690
ア 職員給与費		(27)	20,907	79,743	100,650
イ 材料費		(28)	0	0	0
ウ 減価償却費		(29)	84,071	75	84,146
エ 資産消耗費		(30)	0	0	0
オ その他医業費用		(33)	219,041	8,853	227,894
(2) 医業外費用 (F)		(40)	10,470	821	11,291
ア 支払利息		(41)	8,092	0	8,092
イ 企業債取扱諸費		(42)	0	0	0
ウ 看護学院費		(43)	0	0	0
エ 繰延勘定償却		(44)	0	0	0
オ その他医業外費用		(45)	2,378	821	3,199
3. 経常利益 (B+C)-(E+F)		(46)	0	8,523	8,523
4. 経常損失(Δ)		(47)	491	0	491
5. 特別利益 (G)		(48)	2,666	0	2,666
(1) 他会計繰入金		(49)	0	0	0
(2) 固定資産売却益		(50)	0	0	0
(3) その他		(51)	2,666	0	2,666
6. 特別損失 (H)		(52)	0	0	0
(1) 職員給与費		(53)	0	0	0
(2) その他		(54)	0	0	0
7. 純利益 (A)-(D)		(55)	2,175	8,523	10,698
8. 純損失(Δ)		(56)	0	0	0
9. 前年度繰越利益剰余金 (又は前年度繰越欠損金)		(57)	△ 473,717	20,994	△ 452,723
10. 当年度未処分利益剰余金 (又は当年度未処理欠損金)		(59)	△ 471,542	29,517	△ 442,025
収益的支出に充てた企業債		(60)	0	0	0
収益的支出に充てた他会計借入金		(61)	0	0	0
他会計繰入金合計		(3)	245,917	97,136	343,053
(1) 繰出基準に基づく繰入金		(4)	243,176	0	243,176
(2) 繰出基準以外の繰入金		(5)	2,741	97,136	99,877
ア 繰出基準に基づく上乗せ繰入		(6)	0	0	0
イ 繰出基準の事由以外の繰入		(7)	2,741	97,136	99,877

## 6.2病院事業・資本的収支に関する調

(単位:千円)

項 目		行 番 号	列 番 号	沖縄県離島医療組合	沖縄県北部医療組合	合 計	
1. 資 本 的 収 入	(1) 企 業 債	01	(1)	0	0	0	
	ア 建設改良のための企業債		(2)	0	0	0	
	イ そ の 他		(3)	0	0	0	
	(2) 他 会 計 出 資 金		(4)	0	0	0	
	(3) 他 会 計 負 担 金		(5)	143,353	1	143,354	
	(4) 他 会 計 借 入 金		(6)	0	0	0	
	(5) 他 会 計 補 助 金		(7)	0	0	0	
	(6) 固定資産売却代金		(8)	0	0	0	
	(7) 国 庫 補 助 金		(9)	0	0	0	
	(8) 都 道 府 県 補 助 金		(10)	0	327,356	327,356	
	(9) 工 事 負 担 金		(11)	0	0	0	
	(10) そ の 他		(12)	0	0	0	
	(11) 計 (1)~(10) (a)		(13)	143,353	327,357	470,710	
	(12) うち翌年度へ繰越される支出の財源充当額 (b)		(14)	6,677	0	6,677	
(13) 前年度同意等債で今年度収入分 (c)	(15)	0	0	0			
(14) 純計 (a)-(b)+(c) (d)	(16)	136,676	327,357	464,033			
2. 資 本 的 支 出	(1) 建 設 改 良 費	01	(17)	30,763	346,167	376,930	
	う 職員給与費		(18)	0	0	0	
	ち 建設利息		(19)	0	0	0	
	17 補助対象事業費		(20)	0	346,167	346,167	
	列 上記に対する財源		(21)	0	0	0	
	内 単独事業費		(22)	30,763	0	30,763	
	訳 上記に対する財源としての企業債		(23)	0	0	0	
	17 企 業 債 内 訳		企 内 政府資金	(24)	0	0	0
			業 債 地方公共団体金融機構資金	(25)	0	0	0
			内 訳 その他	(26)	0	0	0
			国 庫 補 助 金	(27)	0	0	0
			都 道 府 県 補 助 金	(28)	0	346,166	346,166
			工 事 負 担 金	(29)	0	0	0
			他 会 計 繰 入 金	(30)	6,504	1	6,505
	そ の 他		(31)	24,259	0	24,259	
	(2) 企業債償還金		(32)	129,673	0	129,673	
	う 政府資金に係る繰上償還金分		(33)	0	0	0	
	ち 機構資金に係る繰上償還金分		(34)	0	0	0	
	その他資金に係る繰上償還金分		(35)	0	0	0	
	ア 建設改良のための企業債		(36)	129,673	0	129,673	
	イ そ の 他		(37)	0	0	0	
	(3) 他会計からの長期借入金返還額		(38)	0	0	0	
	(4) 他会計への支出金		(39)	0	0	0	
(5) そ の 他	(40)	0	0	0			
(6) 計 (1)~(5) (e)	(41)	160,436	346,167	506,603			
3. 差 引	(1) 差 額	(42)	0	0	0		
	(d)-(e) (2) 不足額(△) (f)	(43)	23,760	18,810	42,570		
4. 補 て ん 財 源	(1) 過年度分損益勘定留保資金	(44)	12,628	0	12,628		
	(2) 当年度分損益勘定留保資金	(45)	0	0	0		
	(3) 繰越利益剰余金処分額	(46)	0	0	0		
	(4) 当年度利益剰余金処分額	(47)	0	0	0		
	(5) 積立金取りくずし額	(48)	0	0	0		
	(6) 繰越工事資金	(49)	4,455	18,810	23,265		
	(7) そ の 他	(50)	0	0	0		
	うち消費税及び地方消費税資本的収支調整額	(51)	0	0	0		
(8) 計 (1)~(7) (g)	(52)	17,083	18,810	35,893			
5. 補てん財源不足額(△) (f)-(g)	(53)	6,677	0	6,677			
6. 当年度同意等債で未借入又は未発行の額	(54)	0	0	0			
他 会 計 繰 入 金 合 計	02	(29)	143,353	1	143,354		
(1) 繰出基準に基づく繰入金		(30)	82,294	0	82,294		
(2) 繰出基準以外の繰入金		(31)	61,059	1	61,060		
ア 繰出基準に基づく上乗せ繰入		(32)	0	0	0		
イ 繰出基準の事由以外の繰入		(33)	61,059	1	61,060		

## 6.3病院事業・貸借対照表

(単位:千円)

項 目	行 番 号	列 番 号	沖縄県離島医療組合	沖縄県北部医療組合	合 計
1. 固 定 資 産	01	(1)	1,138,456	499,839	1,638,295
(1)有形固定資産		(2)	1,137,677	499,839	1,637,516
ア 土 地		(3)	193,873	0	193,873
イ 償 却 資 産		(4)	3,194,925	315	3,195,240
うちリース資産		(5)	0	0	0
ウ 減価償却累計額(△)		(6)	2,251,121	75	2,251,196
うちリース資産減価償却累計額(△)		(7)	0	0	0
エ 建設仮勘定		(8)	0	499,599	499,599
(2)無形固定資産		(9)	779	0	779
(3)投資その他の資産		(10)	0	0	0
2. 流 動 資 産		(14)	81,548	356,811	438,359
うち		(15)	81,048	28,675	109,723
(1)現金及び預金		(16)	0	328,105	328,105
(2)未収金及び未収収益		(17)	0	0	0
(3)貸倒引当金(△)		(18)	0	31	31
(4)貯 蔵 品		(19)	500	0	500
(5)短期有価証券		(20)	0	0	0
3. 繰 延 資 産		(21)	1,220,004	856,650	2,076,654
4. 資 産 合 計		(22)	363,427	0	363,427
5. 固 定 負 債		(23)	358,196	0	358,196
(1)建設改良等の財源に充てるための企業債		(24)	0	0	0
(2)その他の企業債		(25)	0	0	0
(3)再 建 債		(26)	0	0	0
(4)建設改良等の財源に充てるための長期借入金		(27)	0	0	0
(5)その他の長期借入金		(28)	5,231	0	5,231
(6)引 当 金		(29)	0	0	0
(7)リース債務		(30)	0	0	0
(8)そ の 他		(31)	125,912	327,294	453,206
6. 流 動 負 債		(32)	124,721	0	124,721
(1)建設改良等の財源に充てるための企業債		(33)	0	0	0
(2)その他の企業債		(34)	0	0	0
(3)建設改良等の財源に充てるための長期借入金		(35)	0	0	0
(4)その他の長期借入金		(36)	1	0	1
(5)引 当 金		(37)	0	0	0
(6)リース債務		(38)	0	0	0
(7)一時借入金		(39)	0	327,244	327,244
(8)未払金及び未払費用		(40)	0	0	0
(9)前受金及び前受収益		(41)	1,190	50	1,240
(10)そ の 他		(42)	994,195	499,839	1,494,034
7. 繰 延 収 益		(43)	1,084,941	499,914	1,584,855
(1)長期前受金		(44)	90,746	75	90,821
(2)長期前受金収益化累計額(△)		(45)	0	0	0
(3)繰延運営権対価		(46)	0	0	0
(4)繰延運営権対価収益化累計額(△)		(47)	0	0	0
(5)運営権者更新投資		(48)	0	0	0
(6)運営権者更新投資収益化累計額(△)		(49)	0	0	0
8. 負 債 合 計		(50)	1,483,534	827,133	2,310,667
9. 資 本 金		(51)	14,139	0	14,139
ア 固有資本金(引継資本金)		(52)	0	0	0
イ 再評価組入資本金		(53)	0	0	0
ウ 繰入資本金		(54)	0	0	0
エ 組入資本金(造成資本金)		(55)	△ 277,669	29,517	△ 248,152
10. 剰 余 金		(56)	193,873	0	193,873
(1)資本剰余金		(57)	0	0	0
ア 国庫補助金		(58)	0	0	0
イ 都道府県補助金		(59)	193,873	0	193,873
ウ 工事負担金		(60)	0	0	0
エ 再評価積立金		(61)	0	0	0
オ その他		(62)	△ 471,542	29,517	△ 442,025
(2)利益剰余金		(63)	0	0	0
ア 減債積立金		(64)	0	0	0
イ 利益積立金		(65)	0	0	0
ウ 建設改良積立金		(66)	0	0	0
エ その他積立金		(67)	0	29,517	29,517
オ 当年度未処分利益剰余金		(68)	471,542	0	471,542
カ 当年度未処理欠損金(△)		(69)	2,175	8,523	10,698
当年度純利益		(70)	0	0	0
当年度純損失(△)		(71)	0	0	0
11. その他有価証券評価差額金		(72)	△ 263,530	29,517	△ 234,013
12. 資 本 合 計		(73)	1,220,004	856,650	2,076,654
13. 負 債 ・ 資 本 合 計		(74)	0	0	0
14. 不 良 債 務		(75)	0	0	0
15. 実 質 資 金 不 足 額		(76)	0	0	0
再 掲		(77)	0	8,523	8,523
経常利益		(78)	491	0	491
経常損失(△)		(79)	0	0	0

7 交通(法非適) 歳入歳出決算

(単位:千円)

項 目		行 番 号	列 番 号	渡嘉敷村	伊是名村	合 計
1. 収 益 的 収 支	(1) 総 収 益 (B) + (C) (A)	01	(1)	594,749	448,490	1,043,239
	ア. 営 業 収 益 (B)		(2)	548,031	301,810	849,841
	(ア) 料 金 収 入		(3)	543,196	301,810	845,006
	(イ) 受 託 工 事 収 益		(5)	0	0	0
	(ウ) そ の 他		(6)	4,835	0	4,835
	イ. 営 業 外 収 益 (C)		(7)	46,718	146,680	193,398
	(ア) 国 庫 補 助 金		(8)	0	65,626	65,626
	(イ) 都 道 府 県 補 助 金		(9)	0	44,550	44,550
	(ウ) 他 会 計 繰 入 金		(10)	35,871	30,000	65,871
	(エ) そ の 他		(11)	10,847	6,504	17,351
	(2) 総 費 用 (E) + (F) (D)		(12)	673,588	455,946	1,129,534
	ア. 営 業 費 用 (E)		(13)	641,740	455,513	1,097,253
	(ア) 職 員 給 与 費		(14)	261,514	122,521	384,035
	(イ) 受 託 工 事 費		(15)	0	0	0
	(ウ) そ の 他		(16)	380,226	332,992	713,218
	イ. 営 業 外 費 用 (F)		(17)	31,848	433	32,281
	(ア) 支 払 利 息		(18)	998	433	1,431
	i 地 方 債 利 息		(19)	998	78	1,076
	ii そ の 他 借 入 金 利 息		(20)	0	355	355
	(イ) そ の 他		(21)	30,850	0	30,850
	(3) 収 支 差 引 (A) - (D) (G)		(22)	△ 78,839	△ 7,456	△ 86,295
	2. 資 本 的 収 支	(1) 資 本 的 収 入 (H)		(23)	0	0
ア. 地 方 債			(24)	0	0	0
イ. 他 会 計 出 資 金			(25)	0	0	0
ウ. 他 会 計 補 助 金			(26)	0	0	0
エ. 他 会 計 借 入 金			(27)	0	0	0
オ. 固 定 資 産 売 却 代 金			(28)	0	0	0
カ. 国 庫 補 助 金			(29)	0	0	0
キ. 都 道 府 県 補 助 金			(30)	0	0	0
ク. 工 事 負 担 金			(31)	0	0	0
ケ. そ の 他			(32)	0	0	0
(2) 資 本 的 支 出 (I)			(33)	5,948	17,615	23,563
ア. 建 設 改 良 費			(34)	0	0	0
うち 職 員 給 与 費			(35)	0	0	0
うち 建 設 利 息			(36)	0	0	0
34 列の内訳			(37)	0	0	0
補助対象事業費			(38)	0	0	0
上記に対する財源としての地方債			(39)	0	0	0
単 独 事 業 費			(40)	0	0	0
上記に対する財源としての地方債			(41)	0	0	0
34 列建設改良費の内訳			(42)	0	0	0
地方債		内	(43)	0	0	0
政府資金		訳	(44)	0	0	0
機構資金			(45)	0	0	0
その他			(46)	0	0	0
国 庫 補 助 金			(47)	0	0	0
都 道 府 県 補 助 金			(48)	0	0	0
工 事 負 担 金			(49)	5,948	17,615	23,563
他 会 計 繰 入 金			(50)	0	0	0
そ の 他			(51)	0	0	0
イ. 地 方 債 償 還 金 (J)			(52)	0	0	0
うち 政府資金に係る繰上償還金分			(53)	0	0	0
機構資金に係る繰上償還金分			(54)	0	0	0
その他資金に係る繰上償還金分			(55)	0	0	0
ウ. 他 会 計 長 期 借 入 金 返 還 金			(56)	0	0	0
エ. 他 会 計 へ の 繰 出 金		(57)	0	0	0	
オ. そ の 他		(58)	0	0	0	
(3) 収 支 差 引 (H) - (I) (K)		(59)	△ 5,948	△ 17,615	△ 23,563	
3. 収 支 再 差 引 (G) + (K) (L)		(60)	△ 84,787	△ 25,071	△ 109,858	
4. 積 立 金 (M)		(61)	0	0	0	
5. 前 年 度 繰 上 充 用 金	前 年 度 か ら の 繰 越 金 (N)		(59)	97,525	55,185	152,710
	うち 地 方 債		(60)	0	0	0
	6. 前 年 度 繰 上 充 用 金 (O)		(1)	0	0	0
	7. 形 式 収 支 (L)-(M)+(N)-(O)+(X)+(Y) (P)		(2)	12,738	30,114	42,852
	8. 未 収 入 特 定 財 源		(3)	0	0	0
	内 国 庫 ( 県 ) 支 出 金		(4)	0	0	0
	地 方 債		(5)	0	0	0
	そ の 他		(6)	0	0	0
	9. 翌 年 度 に 繰 越 す べ き 財 源 (Q)		(7)	0	0	0
	10. 実 質 収 支 (P) - (Q) 黒 字 赤 字 (Δ)		(8)	12,738	30,114	42,852
			(9)	0	0	0
	収 益 的 支 出 に 充 て た 地 方 債 (X)		(21)	0	0	0
	収 益 的 支 出 に 充 て た 他 会 計 借 入 金 (Y)		(22)	0	0	0
収 益 的 収 支 に 関 す る 繰 入 金 の うち	繰 出 基 準 に 基 づ く 繰 入 金	(51)	0	0	0	
	繰 出 基 準 以 外 の 繰 入 金	(52)	35,871	30,000	65,871	
資 本 的 収 支 に 関 す る 繰 入 金 の うち	繰 出 基 準 に 基 づ く 繰 入 金	(53)	0	0	0	
	繰 出 基 準 以 外 の 繰 入 金	(54)	0	0	0	
13 繰 上 充 用 金		(61)	0	0	0	

8 港湾整備(法非適) 歳入歳出決算

(単位:千円)

項 目		行 番 号	列 番 号	石垣市	宮古島市	伊平屋村	伊是名村	那覇港 管理組合	合 計
1. 収 益 的 収 支	(1) 総収益(B)+(C) (A)	01	(1)	500,337	328,544	4,349	9,896	1,529,344	2,372,470
	ア. 営業収益 (B)		(2)	308,153	286,036	4,349	9,896	1,500,396	2,108,830
	(ア) 料金収入		(3)	293,956	286,036	2,228	8,672	1,191,225	1,782,117
	(イ) 受託工事収益		(5)	0	0	0	0	0	0
	(ウ) その他		(6)	14,197	0	2,121	1,224	309,171	326,713
	イ. 営業外収益 (C)		(7)	192,184	42,508	0	0	28,948	263,640
	(ア) 国庫補助金		(8)	238	0	0	0	0	238
	(イ) 都道府県補助金		(9)	0	0	0	0	0	0
	(ウ) 他会計繰入金		(10)	1,506	0	0	0	0	1,506
	(エ) その他		(11)	190,440	42,508	0	0	28,948	261,896
	(2) 総費用(E)+(F) (D)		(12)	372,658	292,100	5,134	13,446	812,383	1,495,721
	ア. 営業費用 (E)		(13)	351,264	281,672	5,134	13,446	694,213	1,345,729
	(ア) 職員給与費		(14)	79,477	46,393	0	2,863	81,525	210,258
	(イ) 受託工事費		(15)	0	0	0	0	0	0
	(ウ) その他		(16)	271,787	235,279	5,134	10,583	612,688	1,135,471
	イ. 営業外費用 (F)		(17)	21,394	10,428	0	0	118,170	149,992
	(ア) 支払利息		(18)	21,394	10,428	0	0	75,138	106,960
	i 地方債利息		(19)	21,394	10,428	0	0	75,138	106,960
	ii その他借入金利息		(20)	0	0	0	0	0	0
	(イ) その他		(21)	0	0	0	0	43,032	43,032
	(3) 収支差引(A)-(D) (G)		(22)	127,679	36,444	△ 785	△ 3,550	716,961	876,749
	2. 資 本 的 収 支		(1) 資本的収入 (H)	02	(23)	2,040,636	239,207	0	0
ア. 地方債		(24)	1,028,300		145,100	0	0	431,400	1,604,800
イ. 他会計出資金		(25)	0		0	0	0	0	0
ウ. 他会計補助金		(26)	79,637		69,638	0	0	0	149,275
エ. 他会計借入金		(27)	0		0	0	0	0	0
オ. 固定資産売却代金		(28)	0		0	0	0	0	0
カ. 国庫補助金		(29)	144,000		0	0	0	0	144,000
キ. 都道府県補助金		(30)	677,794		0	0	0	0	677,794
ク. 工事負担金		(31)	0		0	0	0	0	0
ケ. その他		(32)	110,905		24,469	0	0	109,850	245,224
(2) 資本的支出 (I)		(33)	1,888,848		265,453	0	0	1,030,668	3,184,969
ア. 建設改良費		(34)	1,765,095		125,819	0	0	265,786	2,156,700
うち		(35)	0		0	0	0	0	0
職員給与費		(36)	0		0	0	0	0	0
建設利息		(37)	1,276,655		0	0	0	0	1,276,655
34列の内訳		(38)	943,301		0	0	0	0	943,301
補助対象事業費		(39)	488,440		125,819	0	0	265,786	880,045
上記に対する財源としての地方債		(40)	0		100,933	0	0	265,786	366,719
単独事業費		(41)	0		100,933	0	0	297,400	398,333
上記に対する財源としての地方債		(42)	943,301		0	0	0	0	943,301
34列建設改良費の内訳		(43)	0		0	0	0	△ 31,614	△ 31,614
内 政府資金		(44)	144,000		0	0	0	0	144,000
地方債		(45)	677,794		0	0	0	0	677,794
機構資金		(46)	0		0	0	0	0	0
その他		(47)	0		0	0	0	0	0
国庫補助金		(48)	0		24,886	0	0	0	24,886
都道府県補助金		(49)	123,753		139,634	0	0	764,882	1,028,269
工事負担金		(50)	0		0	0	0	0	0
他会計繰入金		(51)	0		0	0	0	0	0
その他		(52)	0		0	0	0	0	0
イ. 地方債償還金 (J)		(53)	0		0	0	0	0	0
うち		(54)	0		0	0	0	0	0
政府資金に係る繰上償還金分	(55)	0	0	0	0	0	0		
機構資金に係る繰上償還金分	(56)	0	0	0	0	0	0		
その他資金に係る繰上償還金分	(57)	0	0	0	0	0	0		
ウ. 他会計長期借入金返還金	(58)	0	0	0	0	0	0		
エ. 他会計への繰出金	(59)	0	0	0	0	0	0		
オ. その他	(60)	0	0	0	0	0	0		
(3) 収支差引(H)-(I) (K)	(61)	151,788	△ 26,246	0	0	△ 489,418	△ 363,876		
3. 収支再差引(G)+(K) (L)	(57)	279,467	10,198	△ 785	△ 3,550	227,543	512,873		
4. 積立金 (M)	(58)	31,564	0	0	0	273,288	304,852		
5. 前年度からの繰越金 (N)	(59)	93,264	43,277	5,862	5,509	325,740	473,652		
うち 地方債	(60)	0	0	0	0	0	0		
6. 前年度繰上充用金 (O)	(1)	0	0	0	0	0	0		
7. 形式収支(L)-(M)+(N)-(O)+(X)+(Y) (P)	(2)	341,167	53,475	5,077	1,959	279,995	681,673		
8. 未収入特定財源	(3)	32,145	0	0	0	822,600	854,745		
内 国庫(県)支出金	(4)	0	0	0	0	0	0		
地 方 債	(5)	0	0	0	0	822,600	822,600		
訳 その他	(6)	32,145	0	0	0	0	32,145		
9. 翌年度に繰越すべき財源 (Q)	(7)	32,145	53,475	1,000	0	73,274	159,894		
10. 実質収支 (P)-(Q)	(8)	309,022	0	4,077	1,959	206,721	521,779		
黒字	(9)	0	0	0	0	0	0		
赤字(△)	(10)	0	0	0	0	0	0		
収益的支出に充てた地方債 (X)	(21)	0	0	0	0	0	0		
収益的支出に充てた他会計借入金 (Y)	(22)	0	0	0	0	0	0		
収益的収支に関する繰入金のうち	(51)	0	0	0	0	0	0		
繰出基準に基づく繰入金	(52)	1,506	0	0	0	0	1,506		
繰出基準以外の繰入金	(53)	79,637	0	0	0	0	79,637		
資本的収支に関する繰入金のうち	(54)	0	69,638	0	0	0	69,638		
繰出基準に基づく繰入金	(55)	0	0	0	0	0	0		
繰出基準以外の繰入金	(61)	0	0	0	0	0	0		
13 繰上充用金	(61)	0	0	0	0	0	0		

9 観光その他(法非適) 歳入歳出決算

(単位:千円)

項 目		行 番 号	列 番 号	糸満市	粟国村	合 計	
1. 収 益 的 収 支	(1) 総 収 益 (B) + (C) (A)	01	(1)	12,239	33,657	45,896	
	ア. 営 業 収 益 (B)		(2)	0	7,330	7,330	
	(ア) 料 金 収 入		(3)	0	7,330	7,330	
	(イ) 受 託 工 事 収 益		(5)	0	0	0	
	(ウ) そ の 他		(6)	0	0	0	
	イ. 営 業 外 収 益 (C)		(7)	12,239	26,327	38,566	
	(ア) 国 庫 補 助 金		(8)	0	0	0	
	(イ) 都 道 府 県 補 助 金		(9)	0	0	0	
	(ウ) 他 会 計 繰 入 金		(10)	0	25,700	25,700	
	(エ) そ の 他		(11)	12,239	627	12,866	
	(2) 総 費 用 (E) + (F) (D)		(12)	6,896	33,571	40,467	
	ア. 営 業 費 用 (E)		(13)	6,896	33,571	40,467	
	(ア) 職 員 給 与 費		(14)	0	12,143	12,143	
	(イ) 受 託 工 事 費		(15)	0	0	0	
	(ウ) そ の 他		(16)	6,896	21,428	28,324	
	イ. 営 業 外 費 用 (F)		(17)	0	0	0	
	(ア) 支 払 利 息		(18)	0	0	0	
	i 地 方 債 利 息		(19)	0	0	0	
	ii そ の 他 借 入 金 利 息		(20)	0	0	0	
	(イ) そ の 他		(21)	0	0	0	
	(3) 収 支 差 引 (A) - (D) (G)		(22)	5,343	86	5,429	
	2. 資 本 的 収 支	(1) 資 本 的 収 入 (H)		(23)	0	0	0
ア. 地 方 債			(24)	0	0	0	
イ. 他 会 計 出 資 金			(25)	0	0	0	
ウ. 他 会 計 補 助 金			(26)	0	0	0	
エ. 他 会 計 借 入 金			(27)	0	0	0	
オ. 固 定 資 産 売 却 代 金			(28)	0	0	0	
カ. 国 庫 補 助 金			(29)	0	0	0	
キ. 都 道 府 県 補 助 金			(30)	0	0	0	
ク. 工 事 負 担 金			(31)	0	0	0	
ケ. そ の 他			(32)	0	0	0	
(2) 資 本 的 支 出 (I)			(33)	0	0	0	
ア. 建 設 改 良 費			(34)	0	0	0	
うち 職 員 給 与 費			(35)	0	0	0	
建設 利 息			(36)	0	0	0	
34 補 助 対 象 事 業 費			(37)	0	0	0	
列 の 上 記 対 する 財 源 と し て の 地 方 債			(38)	0	0	0	
内 単 独 事 業 費			(39)	0	0	0	
内 上 記 対 する 財 源 と し て の 地 方 債			(40)	0	0	0	
34 列 建 設 改 良 費 の 内 訳		内 地 方 債		(41)	0	0	0
		内 機 構 資 金		(42)	0	0	0
		内 所 の 他		(43)	0	0	0
		国 庫 補 助 金		(44)	0	0	0
		都 道 府 県 補 助 金		(45)	0	0	0
		工 事 負 担 金		(46)	0	0	0
		他 会 計 繰 入 金		(47)	0	0	0
		そ の 他		(48)	0	0	0
		イ. 地 方 債 償 還 金 (J)		(49)	0	0	0
うち 政 府 資 金 に 係 る 繰 上 償 還 金 分			(50)	0	0	0	
機 構 資 金 に 係 る 繰 上 償 還 金 分			(51)	0	0	0	
そ の 他 資 金 に 係 る 繰 上 償 還 金 分			(52)	0	0	0	
ウ. 他 会 計 長 期 借 入 金 返 還 金			(53)	0	0	0	
エ. 他 会 計 へ の 繰 出 金			(54)	0	0	0	
オ. そ の 他			(55)	0	0	0	
(3) 収 支 差 引 (H) - (I) (K)			(56)	0	0	0	
3. 収 支 再 差 引 (G) + (K) (L)			(57)	5,343	86	5,429	
4. 積 立 金 (M)			(58)	7,221	0	7,221	
5. 前 年 度 か ら の 繰 越 金 (N)		うち 地 方 債		(59)	6,661	627	7,288
				(60)	0	0	0
6. 前 年 度 繰 上 充 用 金 (O)			02	(1)	0	0	0
7. 形 式 収 支 (L)-(M)+(N)-(O)+(X)+(Y) (P)				(2)	4,783	713	5,496
8. 未 収 入 特 定 財 源				(3)	0	0	0
内 国 庫 ( 県 ) 支 出 金				(4)	0	0	0
	地 方 債		(5)	0	0	0	
	そ の 他		(6)	0	0	0	
9. 翌 年 度 に 繰 越 す べ き 財 源 (Q)			(7)	0	0	0	
10. 実 質 収 支 黒 字 (P) - (Q) 赤 字 (Δ)			(8)	4,783	713	5,496	
収 益 的 支 出 に 充 て た 地 方 債 (X)			(21)	0	0	0	
収 益 的 支 出 に 充 て た 他 会 計 借 入 金 (Y)			(22)	0	0	0	
収 益 的 収 支 に 関 す る 繰 入 金 の うち	繰 出 基 準 に 基 づ く 繰 入 金		(51)	0	0	0	
	繰 出 基 準 以 外 の 繰 入 金		(52)	0	25,700	25,700	
資 本 的 収 支 に 関 す る 繰 入 金 の うち	繰 出 基 準 に 基 づ く 繰 入 金		(53)	0	0	0	
	繰 出 基 準 以 外 の 繰 入 金		(54)	0	0	0	
13 繰 上 充 用 金			(61)	0	0	0	

10 地域開発事業(法非適)歳入歳出決算

(単位:千円)

項 目	行 番 号	列 番 号	臨海土地造成			土地区画整理			
			宮古島市	那覇港管理組合	臨海計	那覇市	宜野湾市		
1. 収益的 収入	(1) 総収益(B)+(C)	(A)	01	(1)	0	0	0	0	588,518
	ア. 営業収益	(B)	(2)	0	0	0	0	0	29,255
	(ア) 料 金 収 入		(3)	0	0	0	0	0	29,255
	(イ) 受託工事収益		(5)	0	0	0	0	0	0
	(ウ) そ の 他		(6)	0	0	0	0	0	0
	イ. 営業外収益	(C)	(7)	0	0	0	0	0	559,263
	(ア) 国庫補助金		(8)	0	0	0	0	0	0
	(イ) 都道府県補助金		(9)	0	0	0	0	0	0
	(ウ) 他会計繰入金		(10)	0	0	0	0	0	0
	(エ) そ の 他		(11)	0	0	0	0	0	559,263
	(2) 総費用(E)+(F)	(D)	(12)	2,676	0	2,676	0	0	566,308
	ア. 営業費用	(E)	(13)	0	0	0	0	0	566,308
	(ア) 職員給与費		(14)	0	0	0	0	0	0
	(イ) 受託工事費		(15)	0	0	0	0	0	0
	(ウ) そ の 他		(16)	0	0	0	0	0	566,308
	イ. 営業外費用(F)	(F)	(17)	2,676	0	2,676	0	0	0
	(ア) 支払利息		(18)	2,676	0	2,676	0	0	0
	i 地方債利息		(19)	2,676	0	2,676	0	0	0
	ii その他借入金利息		(20)	0	0	0	0	0	0
	(イ) そ の 他		(21)	0	0	0	0	0	0
	(3) 収支差引(A)-(D)	(G)	(22)	△ 2,676	0	△ 2,676	0	0	22,210
	2. 資本的 収入	(1) 資本的収入	(H)	(23)	23,943	0	23,943	13	0
ア. 地方債			(24)	0	0	0	0	0	248,300
イ. 他会計出資金			(25)	0	0	0	0	0	0
ウ. 他会計補助金			(26)	0	0	0	0	0	0
エ. 他会計借入金			(27)	0	0	0	0	0	0
オ. 固定資産売却代金			(28)	0	0	0	0	0	0
カ. 国庫補助金			(29)	0	0	0	0	0	0
キ. 都道府県補助金			(30)	0	0	0	0	0	0
ク. 工事負担金			(31)	0	0	0	0	0	0
ケ. そ の 他			(32)	23,943	0	23,943	13	0	0
(2) 資本的支出		(I)	(33)	21,267	0	21,267	13	0	248,300
ア. 建設改良費			(34)	0	0	0	0	0	248,300
うち 職員給与費			(35)	0	0	0	0	0	0
建設利息			(36)	0	0	0	0	0	0
34 補助対象事業費			(37)	0	0	0	0	0	0
上記に対する財源としての地方債			(38)	0	0	0	0	0	0
単独事業費			(39)	0	0	0	0	0	248,300
上記に対する財源としての地方債			(40)	0	0	0	0	0	248,300
34 列建設改良費の内訳			(41)	0	0	0	0	0	0
地方債		内	(42)	0	0	0	0	0	0
政府資金		内	(43)	0	0	0	0	0	248,300
機構資金		内	(44)	0	0	0	0	0	0
その他の		内	(45)	0	0	0	0	0	0
国庫補助金			(46)	0	0	0	0	0	0
都道府県補助金			(47)	0	0	0	0	0	0
工事負担金			(48)	0	0	0	0	0	0
他会計繰入金			(49)	0	0	0	0	0	0
その他の			(50)	0	0	0	0	0	0
イ. 地方債償還金		(J)	(51)	21,267	0	21,267	0	0	0
うち 政府資金に係る繰上償還金分			(52)	0	0	0	0	0	0
機構資金に係る繰上償還金分			(53)	0	0	0	0	0	0
その他資金に係る繰上償還金分			(54)	0	0	0	0	0	0
ウ. 他会計長期借入金返還金		(55)	0	0	0	0	0	0	
エ. 他会計への繰出金		(56)	0	0	0	0	0	0	
オ. そ の 他		(57)	0	0	0	13	0	0	
(3) 収支差引(H)-(I)	(K)	(58)	2,676	0	2,676	0	0	0	
3. 収支再差引(G)+(K)	(L)	(59)	0	0	0	0	0	22,210	
4. 積立金	(M)	(60)	0	0	0	0	0	4,278	
5. 前年度からの繰越金	(N)	(61)	0	0	0	0	0	4,236	
うち 地方債		(62)	0	0	0	0	0	0	
6. 前年度繰上充用金	(O)	(63)	0	0	0	0	0	0	
7. 形式収支(L)-(M)+(N)-(O)+(X)+(Y)	(P)	(64)	0	0	0	0	0	22,168	
8. 未収入特定財源		(65)	0	0	0	0	0	0	
内 国庫(県)支出金		(66)	0	0	0	0	0	0	
地方債		(67)	0	0	0	0	0	0	
その他の		(68)	0	0	0	0	0	0	
9. 翌年度に繰越すべき財源	(Q)	(69)	0	0	0	0	0	15	
10. 実質収支		(70)	0	0	0	0	0	22,153	
(P)-(Q)	黒字	(71)	0	0	0	0	0	0	
	赤字(Δ)	(72)	0	0	0	0	0	0	
収益的支出に充てた地方債	(X)	(73)	0	0	0	0	0	0	
収益的支出に充てた他会計借入金	(Y)	(74)	0	0	0	0	0	0	
収益的収支に関する繰入金のうち		(75)	0	0	0	0	0	0	
繰出基準に基づく繰入金		(76)	0	0	0	0	0	0	
繰出基準以外の繰入金		(77)	0	0	0	0	0	0	
資本的収支に関する繰入金のうち		(78)	0	0	0	0	0	0	
繰出基準に基づく繰入金		(79)	0	0	0	0	0	0	
繰出基準以外の繰入金		(80)	0	0	0	0	0	0	
13 繰上充用金		(81)	0	0	0	0	0	0	

10 地域開発事業(法非適)歳入歳出決算

(単位:千円)

項 目	行 番 号	列 番 号	土地区画整理					
			石垣市	浦添市	糸満市	沖縄市	宮古島市	
(1) 総収益(B)+(C)	(A)	01	(1)	3,624	116,577	293,987	41,773	6
ア. 営業収益	(B)		(2)	3,624	93,718	2,471	41,773	6
(ア) 料 金 収 入			(3)	3,624	93,718	2,471	41,773	0
(イ) 受託工事収益			(5)	0	0	0	0	0
(ウ) そ の 他			(6)	0	0	0	0	6
イ. 営業外収益	(C)		(7)	0	22,859	291,516	0	0
(ア) 国庫補助金			(8)	0	0	0	0	0
(イ) 都道府県補助金			(9)	0	0	0	0	0
(ウ) 他会計繰入金			(10)	0	0	291,468	0	0
(エ) そ の 他			(11)	0	22,859	48	0	0
(2) 総費用(E)+(F)	(D)		(12)	0	0	25,730	0	1,173
ア. 営業費用	(E)		(13)	0	0	25,730	0	0
(ア) 職員給与費			(14)	0	0	21,454	0	0
(イ) 受託工事費			(15)	0	0	0	0	0
(ウ) そ の 他			(16)	0	0	4,276	0	0
イ. 営業外費用(F)	(F)		(17)	0	0	0	0	1,173
(ア) 支払利息			(18)	0	0	0	0	1,173
i 地方債利息			(19)	0	0	0	0	1,173
ii その他借入金利息			(20)	0	0	0	0	0
(イ) そ の 他			(21)	0	0	0	0	0
(3) 収支差引(A)-(D)	(G)		(22)	3,624	116,577	268,257	41,773	△ 1,167
(1) 資本的収入	(H)		(23)	0	0	0	0	105,988
ア. 地方債			(24)	0	0	0	0	32,300
イ. 他会計出資金			(25)	0	0	0	0	0
ウ. 他会計補助金			(26)	0	0	0	0	68,014
エ. 他会計借入金			(27)	0	0	0	0	0
オ. 固定資産売却代金			(28)	0	0	0	0	0
カ. 国庫補助金			(29)	0	0	0	0	0
キ. 都道府県補助金			(30)	0	0	0	0	0
ク. 工事負担金			(31)	0	0	0	0	0
ケ. そ の 他			(32)	0	0	0	0	5,674
(2) 資本的支出	(I)		(33)	3,624	15,817	0	41,773	103,403
ア. 建設改良費			(34)	3,624	15,817	0	41,773	64,464
うち			(35)	0	0	0	0	0
建設利息			(36)	0	0	0	0	0
34 補助対象事業費			(37)	0	0	0	0	0
列の内訳			(38)	0	0	0	0	0
上記に対する財源としての地方債			(39)	0	0	0	0	0
単独事業費			(39)	3,624	15,817	0	41,773	64,464
上記に対する財源としての地方債			(40)	0	0	0	0	32,300
34 列建設改良費の内訳			(41)	0	0	0	0	0
地方債			(42)	0	0	0	0	0
内 政府資金			(43)	0	0	0	0	32,300
機構資金			(44)	0	0	0	0	0
その他の			(45)	0	0	0	0	0
国庫補助金			(46)	0	0	0	0	0
都道府県補助金			(47)	0	0	0	0	0
工事負担金			(48)	0	0	0	0	0
他会計繰入金			(49)	0	0	0	0	0
その他の			(48)	3,624	15,817	0	41,773	32,164
イ. 地方債償還金	(J)		(49)	0	0	0	0	38,939
うち			(50)	0	0	0	0	0
政府資金に係る繰上償還金分			(51)	0	0	0	0	0
機構資金に係る繰上償還金分			(52)	0	0	0	0	0
その他資金に係る繰上償還金分			(53)	0	0	0	0	0
ウ. 他会計長期借入金返還金			(54)	0	0	0	0	0
エ. 他会計への繰出金			(55)	0	0	0	0	0
オ. そ の 他			(56)	△ 3,624	△ 15,817	0	△ 41,773	2,585
(3) 収支差引(H)-(I)	(K)		(57)	0	100,760	268,257	0	1,418
3. 収支再差引(G)+(K)	(L)		(58)	0	22,859	206,388	0	0
4. 積立金	(M)		(59)	0	38,678	0	69	12,845
5. 前年度からの繰越金	(N)		(60)	0	0	0	0	0
うち地方債			(61)	0	0	0	0	0
6. 前年度繰上充用金	(O)		(1)	0	0	0	0	0
7. 形式収支(L)-(M)+(N)-(O)+(X)+(Y)	(P)		(2)	0	116,579	61,869	69	14,263
8. 未収入特定財源			(3)	0	0	0	0	0
内 国庫(県)支出金			(4)	0	0	0	0	0
地方債			(5)	0	0	0	0	0
その他の			(6)	0	0	0	0	0
9. 翌年度に繰越すべき財源	(Q)		(7)	0	20,000	56,925	0	14,263
10. 実質収支			(8)	0	96,579	4,944	69	0
(P)-(Q)			(9)	0	0	0	0	0
黒字			(10)	0	0	0	0	0
赤字(△)			(11)	0	0	0	0	0
収益的支出に充てた地方債	(X)		(21)	0	0	0	0	0
収益的支出に充てた他会計借入金	(Y)		(22)	0	0	0	0	0
収益的収支に関する繰入金のうち			(51)	0	0	291,468	0	0
繰出基準に基づく繰入金			(52)	0	0	0	0	0
繰出基準以外の繰入金			(53)	0	0	0	0	0
資本的収支に関する繰入金のうち			(54)	0	0	0	0	68,014
繰出基準に基づく繰入金			(61)	0	0	0	0	0
繰出基準以外の繰入金								
13 繰上充用金				0	0	0	0	0

10 地域開発事業(法非適)歳入歳出決算

(単位:千円)

項 目	行 番 号	列 番 号	土地区画整理				地域開発計	
			中城村	南風原町	八重瀬町	区画計		
(1) 総収益(B)+(C)	(A)	01	(1)	1,681	115,869	101,701	1,263,736	1,263,736
ア. 営業収益	(B)		(2)	1,681	115,816	84,822	373,166	373,166
(ア) 料 金 収 入			(3)	0	115,816	84,822	371,479	371,479
(イ) 受託工事収益			(5)	0	0	0	0	0
(ウ) そ の 他			(6)	1,681	0	0	1,687	1,687
イ. 営業外収益	(C)		(7)	0	53	16,879	890,570	890,570
(ア) 国庫補助金			(8)	0	0	0	0	0
(イ) 都道府県補助金			(9)	0	0	0	0	0
(ウ) 他会計繰入金			(10)	0	0	8,813	300,281	300,281
(エ) そ の 他			(11)	0	53	8,066	590,289	590,289
(2) 総費用(E)+(F)	(D)		(12)	0	0	17,398	610,609	613,285
ア. 営業費用	(E)		(13)	0	0	16,650	608,688	608,688
(ア) 職員給与費			(14)	0	0	16,410	37,864	37,864
(イ) 受託工事費			(15)	0	0	0	0	0
(ウ) そ の 他			(16)	0	0	240	570,824	570,824
イ. 営業外費用(F)	(F)		(17)	0	0	748	1,921	4,597
(ア) 支払利息			(18)	0	0	257	1,430	4,106
i 地方債利息			(19)	0	0	257	1,430	4,106
ii その他借入金利息			(20)	0	0	0	0	0
(イ) そ の 他			(21)	0	0	491	491	491
(3) 収支差引(A)-(D)	(G)		(22)	1,681	115,869	84,303	653,127	650,451
(1) 資本的収入	(H)		(23)	15,000	0	130,146	499,447	523,390
ア. 地方債			(24)	0	0	0	280,600	280,600
イ. 他会計出資金			(25)	0	0	0	0	0
ウ. 他会計補助金			(26)	0	0	36,210	104,224	104,224
エ. 他会計借入金			(27)	0	0	0	0	0
オ. 固定資産売却代金			(28)	0	0	0	0	0
カ. 国庫補助金			(29)	0	0	0	0	0
キ. 都道府県補助金			(30)	0	0	0	0	0
ク. 工事負担金			(31)	0	0	0	0	0
ケ. そ の 他			(32)	15,000	0	93,936	114,623	138,566
(2) 資本的支出	(I)		(33)	15,560	0	129,070	557,560	578,827
ア. 建設改良費			(34)	0	0	43,462	417,440	417,440
うち			(35)	0	0	0	0	0
建設利息			(36)	0	0	0	0	0
34 補助対象事業費			(37)	0	0	0	0	0
列の内訳			(38)	0	0	0	0	0
上記に対する財源としての地方債			(39)	0	0	0	0	0
単独事業費			(39)	0	0	43,462	417,440	417,440
上記に対する財源としての地方債			(40)	0	0	0	280,600	280,600
34 列建設改良費の内訳			(41)	0	0	0	0	0
地方債			(42)	0	0	0	0	0
内 政府資金			(43)	0	0	0	280,600	280,600
機構資金			(44)	0	0	0	0	0
その他の			(45)	0	0	0	0	0
国庫補助金			(46)	0	0	0	0	0
都道府県補助金			(47)	0	0	0	0	0
工事負担金			(48)	0	0	0	0	0
他会計繰入金			(49)	0	0	35,167	35,167	35,167
その他の			(50)	0	0	8,295	101,673	101,673
イ. 地方債償還金	(J)		(51)	0	0	85,608	124,547	145,814
うち			(52)	0	0	0	0	0
政府資金に係る繰上償還金分			(53)	0	0	0	0	0
機構資金に係る繰上償還金分			(54)	0	0	0	0	0
その他資金に係る繰上償還金分			(55)	0	0	0	0	0
ウ. 他会計長期借入金返還金			(56)	0	0	0	0	0
エ. 他会計への繰入金			(57)	0	0	0	0	0
オ. そ の 他			(58)	15,560	0	0	15,573	15,573
(3) 収支差引(H)-(I)	(K)		(59)	△ 560	0	1,076	△ 58,113	△ 55,437
3. 収支再差引(G)+(K)	(L)		(60)	1,121	115,869	85,379	595,014	595,014
4. 積立金	(M)		(61)	7,944	115,869	110,275	467,613	467,613
5. 前年度からの繰越金	(N)		(62)	7,944	0	25,453	89,225	89,225
うち 地方債			(63)	0	0	0	0	0
6. 前年度繰上充用金	(O)		(64)	0	0	0	0	0
7. 形式収支(L)-(M)+(N)-(O)+(X)+(Y)	(P)		(65)	1,121	0	557	216,626	216,626
8. 未収入特定財源			(66)	0	0	0	0	0
内 国庫(県)支出金			(67)	0	0	0	0	0
地方債			(68)	0	0	0	0	0
その他の			(69)	0	0	0	0	0
9. 翌年度に繰越すべき財源	(Q)		(70)	719	0	557	92,479	92,479
10. 実質収支			(71)	402	0	0	124,147	124,147
(P)-(Q)			(72)	0	0	0	0	0
黒字			(73)	0	0	0	0	0
赤字(△)			(74)	0	0	0	0	0
収益的支出に充てた地方債	(X)		(75)	0	0	0	0	0
収益的支出に充てた他会計借入金	(Y)		(76)	0	0	0	0	0
収益的収支に関する繰入金のうち			(77)	0	0	240	291,708	291,708
繰出基準に基づく繰入金			(78)	0	0	8,573	8,573	8,573
繰出基準以外の繰入金			(79)	0	0	0	0	0
資本的収支に関する繰入金のうち			(80)	0	0	0	0	0
繰出基準に基づく繰入金			(81)	0	0	36,210	104,224	104,224
繰出基準以外の繰入金			(82)	0	0	0	0	0
13 繰上充用金			(83)	0	0	0	0	0

## (2) 国民健康保険事業

(単位:千円、%)

	区 分	令和6年度	令和5年度	増減額	増減率
入 歳	1. 保険税(料)	28,320,233	27,807,776	512,457	1.8
	うち退職被保険者分	287	431	△144	△33.4
	2. 一部負担金	-	-	-	-
	3. 国庫支出金	177,418	17,106	160,312	937.2
	4. 県支出金	125,714,978	127,586,023	△1,871,045	△1.5
	保険給付費等交付金	125,713,431	127,581,852	△1,868,421	△1.5
	財政安定化基金交付金	-	-	-	-
	うち財源補てん的なもの(A)	-	-	-	-
	5. 他会計繰入金	22,665,822	25,396,412	△2,730,590	△10.8
	うち財源補てん的なもの(B)	6,944,875	9,764,258	△2,819,383	△28.9
	6. 基金繰入金	1,713,764	2,757,605	△1,043,841	△37.9
	7. 繰越金	2,301,006	3,995,558	△1,694,552	△42.4
	8. 地方債	-	-	-	-
うち財政安定化基金貸付金	-	-	-	-	
9. その他の収入	500,096	494,830	5,266	1.1	
合 計 (C)	181,393,317	188,055,310	△6,661,993	△3.5	
出 歳	1. 総務費	4,500,354	4,242,968	257,386	6.1
	うち賦課徴収費	909,858	824,235	85,623	10.4
	2. 保険給付費	118,947,875	120,299,277	△1,351,402	△1.1
	うち療養諸費等	115,644,941	117,955,714	△2,310,773	△2.0
	うち退職被保険者等に係るもの	-	25	△25	皆減
	3. 国民健康保険事業費納付金	51,402,963	56,815,637	△5,412,674	△9.5
	うち退職被保険者等分	1,207	2,700	△1,493	△55.3
	4. 共同事業拠出金	27,861	-	27,861	皆増
	5. 財政安定化基金拠出金	-	-	-	-
	6. 保健事業費	1,827,356	1,677,959	149,397	8.9
	7. 基金積立金	1,138,789	1,766,569	△627,780	△35.5
8. 公債費	3,215	978	2,237	228.7	
9. 繰出金	293,249	292,611	638	0.2	
うち財源補てん的なもの(D)	75,774	62,945	12,829	20.4	
10. 前年度繰上充用金	1,480,935	1,369,717	111,218	8.1	
11. その他の支出	898,006	640,505	257,501	40.2	
合 計 (E)	180,520,603	187,106,221	△6,585,618	△3.5	
支 収	歳入歳出差引額(C) - (E) (F)	872,714	949,089	△76,375	△8.0
	繰越又は支払繰延等(I)	-	96,910	△96,910	皆減
	療養諸費等に対する保険給付費等交付金(一般)(J)	-	-	-	-
	保険給付費等交付金精算額(M)	△545,851	△558,113	12,262	△2.2
	療養諸費等に対する保険給付費等交付金(退職)(N)	-	-	-	-
	保険給付費等交付金(退職分)精算額(Q)	△53	△91	38	51.8
	実質収支額	(S) + (M) + (Q) (R)	326,810	293,975	32,835
	(F) - (I) + (J) + (N) (S)	872,714	852,179	20,535	2.4
再 差 引	(R) - (A) - (B) + (D)	△6,542,291	△9,407,338	2,865,047	30.5
収 支 額	(S) - (A) - (B) + (D)	△5,996,387	△8,849,134	2,852,747	32.2

歳入の状況

(単位:千円、%)

市町村名	1. 保険税(料)		うち退職 被保険者分	2. 一部負担金		3. 国庫支出金		4. 県支出金		左の内訳		5. 他会計繰入金		左の内訳			市町村名
	決算額	構成比		決算額	構成比	決算額	構成比	決算額	構成比	(1)財源補てん 的なもの A	(2)その他の もの	決算額	構成比	(1)財源補てん 的なもの B	(2)保険基金安定 制度に係るもの	(3)その他のもの	
那 覇 市	5,624,724	15.4	124	-	-	23,290	0.1	25,487,912	69.9	-	-	5,056,931	13.9	2,396,279	1,973,068	687,584	那 覇 市
宜野湾市	2,034,840	17.8	-	-	-	4,207	0.0	7,893,608	69.0	-	-	1,479,828	12.9	423,150	678,178	378,500	宜野湾市
石 垣 市	1,156,227	18.4	-	-	-	4,940	0.1	4,400,054	70.0	-	-	699,725	11.1	74,516	381,750	243,459	石 垣 市
浦 添 市	2,005,546	16.1	-	-	-	9,047	0.1	8,619,968	69.2	-	-	1,686,406	13.5	641,545	667,312	377,549	浦 添 市
名 護 市	988,939	12.9	-	-	-	5,181	0.1	5,460,986	71.1	-	-	1,207,198	15.7	555,108	344,977	307,113	名 護 市
糸 満 市	1,167,249	14.8	67	-	-	7,522	0.1	5,756,741	73.1	-	-	823,844	10.5	126,198	503,636	194,010	糸 満 市
沖 縄 市	2,799,045	15.9	-	-	-	12,194	0.1	11,806,510	66.9	-	-	1,738,785	9.9	242,496	1,079,981	416,308	沖 縄 市
豊見城市	1,085,816	15.8	-	-	-	6,001	0.1	4,805,679	69.7	-	-	815,279	11.8	87,598	343,881	383,800	豊見城市
うるま市	2,490,820	15.5	5	-	-	9,247	0.1	11,510,970	71.7	-	-	1,676,543	10.4	250,055	1,054,873	371,615	うるま市
宮古島市	1,214,538	16.5	-	-	-	8,372	0.1	5,204,537	70.8	-	493	670,395	9.1	91,566	377,399	201,430	宮古島市
南 城 市	839,795	14.4	-	-	-	3,064	0.1	4,054,123	69.3	-	-	935,469	16.0	414,247	302,642	218,580	南 城 市
国 頭 村	90,426	11.1	-	-	-	2,696	0.3	640,142	78.8	-	-	76,117	9.4	-	32,562	43,555	国 頭 村
大宜味村	63,470	9.1	-	-	-	1,848	0.3	408,791	58.4	-	-	56,750	8.1	-	32,585	24,165	大宜味村
東 村	32,052	8.0	-	-	-	1,825	0.5	289,324	72.4	-	-	75,202	18.8	6,316	14,825	54,061	東 村
今帰仁村	210,212	12.8	-	-	-	1,367	0.1	1,166,716	71.1	-	-	237,720	14.5	98,551	91,423	47,746	今帰仁村
本 部 町	257,606	12.7	31	-	-	1,507	0.1	1,427,976	70.7	-	-	254,951	12.6	34,755	108,068	112,128	本 部 町
恩 納 村	301,598	18.6	-	-	-	4,628	0.3	1,078,864	66.5	-	-	219,804	13.6	28,945	111,942	78,917	恩 納 村
宜野座村	119,183	14.1	-	-	-	4,213	0.5	537,055	63.4	-	-	166,472	19.7	-	34,212	132,260	宜野座村
金 武 町	212,984	12.3	-	-	-	4,032	0.2	1,187,909	68.4	-	-	286,654	16.5	147,726	70,540	68,388	金 武 町
伊 江 村	118,694	12.3	-	-	-	1,171	0.1	727,411	75.3	-	-	103,408	10.7	11,160	41,145	51,103	伊 江 村
読 谷 村	937,989	17.4	-	-	-	2,837	0.1	3,463,101	64.3	-	591	464,663	8.6	22,680	276,313	165,670	読 谷 村
嘉手納町	300,084	14.8	-	-	-	1,397	0.1	1,146,824	56.7	-	-	312,132	15.4	145,244	84,153	82,735	嘉手納町
北 谷 町	753,866	18.3	-	-	-	2,350	0.1	2,585,969	62.9	-	-	615,150	15.0	251,895	258,716	104,539	北 谷 町
北中城村	388,183	18.0	28	-	-	3,721	0.2	1,399,279	65.0	-	-	305,726	14.2	111,638	108,597	85,491	北中城村
中 城 村	405,733	16.6	-	-	-	4,571	0.2	1,734,093	70.8	-	-	295,343	12.1	74,522	142,720	78,101	中 城 村
西 原 町	642,748	15.4	31	-	-	5,025	0.1	2,849,214	68.4	-	-	661,222	15.9	283,300	259,895	118,027	西 原 町
与那原町	311,937	14.4	1	-	-	4,408	0.2	1,559,277	72.1	-	-	276,337	12.8	100,434	107,029	68,874	与那原町
南風原町	749,795	17.3	-	-	-	4,052	0.1	3,033,459	70.0	-	458	500,349	11.5	148,392	238,550	113,407	南風原町
渡嘉敷村	12,492	10.0	-	-	-	-	-	74,902	60.1	-	-	12,408	10.0	1,361	4,341	6,706	渡嘉敷村
座間味村	31,032	13.0	-	-	-	3,495	1.5	145,184	61.0	-	-	55,282	23.2	42,619	8,240	4,403	座間味村
粟 国 村	8,908	3.7	-	-	-	1,672	0.7	82,342	34.1	-	-	10,048	4.2	-	3,293	6,755	粟 国 村
渡名喜村	6,364	6.4	-	-	-	3,306	3.3	53,580	53.7	-	-	3,397	3.4	-	1,911	1,486	渡名喜村
南大東村	34,633	12.7	-	-	-	3,400	1.3	148,666	54.7	-	-	27,340	10.1	10,629	6,380	10,331	南大東村
北大東村	12,636	11.4	-	-	-	3,328	3.0	58,521	52.6	-	-	9,973	9.0	-	2,119	7,854	北大東村
伊平屋村	17,679	7.5	-	-	-	-	-	159,852	67.9	-	-	32,565	13.8	-	7,365	25,200	伊平屋村
伊是名村	23,829	9.7	-	-	-	3,306	1.4	171,811	70.2	-	5	25,459	10.4	3,141	7,496	14,822	伊是名村
久米島町	140,990	11.1	-	-	-	3,180	0.3	902,502	71.1	-	-	221,360	17.4	14,430	39,097	167,833	久米島町
八重瀬町	537,844	13.5	-	-	-	5,754	0.1	2,969,979	74.7	-	-	442,456	11.1	104,379	206,436	131,641	八重瀬町
多良間村	26,382	15.4	-	-	-	488	0.3	110,237	64.4	-	-	26,055	15.2	-	9,260	16,795	多良間村
竹 富 町	131,549	20.8	-	-	-	3,658	0.6	378,789	59.9	-	-	83,561	13.2	-	44,583	38,978	竹 富 町
与那国町	31,796	11.7	-	-	-	1,118	0.4	222,121	81.5	-	-	17,535	6.4	-	8,866	8,669	与那国町
都 市 計	21,407,539	15.7	196	-	-	93,065	0.1	95,001,088	69.9	-	493	16,790,403	12.3	5,302,758	7,707,697	3,779,948	都 市 計
町 村 計	6,912,694	15.2	91	-	-	84,353	0.2	30,713,890	67.6	-	1,054	5,875,419	12.9	1,642,117	2,362,662	1,870,640	町 村 計
市 町 村 計	28,320,233	15.6	287	-	-	177,418	0.1	125,714,978	69.3	-	1,547	22,665,822	12.5	6,944,875	10,070,359	5,650,588	市 町 村 計

(単位:千円、%)

市町村名	6. 基金繰入金		7. 繰越金		8. 地方債		9. その他の収入		歳入合計	市町村名
	決算額	構成比	決算額	構成比	決算額	構成比	決算額	構成比		
那 覇 市	65,843	0.2	72,031	0.2	-	-	122,360	0.3	36,453,091	那 覇 市
宜野湾市	-	-	-	-	-	-	30,211	0.3	11,442,694	宜野湾市
石 垣 市	-	-	7,970	0.1	-	-	15,022	0.2	6,283,938	石 垣 市
浦 添 市	78,827	0.6	12,142	0.1	-	-	35,726	0.3	12,447,662	浦 添 市
名 護 市	-	-	-	-	-	-	23,166	0.3	7,685,470	名 護 市
糸 満 市	66,298	0.8	18,031	0.2	-	-	30,218	0.4	7,869,903	糸 満 市
沖 繩 市	645,690	3.7	590,273	3.3	-	-	46,465	0.3	17,638,862	沖 繩 市
豊見城市	149,072	2.2	19,072	0.3	-	-	12,800	0.2	6,893,719	豊見城市
うるま市	24,938	0.2	308,054	1.9	-	-	42,883	0.3	16,063,455	うるま市
宮古島市	121,681	1.7	115,965	1.6	-	-	15,589	0.2	7,351,077	宮古島市
南 城 市	-	-	-	-	-	-	15,259	0.3	5,847,710	南 城 市
国 頭 村	1	0.0	2,986	0.4	-	-	170	0.0	812,548	国 頭 村
大 宜 味 村	60,061	8.6	108,470	15.5	-	-	378	0.1	699,768	大 宜 味 村
東 村	-	-	172	0.0	-	-	941	0.2	399,516	東 村
今 帰 仁 村	6,031	0.4	15,859	1.0	-	-	2,691	0.2	1,640,596	今 帰 仁 村
本 部 町	-	-	76,552	3.8	-	-	1,928	0.1	2,020,520	本 部 町
恩 納 村	-	-	14,985	0.9	-	-	1,260	0.1	1,621,139	恩 納 村
宜 野 座 村	-	-	19,374	2.3	-	-	621	0.1	846,918	宜 野 座 村
金 武 町	21,474	1.2	19,700	1.1	-	-	4,058	0.2	1,736,811	金 武 町
伊 江 村	10,000	1.0	5,497	0.6	-	-	182	0.0	966,363	伊 江 村
読 谷 村	188,817	3.5	316,830	5.9	-	-	12,186	0.2	5,386,423	読 谷 村
嘉 手 納 町	-	-	257,559	12.7	-	-	3,910	0.2	2,021,906	嘉 手 納 町
北 谷 町	64,955	1.6	75,194	1.8	-	-	11,927	0.3	4,109,411	北 谷 町
北 中 城 村	-	-	42,784	2.0	-	-	13,501	0.6	2,153,194	北 中 城 村
中 城 村	-	-	4,147	0.2	-	-	5,140	0.2	2,449,027	中 城 村
西 原 町	-	-	-	-	-	-	6,287	0.2	4,164,496	西 原 町
与 那 原 町	-	-	2,516	0.1	-	-	7,080	0.3	2,161,555	与 那 原 町
南 風 原 町	-	-	24,579	0.6	-	-	23,069	0.5	4,335,303	南 風 原 町
渡 嘉 敷 村	-	-	24,887	20.0	-	-	13	0.0	124,702	渡 嘉 敷 村
産 間 味 村	-	-	2,945	1.2	-	-	89	0.0	238,007	産 間 味 村
栗 園 村	130,243	53.9	8,250	3.4	-	-	24	0.0	241,487	栗 園 村
渡 名 善 村	10,000	10.0	23,064	23.1	-	-	12	0.0	99,723	渡 名 善 村
南 大 東 村	57,533	21.2	-	-	-	-	65	0.0	271,637	南 大 東 村
北 大 東 村	12,300	11.1	14,503	13.0	-	-	49	0.0	111,310	北 大 東 村
伊 平 屋 村	-	-	21,873	9.3	-	-	3,325	1.4	235,294	伊 平 屋 村
伊 是 名 村	-	-	17,344	7.1	-	-	3,067	1.3	244,816	伊 是 名 村
久 米 島 町	-	-	-	-	-	-	1,290	0.1	1,269,322	久 米 島 町
八 重 瀬 町	-	-	16,124	0.4	-	-	5,904	0.1	3,978,061	八 重 瀬 町
多 良 間 村	-	-	8,000	4.7	-	-	5	0.0	171,167	多 良 間 村
竹 富 町	-	-	33,264	5.3	-	-	1,225	0.2	632,046	竹 富 町
与 那 国 町	-	-	-	-	-	-	-	-	272,570	与 那 国 町
都 市 計	1,152,349	0.8	1,143,538	0.8	-	-	389,699	0.3	135,977,681	都 市 計
町 村 計	561,415	1.2	1,157,468	2.5	-	-	110,397	0.2	45,415,636	町 村 計
市 町 村 計	1,713,764	0.9	2,301,006	1.3	-	-	500,096	0.3	181,393,317	市 町 村 計

歳出の状況

(単位:千円、%)

市町村名	1. 総務費		左 の 内 訳				2. 保険給付費		左 の 内 訳				3. 国民健康保険事業費納付金	4. 共同事業拠出金		5. 財政安定化基金拠出金		市町村名
	決算額	構成比	(1)一般管理費	(2)賦課徴収費	(3)連合会負担金	(4)その他の総務費	決算額	構成比	(1)療養費等	(2)その他の給付費	(3)診療報酬等支払手数料	(再掲)2のうち退職被保険者等に係るもの		決算額	構成比	決算額	構成比	
那 覇 市	715,050	2.0	491,164	88.175	42,988	92.723	24,527,207	67.3	24,331,341	136.121	59,745	-	10,703,057	29.4	-	-	-	那 覇 市
宜野湾市	228,412	2.0	106,592	107.111	14,603	106	7,552,030	66.1	7,469,079	63,949	19,002	-	3,443,130	30.1	-	-	-	宜野湾市
石 垣 市	202,801	3.2	150,646	35.186	8,942	8,027	4,117,937	64.6	4,075,661	31,397	10,879	-	1,900,235	29.8	-	-	-	石 垣 市
浦 添 市	309,078	2.5	277,530	15,066	16,245	237	8,255,893	66.5	8,179,138	55,845	21,110	-	3,668,996	29.5	-	-	-	浦 添 市
名 護 市	219,841	2.6	161,204	48,475	9,971	191	5,275,759	62.3	5,219,268	43,849	12,642	-	2,152,412	25.4	-	-	-	名 護 市
糸 満 市	186,174	2.4	99,827	51,900	9,323	25,124	5,413,924	70.1	5,369,334	32,704	11,886	-	2,002,658	25.9	-	-	-	糸 満 市
沖 縄 市	401,341	2.3	277,828	98,142	22,260	3,111	11,221,213	64.6	9,398,624	1,794,715	27,874	-	5,202,092	29.9	-	-	-	沖 縄 市
豊見城市	232,123	3.4	141,358	82,073	8,155	537	4,527,679	65.8	4,486,870	29,160	11,649	-	1,879,568	27.3	-	-	-	豊見城市
うるま市	359,330	2.3	174,400	136,052	16,142	32,736	10,841,738	68.9	10,713,483	102,769	25,486	-	4,281,273	27.2	-	-	-	うるま市
宮古島市	168,008	2.3	131,017	26,688	10,258	45	4,844,822	66.3	4,789,311	43,880	11,631	-	2,095,821	28.7	-	-	-	宮古島市
南 城 市	146,923	2.5	100,995	31,180	14,258	490	3,816,794	65.0	3,781,808	25,713	9,273	-	1,502,998	25.6	-	-	-	南 城 市
国 頭 村	13,369	1.6	4,685	7,092	1,532	60	592,905	73.0	496,413	95,174	1,318	-	174,202	21.4	-	-	-	国 頭 村
大宜味村	16,384	2.7	14,641	15	1,690	21	363,080	59.8	360,555	1,660	865	-	128,627	21.2	-	-	-	大宜味村
東 村	20,761	5.5	19,054	1,201	485	21	268,411	71.4	267,364	500	547	-	74,955	19.9	-	-	-	東 村
今帰仁村	44,810	2.8	41,490	785	2,507	28	1,116,020	70.6	1,106,840	5,908	3,272	-	373,459	23.6	-	-	-	今帰仁村
本 部 町	56,414	2.9	41,055	11,769	3,494	96	1,375,243	70.0	1,364,255	7,944	3,044	-	456,159	23.2	-	-	-	本 部 町
恩 納 村	58,705	3.6	48,788	7,128	2,139	650	990,324	61.4	981,505	6,464	2,355	-	522,135	32.4	27,861	1.7	-	恩 納 村
宜野座村	45,711	5.5	37,228	6,660	1,683	140	500,806	60.7	427,737	71,760	1,309	-	250,044	30.3	-	-	-	宜野座村
金 武 町	65,716	3.9	50,373	13,082	2,164	97	1,080,215	63.6	1,067,876	9,108	3,231	-	514,741	30.3	-	-	-	金 武 町
伊 江 村	20,368	2.1	17,771	-	2,577	20	674,213	70.3	669,285	3,590	1,338	-	250,360	26.1	-	-	-	伊 江 村
読 谷 村	130,276	2.5	95,037	27,031	7,394	814	3,231,177	61.0	3,189,884	32,160	9,133	-	1,623,082	30.6	-	-	-	読 谷 村
嘉手納町	68,512	3.5	62,673	2,596	2,984	259	1,091,020	55.4	1,077,148	10,731	3,141	-	618,030	31.4	-	-	-	嘉手納町
北 谷 町	75,320	1.9	48,422	15,474	11,305	119	2,382,399	60.2	2,332,398	43,549	6,452	-	1,311,352	33.1	-	-	-	北 谷 町
北中城村	75,215	3.6	56,409	15,317	3,451	38	1,281,564	60.8	1,262,985	14,592	3,987	-	688,422	32.7	-	-	-	北中城村
中 城 村	53,639	2.2	38,140	12,556	2,923	20	1,631,178	66.8	1,614,979	11,972	4,227	-	703,170	28.8	-	-	-	中 城 村
西 原 町	112,913	2.6	72,996	19,559	5,588	14,770	2,707,748	61.4	2,681,128	19,329	7,291	-	1,129,190	25.6	-	-	-	西 原 町
与那原町	71,167	3.3	58,326	736	2,722	9,383	1,467,699	68.0	1,455,185	9,001	3,513	-	558,467	25.9	-	-	-	与那原町
南風原町	115,101	2.7	90,048	5,559	4,072	15,422	2,866,265	66.4	2,838,565	20,542	7,158	-	1,236,445	28.6	-	-	-	南風原町
渡嘉敷村	11,622	9.5	10,828	-	794	-	57,061	46.5	56,930	10	121	-	32,419	26.4	-	-	-	渡嘉敷村
座間味村	16,198	7.6	15,265	2	931	-	133,792	63.2	108,553	25,012	227	-	57,884	27.4	-	-	-	座間味村
粟 国 村	10,776	10.6	10,776	-	-	-	67,781	66.6	67,651	-	130	-	21,719	21.4	-	-	-	粟 国 村
渡名喜村	5,723	7.0	5,001	-	722	-	48,890	59.8	40,033	8,770	87	-	17,200	21.0	-	-	-	渡名喜村
南大東村	12,638	5.3	11,078	206	1,236	118	135,591	56.8	135,289	-	302	-	78,764	33.0	-	-	-	南大東村
北大東村	12,973	14.0	12,205	-	768	-	42,282	45.7	42,197	-	85	-	35,786	38.7	-	-	-	北大東村
伊平屋村	6,754	3.1	6,522	232	-	-	129,452	60.0	108,682	20,770	-	-	50,489	23.4	-	-	-	伊平屋村
伊是名村	16,877	7.3	16,877	-	-	-	152,178	65.7	124,066	27,872	240	-	59,047	25.5	-	-	-	伊是名村
久米島町	33,430	2.8	30,579	738	2,076	37	828,029	69.6	683,841	142,683	1,505	-	295,124	24.8	-	-	-	久米島町
八重瀬町	101,185	2.6	59,927	36,168	5,090	-	2,779,074	71.0	2,757,151	15,635	6,288	-	963,341	24.6	-	-	-	八重瀬町
多良間村	12,203	7.3	11,361	22	820	-	92,879	55.3	76,890	15,795	194	-	51,329	30.6	-	-	-	多良間村
竹 富 町	30,622	5.2	23,959	4,831	1,718	114	310,621	52.9	306,132	3,160	1,329	-	225,216	38.4	-	-	-	竹 富 町
与那国町	15,891	6.1	14,061	1,051	779	-	154,982	59.0	129,507	25,204	271	-	69,465	26.5	-	-	-	与那国町
都 市 計	3,169,081	2.3	2,112,561	720,048	173,145	163,327	90,394,996	66.5	87,813,917	2,359,902	221,177	-	38,832,240	28.6	-	-	-	都 市 計
町 村 計	1,331,273	3.0	1,025,575	189,810	73,644	42,244	28,552,879	64.1	27,831,024	648,895	72,960	-	12,570,723	28.2	27,861	0.1	-	町 村 計
市 町 村 計	4,500,354	2.5	3,138,136	909,858	246,789	205,571	118,947,875	65.9	115,644,941	3,008,797	294,137	-	51,402,963	28.5	27,861	0.0	-	市 町 村 計

(単位:千円、%)

市町村名	6. 保険事業費		7. 基金積立金		8. 公債費		左の内訳		9. 繰出金		左の内訳		10. 前年度繰上充用金		11. その他の支出		歳出合計	市町村名
	決算額	決算額	積立比	決算額	積立比	(1)交付債還金	(2)一掃借入金利息	決算額	積立比	(1)財源特定なもの	(2)その他のもの	決算額	積立比	決算額	積立比	E		
那覇市	227,513	65,842	0.2	-	-	-	-	6,204	0.0	6,204	-	-	-	172,963	0.5	36,417,836	那覇市	
宜野湾市	147,820	-	-	-	-	-	-	-	-	-	-	-	19,715	0.2	30,324	0.3	11,421,431	宜野湾市
石垣市	61,497	1,926	0.0	312	0.0	-	312	51,626	0.8	-	51,626	-	-	38,784	0.6	6,375,118	石垣市	
浦添市	96,689	8,818	0.1	-	-	-	-	-	-	-	-	-	-	76,901	0.6	12,416,375	浦添市	
名護市	80,773	-	-	404	0.0	-	404	-	-	-	-	-	710,750	8.4	33,874	0.4	8,473,813	名護市
糸満市	84,115	1,440	0.0	901	0.0	-	901	9,495	0.1	-	9,495	-	-	21,285	0.3	7,719,992	糸満市	
沖繩市	119,209	298,013	1.7	-	-	-	-	33,149	0.2	33,149	-	-	-	102,696	0.6	17,377,713	沖繩市	
豊見城市	70,767	149,072	2.2	226	0.0	-	226	-	-	-	-	-	-	25,185	0.4	6,884,620	豊見城市	
うるま市	140,736	62,000	0.4	-	-	-	-	12	0.0	12	-	-	-	54,895	0.3	15,739,984	うるま市	
宮古島市	80,457	80,575	1.1	-	-	-	-	-	-	-	-	-	-	39,504	0.5	7,309,187	宮古島市	
南城市	61,878	-	-	215	0.0	-	215	-	-	-	-	-	334,466	5.7	4,908	0.1	5,868,182	南城市
国頭村	14,628	-	-	98	0.0	-	98	-	-	-	-	-	15,800	1.9	1,546	0.2	812,548	国頭村
大宜味村	7,844	-	-	-	-	-	-	70,061	11.5	-	70,061	-	-	21,206	3.5	607,202	大宜味村	
東村	6,406	-	-	-	-	-	-	-	-	-	-	-	-	5,455	1.5	375,988	東村	
今帰仁村	22,090	15,403	1.0	-	-	-	-	-	-	-	-	-	-	9,116	0.6	1,580,898	今帰仁村	
本部町	32,096	38,276	1.9	63	0.0	-	63	-	-	-	-	-	-	7,597	0.4	1,965,848	本部町	
恩納村	-	6,000	0.4	-	-	-	-	-	-	-	-	-	-	8,048	0.5	1,613,073	恩納村	
宜野座村	22,047	-	-	-	-	-	-	-	-	-	-	-	-	5,932	0.7	824,540	宜野座村	
金武町	20,410	9,850	0.6	177	0.0	-	177	-	-	-	-	-	-	6,880	0.4	1,697,989	金武町	
伊江村	11,651	-	-	-	-	-	-	-	-	-	-	-	-	2,674	0.3	959,266	伊江村	
読谷村	56,211	160,000	3.0	121	0.0	-	121	-	-	-	-	-	-	99,008	1.9	5,299,875	読谷村	
嘉手納町	24,671	163,261	8.3	-	-	-	-	-	-	-	-	-	-	5,491	0.3	1,970,985	嘉手納町	
北谷町	46,638	64,955	1.6	-	-	-	-	64,955	1.6	-	64,955	-	-	12,729	0.3	3,958,348	北谷町	
北中城村	58,080	-	-	-	-	-	-	-	-	-	-	-	-	3,597	0.2	2,106,878	北中城村	
中城村	49,703	-	-	-	-	-	-	4,455	0.2	4,455	-	-	-	1,228	0.1	2,443,373	中城村	
西原町	52,367	-	-	72	0.0	-	72	-	-	-	-	-	391,898	8.9	12,645	0.3	4,406,833	西原町
与那原町	44,054	-	-	-	-	-	-	-	-	-	-	-	-	15,688	0.7	2,157,075	与那原町	
南風原町	57,792	1	0.0	509	0.0	-	509	24,579	0.6	24,579	-	-	-	16,754	0.4	4,317,446	南風原町	
渡嘉敷村	7,580	2,960	2.4	-	-	-	-	-	-	-	-	-	-	11,133	9.1	122,775	渡嘉敷村	
座間味村	952	-	-	-	-	-	-	-	-	-	-	-	-	2,839	1.3	211,765	座間味村	
粟国村	1,433	-	-	-	-	-	-	-	-	-	-	-	-	-	-	101,709	粟国村	
渡名喜村	1,396	-	-	-	-	-	-	-	-	-	-	-	-	8,613	10.5	81,822	渡名喜村	
南大東村	3,542	-	-	-	-	-	-	-	-	-	-	-	4,617	1.9	3,714	1.6	238,866	南大東村
北大東村	1,336	-	-	-	-	-	-	-	-	-	-	-	-	77	0.1	92,454	北大東村	
伊平屋村	4,736	-	-	-	-	-	-	13,326	6.2	-	13,326	-	-	10,844	5.0	215,601	伊平屋村	
伊是名村	2,472	-	-	25	0.0	-	25	-	-	-	-	-	-	873	0.4	231,472	伊是名村	
久米島町	26,415	-	-	-	-	-	-	-	-	-	-	-	3,689	0.3	3,120	0.3	1,189,807	久米島町
八重瀬町	55,092	-	-	92	0.0	-	92	7,387	0.2	7,387	-	-	-	8,594	0.2	3,914,765	八重瀬町	
多良間村	2,197	-	-	-	-	-	-	8,000	4.8	-	8,000	-	-	1,274	0.8	167,882	多良間村	
竹富町	15,178	99	0.0	-	-	-	-	-	-	-	-	-	-	5,020	0.9	586,756	竹富町	
与那国町	6,885	10,298	3.9	-	-	-	-	-	-	-	-	-	-	4,992	1.9	262,513	与那国町	
都市計	1,171,454	667,686	0.5	2,058	0.0	-	2,058	100,486	0.1	39,353	61,133	1,064,931	0.8	601,319	0.4	136,004,251	都市計	
町村計	655,902	471,103	1.1	1,157	0.0	-	1,157	192,763	0.4	36,421	156,342	416,004	0.9	296,687	0.7	44,516,352	町村計	
市町村計	1,827,356	1,138,789	0.6	3,215	0.0	-	3,215	293,249	0.2	75,774	217,475	1,480,935	0.8	898,006	0.5	180,520,603	市町村計	

決算収支の状況

(単位:千円)

市町村名	歳入歳出差引額 F=C-E	繰越又は支払繰延等				Gに対する 保険給付費等 交付金(一般) J	保険給付費等交付金精算額			Gに対する 保険給付費等 交付金(退職) N	保険給付費等交付金(退職分) 精算額			実質収支額			再差引収支額		市町村名	
		I=G+H	G	H	Hのうち 退職者 保険給付等 交付金等分		M=K-L	精算交付額 K	精算還付額 L		Q=O-P	精算交付額 O	精算還付額 P	S+M+Q R	F-I+J+N S	R-A-B+D	S-A-B+D			
																		△		△
那 覇 市	35,255	-	-	-	-	-	△81,227	-	81,227	-	-	△6	-	6	△45,978	35,255	△2,436,053	△2,354,820	那 覇 市	
宜野湾市	21,263	-	-	-	-	-	△24,192	-	24,192	-	-	-	-	-	△2,929	21,263	△426,079	△401,887	宜野湾市	
石 垣 市	△91,180	-	-	-	-	-	△29,646	-	29,646	-	-	-	-	-	△120,826	△91,180	△195,342	△165,696	石 垣 市	
浦 添 市	31,287	-	-	-	-	-	△21,975	-	21,975	-	-	-	-	-	9,312	31,287	△632,233	△610,258	浦 添 市	
名 護 市	△788,343	-	-	-	-	-	△13,630	-	13,630	-	-	-	-	-	△801,973	△788,343	△1,357,081	△1,343,451	名 護 市	
糸 満 市	149,911	-	-	-	-	-	△12,025	-	12,025	-	-	-	-	-	137,886	149,911	11,688	23,713	糸 満 市	
沖 縄 市	261,249	-	-	-	-	-	△49,909	-	49,909	-	-	-	-	-	211,340	261,249	1,993	51,902	沖 縄 市	
豊見城市	9,099	-	-	-	-	-	△101,720	-	101,720	-	-	-	-	-	△92,621	9,099	△180,219	△78,499	豊見城市	
うるま市	323,471	-	-	-	-	-	△2,100	-	2,100	-	-	-	-	-	321,371	323,471	71,316	73,416	うるま市	
宮古島市	41,890	-	-	-	-	-	-	-	-	-	-	-	-	-	41,890	41,890	△49,676	△49,676	宮古島市	
南 城 市	△20,472	-	-	-	-	-	△13,044	-	13,044	-	-	-	-	-	△33,516	△20,472	△447,763	△434,719	南 城 市	
国 頭 村	-	-	-	-	-	-	-	-	-	-	-	-	-	-	-	-	-	-	-	国 頭 村
大宜味村	92,566	-	-	-	-	-	△143	-	143	-	-	-	-	-	92,423	92,566	92,423	92,566	大宜味村	
東 村	23,528	-	-	-	-	-	△1,108	-	1,108	-	-	-	-	-	22,420	23,528	16,104	17,212	東 村	
今帰仁村	59,698	-	-	-	-	-	-	-	-	-	-	-	-	-	59,698	59,698	△38,853	△38,853	今帰仁村	
本 部 町	54,672	-	-	-	-	-	△5,487	-	5,487	-	-	-	-	-	49,185	54,672	14,430	19,917	本 部 町	
恩 納 村	8,066	-	-	-	-	-	△6,843	-	6,843	-	-	-	-	-	1,223	8,066	△27,722	△20,879	恩 納 村	
宜野座村	22,378	-	-	-	-	-	△1,620	-	1,620	-	-	-	-	-	20,758	22,378	20,758	22,378	宜野座村	
金 武 町	38,822	-	-	-	-	-	△18,257	-	18,257	-	-	-	-	-	20,565	38,822	△127,161	△108,904	金 武 町	
伊 江 村	7,097	-	-	-	-	-	△2,083	90	2,173	-	-	-	-	-	5,014	7,097	△8,146	△4,063	伊 江 村	
読 谷 村	86,548	-	-	-	-	-	△15,577	-	15,577	-	-	-	-	-	70,971	86,548	48,291	63,868	読 谷 村	
嘉手納町	50,921	-	-	-	-	-	△14,384	-	14,384	-	-	-	-	-	36,537	50,921	△108,707	△94,323	嘉手納町	
北 谷 町	151,063	-	-	-	-	-	△73,758	-	73,758	-	-	-	-	-	77,305	151,063	△174,590	△100,832	北 谷 町	
北中城村	46,316	-	-	-	-	-	△6,497	-	6,497	-	-	-	-	-	39,819	46,316	△71,819	△65,322	北中城村	
中 城 村	5,654	-	-	-	-	-	△2,837	-	2,837	-	-	-	-	-	2,817	5,654	△67,250	△64,413	中 城 村	
西 原 町	△242,337	-	-	-	-	-	△11,032	-	11,032	-	-	-	-	-	△253,369	△242,337	△536,669	△525,637	西 原 町	
与那原町	4,480	-	-	-	-	-	△3,186	-	3,186	-	-	-	-	-	1,294	4,480	△99,140	△95,954	与那原町	
南風原町	17,857	-	-	-	-	-	△12,039	-	12,039	-	-	-	-	-	5,818	17,857	△117,995	△105,956	南風原町	
渡嘉敷村	1,927	-	-	-	-	-	-	-	-	-	-	-	-	-	1,927	1,927	566	566	渡嘉敷村	
座間味村	26,242	-	-	-	-	-	-	-	-	-	-	-	-	-	26,242	26,242	△16,377	△16,377	座間味村	
粟 国 村	139,778	-	-	-	-	-	-	-	-	-	-	-	-	-	139,778	139,778	139,778	139,778	粟 国 村	
渡名喜村	17,901	-	-	-	-	-	-	-	-	-	-	-	-	-	17,901	17,901	17,901	17,901	渡名喜村	
南大東村	32,771	-	-	-	-	-	-	-	-	-	-	-	-	-	32,771	32,771	22,142	22,142	南大東村	
北大東村	18,856	-	-	-	-	-	-	-	-	-	△47	-	47	-	18,809	18,856	18,809	18,856	北大東村	
伊平屋村	19,693	-	-	-	-	-	△14,168	-	14,168	-	-	-	-	-	5,525	19,693	5,525	19,693	伊平屋村	
伊是名村	13,344	-	-	-	-	-	-	-	-	-	-	-	-	-	13,344	13,344	10,203	10,203	伊是名村	
久米島町	79,515	-	-	-	-	-	-	-	-	-	-	-	-	-	79,515	79,515	65,085	65,085	久米島町	
八重瀬町	63,296	-	-	-	-	-	△7,364	-	7,364	-	-	-	-	-	55,932	63,296	△41,060	△33,696	八重瀬町	
多良間村	3,285	-	-	-	-	-	-	-	-	-	-	-	-	-	3,285	3,285	3,285	3,285	多良間村	
竹 富 町	45,290	-	-	-	-	-	-	-	-	-	-	-	-	-	45,290	45,290	45,290	45,290	竹 富 町	
与那国町	10,057	-	-	-	-	-	-	-	-	-	-	-	-	-	10,057	10,057	10,057	10,057	与那国町	
都 市 計	△26,570	-	-	-	-	-	△349,468	-	349,468	-	-	△6	6	6	△376,044	△26,570	△5,639,449	△5,289,975	都 市 計	
町 村 計	899,284	-	-	-	-	-	△196,383	90	196,473	-	-	△47	47	47	702,854	899,284	△902,842	△706,412	町 村 計	
市町村計	872,714	-	-	-	-	-	△545,851	90	545,941	-	-	△53	53	53	326,810	872,714	△6,542,291	△5,996,387	市町村計	

### (3) 介護保険事業

#### 1. 保険事業勘定

(単位:千円、%)

区 分		令和6年度	令和5年度	増減額	増減率
入	1. 保険料	26,958,219	25,345,237	1,612,982	6.4
	2. 国庫支出金	29,474,554	29,246,361	228,193	0.8
	うち介護給付費負担金	21,317,123	21,005,992	311,131	1.5
	うち調整交付金	5,550,556	5,483,785	66,771	1.2
	うち地域支援事業交付金(介護予防・日常生活支援総合事業)	1,096,761	1,118,210	△21,449	△1.9
	うち地域支援事業交付金(包括的支援事業・任意事業)	1,220,314	1,240,673	△20,359	△1.6
	3. 支払基金交付金	32,206,254	30,780,491	1,425,763	4.6
	うち介護給付費交付金	30,977,938	29,587,260	1,390,678	4.7
	うち地域支援事業支援交付金	1,228,316	1,193,231	35,085	2.9
	4. 県支出金	17,426,677	16,843,650	583,027	3.5
	うち財源補てん的なもの (A)	-	-	-	-
	うち財政安定化基金支出金	-	-	-	-
	うち介護給付費負担金	16,205,521	15,662,132	543,389	3.5
	うち地域支援事業負担金	1,220,253	1,181,444	38,809	3.3
5. 相互財政安定化事業交付金	-	-	-	-	
6. 他会計繰入金	16,468,020	16,263,929	204,091	1.3	
うち財源補てん的なもの (B)	463,310	429,528	33,782	7.9	
うち一般会計からのもの	15,674,819	15,454,378	220,441	1.4	
7. 基金繰入金	2,050,861	2,011,634	39,227	2.0	
8. 繰越金	3,882,783	4,946,990	△1,064,207	△21.5	
9. 地方債	-	-	-	-	
10. その他の収入	4,877,132	4,881,011	△3,879	△0.1	
合 計 (C)	133,344,500	130,319,303	3,025,197	2.3	
出	1. 総務費	3,121,847	3,117,277	4,570	0.1
	2. 保険給付費	113,951,529	109,435,882	4,515,647	4.1
	うち介護諸費等	112,762,807	108,379,521	4,383,286	4.0
	うち審査支払手数料	135,753	129,678	6,075	4.7
	3. 財政安定化基金拠出金	-	-	-	-
	4. 相互財政安定化事業負担金	-	-	-	-
	5. 地域支援事業	7,791,235	7,474,065	317,170	4.2
	うち介護予防・日常生活支援総合事業費	4,316,428	4,231,739	84,689	2.0
	うち包括支援事業・任意事業費	3,474,807	3,242,326	232,481	7.2
	6. 保健福祉事業費	63,226	34,679	28,547	82.3
	7. 繰出金	485,129	441,901	43,228	9.8
うち財源補てん的なもの (D)	170,572	151,025	19,547	12.9	
8. 基金積立金	2,832,780	3,560,006	△727,226	△20.4	
9. 公債費	-	-	-	-	
10. 前年度繰上充用金	-	-	-	-	
11. その他の支出	1,776,952	2,360,184	△583,232	△24.7	
合 計 (E)	130,022,698	126,423,994	3,598,704	2.8	
収	歳入歳出差引額 (C - E) (F)	3,321,802	3,895,309	△573,507	△14.7
	繰越又は支払繰延等 (H)	-	-	-	-
	介護給付費負担金、事務費及び地域支援事業交付金精算額 (L)	△634,250	△859,268	225,018	26.2
	支払基金交付金精算額 (P)	△36,826	26,462	△63,288	△239.2
	実 質 収 支 額 (R + L + P) (Q)	2,650,726	3,062,503	△411,777	△13.4
	(F - H) (R)	3,321,802	3,895,309	△573,507	△14.7
	再 差 引 額 (Q - A - B + D) (S)	2,357,988	2,784,000	△426,012	△15.3
支 収 支 額 (R - A - B + D) (T)	3,029,064	3,616,806	△587,742	△16.3	

歳入の状況

(単位:千円、%)

市町村名	1. 保険料		2. 国庫支出金		左の内訳				3. 支払基金交付金		左の内訳		4. 県支出金				左の内訳				市町村名
	決算額	構成比	決算額	構成比	(1)介護給付費負担金	(2)調整交付金	(3)地域支援事業交付金(介護予防・日常生活支援総合事業)	(4)地域支援事業交付金(生活支援・任意事業)	(5)その他の補助金	決算額	構成比	介護給付費交付金	地域支援事業支援交付金	決算額	構成比	(1)財源補てんのための基金支出金	(2)介護給付費負担金	(3)地域支援事業費負担金	(4)その他のもの		
那覇市	5,898,356	18.8	7,313,011	23.3	5,123,981	1,567,762	306,046	253,712	61,510	7,561,035	24.1	7,238,807	322,228	4,004,331	12.8	-	3,725,304	279,027	-	那覇市	
宜野湾市	1,582,960	22.0	1,502,427	20.9	1,155,261	217,265	53,320	56,318	20,263	1,727,571	24.0	1,660,868	66,703	950,829	13.2	-	889,355	61,474	-	宜野湾市	
石垣市	900,606	19.9	967,350	21.4	737,165	152,679	39,621	39,621	7,363	1,070,427	23.7	1,034,996	35,431	649,098	14.4	-	609,700	38,898	500	石垣市	
浦添市	1,896,104	20.9	1,907,811	21.1	1,483,995	255,890	49,981	74,984	42,971	2,196,181	24.3	2,130,458	65,723	1,175,632	13.0	-	1,102,623	73,009	-	浦添市	
名護市	1,227,276	21.2	1,308,250	22.6	949,892	241,656	40,784	64,599	11,319	1,379,158	23.8	1,331,611	47,547	744,513	12.9	-	690,956	53,557	-	名護市	
糸満市	1,152,871	22.2	1,084,238	20.9	816,994	168,158	41,749	42,796	14,541	1,240,392	23.9	1,190,830	49,562	674,837	13.0	-	630,269	44,568	-	糸満市	
沖縄市	2,398,871	20.8	2,593,658	22.5	1,815,256	508,428	117,801	125,078	27,095	2,816,420	24.4	2,691,131	125,289	1,485,389	12.9	-	1,361,476	123,913	-	沖縄市	
豊見城市	-	-	-	-	-	-	-	-	-	-	-	-	-	-	-	-	-	-	-	豊見城市	
うるま市	2,288,129	19.2	2,600,713	21.8	1,805,636	582,712	104,473	103,436	24,456	2,815,191	23.6	2,703,576	111,615	1,510,036	12.7	-	1,396,496	113,540	-	うるま市	
宮古島市	1,203,492	19.9	1,433,881	23.7	966,615	347,498	48,205	62,137	9,426	1,476,687	24.4	1,423,578	53,109	796,820	13.2	-	738,076	58,341	403	宮古島市	
南城市	-	-	-	-	-	-	-	-	-	-	-	-	-	-	-	-	-	-	-	南城市	
国頭村	-	-	-	-	-	-	-	-	-	-	-	-	-	-	-	-	-	-	-	国頭村	
大宜味村	-	-	-	-	-	-	-	-	-	-	-	-	-	-	-	-	-	-	-	大宜味村	
東村	-	-	-	-	-	-	-	-	-	-	-	-	-	-	-	-	-	-	-	東村	
今帰仁村	-	-	-	-	-	-	-	-	-	-	-	-	-	-	-	-	-	-	-	今帰仁村	
本部町	-	-	-	-	-	-	-	-	-	-	-	-	-	-	-	-	-	-	-	本部町	
恩納村	-	-	-	-	-	-	-	-	-	-	-	-	-	-	-	-	-	-	-	恩納村	
宜野座村	-	-	-	-	-	-	-	-	-	-	-	-	-	-	-	-	-	-	-	宜野座村	
金武町	-	-	-	-	-	-	-	-	-	-	-	-	-	-	-	-	-	-	-	金武町	
伊江村	-	-	-	-	-	-	-	-	-	-	-	-	-	-	-	-	-	-	-	伊江村	
読谷村	-	-	-	-	-	-	-	-	-	-	-	-	-	-	-	-	-	-	-	読谷村	
嘉手納町	-	-	-	-	-	-	-	-	-	-	-	-	-	-	-	-	-	-	-	嘉手納町	
北谷町	-	-	-	-	-	-	-	-	-	-	-	-	-	-	-	-	-	-	-	北谷町	
北中城村	-	-	-	-	-	-	-	-	-	-	-	-	-	-	-	-	-	-	-	北中城村	
中城村	-	-	-	-	-	-	-	-	-	-	-	-	-	-	-	-	-	-	-	中城村	
西原町	-	-	-	-	-	-	-	-	-	-	-	-	-	-	-	-	-	-	-	西原町	
与那原町	-	-	-	-	-	-	-	-	-	-	-	-	-	-	-	-	-	-	-	与那原町	
南風原町	-	-	-	-	-	-	-	-	-	-	-	-	-	-	-	-	-	-	-	南風原町	
渡嘉敷村	-	-	-	-	-	-	-	-	-	-	-	-	-	-	-	-	-	-	-	渡嘉敷村	
座間味村	-	-	-	-	-	-	-	-	-	-	-	-	-	-	-	-	-	-	-	座間味村	
粟国村	-	-	-	-	-	-	-	-	-	-	-	-	-	-	-	-	-	-	-	粟国村	
渡名喜村	-	-	-	-	-	-	-	-	-	-	-	-	-	-	-	-	-	-	-	渡名喜村	
南大東村	-	-	-	-	-	-	-	-	-	-	-	-	-	-	-	-	-	-	-	南大東村	
北大東村	-	-	-	-	-	-	-	-	-	-	-	-	-	-	-	-	-	-	-	北大東村	
伊平屋村	-	-	-	-	-	-	-	-	-	-	-	-	-	-	-	-	-	-	-	伊平屋村	
伊差名村	-	-	-	-	-	-	-	-	-	-	-	-	-	-	-	-	-	-	-	伊差名村	
久米島町	-	-	-	-	-	-	-	-	-	-	-	-	-	-	-	-	-	-	-	久米島町	
八重瀬町	-	-	-	-	-	-	-	-	-	-	-	-	-	-	-	-	-	-	-	八重瀬町	
多良間村	18,865	13.7	23,289	16.9	14,456	4,423	1,628	1,113	1,669	19,440	14.1	17,979	1,461	13,619	9.9	-	12,259	1,360	-	多良間村	
竹富町	65,723	14.5	112,404	24.7	63,618	25,450	3,537	15,983	3,816	92,496	20.3	88,927	3,569	60,620	13.3	-	50,987	9,633	-	竹富町	
与那国町	25,033	16.6	30,384	20.2	25,757	559	1,493	1,528	1,047	32,341	21.5	31,123	1,218	19,644	13.0	-	17,964	1,680	-	与那国町	
郡市計	18,959,615	20.0	20,711,339	22.4	14,854,795	4,022,038	792,881	822,681	218,944	22,283,062	24.1	21,405,855	877,207	11,991,485	12.9	-	11,144,255	846,327	903	郡市計	
町村計	109,621	14.8	166,077	22.4	103,831	30,432	6,658	18,624	6,532	144,277	19.4	138,029	6,248	93,883	12.6	-	81,210	12,673	-	町村計	
市町村計	18,060,236	20.0	20,877,416	22.4	14,958,626	4,052,470	799,539	841,305	225,476	22,427,339	24.0	21,543,884	883,455	12,085,368	12.9	-	11,225,465	859,000	903	市町村計	
一組等計	8,297,983	20.8	8,597,138	21.5	6,358,497	1,498,086	297,222	379,009	64,324	9,778,915	24.5	9,434,054	344,861	5,341,309	13.4	-	4,980,056	361,253	-	一組等計	
合計	26,958,219	20.2	29,474,554	22.1	21,317,123	5,550,556	1,096,761	1,220,314	289,800	32,206,254	24.2	30,977,938	1,228,316	17,426,677	13.1	-	16,205,521	1,220,253	903	合計	

(単位:千円、%)

市町村名	5. 相互財政安定化 事業交付金		6. 他会計繰入金		左 の 内 訳					7. 基金繰入金		8. 繰越金		9. 地方債		10. その他の収入		歳入合計 C	市町村名	
	決算額	構成比	決算額	構成比	(1)財源補てん 的なもの	(2)一般会計 からのもの	①介護給付費繰入金	②地域支援事業繰入金	③その他の一般会計繰入金	(3)その他のもの	決算額	構成比	決算額	構成比	決算額	構成比	決算額			構成比
那覇市	-	-	5,049,838	16.1	463,310	4,586,528	3,417,484	278,004	891,040	-	755,782	2.4	794,232	2.5	-	-	14,956	0.0	31,391,541	那覇市
宜野湾市	-	-	1,148,203	15.9	-	1,148,203	779,879	61,125	305,199	-	-	-	287,285	4.0	-	-	1,939	0.0	7,199,214	宜野湾市
石垣市	-	-	766,364	17.0	-	766,364	514,038	48,685	203,641	-	-	-	144,428	3.2	-	-	22,130	0.5	4,520,403	石垣市
浦添市	-	-	1,821,385	17.9	-	1,465,469	994,857	68,971	402,641	154,916	-	-	247,642	2.7	-	-	7,936	0.1	9,052,691	浦添市
名護市	-	-	1,011,141	17.5	-	1,011,141	625,070	55,237	330,834	-	81,087	1.4	35,460	0.6	-	-	4,122	0.1	5,790,957	名護市
糸満市	-	-	882,668	17.0	-	882,668	564,516	47,278	270,874	-	-	-	143,263	2.8	-	-	17,907	0.3	5,196,176	糸満市
沖繩市	-	-	1,936,095	16.8	-	1,936,095	1,237,025	121,835	577,235	-	-	-	302,663	2.6	-	-	8,110	0.1	11,541,206	沖繩市
豊見城市	-	-	-	-	-	-	-	-	-	-	-	-	-	-	-	-	-	-	-	豊見城市
うるま市	-	-	1,916,390	16.1	-	1,741,415	1,311,443	108,970	321,002	174,975	390,385	3.3	378,280	3.2	-	-	8,545	0.1	11,907,669	うるま市
宮古島市	-	-	980,607	16.2	-	980,607	656,022	54,071	270,514	-	-	-	141,707	2.3	-	-	12,964	0.2	6,048,158	宮古島市
南城市	-	-	-	-	-	-	-	-	-	-	-	-	-	-	-	-	-	-	-	南城市
国頭村	-	-	-	-	-	-	-	-	-	-	-	-	-	-	-	-	-	-	-	国頭村
大宜味村	-	-	-	-	-	-	-	-	-	-	-	-	-	-	-	-	-	-	-	大宜味村
東 村	-	-	-	-	-	-	-	-	-	-	-	-	-	-	-	-	-	-	-	東 村
今帰仁村	-	-	-	-	-	-	-	-	-	-	-	-	-	-	-	-	-	-	-	今帰仁村
本部町	-	-	-	-	-	-	-	-	-	-	-	-	-	-	-	-	-	-	-	本部町
恩納村	-	-	-	-	-	-	-	-	-	-	-	-	-	-	-	-	-	-	-	恩納村
宜野座村	-	-	-	-	-	-	-	-	-	-	-	-	-	-	-	-	-	-	-	宜野座村
金武町	-	-	-	-	-	-	-	-	-	-	-	-	-	-	-	-	-	-	-	金武町
伊江村	-	-	-	-	-	-	-	-	-	-	-	-	-	-	-	-	-	-	-	伊江村
読谷村	-	-	-	-	-	-	-	-	-	-	-	-	-	-	-	-	-	-	-	読谷村
嘉手納町	-	-	-	-	-	-	-	-	-	-	-	-	-	-	-	-	-	-	-	嘉手納町
北谷町	-	-	-	-	-	-	-	-	-	-	-	-	-	-	-	-	-	-	-	北谷町
北中城村	-	-	-	-	-	-	-	-	-	-	-	-	-	-	-	-	-	-	-	北中城村
中城村	-	-	-	-	-	-	-	-	-	-	-	-	-	-	-	-	-	-	-	中城村
西原町	-	-	-	-	-	-	-	-	-	-	-	-	-	-	-	-	-	-	-	西原町
与那原町	-	-	-	-	-	-	-	-	-	-	-	-	-	-	-	-	-	-	-	与那原町
南風原町	-	-	-	-	-	-	-	-	-	-	-	-	-	-	-	-	-	-	-	南風原町
渡嘉敷村	-	-	-	-	-	-	-	-	-	-	-	-	-	-	-	-	-	-	-	渡嘉敷村
座間味村	-	-	-	-	-	-	-	-	-	-	-	-	-	-	-	-	-	-	-	座間味村
粟国村	-	-	-	-	-	-	-	-	-	-	-	-	-	-	-	-	-	-	-	粟国村
渡名喜村	-	-	-	-	-	-	-	-	-	-	-	-	-	-	-	-	-	-	-	渡名喜村
南大東村	-	-	-	-	-	-	-	-	-	-	-	-	-	-	-	-	-	-	-	南大東村
北大東村	-	-	-	-	-	-	-	-	-	-	-	-	-	-	-	-	-	-	-	北大東村
伊平屋村	-	-	-	-	-	-	-	-	-	-	-	-	-	-	-	-	-	-	-	伊平屋村
伊是名村	-	-	-	-	-	-	-	-	-	-	-	-	-	-	-	-	-	-	-	伊是名村
久米島町	-	-	-	-	-	-	-	-	-	-	-	-	-	-	-	-	-	-	-	久米島町
八重瀬町	-	-	-	-	-	-	-	-	-	-	-	-	-	-	-	-	-	-	-	八重瀬町
多良間村	-	-	29,902	21.7	-	29,902	10,582	1,381	17,939	-	6,235	4.5	26,142	19.0	-	-	262	0.2	137,754	多良間村
竹富町	-	-	92,645	20.4	-	92,645	43,668	9,595	39,382	-	-	-	28,777	6.3	-	-	1,870	0.4	454,535	竹富町
与那国町	-	-	34,283	22.8	-	34,283	20,888	2,835	10,560	-	-	-	7,301	4.8	-	-	1,577	1.0	150,563	与那国町
郡市計	-	-	15,310,691	16.5	463,310	14,517,490	10,100,334	844,176	3,572,980	329,891	1,227,254	1.3	2,474,960	2.7	-	-	98,609	0.1	92,648,015	郡市計
町村計	-	-	158,930	21.1	-	158,930	75,138	13,811	67,881	-	6,235	0.8	62,220	8.4	-	-	3,709	0.5	742,852	町村計
市町村計	-	-	15,469,621	16.6	463,310	14,674,320	10,175,472	857,987	3,640,861	329,891	1,233,489	1.3	2,537,180	2.7	-	-	102,318	0.1	93,390,867	市町村計
一組等計	-	-	1,000,499	2.5	-	1,000,499	-	-	1,000,499	-	817,372	2.0	1,345,603	3.4	-	-	4,774,814	12.0	39,953,633	一組等計
合 計	-	-	16,468,020	12.3	463,310	15,674,819	10,175,472	857,987	4,641,360	329,891	2,050,861	1.5	3,882,783	2.9	-	-	4,877,132	3.7	133,344,500	合 計

(単位:千円、%)

## 歳出の状況

市町村名	1. 総務費		2. 保険給付費		左の内訳		3. 財政安定化 基金拠出金		4. 相互財政安定 化事業負担金		5. 地域支援事業		左の内訳		6. 保健福祉事業費		7. 繰出金		左の内訳		市町村名		
	決算額	構成比	決算額	構成比	(1)介護諸費等	(2)その他の 給付費	(3)審査支払 手数料	決算額	構成比	決算額	構成比	決算額	構成比	(1)介護予防・日常 生活支援総合事業	(2)包括支援 ・任意事業	決算額	構成比	決算額	構成比	(1)財源補てん 的なもの		(2)その他の もの	
那覇市	711,446	2.3	26,530,802	87.0	26,497,036	-	33,766	-	-	-	1,949,331	6.4	1,079,001	870,330	-	170,572	0.6	170,572	0.6	-	-	那覇市	
宜野湾市	209,767	3.0	6,204,105	87.3	6,196,315	-	7,790	-	-	-	366,392	5.2	229,087	137,305	8,163	0.1	40,689	0.6	40,689	0.6	40,689	-	宜野湾市
石垣市	130,623	3.0	3,818,186	87.3	3,724,438	89,114	4,634	-	-	-	262,551	6.0	128,764	133,787	-	-	26,288	0.6	26,288	0.6	26,288	-	石垣市
浦添市	282,727	3.2	7,847,532	88.9	7,837,657	-	9,875	-	-	-	420,673	4.8	206,320	214,353	-	-	52,552	0.6	52,552	0.6	52,552	-	浦添市
名護市	218,448	3.9	4,891,151	87.8	4,885,495	-	5,656	-	-	-	338,079	6.1	171,725	166,354	-	-	-	-	-	-	-	-	名護市
糸満市	171,500	3.4	4,378,620	87.4	4,373,744	-	4,876	-	-	-	285,345	5.7	174,554	110,791	25,158	0.5	56,057	1.1	56,057	1.1	56,057	-	糸満市
沖縄市	385,009	3.4	9,793,450	87.3	9,781,073	-	12,377	-	-	-	779,197	6.9	452,973	326,224	16,799	0.1	38,848	0.3	38,848	0.3	38,848	-	沖縄市
豊見城市	-	-	-	-	-	-	-	-	-	-	-	-	-	-	-	-	-	-	-	-	-	-	豊見城市
うるま市	306,679	2.6	9,921,591	84.9	9,408,966	500,548	12,077	-	-	-	675,205	5.8	401,499	273,706	-	-	96,191	0.8	96,191	0.8	96,191	-	うるま市
宮古島市	169,773	2.8	5,248,178	87.3	4,903,321	339,209	5,648	-	-	-	356,193	5.9	183,053	173,140	-	-	-	-	-	-	-	-	宮古島市
南城市	-	-	-	-	-	-	-	-	-	-	-	-	-	-	-	-	-	-	-	-	-	-	南城市
国頭村	-	-	-	-	-	-	-	-	-	-	-	-	-	-	-	-	-	-	-	-	-	-	国頭村
大宜味村	-	-	-	-	-	-	-	-	-	-	-	-	-	-	-	-	-	-	-	-	-	-	大宜味村
東 村	-	-	-	-	-	-	-	-	-	-	-	-	-	-	-	-	-	-	-	-	-	-	東 村
今帰仁村	-	-	-	-	-	-	-	-	-	-	-	-	-	-	-	-	-	-	-	-	-	-	今帰仁村
本部町	-	-	-	-	-	-	-	-	-	-	-	-	-	-	-	-	-	-	-	-	-	-	本部町
恩納村	-	-	-	-	-	-	-	-	-	-	-	-	-	-	-	-	-	-	-	-	-	-	恩納村
宜野座村	-	-	-	-	-	-	-	-	-	-	-	-	-	-	-	-	-	-	-	-	-	-	宜野座村
金武町	-	-	-	-	-	-	-	-	-	-	-	-	-	-	-	-	-	-	-	-	-	-	金武町
伊江村	-	-	-	-	-	-	-	-	-	-	-	-	-	-	-	-	-	-	-	-	-	-	伊江村
読谷村	-	-	-	-	-	-	-	-	-	-	-	-	-	-	-	-	-	-	-	-	-	-	読谷村
嘉手納町	-	-	-	-	-	-	-	-	-	-	-	-	-	-	-	-	-	-	-	-	-	-	嘉手納町
北谷町	-	-	-	-	-	-	-	-	-	-	-	-	-	-	-	-	-	-	-	-	-	-	北谷町
北中城村	-	-	-	-	-	-	-	-	-	-	-	-	-	-	-	-	-	-	-	-	-	-	北中城村
中城村	-	-	-	-	-	-	-	-	-	-	-	-	-	-	-	-	-	-	-	-	-	-	中城村
西原町	-	-	-	-	-	-	-	-	-	-	-	-	-	-	-	-	-	-	-	-	-	-	西原町
与那原町	-	-	-	-	-	-	-	-	-	-	-	-	-	-	-	-	-	-	-	-	-	-	与那原町
南風原町	-	-	-	-	-	-	-	-	-	-	-	-	-	-	-	-	-	-	-	-	-	-	南風原町
渡嘉敷村	-	-	-	-	-	-	-	-	-	-	-	-	-	-	-	-	-	-	-	-	-	-	渡嘉敷村
座間味村	-	-	-	-	-	-	-	-	-	-	-	-	-	-	-	-	-	-	-	-	-	-	座間味村
粟国村	-	-	-	-	-	-	-	-	-	-	-	-	-	-	-	-	-	-	-	-	-	-	粟国村
渡名喜村	-	-	-	-	-	-	-	-	-	-	-	-	-	-	-	-	-	-	-	-	-	-	渡名喜村
南大東村	-	-	-	-	-	-	-	-	-	-	-	-	-	-	-	-	-	-	-	-	-	-	南大東村
北大東村	-	-	-	-	-	-	-	-	-	-	-	-	-	-	-	-	-	-	-	-	-	-	北大東村
伊平屋村	-	-	-	-	-	-	-	-	-	-	-	-	-	-	-	-	-	-	-	-	-	-	伊平屋村
伊是名村	-	-	-	-	-	-	-	-	-	-	-	-	-	-	-	-	-	-	-	-	-	-	伊是名村
久米島町	-	-	-	-	-	-	-	-	-	-	-	-	-	-	-	-	-	-	-	-	-	-	久米島町
八重瀬町	-	-	-	-	-	-	-	-	-	-	-	-	-	-	-	-	-	-	-	-	-	-	八重瀬町
多良間村	16,293	14.1	66,958	56.1	65,347	1,531	80	-	-	-	5,594	4.9	4,416	1,178	-	2,921	2.5	2,921	2.5	2,921	-	2,921	多良間村
竹富町	20,982	4.8	314,508	72.6	289,683	24,470	355	-	-	-	68,980	15.9	10,898	58,082	-	-	-	-	-	-	-	-	竹富町
与那国町	16,034	11.8	103,584	76.0	5,375	98,097	112	-	-	-	9,174	6.7	1,357	7,817	-	-	-	-	-	-	-	-	与那国町
都市計	2,585,972	2.9	78,633,615	87.1	77,608,045	928,871	96,699	-	-	-	5,432,966	6.0	3,026,976	2,405,990	50,120	0.1	481,197	0.5	481,197	0.5	481,197	-	都市計
町村計	53,309	7.8	485,050	70.8	360,405	124,098	547	-	-	-	83,748	12.2	16,671	67,077	-	-	2,921	0.4	2,921	0.4	2,921	-	町村計
市町村計	2,639,281	2.9	79,118,665	87.0	77,968,450	1,052,969	97,246	-	-	-	5,516,714	6.1	3,043,647	2,473,067	50,120	0.1	494,118	0.5	494,118	0.5	494,118	-	市町村計
一組等計	482,566	1.2	34,832,864	89.2	34,794,357	-	38,507	-	-	-	2,274,621	5.8	1,272,781	1,001,740	13,106	0.0	1,011	0.0	1,011	0.0	1,011	-	一組等計
合 計	3,121,847	2.4	113,951,529	87.6	112,762,807	1,052,969	135,753	-	-	-	7,791,235	6.0	4,316,428	3,474,807	63,226	0.0	485,129	0.4	485,129	0.4	485,129	-	合 計

市町村名	8. 基金積立金		9. 公債費		左の内訳		10. 前年度繰上充用金		11. その他の支出		歳出合計 E	市町村名
	決算額	構成比	決算額	構成比	(1)元利償還金	(2)一時借入金 利息	決算額	構成比	決算額	構成比		
那覇市	831,871	2.7	-	-	-	-	-	-	299,195	1.0	30,493,217	那覇市
宜野湾市	123,011	1.7	-	-	-	-	-	-	158,488	2.2	7,110,615	宜野湾市
石垣市	72,215	1.7	-	-	-	-	-	-	61,766	1.4	4,371,629	石垣市
浦添市	131,149	1.5	-	-	-	-	-	-	91,699	1.0	8,826,332	浦添市
名護市	35,478	0.6	-	-	-	-	-	-	87,458	1.6	5,570,614	名護市
糸満市	50,425	1.0	-	-	-	-	-	-	43,387	0.9	5,010,492	糸満市
沖縄市	151,332	1.3	-	-	-	-	-	-	58,425	0.5	11,223,060	沖縄市
豊泉城市	-	-	-	-	-	-	-	-	-	-	-	豊泉城市
うるま市	528,511	4.5	-	-	-	-	-	-	154,688	1.3	11,682,865	うるま市
宮古島市	144,448	2.4	-	-	-	-	-	-	95,493	1.6	6,014,085	宮古島市
南城市	-	-	-	-	-	-	-	-	-	-	-	南城市
国頭村	-	-	-	-	-	-	-	-	-	-	-	国頭村
大宜味村	-	-	-	-	-	-	-	-	-	-	-	大宜味村
東村	-	-	-	-	-	-	-	-	-	-	-	東村
今帰仁村	-	-	-	-	-	-	-	-	-	-	-	今帰仁村
本部町	-	-	-	-	-	-	-	-	-	-	-	本部町
恩納村	-	-	-	-	-	-	-	-	-	-	-	恩納村
宜野座村	-	-	-	-	-	-	-	-	-	-	-	宜野座村
金武町	-	-	-	-	-	-	-	-	-	-	-	金武町
伊江村	-	-	-	-	-	-	-	-	-	-	-	伊江村
読谷村	-	-	-	-	-	-	-	-	-	-	-	読谷村
嘉手納町	-	-	-	-	-	-	-	-	-	-	-	嘉手納町
北谷町	-	-	-	-	-	-	-	-	-	-	-	北谷町
北中城村	-	-	-	-	-	-	-	-	-	-	-	北中城村
中城村	-	-	-	-	-	-	-	-	-	-	-	中城村
西原町	-	-	-	-	-	-	-	-	-	-	-	西原町
与那原町	-	-	-	-	-	-	-	-	-	-	-	与那原町
南風原町	-	-	-	-	-	-	-	-	-	-	-	南風原町
渡嘉敷村	-	-	-	-	-	-	-	-	-	-	-	渡嘉敷村
座間味村	-	-	-	-	-	-	-	-	-	-	-	座間味村
粟国村	-	-	-	-	-	-	-	-	-	-	-	粟国村
渡名喜村	-	-	-	-	-	-	-	-	-	-	-	渡名喜村
南大東村	-	-	-	-	-	-	-	-	-	-	-	南大東村
北大東村	-	-	-	-	-	-	-	-	-	-	-	北大東村
伊平屋村	-	-	-	-	-	-	-	-	-	-	-	伊平屋村
伊是名村	-	-	-	-	-	-	-	-	-	-	-	伊是名村
久米島町	-	-	-	-	-	-	-	-	-	-	-	久米島町
八重瀬町	-	-	-	-	-	-	-	-	-	-	-	八重瀬町
多良間村	11,229	9.7	-	-	-	-	-	-	12,316	10.7	115,311	多良間村
竹富町	4,075	0.9	-	-	-	-	-	-	24,775	5.7	433,320	竹富町
与那国町	6,093	4.5	-	-	-	-	-	-	1,349	1.0	136,234	与那国町
都市計	2,068,440	2.3	-	-	-	-	-	-	1,050,599	1.2	90,302,909	都市計
町村計	21,397	3.1	-	-	-	-	-	-	38,440	5.6	684,865	町村計
市町村計	2,089,837	2.3	-	-	-	-	-	-	1,089,039	1.2	90,987,774	市町村計
一組等計	742,943	1.9	-	-	-	-	-	-	687,913	1.8	39,034,924	一組等計
合計	2,832,780	2.2	-	-	-	-	-	-	1,776,952	1.4	130,022,698	合計

決算収支の状況

(単位:千円、%)

市町村名	歳入歳出 差引額 F=C-E	繰越又は支払繰延等		介護給付費負担金、事務費及び 地域支援事業交付金精算額				支払基金交付金精算額			実質収支額			再差引収支額			市町村名
		介護諸費等 G	その他の経費 計 H	精算交付額 J	うち地域支援事 業に係るもの	精算還付額 K	うち地域支援事 業に係るもの	J-K L	精算交付額 N	精算還付額 O	計 P=N-O	R+L+P Q	F-H R	Q-A-B+D S	R-A-B+D T		
																精算交付額 R	
那覇市	898,324	-	-	-	-	256,790	28,977	△256,790	42,355	31,005	11,350	652,884	898,324	360,146	605,586	那覇市	
宜野湾市	88,599	-	-	253	-	38,347	9,917	△38,094	14,243	4,965	9,278	59,783	88,599	59,783	88,599	宜野湾市	
石垣市	148,774	-	-	-	-	204,963	6,083	△204,963	-	2,958	△2,958	△59,147	148,774	△59,147	148,774	石垣市	
浦添市	226,359	-	-	-	-	37,356	866	△37,356	-	19,438	△19,438	169,565	226,359	169,565	226,359	浦添市	
名護市	220,343	-	-	3,370	-	51,262	-	△47,892	-	9,281	△9,281	163,170	220,343	163,170	220,343	名護市	
糸満市	185,684	-	-	-	-	35,382	9,796	△35,382	-	7,125	△7,125	143,177	185,684	143,177	185,684	糸満市	
沖繩市	318,146	-	-	15,850	-	4,316	4,316	11,534	-	29,453	△29,453	300,227	318,146	300,227	318,146	沖繩市	
豊見城市	-	-	-	-	-	-	-	-	-	-	-	-	-	-	-	豊見城市	
うるま市	224,804	-	-	-	-	25,307	10,021	△25,307	14,501	3,700	10,801	210,298	224,804	210,298	224,804	うるま市	
宮古島市	34,073	-	-	-	-	-	-	-	-	-	-	34,073	34,073	34,073	34,073	宮古島市	
南城市	-	-	-	-	-	-	-	-	-	-	-	-	-	-	-	南城市	
国頭村	-	-	-	-	-	-	-	-	-	-	-	-	-	-	-	国頭村	
大宜味村	-	-	-	-	-	-	-	-	-	-	-	-	-	-	-	大宜味村	
真村	-	-	-	-	-	-	-	-	-	-	-	-	-	-	-	真村	
今帰仁村	-	-	-	-	-	-	-	-	-	-	-	-	-	-	-	今帰仁村	
本部町	-	-	-	-	-	-	-	-	-	-	-	-	-	-	-	本部町	
恩納村	-	-	-	-	-	-	-	-	-	-	-	-	-	-	-	恩納村	
宜野座村	-	-	-	-	-	-	-	-	-	-	-	-	-	-	-	宜野座村	
金武町	-	-	-	-	-	-	-	-	-	-	-	-	-	-	-	金武町	
伊江村	-	-	-	-	-	-	-	-	-	-	-	-	-	-	-	伊江村	
読谷村	-	-	-	-	-	-	-	-	-	-	-	-	-	-	-	読谷村	
嘉手納町	-	-	-	-	-	-	-	-	-	-	-	-	-	-	-	嘉手納町	
北谷町	-	-	-	-	-	-	-	-	-	-	-	-	-	-	-	北谷町	
北中城村	-	-	-	-	-	-	-	-	-	-	-	-	-	-	-	北中城村	
中城村	-	-	-	-	-	-	-	-	-	-	-	-	-	-	-	中城村	
西原町	-	-	-	-	-	-	-	-	-	-	-	-	-	-	-	西原町	
与那原町	-	-	-	-	-	-	-	-	-	-	-	-	-	-	-	与那原町	
南風原町	-	-	-	-	-	-	-	-	-	-	-	-	-	-	-	南風原町	
渡嘉敷村	-	-	-	-	-	-	-	-	-	-	-	-	-	-	-	渡嘉敷村	
座間味村	-	-	-	-	-	-	-	-	-	-	-	-	-	-	-	座間味村	
粟国村	-	-	-	-	-	-	-	-	-	-	-	-	-	-	-	粟国村	
渡名喜村	-	-	-	-	-	-	-	-	-	-	-	-	-	-	-	渡名喜村	
南大東村	-	-	-	-	-	-	-	-	-	-	-	-	-	-	-	南大東村	
北大東村	-	-	-	-	-	-	-	-	-	-	-	-	-	-	-	北大東村	
伊平屋村	-	-	-	-	-	-	-	-	-	-	-	-	-	-	-	伊平屋村	
伊是名村	-	-	-	-	-	-	-	-	-	-	-	-	-	-	-	伊是名村	
久米島町	-	-	-	-	-	-	-	-	-	-	-	-	-	-	-	久米島町	
八重瀬町	-	-	-	-	-	-	-	-	-	-	-	-	-	-	-	八重瀬町	
多良間村	22,443	-	-	-	-	-	-	-	-	-	-	22,443	22,443	22,443	22,443	多良間村	
竹富町	21,215	-	-	-	-	-	-	-	-	-	-	21,215	21,215	21,215	21,215	竹富町	
与那国町	14,329	-	-	-	-	-	-	-	-	-	-	14,329	14,329	14,329	14,329	与那国町	
都市計	2,345,106	-	-	19,473	-	653,723	69,976	△634,250	71,099	107,925	△36,826	1,674,030	2,345,106	1,381,292	2,052,368	都市計	
町村計	57,987	-	-	-	-	-	-	-	-	-	-	57,987	57,987	57,987	57,987	町村計	
市町村計	2,403,093	-	-	19,473	-	653,723	69,976	△634,250	71,099	107,925	△36,826	1,732,017	2,403,093	1,439,279	2,110,355	市町村計	
一組等計	918,709	-	-	-	-	-	-	-	-	-	-	918,709	918,709	918,709	918,709	一組等計	
合計	3,321,802	-	-	19,473	-	653,723	69,976	△634,250	71,099	107,925	△36,826	2,650,726	3,321,802	2,357,988	3,029,064	合計	

## 2. 介護サービス事業勘定

(単位:千円、%)

区 分		令和6年度	令和5年度	増減額	増減率
歳 入	1. サービス収入	153	110	43	39.1
	2. 分担金及び負担金	-	-	-	-
	3. 使用料及び手数料	-	-	-	-
	4. 国庫支出金	-	-	-	-
	5. 県支出金	5,582	5,190	392	7.6
	6. 財産収入	-	-	-	-
	7. 寄附金	-	-	-	-
	8. 他会計繰入金 (A)	17,167	11,529	5,638	48.9
	うち普通会計からのもの	17,167	11,529	5,638	48.9
	うち保険事業勘定からのもの	-	-	-	-
	9. 基金繰入金	-	-	-	-
	10. 繰越金	-	-	-	-
	11. 地方債	-	-	-	-
12. その他の収入	-	-	-	-	
合 計 (B)	22,902	16,829	6,073	36.1	
歳 出	1. 総務費	5,582	5,190	392	7.6
	2. サービス事業費	17,320	11,639	5,681	48.8
	3. 施設整備費	-	-	-	-
	4. 基金積立金	-	-	-	-
	5. 公債費	-	-	-	-
	6. 他会計繰出金 (C)	-	-	-	-
	うち普通会計に対するもの	-	-	-	-
	うち保険事業勘定に対するもの	-	-	-	-
	7. 前年度繰上充用金	-	-	-	-
8. その他の支出	-	-	-	-	
合 計 (D)	22,902	16,829	6,073	36.1	
収 支	歳入歳出差引額 (B-D) (E)	-	-	-	-
	繰越又は支払繰延等 (F)	-	-	-	-
	(F)のうち未収入特定財源 (G)	-	-	-	-
	実 質 収 支 額 (B-D-F+G) (H)	-	-	-	-
再差引収支額 (H-A+C)	△17,167	△11,529	△5,638	△48.9	

歳入の状況

(単位:千円、%)

市町村名	1. サービス収入		2. 分担金及び負担金		3. 使用料及び手数料		4. 国庫支出金		5. 県支出金		6. 財産収入		7. 寄附金		8. 他会計繰入金		市町村名
	決算額	構成比	決算額	構成比	決算額	構成比	決算額	構成比	決算額	構成比	決算額	構成比	決算額	構成比	決算額	構成比	
那覇市	-	-	-	-	-	-	-	-	-	-	-	-	-	-	-	-	那覇市
宜野湾市	-	-	-	-	-	-	-	-	-	-	-	-	-	-	-	-	宜野湾市
石垣市	-	-	-	-	-	-	-	-	-	-	-	-	-	-	-	-	石垣市
浦添市	-	-	-	-	-	-	-	-	-	-	-	-	-	-	-	-	浦添市
名護市	-	-	-	-	-	-	-	-	-	-	-	-	-	-	-	-	名護市
糸満市	-	-	-	-	-	-	-	-	-	-	-	-	-	-	-	-	糸満市
沖縄市	-	-	-	-	-	-	-	-	-	-	-	-	-	-	-	-	沖縄市
豊原城市	-	-	-	-	-	-	-	-	-	-	-	-	-	-	-	-	豊原城市
うるま市	-	-	-	-	-	-	-	-	-	-	-	-	-	-	-	-	うるま市
宮古島市	-	-	-	-	-	-	-	-	-	-	-	-	-	-	-	-	宮古島市
南城市	-	-	-	-	-	-	-	-	-	-	-	-	-	-	-	-	南城市
国頭村	-	-	-	-	-	-	-	-	-	-	-	-	-	-	-	-	国頭村
大宜味村	-	-	-	-	-	-	-	-	-	-	-	-	-	-	-	-	大宜味村
真 村	-	-	-	-	-	-	-	-	-	-	-	-	-	-	-	-	真 村
今帰仁村	-	-	-	-	-	-	-	-	-	-	-	-	-	-	-	-	今帰仁村
本部町	-	-	-	-	-	-	-	-	-	-	-	-	-	-	-	-	本部町
恩納村	-	-	-	-	-	-	-	-	-	-	-	-	-	-	-	-	恩納村
宜野座村	-	-	-	-	-	-	-	-	-	-	-	-	-	-	-	-	宜野座村
金武町	-	-	-	-	-	-	-	-	-	-	-	-	-	-	-	-	金武町
伊江村	-	-	-	-	-	-	-	-	-	-	-	-	-	-	-	-	伊江村
読谷村	-	-	-	-	-	-	-	-	-	-	-	-	-	-	-	-	読谷村
嘉手納町	-	-	-	-	-	-	-	-	-	-	-	-	-	-	-	-	嘉手納町
北谷町	-	-	-	-	-	-	-	-	-	-	-	-	-	-	-	-	北谷町
北中城村	-	-	-	-	-	-	-	-	-	-	-	-	-	-	-	-	北中城村
中城村	-	-	-	-	-	-	-	-	-	-	-	-	-	-	-	-	中城村
西原町	-	-	-	-	-	-	-	-	-	-	-	-	-	-	-	-	西原町
与那原町	-	-	-	-	-	-	-	-	-	-	-	-	-	-	-	-	与那原町
南風原町	-	-	-	-	-	-	-	-	-	-	-	-	-	-	-	-	南風原町
渡嘉敷村	153	0.7	-	-	-	-	-	-	5,582	24.4	-	-	-	-	17,167	75.0	渡嘉敷村
慶間味村	-	-	-	-	-	-	-	-	-	-	-	-	-	-	-	-	慶間味村
粟国村	-	-	-	-	-	-	-	-	-	-	-	-	-	-	-	-	粟国村
渡名喜村	-	-	-	-	-	-	-	-	-	-	-	-	-	-	-	-	渡名喜村
南大東村	-	-	-	-	-	-	-	-	-	-	-	-	-	-	-	-	南大東村
北大東村	-	-	-	-	-	-	-	-	-	-	-	-	-	-	-	-	北大東村
伊平屋村	-	-	-	-	-	-	-	-	-	-	-	-	-	-	-	-	伊平屋村
伊是名村	-	-	-	-	-	-	-	-	-	-	-	-	-	-	-	-	伊是名村
久米島町	-	-	-	-	-	-	-	-	-	-	-	-	-	-	-	-	久米島町
八重瀬町	-	-	-	-	-	-	-	-	-	-	-	-	-	-	-	-	八重瀬町
多良間村	-	-	-	-	-	-	-	-	-	-	-	-	-	-	-	-	多良間村
竹富町	-	-	-	-	-	-	-	-	-	-	-	-	-	-	-	-	竹富町
与那国町	-	-	-	-	-	-	-	-	-	-	-	-	-	-	-	-	与那国町
都市計	-	-	-	-	-	-	-	-	-	-	-	-	-	-	-	-	都市計
町村計	153	0.7	-	-	-	-	-	5,582	24.4	24.4	-	-	-	-	17,167	75.0	町村計
市町村計	153	0.7	-	-	-	-	-	5,582	24.4	24.4	-	-	-	-	17,167	75.0	市町村計
一総等計	-	-	-	-	-	-	-	-	-	-	-	-	-	-	-	-	一総等計
合 計	153	0.7	-	-	-	-	-	5,582	24.4	24.4	-	-	-	-	17,167	75.0	合 計

(単位:千円、%)

市町村名	左 の 内 訳			9. 基金繰入金		10. 繰越金		11. 地方債		12. その他の収入		歳入合計 B	市町村名
	(1)普通会計からのもの	(2)保険事業勘定からのもの	(3)その他の会計からのもの	決算額	構成比	決算額	構成比	決算額	構成比	決算額	構成比		
那覇市	-	-	-	-	-	-	-	-	-	-	-	-	那覇市
宜野湾市	-	-	-	-	-	-	-	-	-	-	-	-	宜野湾市
石垣市	-	-	-	-	-	-	-	-	-	-	-	-	石垣市
浦添市	-	-	-	-	-	-	-	-	-	-	-	-	浦添市
名護市	-	-	-	-	-	-	-	-	-	-	-	-	名護市
糸満市	-	-	-	-	-	-	-	-	-	-	-	-	糸満市
沖縄市	-	-	-	-	-	-	-	-	-	-	-	-	沖縄市
豊原城市	-	-	-	-	-	-	-	-	-	-	-	-	豊原城市
うるま市	-	-	-	-	-	-	-	-	-	-	-	-	うるま市
宮古島市	-	-	-	-	-	-	-	-	-	-	-	-	宮古島市
南城市	-	-	-	-	-	-	-	-	-	-	-	-	南城市
国頭村	-	-	-	-	-	-	-	-	-	-	-	-	国頭村
大宜味村	-	-	-	-	-	-	-	-	-	-	-	-	大宜味村
真 村	-	-	-	-	-	-	-	-	-	-	-	-	真 村
今帰仁村	-	-	-	-	-	-	-	-	-	-	-	-	今帰仁村
本部町	-	-	-	-	-	-	-	-	-	-	-	-	本部町
恩納村	-	-	-	-	-	-	-	-	-	-	-	-	恩納村
宜野座村	-	-	-	-	-	-	-	-	-	-	-	-	宜野座村
金武町	-	-	-	-	-	-	-	-	-	-	-	-	金武町
伊江村	-	-	-	-	-	-	-	-	-	-	-	-	伊江村
読谷村	-	-	-	-	-	-	-	-	-	-	-	-	読谷村
嘉手納町	-	-	-	-	-	-	-	-	-	-	-	-	嘉手納町
北谷町	-	-	-	-	-	-	-	-	-	-	-	-	北谷町
北中城村	-	-	-	-	-	-	-	-	-	-	-	-	北中城村
中城村	-	-	-	-	-	-	-	-	-	-	-	-	中城村
西原町	-	-	-	-	-	-	-	-	-	-	-	-	西原町
与那原町	-	-	-	-	-	-	-	-	-	-	-	-	与那原町
南風原町	-	-	-	-	-	-	-	-	-	-	-	-	南風原町
渡嘉敷村	17,167	-	-	-	-	-	-	-	-	-	-	22,902	渡嘉敷村
慶間味村	-	-	-	-	-	-	-	-	-	-	-	-	慶間味村
栗国村	-	-	-	-	-	-	-	-	-	-	-	-	栗国村
渡名喜村	-	-	-	-	-	-	-	-	-	-	-	-	渡名喜村
南大東村	-	-	-	-	-	-	-	-	-	-	-	-	南大東村
北大東村	-	-	-	-	-	-	-	-	-	-	-	-	北大東村
伊平屋村	-	-	-	-	-	-	-	-	-	-	-	-	伊平屋村
伊是名村	-	-	-	-	-	-	-	-	-	-	-	-	伊是名村
久米島町	-	-	-	-	-	-	-	-	-	-	-	-	久米島町
八重瀬町	-	-	-	-	-	-	-	-	-	-	-	-	八重瀬町
多良間村	-	-	-	-	-	-	-	-	-	-	-	-	多良間村
竹富町	-	-	-	-	-	-	-	-	-	-	-	-	竹富町
与那国町	-	-	-	-	-	-	-	-	-	-	-	-	与那国町
都市計	-	-	-	-	-	-	-	-	-	-	-	-	都市計
町村計	17,167	-	-	-	-	-	-	-	-	-	-	22,902	町村計
市町村計	17,167	-	-	-	-	-	-	-	-	-	-	22,902	市町村計
一組等計	-	-	-	-	-	-	-	-	-	-	-	-	一組等計
合 計	17,167	-	-	-	-	-	-	-	-	-	-	22,902	合 計



# 決算収支の状況

(単位:千円、%)

市町村名	歳入歳出差引額 E=B-D	繰越又は 支払繰延等 F	Fのうち未収入 特定財源 G	実質収支額 B-D-F+G H	他会計繰入金 A	繰出金 C	再差引収支額 H-A+C	市町村名
那覇市	-	-	-	-	-	-	-	那覇市
宜野湾市	-	-	-	-	-	-	-	宜野湾市
石垣市	-	-	-	-	-	-	-	石垣市
浦添市	-	-	-	-	-	-	-	浦添市
名護市	-	-	-	-	-	-	-	名護市
糸満市	-	-	-	-	-	-	-	糸満市
沖縄市	-	-	-	-	-	-	-	沖縄市
豊見城市	-	-	-	-	-	-	-	豊見城市
うるま市	-	-	-	-	-	-	-	うるま市
宮古島市	-	-	-	-	-	-	-	宮古島市
南城市	-	-	-	-	-	-	-	南城市
国頭村	-	-	-	-	-	-	-	国頭村
大宜味村	-	-	-	-	-	-	-	大宜味村
真 村	-	-	-	-	-	-	-	真 村
今帰仁村	-	-	-	-	-	-	-	今帰仁村
本部町	-	-	-	-	-	-	-	本部町
恩納村	-	-	-	-	-	-	-	恩納村
宜野座村	-	-	-	-	-	-	-	宜野座村
金武町	-	-	-	-	-	-	-	金武町
伊江村	-	-	-	-	-	-	-	伊江村
読谷村	-	-	-	-	-	-	-	読谷村
嘉手納町	-	-	-	-	-	-	-	嘉手納町
北谷町	-	-	-	-	-	-	-	北谷町
北中城村	-	-	-	-	-	-	-	北中城村
中城村	-	-	-	-	-	-	-	中城村
西原町	-	-	-	-	-	-	-	西原町
与那原町	-	-	-	-	-	-	-	与那原町
南風原町	-	-	-	-	-	-	-	南風原町
渡嘉敷村	0	-	-	0	17,167	-	△17,167	渡嘉敷村
座間味村	-	-	-	-	-	-	-	座間味村
粟国村	-	-	-	-	-	-	-	粟国村
渡名喜村	-	-	-	-	-	-	-	渡名喜村
南大東村	-	-	-	-	-	-	-	南大東村
北大東村	-	-	-	-	-	-	-	北大東村
伊平屋村	-	-	-	-	-	-	-	伊平屋村
伊是名村	-	-	-	-	-	-	-	伊是名村
久米島町	-	-	-	-	-	-	-	久米島町
八重瀬町	-	-	-	-	-	-	-	八重瀬町
多良間村	-	-	-	-	-	-	-	多良間村
竹富町	-	-	-	-	-	-	-	竹富町
与那国町	-	-	-	-	-	-	-	与那国町
都市計	-	-	-	-	-	-	-	都市計
町村計	-	-	-	-	17,167	-	△17,167	町村計
市町村計	-	-	-	-	17,167	-	△17,167	市町村計
一組等計	-	-	-	-	-	-	-	一組等計
合 計	-	-	-	-	17,167	-	△17,167	合 計

## (4) 後期高齢者医療事業

### 1. 市町村分

(単位:千円、%)

区 分		令和6年度	令和5年度	増減額	増減率
歳    入	1. 後期高齢者医療保険料	15,689,576	12,169,708	3,519,868	28.9
	うち特別徴収保険料	6,771,567	5,850,562	921,005	15.7
	2. 繰入金	4,290,803	3,637,291	653,512	18.0
	(1)一般会計繰入金	4,282,914	3,637,291	645,623	17.8
	うち保険基盤安定基金繰入金	3,441,083	2,966,222	474,861	16.0
	3. 繰越金	167,896	260,291	△92,395	△35.5
	4. その他の収入	45,608	39,381	6,227	15.8
合 計 (A)	20,193,883	16,106,671	4,087,212	25.4	
歳    出	1. 総務費	585,114	504,527	80,587	16.0
	(1)総務管理費	507,040	436,153	70,887	16.3
	うち人件費	350,109	334,748	15,361	4.6
	(2)徴収費	78,074	68,374	9,700	14.2
	2. 後期高齢者医療広域連合納付金	19,295,058	15,325,396	3,969,662	25.9
	3. 繰出金	27,348	74,984	△47,636	△63.5
	4. 前年度繰上充用金	-	-	-	-
5. その他の支出	29,324	34,062	△4,738	△13.9	
合 計 (B)	19,936,844	15,938,969	3,997,875	25.1	

歳入・歳出の状況

(単位:千円、%)

市町村名	1. 後期高齢者医療保険料				2. 歳入金				3. 繰越金				4. その他の収入				5. その他の支出				6. 歳出合計				
	決算額	構成比	増減率	前年比	決算額	構成比	増減率	前年比	決算額	構成比	増減率	前年比	決算額	構成比	増減率	前年比	決算額	構成比	増減率	前年比	決算額	構成比	増減率	前年比	
那覇市	4,007,644	81.7	1,860,474	870,058	18,771	0.4	6,986	0.1	4,903,459	108,282	2.2	91,085	75,700	17,197	4,745,769	97.7	3	0.0	-	-	5,559	0.1	4,859,613	那覇市	
豊原市	1,194,259	80.7	445,933	243,848	39,625	2.7	2,683	0.2	1,480,415	42,498	3.0	37,225	29,835	5,273	1,370,212	97.8	2,752	0.2	-	-	2,085	0.1	1,417,547	豊原市	
石垣市	407,217	74.0	201,454	127,886	3,955	0.7	3,387	0.6	550,344	11,925	2.2	9,827	-	2,098	536,461	97.9	-	-	-	-	279	0.1	548,665	石垣市	
浦添市	1,258,664	80.5	517,662	291,038	12,622	0.8	2,129	0.1	1,564,453	46,107	3.0	44,168	25,142	1,839	1,498,336	98.2	10,901	0.7	-	-	1,683	0.1	1,557,027	浦添市	
名護市	556,964	71.6	281,353	205,663	13,774	1.8	1,474	0.2	777,865	30,668	4.1	28,091	-	2,577	723,105	95.8	-	-	-	-	1,282	0.2	755,055	名護市	
糸満市	458,096	72.5	243,908	170,204	163,987	1.2	2,288	0.4	631,873	5,991	1.0	2,825	-	3,166	616,983	98.6	451	0.1	-	-	2,069	0.3	625,494	糸満市	
沖繩市	1,519,298	78.9	545,395	395,086	315,561	5.1	6,316	0.3	1,925,869	75,913	4.0	69,589	57,015	6,324	1,814,175	95.7	3,443	0.2	-	-	2,354	0.1	1,895,885	沖繩市	
豊見城市	599,448	78.9	274,946	153,604	4,287	0.6	2,470	0.3	759,809	13,894	1.8	11,214	6,594	2,680	737,426	97.9	166	0.0	-	-	1,474	0.2	752,960	豊見城市	
うるま市	1,144,535	74.8	528,364	379,680	331,763	5.1	3,164	0.1	1,530,934	46,372	3.0	44,445	35,566	4,927	1,476,566	98.8	1,862	0.1	-	-	1,206	0.1	1,526,006	うるま市	
宮古島市	454,717	66.9	239,433	221,160	188,210	2.5	2,594	0.4	679,659	35,382	5.2	34,412	27,961	970	641,333	94.7	-	-	-	-	717	0.1	677,432	宮古島市	
南城市	426,673	68.7	257,863	168,878	146,475	25,164	4.0	1,789	0.1	621,504	19,356	3.3	16,565	12,842	2,791	572,399	96.7	-	-	-	465	0.1	592,220	南城市	
国頭村	44,086	65.0	27,926	20,781	2,943	4.3	34	0.1	67,844	-	-	-	-	-	67,610	99.7	-	-	-	234	0.3	67,844	国頭村		
大宜味村	32,634	63.8	18,827	17,367	17,014	434	0.8	682	1.3	51,117	921	1.8	921	-	49,993	98.1	-	-	-	33	0.1	50,947	大宜味村		
東村	15,048	60.2	8,116	7,787	7,787	2,136	8.5	27	0.1	24,999	189	0.8	79	110	22,718	99.1	-	-	-	16	0.1	22,923	東村		
今帰仁村	89,096	64.4	50,980	47,956	43,817	425	0.3	277	0.2	136,754	4,043	3.0	4,043	2,694	132,158	96.6	-	-	-	552	0.4	136,753	今帰仁村		
本部町	110,027	61.1	61,215	69,057	58,530	299	0.2	614	0.3	179,997	9,933	5.5	9,488	7,661	168,480	94.1	-	-	-	590	0.3	179,003	本部町		
恩納村	107,529	74.0	47,960	36,071	33,926	895	0.6	776	0.5	145,271	2,145	1.5	2,145	-	141,293	98.0	744	0.5	-	-	8	0.0	144,182	恩納村	
宜野座村	69,942	80.9	33,473	16,131	16,131	57	0.1	39	0.0	85,169	-	-	-	-	85,066	99.9	57	0.1	-	-	8	0.0	85,131	宜野座村	
金武町	169,606	78.1	68,547	46,734	30,667	870	0.4	65	0.0	217,275	15,667	7.2	10,959	8,779	4,708	199,704	92.2	486	0.2	-	-	820	0.4	216,677	金武町
伊江村	55,470	73.3	27,218	19,470	19,020	670	0.9	26	0.0	75,636	380	0.5	380	-	74,361	99.4	-	-	-	46	0.1	74,787	伊江村		
読谷村	495,556	80.6	200,400	115,646	96,147	3,178	0.5	203	0.0	614,585	17,271	2.8	11,983	9,606	5,308	589,445	98.8	870	0.1	-	-	1,111	0.2	608,697	読谷村
嘉手納町	263,945	84.0	57,663	48,934	48,934	1,267	0.4	257	0.1	314,403	16,586	5.3	12,136	7,235	4,450	295,058	94.8	1,267	0.4	-	-	386	0.1	313,297	嘉手納町
北谷町	440,401	83.4	117,878	83,940	57,389	3,210	0.6	457	0.1	528,008	24,462	4.7	19,375	10,886	5,087	497,119	94.8	2,425	0.5	-	-	176	0.0	524,182	北谷町
北中城村	264,639	84.3	85,272	47,506	44,127	1,313	0.4	493	0.2	313,951	3,059	1.0	1,125	-	1,934	308,859	98.7	654	0.2	-	-	347	0.1	312,919	北中城村
中城村	176,261	76.5	88,476	52,677	48,746	1,038	0.5	369	0.2	230,345	3,209	1.4	982	-	2,227	225,398	98.2	-	-	-	1,025	0.4	229,632	中城村	
西原町	364,635	79.8	194,797	89,483	78,753	1,625	0.4	995	0.2	456,738	10,730	2.4	10,730	10,730	442,493	97.4	-	-	-	995	0.2	454,218	西原町		
南風原町	180,767	76.0	87,803	55,349	44,670	1,582	0.7	108	0.0	237,806	10,679	4.5	10,258	9,994	421	225,454	95.5	-	-	-	45	0.0	236,178	南風原町	
渡嘉敷村	384,604	79.0	173,317	97,830	80,837	3,658	0.8	523	0.1	486,615	15,976	3.3	14,462	8,233	1,514	468,297	96.4	850	0.2	-	-	416	0.1	485,539	渡嘉敷村
座間味村	5,473	71.7	3,285	2,071	1,990	85	1.1	-	7,629	32	0.4	32	-	-	7,462	99.5	-	-	-	2	0.0	7,496	座間味村		
粟国村	4,315	55.0	2,457	3,126	2,905	405	5.2	3	0.0	7,849	74	1.1	74	-	6,918	98.9	-	-	-	-	-	-	6,992	粟国村	
渡名喜村	5,283	51.4	2,504	4,748	4,748	98	1.0	146	1.4	10,275	990	9.9	990	-	8,930	89.3	-	-	-	82	0.8	10,002	渡名喜村		
北大東村	4,014	59.3	3,332	1,866	1,686	965	14.3	-	6,785	47	0.8	47	-	-	5,890	99.0	-	-	-	10	0.2	5,747	北大東村		
伊平屋村	14,358	82.8	4,581	2,986	2,986	-	-	2	0.0	17,346	-	-	-	-	17,344	100.0	-	-	-	-	-	-	-	17,344	伊平屋村
伊是名村	8,744	41.8	5,853	5,018	5,018	836	4.0	6,332	30.3	20,930	53	0.4	53	-	13,834	96.2	-	-	-	481	3.4	14,168	伊是名村		
久米島町	8,016	53.9	5,307	6,259	6,259	603	4.1	3	0.0	14,881	-	-	-	-	14,288	99.8	-	-	-	23	0.2	14,311	久米島町		
八重瀬町	56,041	60.1	35,932	35,754	31,764	642	0.7	805	0.9	93,242	3,663	3.9	3,469	194	88,122	94.5	-	-	-	1,435	1.5	93,220	八重瀬町		
多良間村	245,187	72.3	133,993	92,898	88,807	261	0.1	979	0.3	339,325	3,755	1.1	2,105	-	1,650	333,763	98.6	-	-	-	870	0.3	338,388	多良間村	
竹富町	6,540	50.6	4,117	5,982	4,961	417	3.2	14	0.1	12,933	745	5.9	745	-	11,501	90.7	-	-	-	14	0.1	12,677	竹富町		
与那国町	24,212	55.6	15,304	17,183	12,802	2,124	4.9	44	0.1	43,563	4,021	9.8	3,965	3,436	37,027	90.2	-	-	-	13	0.0	41,061	与那国町		
都市計	11,792	61.0	6,175	4,123	4,123	3,417	17.7	2	0.0	19,334	90	0.5	82	-	17,075	97.1	-	-	-	421	2.4	17,586	都市計		
町村計	12,027,505	78.0	5,196,785	3,227,095	2,543,019	132,371	0.9	31,324	0.2	15,426,194	436,388	2.9	388,446	270,755	49,942	14,732,765	96.9	19,578	0.1	-	-	19,173	0.1	15,207,904	町村計
市町村計	3,662,071	76.8	1,574,782	1,055,819	898,064	35,525	0.7	14,284	0.3	4,767,699	148,726	3.1	120,594	79,354	28,132	4,562,293	96.5	7,770	0.2	-	-	10,151	0.2	4,728,940	市町村計
	15,689,576	77.7	6,771,567	4,282,914	3,441,083	167,896	0.8	45,608	0.2	20,193,883	585,114	2.9	507,040	350,109	78,074	19,295,058	96.8	27,348	0.1	-	-	29,324	0.1	19,936,644	市町村計

## 2. 後期高齢者医療広域連合分

(単位:千円、%)

区 分		令和6年度	令和5年度	増減額	増減率
入	1. 市町村支出金	34,133,458	28,525,490	5,607,968	19.7
	(1)市町村負担金	34,133,458	28,525,490	5,607,968	19.7
	うち保険料等負担金	19,335,971	15,143,951	4,192,020	27.7
	うち療養給付費負担金	13,808,588	12,066,983	1,741,605	14.4
	(2)市町村補助金	-	-	-	-
	2. 国庫支出金	52,734,971	49,822,197	2,912,774	5.8
	(1)国庫負担金	40,687,180	37,830,249	2,856,931	7.6
	うち療養給付費負担金	39,533,828	36,656,836	2,876,992	7.8
	(2)国庫補助金	12,047,791	11,991,948	55,843	0.5
	うち財政調整交付金	12,001,726	11,952,685	49,041	0.4
	3. 都道府県支出金	14,557,208	13,471,362	1,085,846	8.1
	(1)都道府県負担金	13,615,429	13,471,362	144,067	1.1
	うち療養給付費負担金	12,462,076	12,290,042	172,034	1.4
	(2)財政安定化基金支出金	941,779	-	941,779	皆増
	(3)都道府県補助金	-	-	-	-
	4. 支払基金交付金	63,526,826	63,221,225	305,601	0.5
	5. 特別高額医療費共同事業交付金	116,180	99,445	16,735	16.8
	6. 繰入金	-	1,976,430	△1,976,430	皆減
	(1)一般会計繰入金	-	-	-	-
(2)基金繰入金	-	1,976,430	△1,976,430	皆減	
7. 繰越金	5,102,483	518,488	4,583,995	884.1	
8. 都道府県財政安定化基金借入金	-	-	-	-	
9. その他の収入	135,361	165,726	△30,365	△18.3	
合 計 (A)	170,306,487	157,800,363	12,506,124	7.9	
出	1. 総務費	1,275,852	769,164	506,688	65.9
	2. 保険給付費	155,063,389	150,046,461	5,016,928	3.3
	(1)療養所費	143,888,998	139,584,293	4,304,705	3.1
	①療養給付費	141,187,490	137,373,720	3,813,770	2.8
	②審査支払手数料	309,774	298,853	10,921	3.7
	③その他	2,391,734	1,911,720	480,014	25.1
	(2)高額療養費	10,342,382	9,692,235	650,147	6.7
	(3)その他医療給付費	832,009	769,933	62,076	8.1
	3. 都道府県財政安定化基金拠出金	-	-	-	-
	4. 特別高額医療費共同事業拠出金	149,920	116,976	32,944	28.2
	5. 保険事業費	720,371	682,911	37,460	5.5
	うち健康診査費	343,982	334,289	9,693	2.9
	6. 基金積立金	1,000,000	10,071	989,929	9,829.5
	7. 公債費	-	-	-	-
8. 繰出金	-	-	-	-	
9. 前年度繰上充用金	-	-	-	-	
10. その他の支出	3,716,093	1,072,298	2,643,795	246.6	
合 計 (B)	161,925,625	152,697,881	9,227,744	6.0	
支	歳入歳出差引額 (A-B) (C)	8,380,862	5,102,482	3,278,380	64.3
	繰越又は支払繰延等 (D+E) (F)	-	-	-	-
	療養諸費等 (D)	-	-	-	-
	その他の経費 (E)	-	-	-	-
	翌年度負担金等精算予定額 (G-H) (I)	-	-	-	-
	精算交付額 (G)	-	-	-	-
	精算還付額 (H)	-	-	-	-
	実質収支額 (K+G-H) (J)	8,380,862	5,102,482	3,278,380	64.3
	(A-B-D-E) (K)	8,380,862	5,102,482	3,278,380	64.3