

## 6 リゾートウェディングに関する統計

### (1) 沖縄リゾートウェディングとは

「沖縄リゾートウェディング」とは、県外及び海外に在住する新郎新婦が、沖縄でウェディングを挙げることを目的に来県し行うウェディングのことである。

### (2) 調査方法

沖縄リゾートウェディングを取り扱う県内関係企業 77 社を対象に調査を実施。このうち回答のあった 52 社の数値を集計した。

### (3) 沖縄リゾートウェディングの挙式組数と特徴

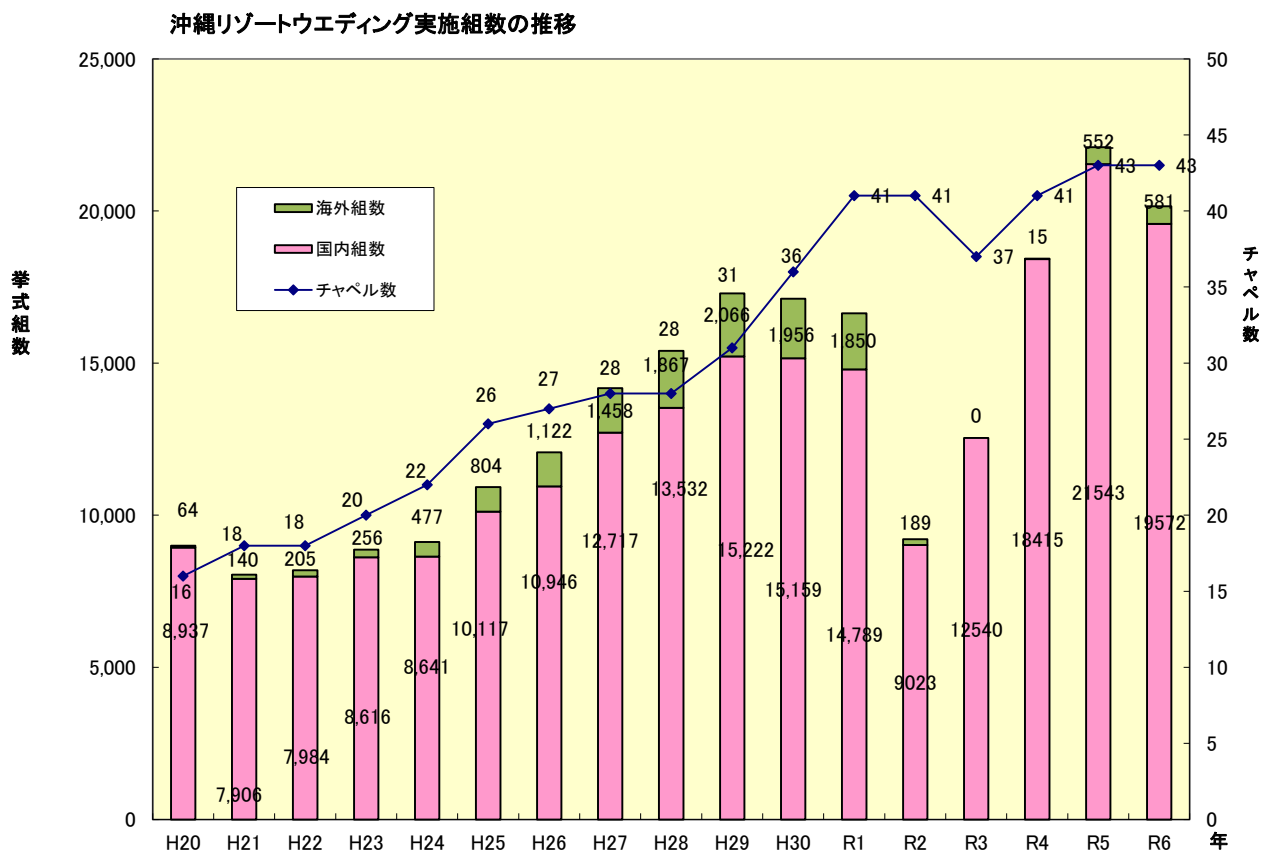
令和 6 年「沖縄リゾートウェディング」の実施組数は、91.2% (1,942 組減) の 20,153 組であった。内訳は国内組数が対前年比 90.9% (1,971 組減) の 19,572 組、海外組数は対前年度比 105.3% (29 組増) の 581 組となり、国内組数は減少し、海外組数は昨年と同程度となった。

令和 6 年は、新型コロナウイルスからの反動増（コロナ期の待機組による需要）が一服したことや、物価高騰の影響もあり、国内組数の反落がみられた。

スタイル別では、フォトウェディングが全体の 58.7%と割合が最も高く、チャペルウェディングの割合は全体の 39.8%であった。月別では、10・11・4 月の順に多く、1・8・5 月の順に少なかった。

リーガルウェディング（海外で現地の法律に基づいて結婚すること）は、94 組の実施があった。

令和 6 年は、前年より実施組数が減少したものの、リゾートウェディングのための来県者数は、対前年比 102.2% (5,656 人増) の約 26 万 8 千名と推計され、リゾートウェディングの経済効果は、約 83.6 億円と推計される。



※ 沖縄県文化観光スポーツ部観光振興課調べ

## 7 宿泊施設に関する統計

### (1) 調査の概要

(目的)

沖縄県内の宿泊施設軒数、客室数、収容人数を宿泊施設の種類別に把握し、今後の観光客受入体制の整備に資するとともに、観光行政の基礎資料とすることを目的とする。

(調査の方法)

沖縄県内各市町村から、令和6年12月31日時点における各市町村所在の宿泊施設について、宿泊施設ごとの客室数、収容人数等のデータの提供を受け集計した。

ただし、風俗営業等の規制及び業務の適性化等に関する法律第2条6項4号に該当する施設（モーテル、ラブホテル等）及び民泊施設は除く

### (2) 調査結果の概要

各合計数を前年調査結果と比較すると、軒数はプラス337軒（対前年比108.6%）、客室数はプラス874室（対前年比101.4%）、収容人数はプラス3,693人（対前年比102.0%）となり、軒数、客室数、収容人数合計ともに、平成14年以降23年連続で過去最高となった。

【表1】宿泊施設実態調査（施設軒数・客室数・収容人数）

	令和6年	令和5年	増減数	前年比
宿泊施設軒数	4,251 軒	3,914 軒	+ 337 軒	108.6%
客室数	64,371 室	63,497 室	+ 874 室	101.4%
収容人数	188,425 人	184,732 人	+ 3,693 人	102.0%

【表2】令和6年宿泊施設 軒数・客室数・収容人数

令和6年12月31日現在

令和6年	軒 数		客室数		収容人数	
	(軒)	対前年比 (%)	(室)	対前年比 (%)	(人)	対前年比 (%)
ホテル・旅館	939	103.4%	52,976	100.7%	145,291	100.9%
大規模 （収容人数300人以上）	133	100.8%	29,615	100.2%	86,642	99.8%
中規模 （収容人数100～299人）	197	101.5%	14,163	100.9%	35,129	102.1%
小規模 （収容人数100人未満）	609	104.6%	9,198	102.2%	23,520	103.3%
民宿等	3,278	110.3%	11,034	104.5%	40,479	106.4%
団体経営施設・ユースホステル	34	100.0%	361	104.0%	2,655	100.2%
合 計	4,251	108.6%	64,371	101.4%	188,425	102.0%

※ ホテル・旅館＝リゾートホテル、ビジネス・宿泊特化型ホテル、シティーホテル、旅館

※ 民宿等＝民宿、ペンション・貸別荘、ドミトリー・ゲストハウス、ウィークリーマンション

※ 令和6年1月1日～令和6年12月31日の期間に新規開業・廃業した施設のほか、新たに宿泊施設の営業・廃業の実態が確認された施設も含む。

### (3) 宿泊施設種別の概要

宿泊施設軒数は、「ペンション・貸別荘」が 2,446 軒と最も多く、次いで「ビジネス・宿泊特化型ホテル」が 667 軒、「民宿」が 467 軒、となっている。

客室数は、「ビジネス・宿泊特化型ホテル」が 23,916 室と最も多く、次いで「リゾートホテル」が 21,612 室、「シティーホテル」が 7,204 室の順となっている。

収容人数は、「リゾートホテル」が 69,584 人と最も多く、次いで「ビジネス・宿泊特化型ホテル」が 56,690 人、「ペンション・貸別荘」が 25,629 人となっている。

【表 3】令和 6 年宿泊施設種別 軒数・客室数・収容人数

令和 6 年 12 月 31 日現在

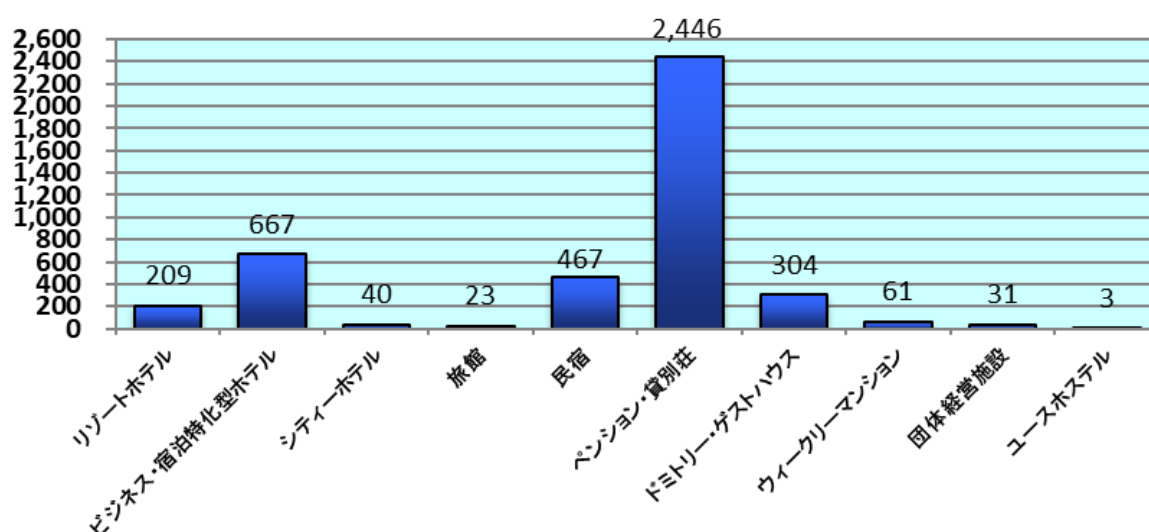
令和 6 年	軒 数		客室数		収容人数	
	(軒)	対前年比 (%)	(室)	対前年比 (%)	(人)	対前年比 (%)
ホテル・旅館	939	103.4%	52,976	100.7%	145,291	100.9%
リゾートホテル	209	106.6%	21,612	100.0%	69,584	100.3%
ビジネス・宿泊特化型ホテル	667	102.5%	23,916	101.2%	56,690	101.5%
シティーホテル	40	105.3%	7,204	101.5%	18,378	101.2%
旅館	23	100.0%	244	100.0%	639	100.0%
民宿 等	3,278	110.3%	11,034	104.5%	40,479	106.4%
民宿	467	106.6%	2,754	102.6%	7,642	101.2%
ペンション・貸別荘	2,446	112.0%	5,367	107.3%	25,629	109.9%
ドミトリー・ゲストハウス	304	104.8%	2,306	102.5%	5,661	102.2%
ウィークリーマンション	61	100.0%	607	96.8%	1,547	94.0%
団体経営施設	31	100.0%	312	104.7%	2,395	100.3%
ユースホステル	3	100.0%	49	100.0%	260	100.0%
合 計	4,251	108.6%	64,371	101.4%	188,425	102.0%

#### <宿泊種別の区分>

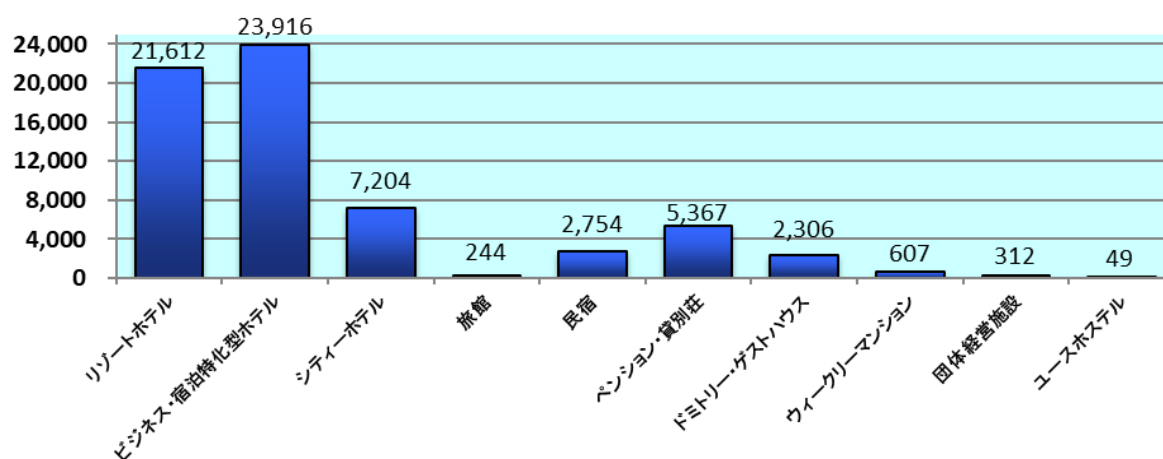
種 別	定 義
リゾートホテル	各室にバス・トイレ等を備えた洋室が主体の施設。レストランや結婚式会場等の付帯施設を備えたレジャー型ホテル。主に本島中北部地域、離島地域に立地し上記機能を備えたホテル。
ビジネス・宿泊特化型ホテル	各室にバス・トイレ等を備えた洋室が主体の施設。宿泊機能を中心としたタイプのホテル。
シティーホテル	各室にバス・トイレ等を備えた洋室が主体の施設。宿泊機能のほかレストランや結婚式会場、宴会場等の付帯施設を備えた多機能・都市型ホテル。
旅館	和室が主体の比較的規模の大きな施設。民宿等との区別が困難な場合は、当該施設の名称等で区別する。
民宿	バス・トイレが共用となっている和室が主体の比較的規模が小さい施設。旅館等との区別が困難な場合は、当該施設名称等で区別する。
ペンション・貸別荘	洋室が主体の比較的規模が小さい施設。ホテル等との区別が困難な場合は、当該施設の名称等で区別する。プチホテル、貸別荘などの名称で観光客が宿泊しているものも含める。
ドミトリー・ゲストハウス	多人数で供用する宿泊室があり、低料金で宿泊できる簡易宿所。個室を併設している場合も含める。
ウィークリーマンション	寝具が完備され、短期で貸すマンション・アパート
団体経営施設	財団法人等が経営する公共宿泊施設
ユースホステル	(財)日本ユースホステル協会加盟施設等

※ 区分しがたい場合は、営業実態、名称等により市町村が判断。

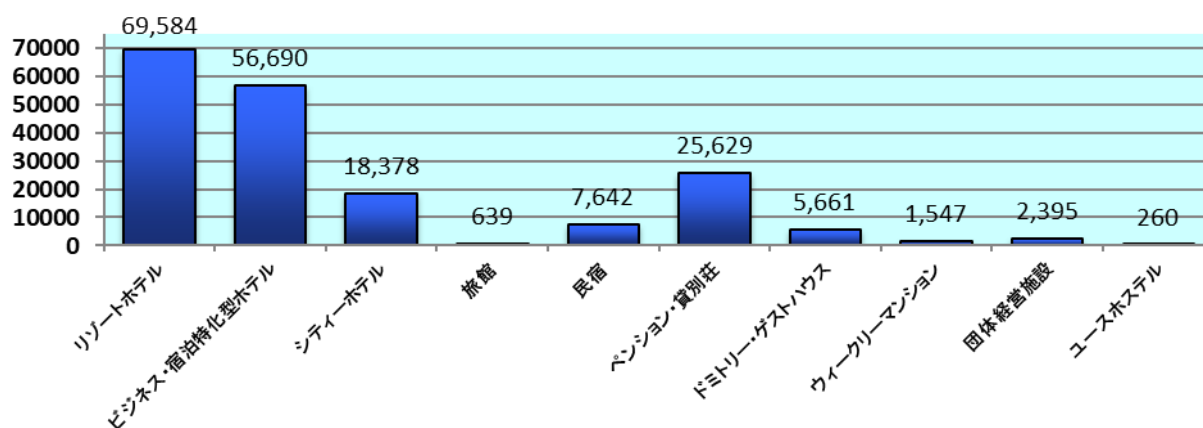
【図1】宿泊種別 宿泊施設の件数



【図2】宿泊種別 宿泊施設の客室数



【図3】宿泊種別 宿泊施設の収容人数



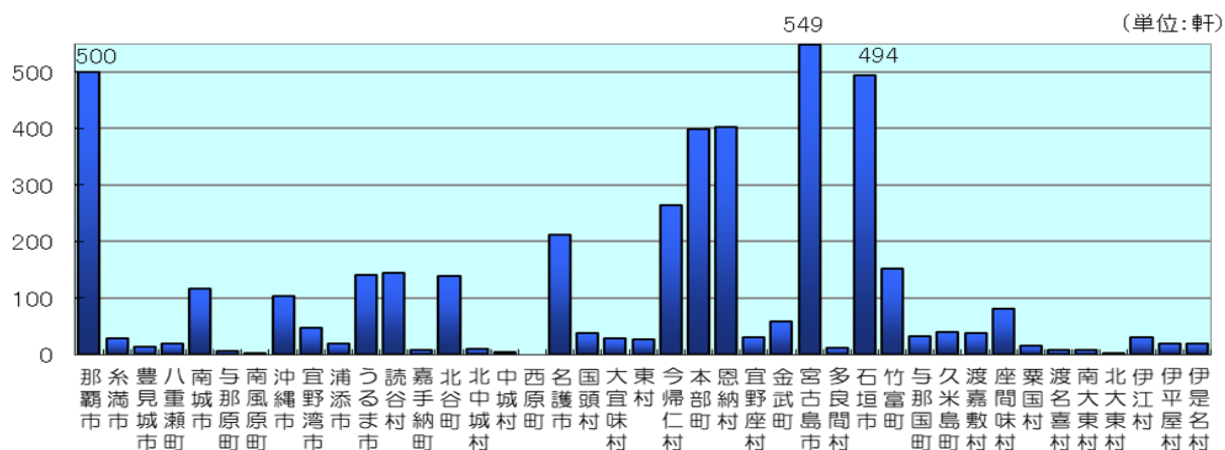
#### (4) 市町村別結果の概要

軒数は、宮古島市が 549 軒と最も多く、次いで那覇市 500 軒、石垣市 494 軒となっている。

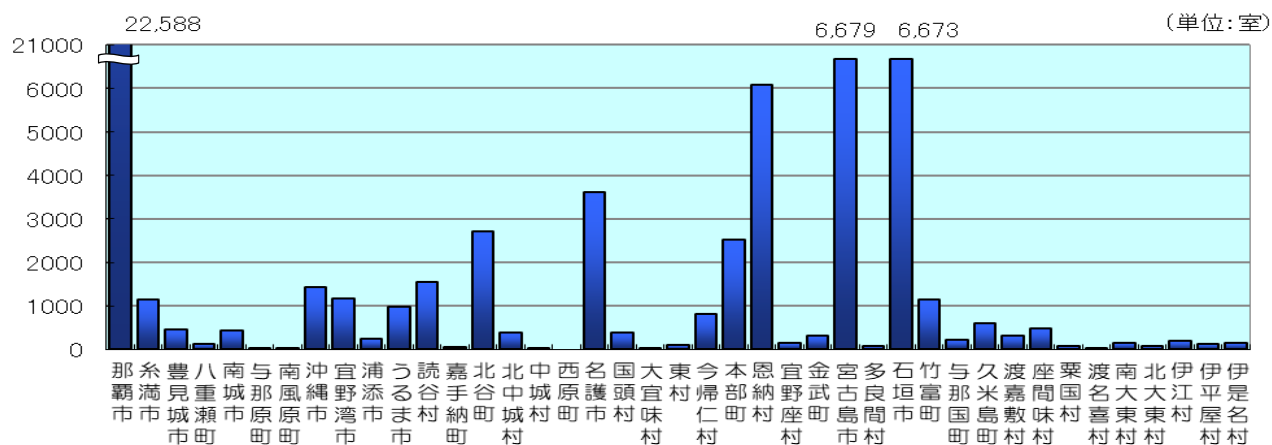
客室数は、那覇市が 22,588 室と最も多く、次いで宮古島市 6,679 室、石垣市 6,673 室となっている。

収容人数は、施設数と客室数が多い那覇市が、53,633 人と最も多く、次いで恩納村 21,916 人、石垣市 18,950 人の順となっている。

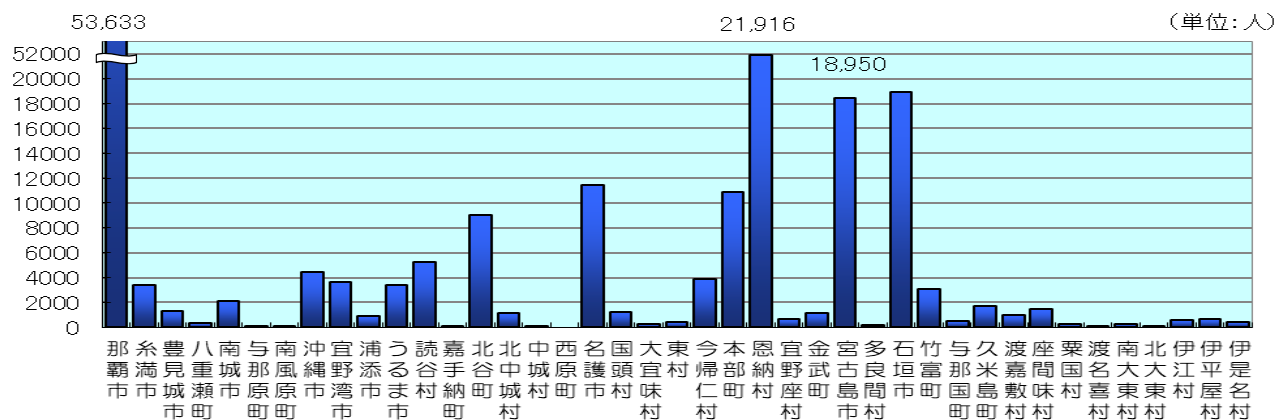
【図 4】市町村別 宿泊施設の軒数



【図 5】市町村別 宿泊施設の客室数



【図 6】市町村別 宿泊施設の収容人数



## (5) 宿泊施設数等の推移

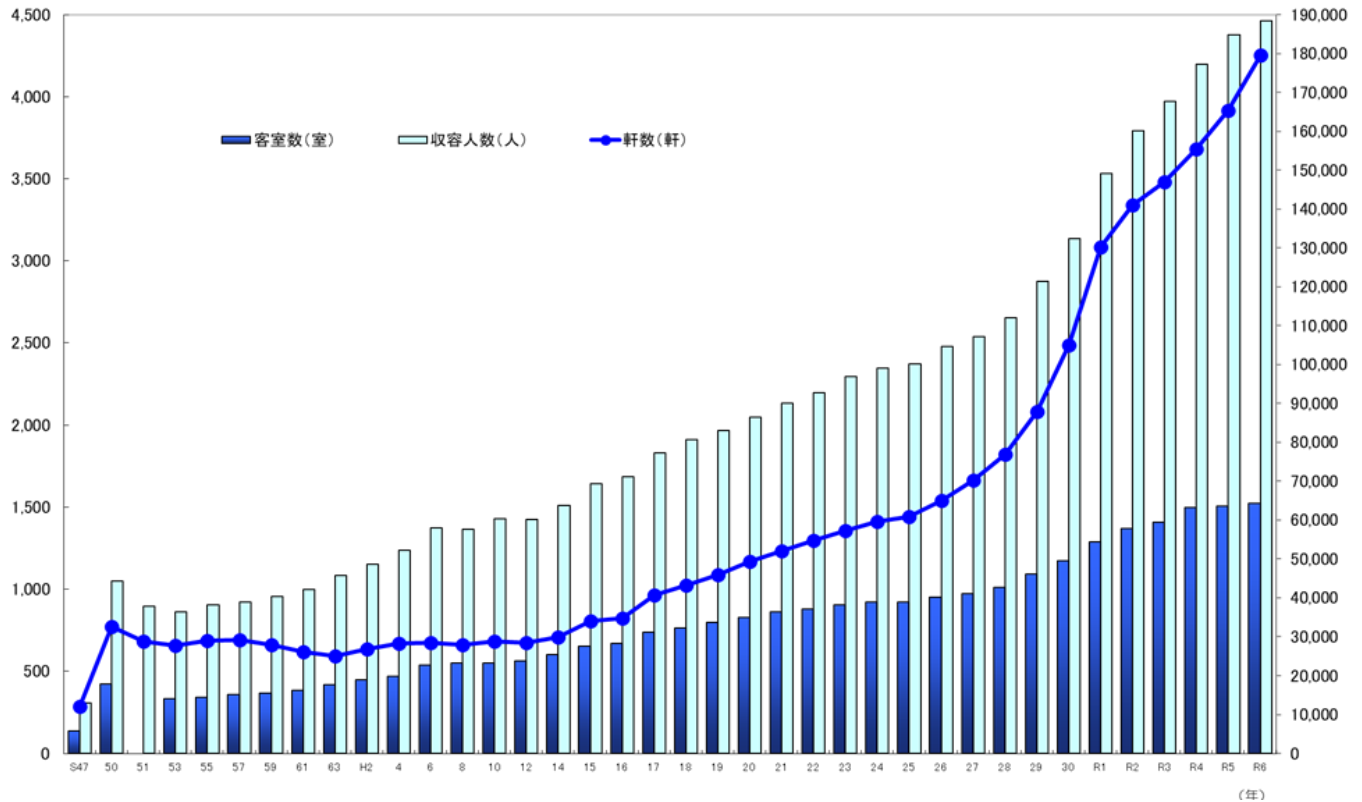
昭和 47 年の調査開始以降、昭和 63 年まで微減傾向にあったが、平成になってからは軒数、客室数、収容人数共に右肩上がり増加している。

なお、平成 14 年までは隔年調査であったが、平成 15 年以降は毎年調査を実施している。

【図 7】 宿泊施設数等の推移

(軒)

(客室数・収容人数)



【表 4】 宿泊施設数等の推移

年	S47	S50	S51	S53	S55	S57	S59	S61	S63	H2
軒数	284	774	683	655	689	693	662	620	593	634
客室数	5,745	17,778	—	14,026	14,428	15,095	15,532	16,254	17,664	18,976
収容人数	13,054	44,293	37,886	36,350	38,278	38,904	40,403	42,196	45,696	48,707

年	H4	H6	H8	H10	H12	H14	H15	H16	H17	H18
軒数	668	676	661	682	673	707	808	822	966	1,022
客室数	19,864	22,753	23,186	23,297	23,781	25,423	27,533	28,303	31,238	32,320
収容人数	52,199	57,990	57,639	60,345	60,078	63,797	69,344	71,062	77,201	80,746

年	H19	H20	H21	H22	H23	H24	H25	H26	H27	H28
軒数	1,087	1,170	1,232	1,299	1,357	1,411	1,441	1,541	1,664	1,823
客室数	33,654	35,005	36,359	37,050	38,152	38,891	38,905	40,243	41,037	42,695
収容人数	82,972	86,545	90,066	92,833	96,954	99,061	100,111	104,724	107,190	111,982

年	H29	H30	R元	R2	R3	R4	R5	R6
軒数	2,082	2,488	3,084	3,342	3,480	3,681	3,914	4,251
客室数	46,068	49,560	54,380	57,759	59,448	63,215	63,497	64,371
収容人数	121,403	132,445	149,216	160,213	167,662	177,191	184,732	188,425



# (6) 年別・種別宿泊施設数等の推移

	ホテル・旅館											
	大規模(300人以上)			中規模(299～100人)			小規模(100人未満)			計		
	軒数	客室数	収容人数	軒数	客室数	収容人数	軒数	客室数	収容人数	軒数	客室数	収容人数
S 47	—	—	—	—	—	—	—	—	—	170	4,160	9,307
S 50	—	—	—	—	—	—	—	—	—	404	14,861	34,563
S 51	—	—	—	—	—	—	—	—	—	344	12,180	29,018
S 53	15	3,566	7,657	60	3,938	9,155	248	3,865	9,464	323	11,369	26,276
S 55	17	3,750	8,501	54	3,451	8,425	230	3,761	9,032	301	10,962	25,958
S 57	18	3,946	8,882	58	3,960	9,106	203	3,364	7,867	279	11,270	25,855
S 59	21	4,709	11,686	59	3,959	9,259	176	3,190	7,287	256	11,858	28,232
S 61	24	5,223	13,063	66	4,487	10,547	191	3,229	7,653	281	12,939	31,263
S 63	31	7,224	17,996	59	4,149	9,532	153	2,863	6,757	243	14,236	34,285
H 2	32	7,494	18,395	65	4,506	10,534	191	3,762	8,375	288	15,762	37,304
H 4	33	7,597	19,307	69	4,784	11,508	212	4,033	9,631	314	16,414	40,446
H 6	39	9,677	24,662	71	5,069	12,213	178	4,085	8,532	288	18,831	45,407
H 8	42	10,380	26,187	73	5,058	11,764	165	3,695	7,679	280	19,133	45,630
H 10	42	10,560	28,633	74	5,024	11,873	163	3,487	7,044	279	19,071	47,550
H 12	45	11,107	29,529	67	4,988	11,146	156	3,412	6,714	268	19,507	47,389
H 14	51	12,523	32,005	73	5,474	11,872	164	3,534	7,252	288	21,531	51,129
H 15	55	13,297	34,306	84	6,183	13,587	160	3,594	7,128	299	23,074	55,021
H 16	57	13,714	35,258	87	6,399	14,023	152	3,562	6,885	296	23,675	56,166
H 17	60	14,407	37,327	93	7,202	15,165	182	3,962	8,079	335	25,571	60,571
H 18	59	14,581	38,585	99	7,829	16,569	156	3,673	7,179	314	26,083	62,333
H 19	61	15,219	39,550	101	8,229	17,062	167	3,946	7,634	329	27,394	64,246
H 20	66	15,812	41,578	104	8,934	18,086	169	3,691	7,341	339	28,437	67,005
H 21	70	16,328	43,867	107	9,344	18,318	168	3,699	7,412	345	29,371	69,597
H 22	71	16,371	44,665	113	9,871	19,578	173	3,626	7,395	357	29,868	71,638
H 23	75	17,726	48,476	114	9,470	19,816	176	3,517	7,152	365	30,713	75,444
H 24	76	17,941	48,983	118	9,977	20,970	170	3,450	7,078	364	31,368	77,031
H 25	78	18,454	51,294	111	9,425	19,470	161	3,317	6,780	350	31,196	77,544
H 26	81	19,230	54,556	114	9,681	20,017	161	3,366	6,797	356	32,277	81,370
H 27	85	20,144	56,138	111	9,075	19,347	166	3,429	6,949	362	32,648	82,434
H 28	88	20,755	57,772	118	9,517	20,540	192	3,535	7,428	398	33,807	85,740
H 29	93	21,745	60,678	128	10,265	22,391	245	4,478	9,670	466	36,488	92,739
H 30	96	22,433	63,472	141	11,166	24,659	324	5,815	12,629	561	39,414	100,760
R 1	102	23,682	67,514	158	12,330	27,568	440	7,038	16,358	700	43,050	111,440
R 2	112	25,755	72,705	171	12,905	29,547	514	7,794	19,180	797	46,454	121,432
R 3	115	26,169	75,327	179	13,223	31,372	543	8,330	20,660	837	47,722	127,359
R 4	126	28,629	81,657	187	13,904	32,763	590	8,630	21,488	903	51,163	135,908
R 5	132	29,549	86,858	194	14,035	34,390	582	9,003	22,774	908	52,587	144,022
R 6	133	29,615	86,642	197	14,163	35,129	609	9,198	23,520	939	52,976	145,291

※ 「民宿等」には、民宿、ペンション・貸別荘、ドミトリ－・ゲストハウス、ウィークリーマンションが含まれる。  
※ 調査基準日：平成 21 年までは各年の 10 月 1 日現在、平成 22 年以降は各年の 12 月 31 日現在の数値とする。

(単位：軒、室、人)

民宿等			団体経営施設 ・ユースホステル			合計		
軒数	客室数	収容人数	軒数	客室数	収容人数	軒数	客室数	収容人数
94	1,376	2,751	20	209	996	284	5,745	13,054
342	2,461	7,882	28	456	1,848	774	17,778	44,293
309	—	6,967	30	491	1,901	683	—	37,886
304	2,083	7,585	28	574	2,489	655	14,026	36,350
355	2,807	9,218	33	659	3,102	689	14,428	38,278
371	2,945	9,182	43	880	3,867	693	15,095	38,904
371	3,058	9,776	35	616	2,395	662	15,532	40,403
305	2,537	8,217	34	778	2,716	620	16,254	42,196
317	2,667	8,481	33	761	2,930	593	17,664	45,696
311	2,582	8,345	35	632	3,058	634	18,976	48,707
318	2,741	8,482	36	709	3,271	668	19,864	52,199
349	2,866	8,985	39	1,056	3,598	676	22,753	57,990
343	2,985	8,599	38	1,068	3,410	661	23,186	57,639
361	3,021	9,073	42	1,205	3,722	682	23,297	60,345
369	3,118	9,404	36	1,156	3,285	673	23,781	60,078
375	3,145	9,290	44	747	3,378	707	25,423	63,797
462	3,685	10,863	47	774	3,460	808	27,533	69,344
481	3,876	11,451	45	752	3,445	822	28,303	71,062
590	5,050	13,415	41	617	3,215	966	31,238	77,201
667	5,584	15,340	41	653	3,073	1,022	32,320	80,746
720	5,782	15,901	38	478	2,825	1,087	33,654	82,972
794	6,141	16,856	37	427	2,684	1,170	35,005	86,545
851	6,566	17,805	36	422	2,664	1,232	36,359	90,066
904	6,753	18,382	38	429	2,813	1,299	37,050	92,833
954	7,014	18,711	38	425	2,799	1,357	38,152	96,954
1,010	7,108	19,203	37	415	2,827	1,411	38,891	99,061
1,055	7,321	19,808	36	388	2,759	1,441	38,905	100,111
1,149	7,577	20,590	36	389	2,764	1,541	40,243	104,724
1,266	8,000	22,004	36	389	2,752	1,664	41,037	107,190
1,389	8,441	23,542	36	447	2,700	1,823	42,695	111,982
1,579	9,173	25,573	37	407	3,091	2,082	46,068	121,403
1,890	9,730	28,447	37	416	3,238	2,488	49,560	132,445
2,347	10,950	34,623	37	380	3,153	3,084	54,380	149,216
2,510	10,944	35,699	35	361	3,082	3,342	57,759	160,213
2,607	11,351	37,177	36	375	3,126	3,480	59,448	167,662
2,740	11,663	38,099	38	389	3,184	3,681	63,215	177,191
2,972	10,563	38,061	34	347	2,649	3,914	63,497	184,732
3,278	11,034	40,479	34	361	2,655	4,251	64,371	188,425



## (7) 市町村別・種別宿泊施設等

			ホテル・旅館					民宿					ペンション・貸別荘					ドミトリー・ゲストハウス				
			軒数	客室数			収容 人数	軒数	客室数			収容 人数	軒数	客室数			収容 人数	軒数	客室数			収容 人数
				和	洋	計			和	洋	計			和	洋	計			和	洋	計	
沖縄本島・南部	1	那覇市	291	151	20,604	20,755	48,308	23	68	55	123	276	123	9	320	329	1,636	50	16	1,112	1,128	2,592
	2	糸満市	8	0	1,066	1,066	2,878	10	9	17	26	84	7	1	7	8	67	1	0	4	4	13
	3	豊見城市	5	0	439	439	1,201	2	0	5	5	13	7	0	18	18	59	0	0	0	0	0
	4	八重瀬町	2	0	61	61	140	2	0	13	13	44	13	2	36	38	116	0	0	0	0	0
	5	南城市	7	46	137	183	755	7	25	8	33	109	99	26	163	189	977	1	0	2	2	15
	6	与那原町	1	0	13	13	27	0	0	0	0	0	2	0	5	5	18	3	9	1	10	23
	7	南風原町	1	0	36	36	80	0	0	0	0	0	0	0	0	0	0	0	0	0	0	0
		小 計	315	197	22,356	22,553	53,389	44	102	98	200	526	251	38	549	587	2,873	55	25	1,119	1,144	2,643
沖縄本島・中部	8	沖縄市	31	47	1,185	1,232	3,797	11	39	10	49	105	37	1	59	60	306	20	4	54	58	158
	9	宜野湾市	16	4	1,100	1,104	3,285	0	0	0	0	0	16	0	21	21	174	5	0	7	7	39
	10	浦添市	12	1	233	234	807	0	0	0	0	0	6	0	6	6	59	0	0	0	0	0
	11	うるま市	19	8	668	676	1,962	7	11	54	65	162	107	9	185	194	974	6	2	27	29	70
	12	読谷村	15	38	1,237	1,275	3,917	3	1	9	10	27	97	7	169	176	1,026	28	1	87	88	271
	13	嘉手納町	3	0	44	44	114	0	0	0	0	0	2	1	1	2	5	3	0	5	5	15
	14	北谷町	62	88	2,485	2,573	8,390	1	1	0	1	3	62	1	73	74	510	10	0	47	47	114
	15	北中城村	6	63	323	386	1,139	0	0	0	0	0	1	0	2	2	6	0	0	0	0	0
	16	中城村	2	0	26	26	60	0	0	0	0	0	0	0	0	0	0	1	0	2	2	5
	17	西原町	0	0	0	0	0	0	0	0	0	0	0	0	0	0	0	0	0	0	0	0
		小 計	166	249	7,301	7,550	23,471	22	52	73	125	297	328	19	516	535	3,060	73	7	229	236	672
沖縄本島・北部	18	名護市	48	37	3,224	3,261	9,589	8	19	17	36	127	146	4	237	241	1,392	7	2	15	17	81
	19	国頭村	8	28	256	284	835	9	27	13	40	108	16	5	23	28	122	4	3	28	31	153
	20	大宜味村	0	0	0	0	0	4	10	1	11	59	23	2	26	28	150	1	1	0	1	15
	21	東村	2	0	32	32	96	10	1	17	18	79	13	11	19	30	133	0	0	0	0	0
	22	今帰仁村	15	14	305	319	1,413	15	10	24	34	129	228	10	444	454	2,231	6	1	17	18	71
	23	本部町	31	4	1,727	1,731	6,734	17	85	10	95	317	327	32	558	590	3,455	20	13	63	76	236
	24	恩納村	59	191	5,210	5,401	17,999	8	37	5	42	142	331	16	614	630	3,743	2	0	5	5	13
	25	宜野座村	2	0	49	49	158	2	1	1	2	11	24	19	31	50	302	0	0	0	0	0
	26	金武町	8	1	185	186	552	3	6	6	12	30	45	20	75	95	555	1	0	3	3	6
		小 計	173	275	10,988	11,263	37,376	76	196	94	290	1,002	1,153	119	2,027	2,146	12,083	41	20	131	151	575
宮古	27	宮古島市	112	60	5,007	5,067	12,982	56	191	59	250	736	318	21	1,025	1,046	3,805	53	37	217	254	626
	28	多良間村	0	0	0	0	0	4	23	10	33	63	4	10	6	16	33	3	4	10	14	33
		小 計	112	60	5,007	5,067	12,982	60	214	69	283	799	322	31	1,031	1,062	3,838	56	41	227	268	659
八重山	29	石垣市	90	43	4,943	4,986	13,960	60	295	75	370	976	269	73	636	709	2,580	60	57	370	427	884
	30	竹富町	31	79	456	535	1,472	65	315	131	446	1,085	44	12	91	103	357	10	9	29	38	93
	31	与那国町	9	19	48	67	139	14	61	56	117	287	7	9	5	14	63	2	0	16	16	38
		小 計	130	141	5,447	5,588	15,571	139	671	262	933	2,348	320	94	732	826	3,000	72	66	415	481	1,015
その他の離島	32	久米島町	6	4	371	375	1,129	14	84	65	149	340	14	3	29	32	108	4	3	11	14	59
	33	渡嘉敷村	4	35	66	101	228	18	112	26	138	503	14	14	47	61	214	1	1	4	5	18
	34	座間味村	15	15	88	103	329	51	212	94	306	933	11	18	29	47	155	1	0	5	5	10
	35	粟国村	0	0	0	0	0	7	41	8	49	158	8	10	16	26	106	0	0	0	0	0
	36	渡名喜村	0	0	0	0	0	2	11	0	11	23	6	11	0	11	30	0	0	0	0	0
	37	南大東村	5	30	100	130	240	1	0	5	5	20	2	0	10	10	28	0	0	0	0	0
	38	北大東村	1	4	41	45	70	1	23	0	23	30	0	0	0	0	0	0	0	0	0	0
	39	伊江村	5	13	78	91	258	14	43	52	95	252	12	1	18	19	95	0	0	0	0	0
	40	伊平屋村	3	7	45	52	101	8	52	15	67	188	1	0	1	1	9	1	0	2	2	10
	41	伊是名村	4	19	39	58	147	10	56	24	80	223	4	3	1	4	30	0	0	0	0	0
		小 計	43	127	828	955	2,502	126	634	289	923	2,670	72	60	151	211	775	7	4	22	26	97
合 計			939	1,049	51,927	52,976	145,291	467	1,869	885	2,754	7,642	2,446	361	5,006	5,367	25,629	304	163	2,143	2,306	5,661

令和6年12月31日現在(単位:軒、室、人)

ウィークリーマンション					団体経営施設					ユースホステル					合 計				
軒数	客室数			収容 人数	軒数	客室数			収容 人数	軒数	客室数			収容 人数	軒数	客室数			収容 人数
	和	洋	計			和	洋	計			和	洋	計			和	洋	計	
9	1	198	199	455	2	6	7	13	131	2	3	38	41	235	500	254	22,334	22,588	53,633
1	0	7	7	24	1	32	1	33	306	0	0	0	0	0	28	42	1,102	1,144	3,372
0	0	0	0	0	0	0	0	0	0	0	0	0	0	0	14	0	462	462	1,273
1	0	6	6	12	1	4	1	5	20	0	0	0	0	0	19	6	117	123	332
0	0	0	0	0	3	9	29	38	265	0	0	0	0	0	117	106	339	445	2,121
0	0	0	0	0	0	0	0	0	0	0	0	0	0	0	6	9	19	28	68
0	0	0	0	0	0	0	0	0	0	0	0	0	0	0	1	0	36	36	80
11	1	211	212	491	7	51	38	89	722	2	3	38	41	235	685	417	24,409	24,826	60,879
4	0	22	22	58	1	0	17	17	34	0	0	0	0	0	104	91	1,347	1,438	4,458
10	0	47	47	134	0	0	0	0	0	0	0	0	0	0	47	4	1,175	1,179	3,632
1	0	12	12	24	0	0	0	0	0	0	0	0	0	0	19	1	251	252	890
0	0	0	0	0	2	24	3	27	232	0	0	0	0	0	141	54	937	991	3,400
1	0	1	1	7	0	0	0	0	0	0	0	0	0	0	144	47	1,503	1,550	5,248
0	0	0	0	0	0	0	0	0	0	0	0	0	0	0	8	1	50	51	134
4	0	8	8	43	0	0	0	0	0	0	0	0	0	0	139	90	2,613	2,703	9,060
2	4	4	8	20	1	1	0	1	8	0	0	0	0	0	10	68	329	397	1,173
0	0	0	0	0	0	0	0	0	0	0	0	0	0	0	3	0	28	28	65
0	0	0	0	0	0	0	0	0	0	0	0	0	0	0	0	0	0	0	0
22	4	94	98	286	4	25	20	45	274	0	0	0	0	0	615	356	8,233	8,589	28,060
1	0	12	12	24	1	13	25	38	240	0	0	0	0	0	211	75	3,530	3,605	11,453
0	0	0	0	0	1	0	7	7	33	0	0	0	0	0	38	63	327	390	1,251
0	0	0	0	0	0	0	0	0	0	0	0	0	0	0	28	13	27	40	224
0	0	0	0	0	1	1	14	15	99	0	0	0	0	0	26	13	82	95	407
0	0	0	0	0	0	0	0	0	0	0	0	0	0	0	264	35	790	825	3,844
3	0	29	29	146	0	0	0	0	0	0	0	0	0	0	398	134	2,387	2,521	10,888
2	0	5	5	19	0	0	0	0	0	0	0	0	0	0	402	244	5,839	6,083	21,916
1	0	11	11	33	1	13	20	33	142	0	0	0	0	0	30	33	112	145	646
0	0	0	0	0	2	0	13	13	37	0	0	0	0	0	59	27	282	309	1,180
7	0	57	57	222	6	27	79	106	551	0	0	0	0	0	1,456	637	13,376	14,013	51,809
7	4	43	47	116	3	7	8	15	187	0	0	0	0	0	549	320	6,359	6,679	18,452
0	0	0	0	0	1	2	12	14	44	0	0	0	0	0	12	39	38	77	173
7	4	43	47	116	4	9	20	29	231	0	0	0	0	0	561	359	6,397	6,756	18,625
13	1	162	163	393	2	6	12	18	157	0	0	0	0	0	494	475	6,198	6,673	18,950
0	0	0	0	0	1	6	0	6	40	1	4	4	8	25	152	425	711	1,136	3,072
0	0	0	0	0	0	0	0	0	0	0	0	0	0	0	32	89	125	214	527
13	1	162	163	393	3	12	12	24	197	1	4	4	8	25	678	989	7,034	8,023	22,549
1	0	30	30	39	0	0	0	0	0	0	0	0	0	0	39	94	506	600	1,675
0	0	0	0	0	0	0	0	0	0	0	0	0	0	0	37	162	143	305	963
0	0	0	0	0	2	0	9	9	66	0	0	0	0	0	80	245	225	470	1,493
0	0	0	0	0	0	0	0	0	0	0	0	0	0	0	15	51	24	75	264
0	0	0	0	0	0	0	0	0	0	0	0	0	0	0	8	22	0	22	53
0	0	0	0	0	0	0	0	0	0	0	0	0	0	0	8	30	115	145	288
0	0	0	0	0	0	0	0	0	0	0	0	0	0	0	2	27	41	68	100
0	0	0	0	0	0	0	0	0	0	0	0	0	0	0	31	57	148	205	605
0	0	0	0	0	5	10	0	10	354	0	0	0	0	0	18	69	63	132	662
0	0	0	0	0	0	0	0	0	0	0	0	0	0	0	18	78	64	142	400
1	0	30	30	39	7	10	9	19	420	0	0	0	0	0	256	835	1,329	2,164	6,503
61	10	597	607	1,547	31	134	178	312	2,395	3	7	42	49	260	4,251	3,593	60,778	64,371	188,425

## (8) 市町村別・規模別の「ホテル・旅館」数等

			ホテル・旅館 大規模 (300 人以上)					ホテル・旅館 中規模 (100 人以上 300 人未満)				
			軒数	客室数			収容 人数	軒数	客室数			収容 人数
				和	洋	計			和	洋	計	
沖縄本島・南部	1	那覇市	51	37	11,409	11,446	27,906	74	86	6,409	6,495	13,700
	2	糸満市	2	0	938	938	2,556	0	0	0	0	0
	3	豊見城市	2	0	289	289	766	1	0	101	101	296
	4	八重瀬町	0	0	0	0	0	1	0	52	52	104
	5	南城市	1	44	103	147	591	0	0	0	0	0
	6	与那原町	0	0	0	0	0	0	0	0	0	0
	7	南風原町	0	0	0	0	0	0	0	0	0	0
	小 計		56	81	12,739	12,820	31,819	76	86	6,562	6,648	14,100
沖縄本島・中部	8	沖縄市	2	45	405	450	1,723	8	2	409	411	1,203
	9	宜野湾市	3	4	816	820	2,477	2	0	110	110	321
	10	浦添市	1	0	120	120	368	2	0	41	41	206
	11	うるま市	2	0	188	188	692	4	0	223	223	658
	12	読谷村	3	38	922	960	2,730	5	0	228	228	973
	13	嘉手納町	0	0	0	0	0	0	0	0	0	0
	14	北谷町	6	84	1,390	1,474	4,647	11	0	498	498	1,901
	15	北中城村	1	0	217	217	634	2	63	49	112	334
	16	中城村	0	0	0	0	0	0	0	0	0	0
	17	西原町	0	0	0	0	0	0	0	0	0	0
	小 計		18	171	4,058	4,229	13,271	34	65	1,558	1,623	5,596
沖縄本島・北部	18	名護市	9	23	1,719	1,742	6,053	11	4	1,035	1,039	2,323
	19	国頭村	1	0	184	184	508	0	0	0	0	0
	20	大宜味村	0	0	0	0	0	0	0	0	0	0
	21	東村	0	0	0	0	0	0	0	0	0	0
	22	今帰仁村	2	0	128	128	688	2	12	54	66	272
	23	本部町	6	0	1,172	1,172	4,382	8	0	344	344	1,625
	24	恩納村	16	134	4,459	4,593	15,326	9	0	426	426	1,406
	25	宜野座村	0	0	0	0	0	1	0	30	30	120
	26	金武町	1	0	121	121	304	0	0	0	0	0
	小 計		35	157	7,783	7,940	27,261	31	16	1,889	1,905	5,746
宮古	27	宮古島市	10	9	1,970	1,979	5,571	25	0	1,807	1,807	4,457
	28	多良間村	0	0	0	0	0	0	0	0	0	0
	小 計		10	9	1,970	1,979	5,571	25	0	1,807	1,807	4,457
八重山	29	石垣市	12	2	2,364	2,366	7,803	23	21	1,669	1,690	3,881
	30	竹富町	1	0	139	139	417	2	20	88	108	360
	31	与那国町	0	0	0	0	0	0	0	0	0	0
	小 計		13	2	2,503	2,505	8,220	25	41	1,757	1,798	4,241
その他の離島	32	久米島町	1	0	142	142	500	3	1	211	212	577
	33	渡嘉敷村	0	0	0	0	0	1	33	24	57	136
	34	座間味村	0	0	0	0	0	0	0	0	0	0
	35	粟国村	0	0	0	0	0	0	0	0	0	0
	36	渡名喜村	0	0	0	0	0	0	0	0	0	0
	37	南大東村	0	0	0	0	0	1	20	60	80	160
	38	北大東村	0	0	0	0	0	0	0	0	0	0
	39	伊江村	0	0	0	0	0	1	0	33	33	116
	40	伊平屋村	0	0	0	0	0	0	0	0	0	0
	41	伊是名村	0	0	0	0	0	0	0	0	0	0
	小 計		1	0	142	142	500	6	54	328	382	989
合 計			133	420	29,195	29,615	86,642	197	262	13,901	14,163	35,129

令和6年12月31日現在（単位：軒、室、人）

ホテル・旅館 小規模 (100人未満)					合 計				
軒数	客室数			収容 人数	軒数	客室数			収容 人数
	和	洋	計			和	洋	計	
166	28	2,786	2,814	6,702	291	151	20,604	20,755	48,308
6	0	128	128	322	8	0	1,066	1,066	2,878
2	0	49	49	139	5	0	439	439	1,201
1	0	9	9	36	2	0	61	61	140
6	2	34	36	164	7	46	137	183	755
1	0	13	13	27	1	0	13	13	27
1	0	36	36	80	1	0	36	36	80
183	30	3,055	3,085	7,470	315	197	22,356	22,553	53,389
21	0	371	371	871	31	47	1,185	1,232	3,797
11	0	174	174	487	16	4	1,100	1,104	3,285
9	1	72	73	233	12	1	233	234	807
13	8	257	265	612	19	8	668	676	1,962
7	0	87	87	214	15	38	1,237	1,275	3,917
3	0	44	44	114	3	0	44	44	114
45	4	597	601	1,842	62	88	2,485	2,573	8,390
3	0	57	57	171	6	63	323	386	1,139
2	0	26	26	60	2	0	26	26	60
0	0	0	0	0	0	0	0	0	0
114	13	1,685	1,698	4,604	166	249	7,301	7,550	23,471
28	10	470	480	1,213	48	37	3,224	3,261	9,589
7	28	72	100	327	8	28	256	284	835
0	0	0	0	0	0	0	0	0	0
2	0	32	32	96	2	0	32	32	96
11	2	123	125	453	15	14	305	319	1,413
17	4	211	215	727	31	4	1,727	1,731	6,734
34	57	325	382	1,267	59	191	5,210	5,401	17,999
1	0	19	19	38	2	0	49	49	158
7	1	64	65	248	8	1	185	186	552
107	102	1,316	1,418	4,369	173	275	10,988	11,263	37,376
77	51	1,230	1,281	2,954	112	60	5,007	5,067	12,982
0	0	0	0	0	0	0	0	0	0
77	51	1,230	1,281	2,954	112	60	5,007	5,067	12,982
55	20	910	930	2,276	90	43	4,943	4,986	13,960
28	59	229	288	695	31	79	456	535	1,472
9	19	48	67	139	9	19	48	67	139
92	98	1,187	1,285	3,110	130	141	5,447	5,588	15,571
2	3	18	21	52	6	4	371	375	1,129
3	2	42	44	92	4	35	66	101	228
15	15	88	103	329	15	15	88	103	329
0	0	0	0	0	0	0	0	0	0
0	0	0	0	0	0	0	0	0	0
4	10	40	50	80	5	30	100	130	240
1	4	41	45	70	1	4	41	45	70
4	13	45	58	142	5	13	78	91	258
3	7	45	52	101	3	7	45	52	101
4	19	39	58	147	4	19	39	58	147
36	73	358	431	1,013	43	127	828	955	2,502
609	367	8,831	9,198	23,520	939	1,049	51,927	52,976	145,291

## (9) 市町村別・種別・規模別の「ホテル・旅館」数等

		リゾートホテル									ビジネス・宿泊特化型ホテル								
		大規模			中規模			小規模			大規模			中規模			小規模		
		軒数	客室数	収容人数	軒数	客室数	収容人数	軒数	客室数	収容人数	軒数	客室数	収容人数	軒数	客室数	収容人数	軒数	客室数	収容人数
沖縄本島（南部）	01那覇市	0	0	0	0	0	0	0	0	0	27	5,540	12,839	63	5,497	11,254	162	2,772	6,597
	02糸満市	2	938	2,556	0	0	0	0	0	0	0	0	0	0	0	0	6	128	322
	03豊見城市	1	105	353	1	101	296	0	0	0	1	184	413	0	0	0	2	49	139
	04八重瀬町	0	0	0	1	52	104	1	9	36	0	0	0	0	0	0	0	0	0
	05南城市	1	147	591	0	0	0	1	15	34	0	0	0	0	0	0	5	21	130
	06与那原町	0	0	0	0	0	0	0	0	0	0	0	0	0	0	0	1	13	27
	07南風原町	0	0	0	0	0	0	0	0	0	0	0	0	0	0	0	1	36	80
		4	1,190	3,500	2	153	400	2	24	70	28	5,724	13,252	63	5,497	11,254	177	3,019	7,295
沖縄本島（中部）	08沖縄市	1	300	1,319	0	0	0	0	0	0	0	0	0	8	411	1,203	21	371	871
	09宜野湾市	3	820	2,477	1	82	167	0	0	0	0	0	0	1	28	154	11	174	487
	10浦添市	0	0	0	0	0	0	0	0	0	0	0	0	2	41	206	9	73	233
	11うるま市	2	188	692	3	175	534	1	6	14	0	0	0	1	48	124	12	259	598
	12読谷村	3	960	2,730	5	228	973	3	48	118	0	0	0	0	0	0	4	39	96
	13嘉手納町	0	0	0	0	0	0	0	0	0	0	0	0	0	0	0	3	44	114
	14北谷町	6	1,474	4,647	5	283	879	7	145	434	0	0	0	6	215	1,022	38	456	1,408
沖縄本島（北部）	15北中城村	1	217	634	0	0	0	0	0	0	0	0	0	2	112	334	3	57	171
	16中城村	0	0	0	0	0	0	0	0	0	0	0	0	0	0	0	2	26	60
	17西原町	0	0	0	0	0	0	0	0	0	0	0	0	0	0	0	0	0	0
		16	3,959	12,499	14	768	2,553	11	199	566	0	0	0	20	855	3,043	103	1,499	4,038
	18名護市	7	1,585	5,378	4	352	950	5	49	238	2	157	675	7	687	1,373	23	431	975
	19国頭村	1	184	508	0	0	0	2	42	142	0	0	0	0	0	0	2	30	52
	20大宜味村	0	0	0	0	0	0	0	0	0	0	0	0	0	0	0	0	0	0
宮古	21東村	0	0	0	0	0	0	1	20	48	0	0	0	0	0	0	1	12	48
	22今帰仁村	2	128	688	2	66	272	10	122	441	0	0	0	0	0	0	1	3	12
	23本部町	6	1,172	4,382	4	195	909	4	52	197	0	0	0	4	149	716	13	163	530
	24恩納村	16	4,593	15,326	7	380	1,151	12	110	428	0	0	0	2	46	255	15	177	595
	25宜野座村	0	0	0	1	30	120	1	19	38	0	0	0	0	0	0	0	0	0
	26金武町	1	121	304	0	0	0	0	0	0	0	0	0	0	0	0	7	65	248
		33	7,783	26,586	18	1,023	3,402	35	414	1,532	2	157	675	13	882	2,344	62	881	2,460
八重山	27宮古島市	8	1,637	4,602	8	674	1,851	8	130	441	2	342	969	17	1,133	2,606	68	1,148	2,507
	28多良間村	0	0	0	0	0	0	0	0	0	0	0	0	0	0	0	0	0	0
		8	1,637	4,602	8	674	1,851	8	130	441	2	342	969	17	1,133	2,606	68	1,148	2,507
その他の離島	29石垣市	12	2,366	7,803	5	379	961	10	116	358	0	0	0	18	1,311	2,920	45	814	1,918
	30竹富町	1	139	417	2	108	360	9	82	270	0	0	0	0	0	0	15	171	342
	31与那国町	0	0	0	0	0	0	0	0	0	0	0	0	0	0	0	6	44	97
		13	2,505	8,220	7	487	1,321	19	198	628	0	0	0	18	1,311	2,920	66	1,029	2,357
その他の離島	32久米島町	1	142	500	2	164	477	0	0	0	0	0	0	1	48	100	2	21	52
	33渡嘉敷村	0	0	0	1	57	136	2	36	62	0	0	0	0	0	0	1	8	30
	34座間味村	0	0	0	0	0	0	4	36	122	0	0	0	0	0	0	11	67	207
	35粟国村	0	0	0	0	0	0	0	0	0	0	0	0	0	0	0	0	0	0
	36渡名喜村	0	0	0	0	0	0	0	0	0	0	0	0	0	0	0	0	0	0
	37南大東村	0	0	0	0	0	0	0	0	0	0	0	0	1	80	160	4	50	80
	38北大東村	0	0	0	0	0	0	0	0	0	0	0	0	0	0	0	1	45	70
	39伊江村	0	0	0	1	33	116	0	0	0	0	0	0	0	0	0	3	49	129
	40伊平屋村	0	0	0	0	0	0	0	0	0	0	0	0	0	0	0	3	52	101
総計	41伊是名村	0	0	0	0	0	0	0	0	0	0	0	0	0	0	0	1	19	41
		1	142	500	4	254	729	6	72	184	0	0	0	2	128	260	26	311	710
総計		75	17,216	55,907	53	3,359	10,256	81	1,037	3,421	32	6,223	14,896	133	9,806	22,427	502	7,887	19,367

令和6年12月31日現在（単位：軒、室、人）

シティーホテル									旅館									合計		
大規模			中規模			小規模			大規模			中規模			小規模					
軒数	客室数	収容人数	軒数	客室数	収容人数	軒数	客室数	収容人数	軒数	客室数	収容人数	軒数	客室数	収容人数	軒数	客室数	収容人数	軒数	客室数	収容人数
24	5,906	15,067	11	998	2,446	3	30	93	0	0	0	0	0	0	1	12	12	291	20,755	48,308
0	0	0	0	0	0	0	0	0	0	0	0	0	0	0	0	0	0	8	1,066	2,878
0	0	0	0	0	0	0	0	0	0	0	0	0	0	0	0	0	0	5	439	1,201
0	0	0	0	0	0	0	0	0	0	0	0	0	0	0	0	0	0	2	61	140
0	0	0	0	0	0	0	0	0	0	0	0	0	0	0	0	0	0	7	183	755
0	0	0	0	0	0	0	0	0	0	0	0	0	0	0	0	0	0	1	13	27
0	0	0	0	0	0	0	0	0	0	0	0	0	0	0	0	0	0	1	36	80
24	5,906	15,067	11	998	2,446	3	30	93	0	0	0	0	0	0	1	12	12	315	22,553	53,389
1	150	404	0	0	0	0	0	0	0	0	0	0	0	0	0	0	0	31	1,232	3,797
0	0	0	0	0	0	0	0	0	0	0	0	0	0	0	0	0	0	16	1,104	3,285
1	120	368	0	0	0	0	0	0	0	0	0	0	0	0	0	0	0	12	234	807
0	0	0	0	0	0	0	0	0	0	0	0	0	0	0	0	0	0	19	676	1,962
0	0	0	0	0	0	0	0	0	0	0	0	0	0	0	0	0	0	15	1,275	3,917
0	0	0	0	0	0	0	0	0	0	0	0	0	0	0	0	0	0	3	44	114
0	0	0	0	0	0	0	0	0	0	0	0	0	0	0	0	0	0	62	2,573	8,390
0	0	0	0	0	0	0	0	0	0	0	0	0	0	0	0	0	0	6	386	1,139
0	0	0	0	0	0	0	0	0	0	0	0	0	0	0	0	0	0	2	26	60
0	0	0	0	0	0	0	0	0	0	0	0	0	0	0	0	0	0	0	0	0
2	270	772	0	0	0	0	0	0	0	0	0	0	0	0	0	0	0	166	7,550	23,471
0	0	0	0	0	0	0	0	0	0	0	0	0	0	0	0	0	0	48	3,261	9,589
0	0	0	0	0	0	0	0	0	0	0	0	0	0	0	3	28	133	8	284	835
0	0	0	0	0	0	0	0	0	0	0	0	0	0	0	0	0	0	0	0	0
0	0	0	0	0	0	0	0	0	0	0	0	0	0	0	0	0	0	2	32	96
0	0	0	0	0	0	0	0	0	0	0	0	0	0	0	0	0	0	15	319	1,413
0	0	0	0	0	0	0	0	0	0	0	0	0	0	0	0	0	0	31	1,731	6,734
0	0	0	0	0	0	0	0	0	0	0	0	0	0	0	7	95	244	59	5,401	17,999
0	0	0	0	0	0	0	0	0	0	0	0	0	0	0	0	0	0	2	49	158
0	0	0	0	0	0	0	0	0	0	0	0	0	0	0	0	0	0	8	186	552
0	0	0	0	0	0	0	0	0	0	0	0	0	0	0	10	123	377	173	11,263	37,376
0	0	0	0	0	0	0	0	0	0	0	0	0	0	0	1	3	6	112	5,067	12,982
0	0	0	0	0	0	0	0	0	0	0	0	0	0	0	0	0	0	0	0	0
0	0	0	0	0	0	0	0	0	0	0	0	0	0	0	1	3	6	112	5,067	12,982
0	0	0	0	0	0	0	0	0	0	0	0	0	0	0	0	0	0	90	4,986	13,960
0	0	0	0	0	0	0	0	0	0	0	0	0	0	0	4	35	83	31	535	1,472
0	0	0	0	0	0	0	0	0	0	0	0	0	0	0	3	23	42	9	67	139
0	0	0	0	0	0	0	0	0	0	0	0	0	0	0	7	58	125	130	5,588	15,571
0	0	0	0	0	0	0	0	0	0	0	0	0	0	0	0	0	0	6	375	1,129
0	0	0	0	0	0	0	0	0	0	0	0	0	0	0	0	0	0	4	101	228
0	0	0	0	0	0	0	0	0	0	0	0	0	0	0	0	0	0	15	103	329
0	0	0	0	0	0	0	0	0	0	0	0	0	0	0	0	0	0	0	0	0
0	0	0	0	0	0	0	0	0	0	0	0	0	0	0	0	0	0	0	0	0
0	0	0	0	0	0	0	0	0	0	0	0	0	0	0	0	0	0	5	130	240
0	0	0	0	0	0	0	0	0	0	0	0	0	0	0	0	0	0	1	45	70
0	0	0	0	0	0	0	0	0	0	0	0	0	0	0	1	9	13	5	91	258
0	0	0	0	0	0	0	0	0	0	0	0	0	0	0	0	0	0	3	52	101
0	0	0	0	0	0	0	0	0	0	0	0	0	0	0	3	39	106	4	58	147
0	0	0	0	0	0	0	0	0	0	0	0	0	0	0	4	48	119	43	955	2,502
26	6,176	15,839	11	998	2,446	3	30	93	0	0	0	0	0	0	23	244	639	939	52,976	145,291



【参考】市町村別住宅宿泊事業者届出情報

令和6年12月31日現在（単位：件）

			住宅宿泊事業者 届出軒数				住宅宿泊事業者 届出軒数
① 沖縄本島（南部）	1	那覇市	7	④ 宮古	27	宮古島市	16
	2	糸満市	4		28	多良間村	0
	3	豊見城市	4				
	4	八重瀬町	1		小 計		16
	5	南城市	3	⑤ 八重山	29	石垣市	21
	6	与那原町	5		30	竹富町	4
	7	南風原町	1		31	与那国町	0
	小 計		25		小 計		25
② 沖縄本島（中部）	8	沖縄市	5	⑥ その他の離島	32	久米島町	0
	9	宜野湾市	0		33	渡嘉敷村	0
	10	浦添市	0		34	座間味村	0
	11	うるま市	8		35	粟国村	0
	12	読谷村	8		36	渡名喜村	0
	13	嘉手納町	0		37	南大東村	0
	14	北谷町	3		38	北大東村	0
	15	北中城村	1		39	伊江村	0
	16	中城村	0		40	伊平屋村	0
	17	西原町	0		41	伊是名村	0
	小 計		25		小 計		0
③ 沖縄本島（北部）	18	名護市	3				
	19	国頭村	0				
	20	大宜味村	0				
	21	東村	0				
	22	今帰仁村	0				
	23	本部町	1				
	24	恩納村	14				
	25	宜野座村	0				
	26	金武町	4				
	小 計		22				
合 計							113

※ 沖縄県保健医療部衛生薬務課及び那覇市保健所の資料に基づき沖縄県観光政策課が作成