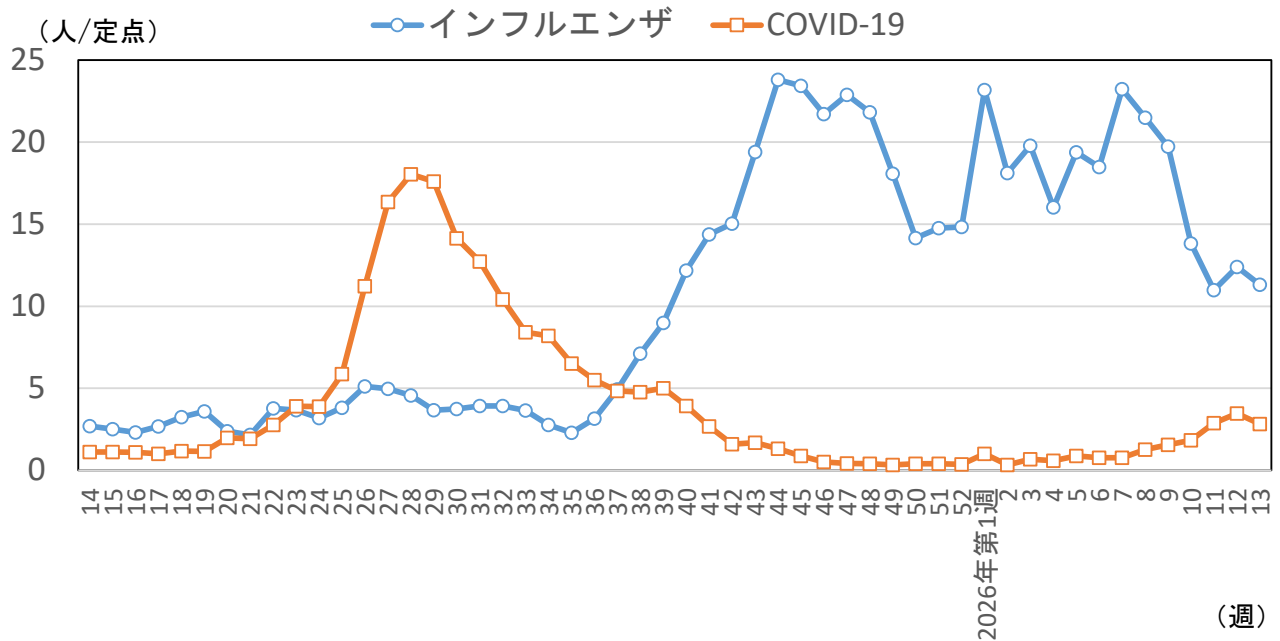


インフルエンザ・COVID-19流行状況【沖縄県】

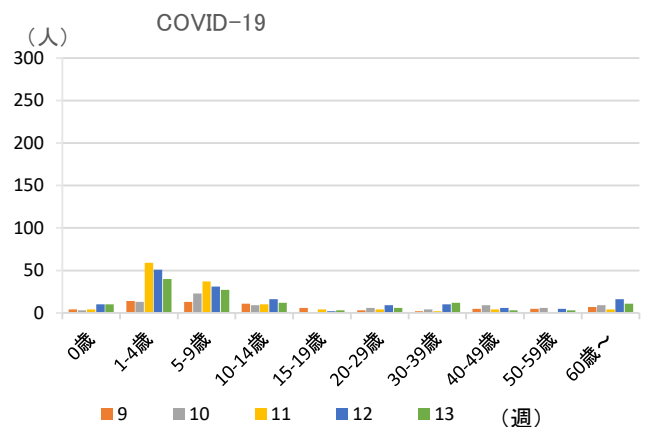
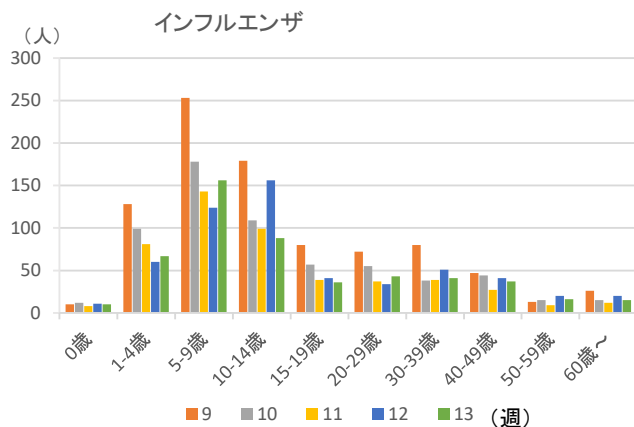
【2026年第13週(3/23~3/29)】

1 定点当たり報告数の推移

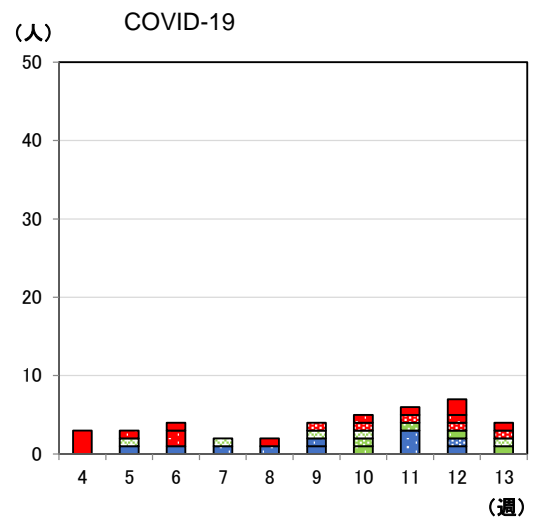
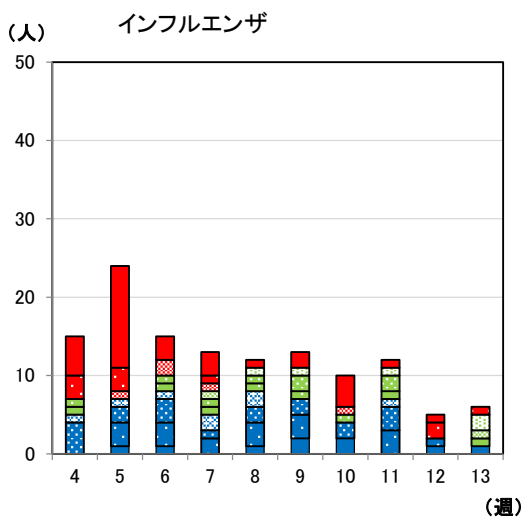
2025年第14週までは56定点
2025年第15週以降は45定点



2 週別・年齢別報告数の推移（直近5週）



3 基幹定点医療機関（県内7カ所）からの入院患者の届出数の推移（直近10週・週別・年齢別）



(参考1) 直近6週の定点あたり報告数

疫学週	第8週	第9週	第10週	第11週	第12週	第13週
対象月日	2/16~2/22	2/23~3/1	3/2~3/8	3/9~3/15	3/16~3/22	3/23~3/29
インフルエンザ	21.49	19.73	13.82	10.98	12.40	11.31
COVID-19	1.27	1.56	1.84	2.87	3.47	2.82

(参考2) 週別・年齢別報告数 (直近5週)

①インフルエンザ

週	9	10	11	12	13
合計	888	622	494	558	509
0歳	10	12	8	11	10
1-4歳	128	99	81	60	67
5-9歳	253	178	143	124	156
10-14歳	179	109	99	156	88
15-19歳	80	57	39	41	36
20-29歳	72	55	37	34	43
30-39歳	80	38	39	51	41
40-49歳	47	44	27	41	37
50-59歳	13	15	9	20	16
60歳~	26	15	12	20	15

②COVID-19

週	9	10	11	12	13
合計	70	83	129	156	127
0歳	4	3	4	10	10
1-4歳	14	13	59	51	40
5-9歳	13	23	37	31	27
10-14歳	11	9	10	16	12
15-19歳	6	1	4	2	3
20-29歳	3	6	4	9	6
30-39歳	2	4	2	10	12
40-49歳	5	9	4	6	3
50-59歳	5	6	1	5	3
60歳~	7	9	4	16	11

(参考3) 基幹定点医療機関 (県内7カ所) からの入院患者の届出数 (直近10週・週別・年齢別)

①インフルエンザ

週	4	5	6	7	8	9	10	11	12	13
合計	15	24	15	13	12	13	10	12	5	6
1歳未満	0	1	1	0	1	2	2	0	1	1
1-4歳	0	3	3	2	3	3	0	3	1	0
5-9歳	4	2	3	1	2	2	2	3	0	0
10-14歳	1	1	1	2	2	0	0	1	0	0
15-19歳	1	0	0	1	0	0	0	1	0	1
20-29歳	1	0	1	1	1	1	0	0	0	0
30-39歳	0	0	1	0	1	2	1	2	0	0
40-49歳	0	0	0	1	0	0	0	0	0	1
50-59歳	0	0	0	0	1	1	0	1	0	2
60-69歳	0	1	2	1	0	0	1	0	0	0
70-79歳	3	3	0	1	0	0	0	0	2	1
80歳以上	5	13	3	3	1	2	4	1	1	0

②COVID-19

週	4	5	6	7	8	9	10	11	12	13
合計	3	3	4	2	2	4	5	6	7	4
1歳未満	0	1	1	0	0	1	0	0	1	0
1-4歳	0	0	0	1	1	1	0	3	0	0
5-9歳	0	0	0	0	0	0	0	0	0	0
10-14歳	0	0	0	0	0	0	0	0	1	0
15-19歳	0	0	0	0	0	0	0	0	0	1
20-29歳	0	0	0	0	0	0	1	0	1	0
30-39歳	0	0	0	0	0	0	0	1	0	0
40-49歳	0	0	0	0	0	0	1	0	0	0
50-59歳	0	1	0	1	0	1	1	0	0	1
60-69歳	0	0	0	0	0	1	1	1	1	1
70-79歳	0	1	2	0	0	0	1	0	1	0
80歳以上	3	0	1	0	1	0	0	1	2	1