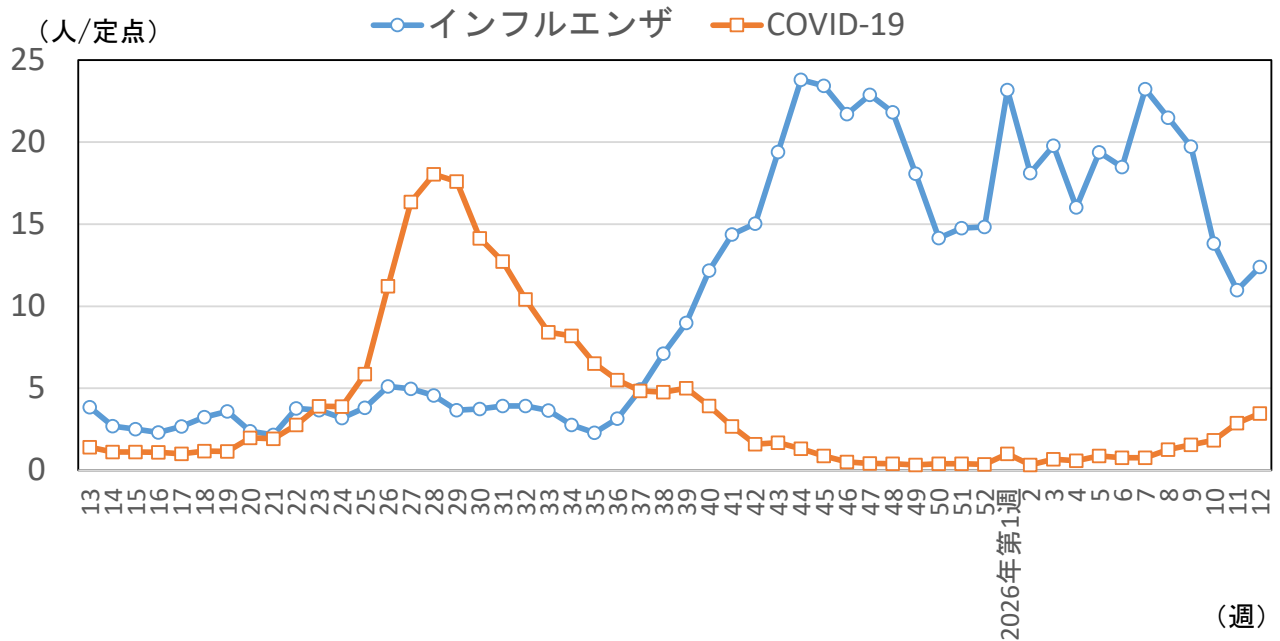


インフルエンザ・COVID-19流行状況【沖縄県】

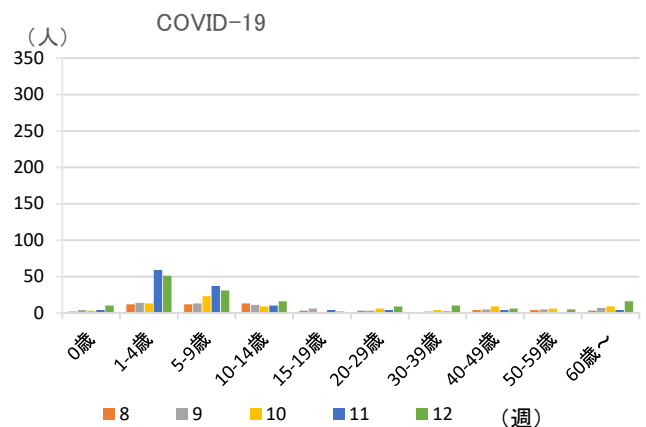
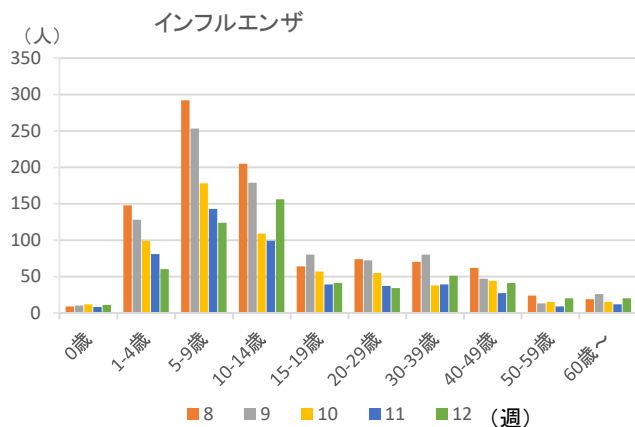
【2026年第12週(3/16~3/22)】

1 定点当たり報告数の推移

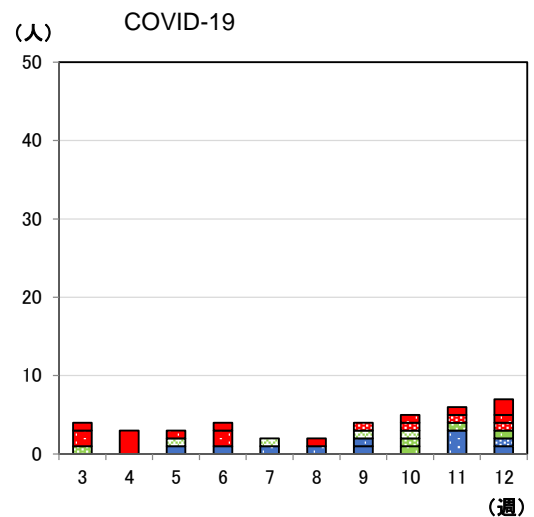
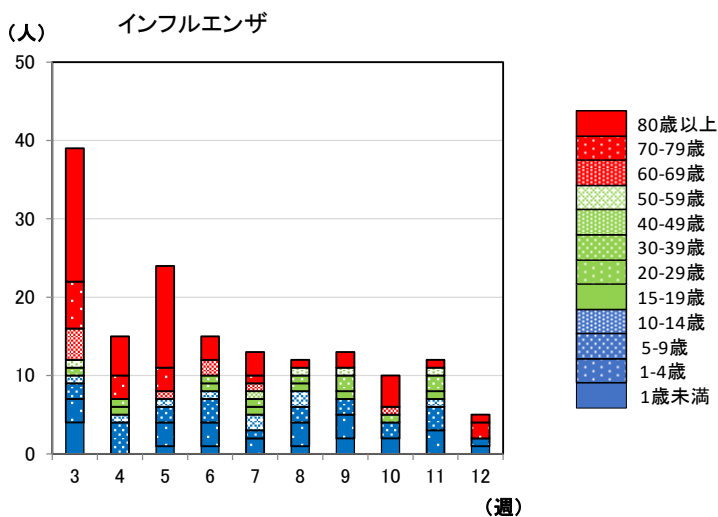
2025年第14週までは56定点
2025年第15週以降は45定点



2 週別・年齢別報告数の推移（直近5週）



3 基幹定点医療機関（県内7カ所）からの入院患者の届出数の推移（直近10週・週別・年齢別）



(参考1) 直近6週の定点あたり報告数

疫学週	第7週	第8週	第9週	第10週	第11週	第12週
対象月日	2/9~2/15	2/16~2/22	2/23~3/1	3/2~3/8	3/9~3/15	3/16~3/22
インフルエンザ	23.24	21.49	19.73	13.82	10.98	12.40
COVID-19	0.76	1.27	1.56	1.84	2.87	3.47

(参考2) 週別・年齢別報告数 (直近5週)

①インフルエンザ

週	8	9	10	11	12
合計	967	888	622	494	558
0歳	9	10	12	8	11
1-4歳	148	128	99	81	60
5-9歳	292	253	178	143	124
10-14歳	205	179	109	99	156
15-19歳	64	80	57	39	41
20-29歳	74	72	55	37	34
30-39歳	70	80	38	39	51
40-49歳	62	47	44	27	41
50-59歳	24	13	15	9	20
60歳~	19	26	15	12	20

②COVID-19

週	8	9	10	11	12
合計	57	70	83	129	156
0歳	2	4	3	4	10
1-4歳	12	14	13	59	51
5-9歳	12	13	23	37	31
10-14歳	13	11	9	10	16
15-19歳	3	6	1	4	2
20-29歳	3	3	6	4	9
30-39歳	1	2	4	2	10
40-49歳	4	5	9	4	6
50-59歳	4	5	6	1	5
60歳~	3	7	9	4	16

(参考3) 基幹定点医療機関 (県内7カ所) からの入院患者の届出数 (直近10週・週別・年齢別)

①インフルエンザ

週	3	4	5	6	7	8	9	10	11	12
合計	39	15	24	15	13	12	13	10	12	5
1歳未満	4	0	1	1	0	1	2	2	0	1
1-4歳	3	0	3	3	2	3	3	0	3	1
5-9歳	2	4	2	3	1	2	2	2	3	0
10-14歳	1	1	1	1	2	2	0	0	1	0
15-19歳	0	1	0	0	1	0	0	0	1	0
20-29歳	0	1	0	1	1	1	1	0	0	0
30-39歳	1	0	0	1	0	1	2	1	2	0
40-49歳	0	0	0	0	1	0	0	0	0	0
50-59歳	1	0	0	0	0	1	1	0	1	0
60-69歳	4	0	1	2	1	0	0	1	0	0
70-79歳	6	3	3	0	1	0	0	0	0	2
80歳以上	17	5	13	3	3	1	2	4	1	1

②COVID-19

週	3	4	5	6	7	8	9	10	11	12
合計	4	3	3	4	2	2	4	5	6	7
1歳未満	0	0	1	1	0	0	1	0	0	1
1-4歳	0	0	0	0	1	1	1	0	3	0
5-9歳	0	0	0	0	0	0	0	0	0	0
10-14歳	0	0	0	0	0	0	0	0	0	1
15-19歳	0	0	0	0	0	0	0	0	0	0
20-29歳	0	0	0	0	0	0	0	1	0	1
30-39歳	0	0	0	0	0	0	0	0	1	0
40-49歳	1	0	0	0	0	0	0	1	0	0
50-59歳	0	0	1	0	1	0	1	1	0	0
60-69歳	0	0	0	0	0	0	1	1	1	1
70-79歳	2	0	1	2	0	0	0	1	0	1
80歳以上	1	3	0	1	0	1	0	0	1	2