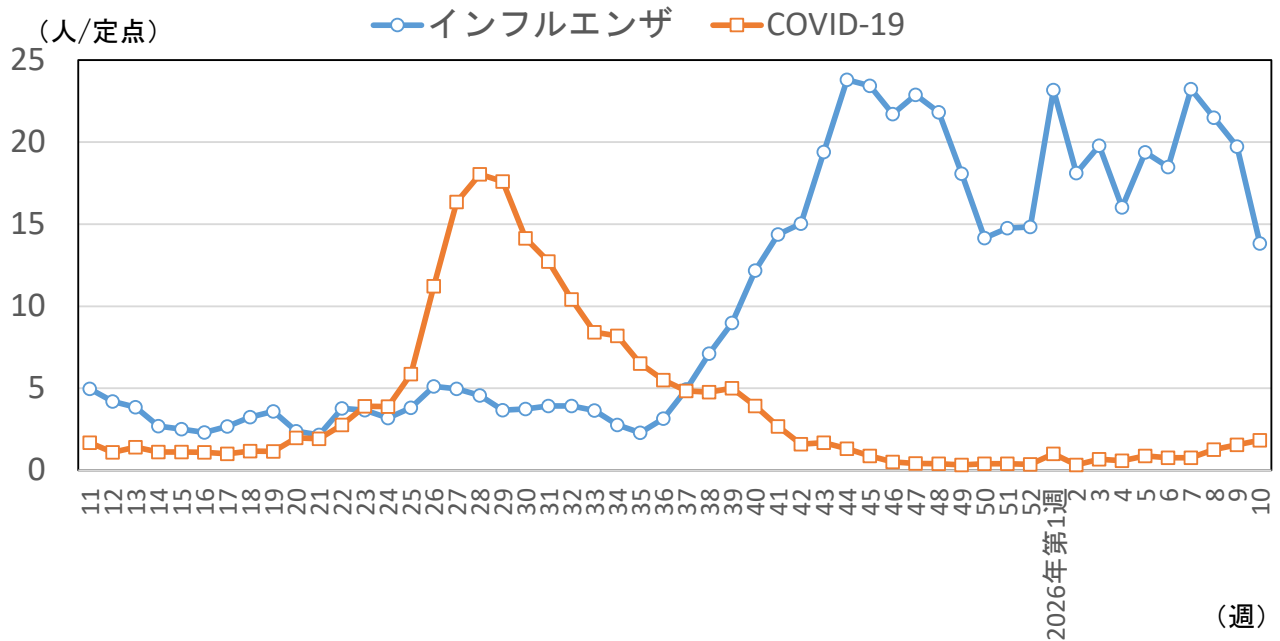


インフルエンザ・COVID-19流行状況【沖縄県】

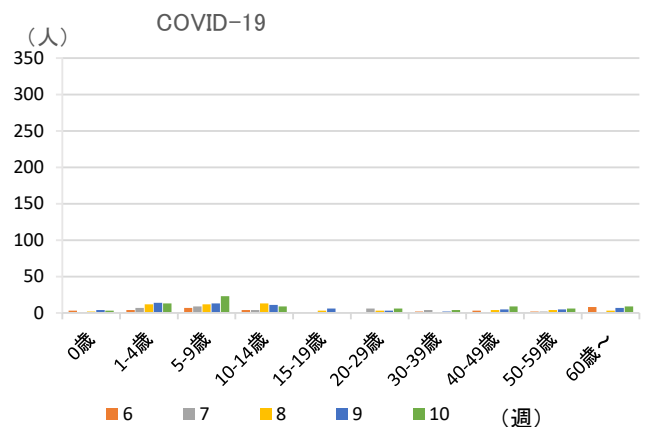
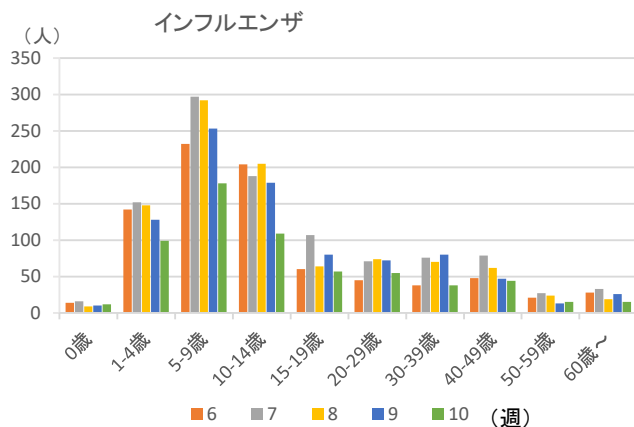
【2026年第10週(3/2~3/8)】

1 定点当たり報告数の推移

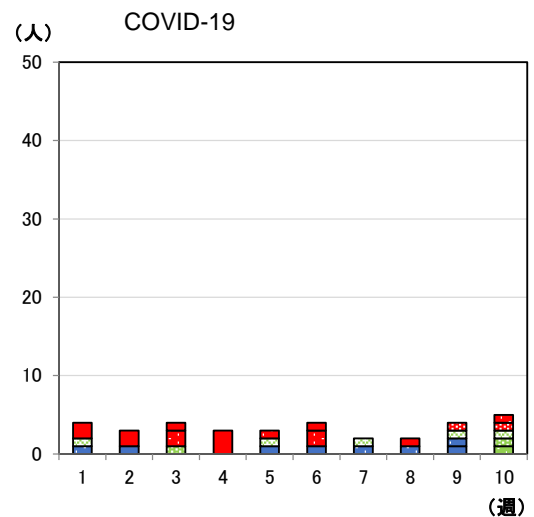
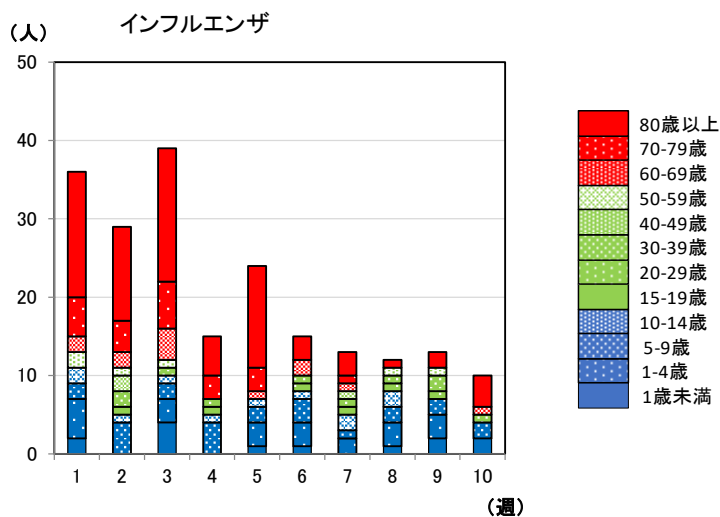
2025年第14週までは56定点
2025年第15週以降は45定点



2 週別・年齢別報告数の推移 (直近5週)



3 基幹定点医療機関 (県内7カ所) からの入院患者の届出数の推移 (直近10週・週別・年齢別)



(参考1) 直近6週の定点あたり報告数

疫学週	第5週	第6週	第7週	第8週	第9週	第10週
対象月日	1/26~2/1	2/2~2/8	2/9~2/15	2/16~2/22	2/23~3/1	3/2~3/8
インフルエンザ	19.38	18.49	23.24	21.49	19.73	13.82
COVID-19	0.87	0.76	0.76	1.27	1.56	1.84

(参考2) 週別・年齢別報告数 (直近5週)

①インフルエンザ

週	6	7	8	9	10
合計	832	1,046	967	888	622
0歳	14	16	9	10	12
1-4歳	142	152	148	128	99
5-9歳	232	297	292	253	178
10-14歳	204	188	205	179	109
15-19歳	60	107	64	80	57
20-29歳	45	71	74	72	55
30-39歳	38	76	70	80	38
40-49歳	48	79	62	47	44
50-59歳	21	27	24	13	15
60歳~	28	33	19	26	15

②COVID-19

週	6	7	8	9	10
合計	34	34	57	70	83
0歳	3	1	2	4	3
1-4歳	4	7	12	14	13
5-9歳	7	9	12	13	23
10-14歳	4	4	13	11	9
15-19歳	0	0	3	6	1
20-29歳	1	6	3	3	6
30-39歳	2	4	1	2	4
40-49歳	3	1	4	5	9
50-59歳	2	2	4	5	6
60歳~	8	0	3	7	9

(参考3) 基幹定点医療機関 (県内7カ所) からの入院患者の届出数 (直近10週・週別・年齢別)

①インフルエンザ

週	1	2	3	4	5	6	7	8	9	10
合計	36	29	39	15	24	15	13	12	13	10
1歳未満	2	0	4	0	1	1	0	1	2	2
1-4歳	5	0	3	0	3	3	2	3	3	0
5-9歳	2	4	2	4	2	3	1	2	2	2
10-14歳	2	1	1	1	1	1	2	2	0	0
15-19歳	0	1	0	1	0	0	1	0	0	0
20-29歳	0	0	0	1	0	1	1	1	1	0
30-39歳	0	2	1	0	0	1	0	1	2	1
40-49歳	0	2	0	0	0	0	1	0	0	0
50-59歳	2	1	1	0	0	0	0	1	1	0
60-69歳	2	2	4	0	1	2	1	0	0	1
70-79歳	5	4	6	3	3	0	1	0	0	0
80歳以上	16	12	17	5	13	3	3	1	2	4

②COVID-19

週	1	2	3	4	5	6	7	8	9	10
合計	4	3	4	3	3	4	2	2	4	5
1歳未満	0	1	0	0	1	1	0	0	1	0
1-4歳	1	0	0	0	0	0	1	1	1	0
5-9歳	0	0	0	0	0	0	0	0	0	0
10-14歳	0	0	0	0	0	0	0	0	0	0
15-19歳	0	0	0	0	0	0	0	0	0	0
20-29歳	0	0	0	0	0	0	0	0	0	1
30-39歳	0	0	0	0	0	0	0	0	0	0
40-49歳	0	0	1	0	0	0	0	0	0	1
50-59歳	1	0	0	0	1	0	1	0	1	1
60-69歳	0	0	0	0	0	0	0	0	1	1
70-79歳	0	0	2	0	1	2	0	0	0	1
80歳以上	2	2	1	3	0	1	0	1	0	0