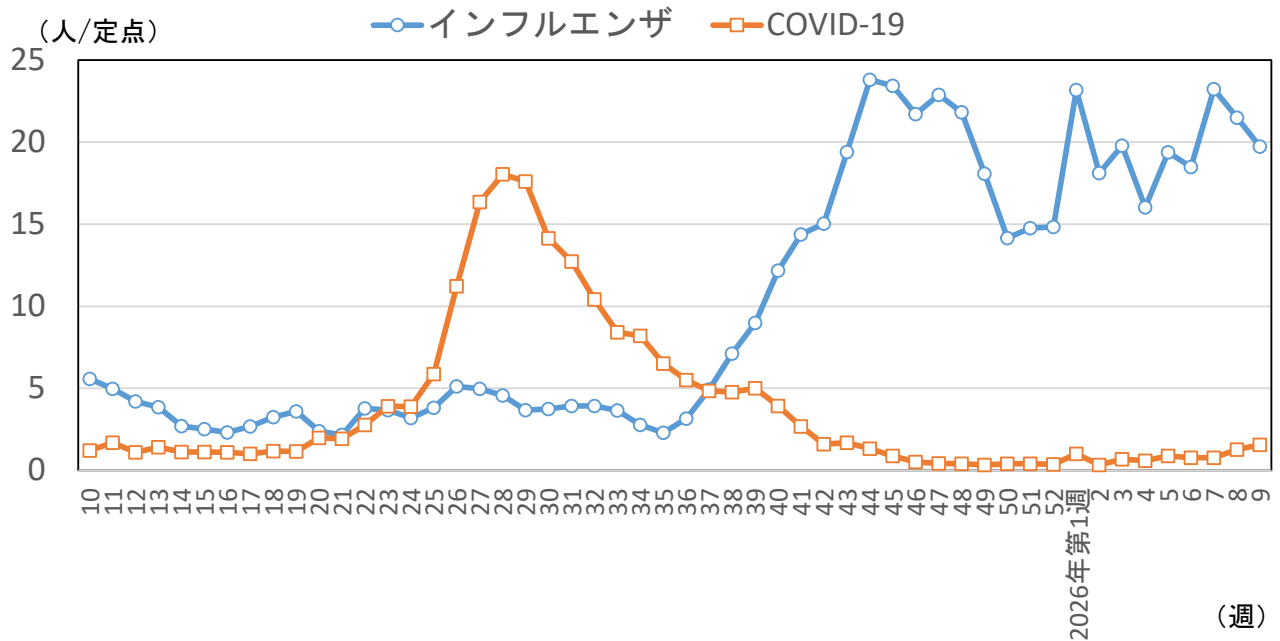


# インフルエンザ・COVID-19流行状況【沖縄県】

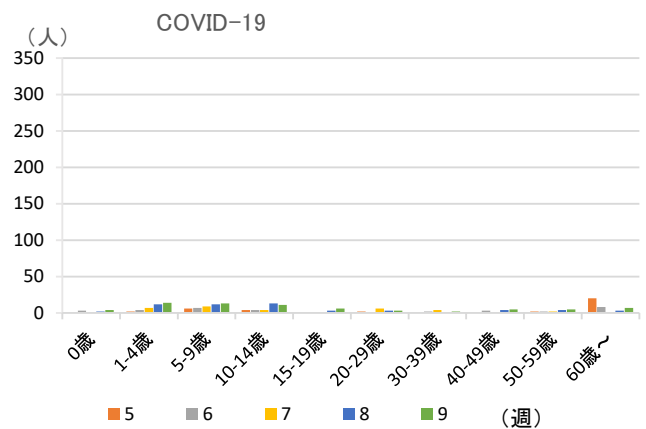
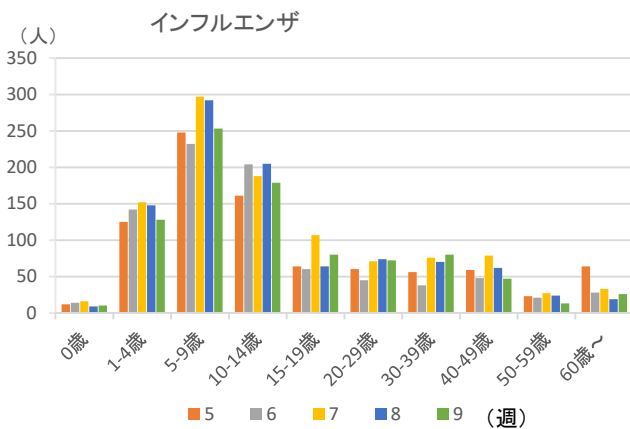
【2026年第9週(2/23~3/1)】

## 1 定点当たり報告数の推移

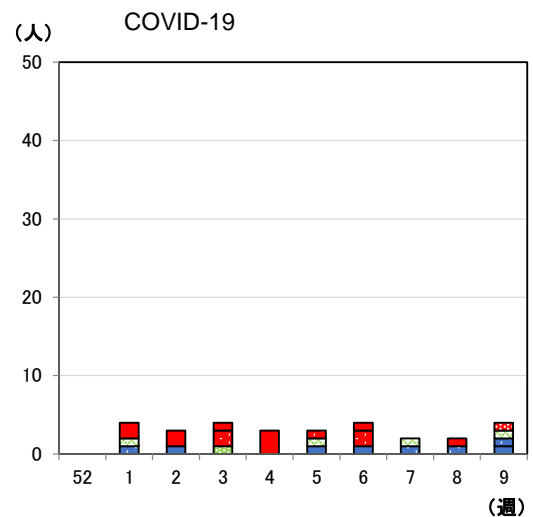
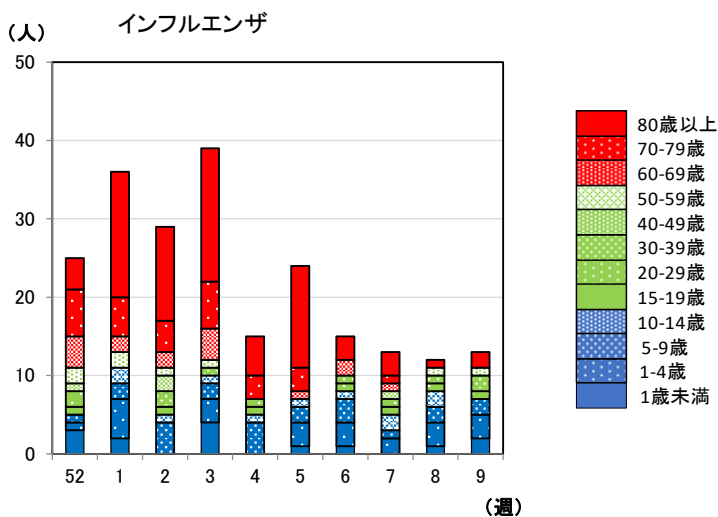
2025年第14週までは56定点  
2025年第15週以降は45定点



## 2 週別・年齢別報告数の推移（直近5週）



## 3 基幹定点医療機関（県内7カ所）からの入院患者の届出数の推移（直近10週・週別・年齢別）



(参考1) 直近6週の定点あたり報告数

疫学週	第4週	第5週	第6週	第7週	第8週	第9週
対象月日	1/19~1/25	1/26~2/1	2/2~2/8	2/9~2/15	2/16~2/22	2/23~3/1
インフルエンザ	16.02	19.38	18.49	23.24	21.49	19.73
COVID-19	0.58	0.87	0.76	0.76	1.27	1.56

(参考2) 週別・年齢別報告数 (直近5週)

①インフルエンザ

週	5	6	7	8	9
合計	872	832	1,046	967	888
0歳	12	14	16	9	10
1-4歳	125	142	152	148	128
5-9歳	248	232	297	292	253
10-14歳	161	204	188	205	179
15-19歳	64	60	107	64	80
20-29歳	60	45	71	74	72
30-39歳	56	38	76	70	80
40-49歳	59	48	79	62	47
50-59歳	23	21	27	24	13
60歳~	64	28	33	19	26

②COVID-19

週	5	6	7	8	9
合計	39	34	34	57	70
0歳	1	3	1	2	4
1-4歳	2	4	7	12	14
5-9歳	6	7	9	12	13
10-14歳	4	4	4	13	11
15-19歳	0	0	0	3	6
20-29歳	2	1	6	3	3
30-39歳	1	2	4	1	2
40-49歳	1	3	1	4	5
50-59歳	2	2	2	4	5
60歳~	20	8	0	3	7

(参考3) 基幹定点医療機関 (県内7カ所) からの入院患者の届出数 (直近10週・週別・年齢別)

①インフルエンザ

週	52	1	2	3	4	5	6	7	8	9
合計	25	36	29	39	15	24	15	13	12	13
1歳未満	3	2	0	4	0	1	1	0	1	2
1-4歳	1	5	0	3	0	3	3	2	3	3
5-9歳	1	2	4	2	4	2	3	1	2	2
10-14歳	0	2	1	1	1	1	1	2	2	0
15-19歳	1	0	1	0	1	0	0	1	0	0
20-29歳	2	0	0	0	1	0	1	1	1	1
30-39歳	0	0	2	1	0	0	1	0	1	2
40-49歳	1	0	2	0	0	0	0	1	0	0
50-59歳	2	2	1	1	0	0	0	0	1	1
60-69歳	4	2	2	4	0	1	2	1	0	0
70-79歳	6	5	4	6	3	3	0	1	0	0
80歳以上	4	16	12	17	5	13	3	3	1	2

②COVID-19

週	52	1	2	3	4	5	6	7	8	9
合計	0	4	3	4	3	3	4	2	2	4
1歳未満	0	0	1	0	0	1	1	0	0	1
1-4歳	0	1	0	0	0	0	0	1	1	1
5-9歳	0	0	0	0	0	0	0	0	0	0
10-14歳	0	0	0	0	0	0	0	0	0	0
15-19歳	0	0	0	0	0	0	0	0	0	0
20-29歳	0	0	0	0	0	0	0	0	0	0
30-39歳	0	0	0	0	0	0	0	0	0	0
40-49歳	0	0	0	1	0	0	0	0	0	0
50-59歳	0	1	0	0	0	1	0	1	0	1
60-69歳	0	0	0	0	0	0	0	0	0	1
70-79歳	0	0	0	2	0	1	2	0	0	0
80歳以上	0	2	2	1	3	0	1	0	1	0