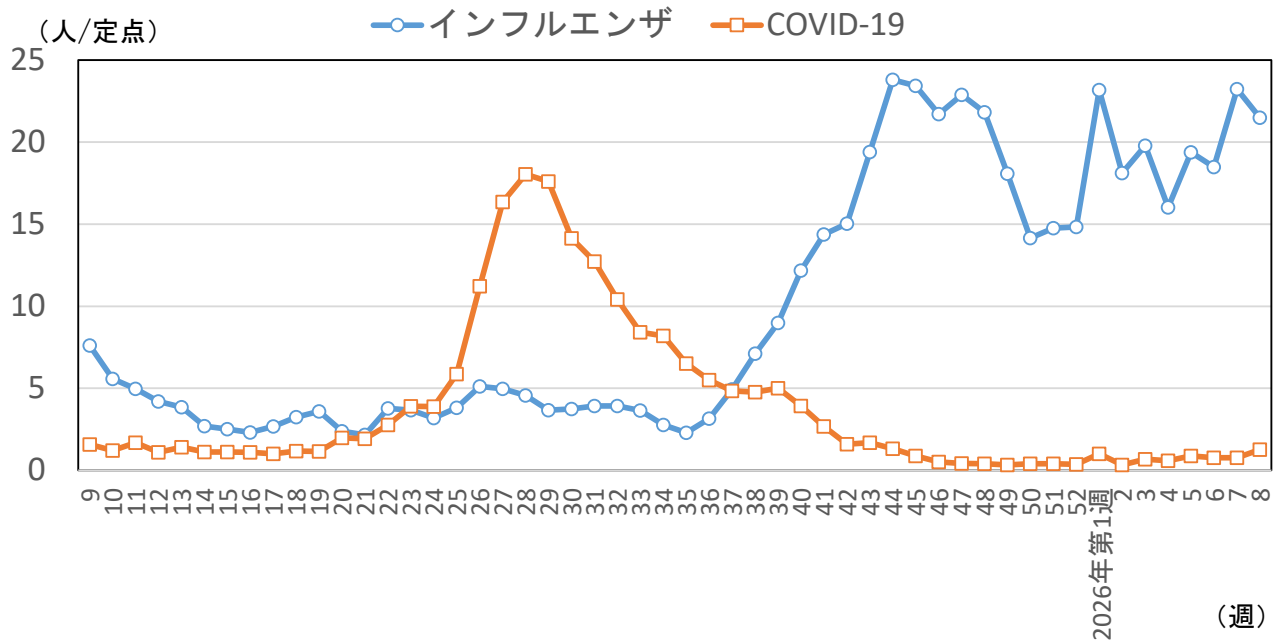


インフルエンザ・COVID-19流行状況【沖縄県】

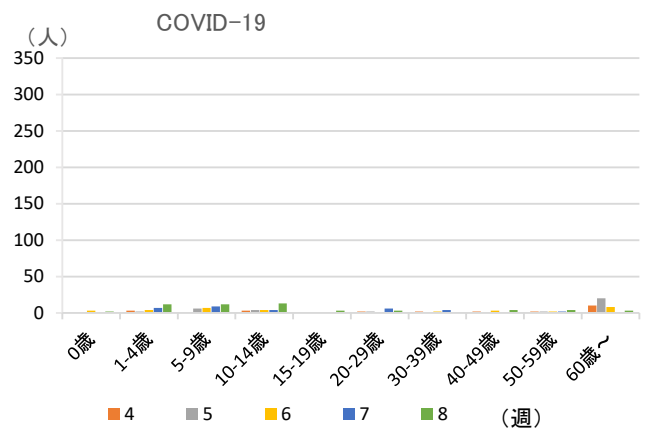
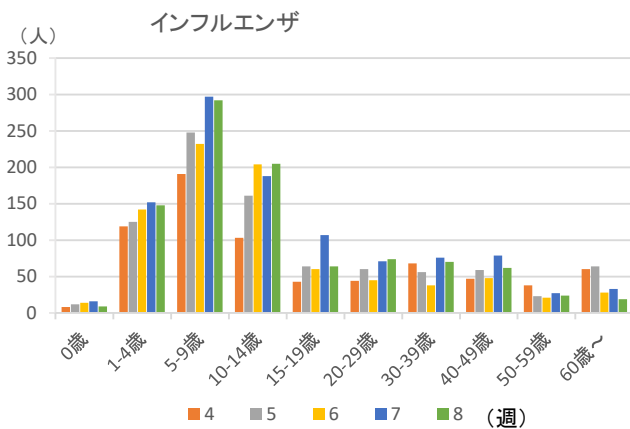
【2026年第8週(2/16~2/22)】

1 定点当たり報告数の推移

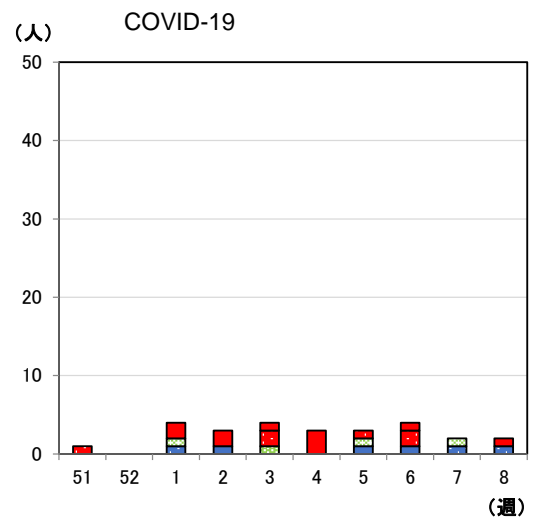
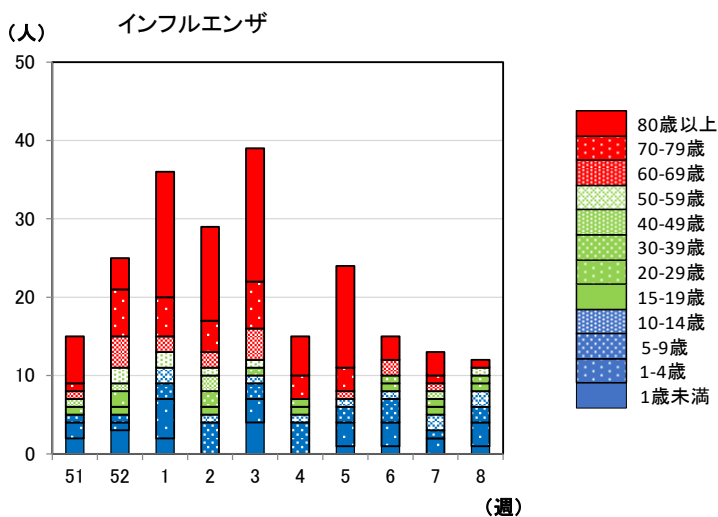
2025年第14週までは56定点
2025年第15週以降は45定点



2 週別・年齢別報告数の推移 (直近5週)



3 基幹定点医療機関 (県内7カ所) からの入院患者の届出数の推移 (直近10週・週別・年齢別)



(参考1) 直近6週の定点あたり報告数

疫学週	第3週	第4週	第5週	第6週	第7週	第8週
対象月日	1/12~1/18	1/19~1/25	1/26~2/1	2/2~2/8	2/9~2/15	2/16~2/22
インフルエンザ	19.78	16.02	19.38	18.49	23.24	21.49
COVID-19	0.67	0.58	0.87	0.76	0.76	1.27

(参考2) 週別・年齢別報告数 (直近5週)

①インフルエンザ

週	4	5	6	7	8
合計	721	872	832	1,046	967
0歳	8	12	14	16	9
1-4歳	119	125	142	152	148
5-9歳	191	248	232	297	292
10-14歳	103	161	204	188	205
15-19歳	43	64	60	107	64
20-29歳	44	60	45	71	74
30-39歳	68	56	38	76	70
40-49歳	47	59	48	79	62
50-59歳	38	23	21	27	24
60歳~	60	64	28	33	19

②COVID-19

週	4	5	6	7	8
合計	26	39	34	34	57
0歳	1	1	3	1	2
1-4歳	3	2	4	7	12
5-9歳	1	6	7	9	12
10-14歳	3	4	4	4	13
15-19歳	0	0	0	0	3
20-29歳	2	2	1	6	3
30-39歳	2	1	2	4	1
40-49歳	2	1	3	1	4
50-59歳	2	2	2	2	4
60歳~	10	20	8	0	3

(参考3) 基幹定点医療機関 (県内7カ所) からの入院患者の届出数 (直近10週・週別・年齢別)

①インフルエンザ

週	51	52	1	2	3	4	5	6	7	8
合計	15	25	36	29	39	15	24	15	13	12
1歳未満	2	3	2	0	4	0	1	1	0	1
1-4歳	2	1	5	0	3	0	3	3	2	3
5-9歳	1	1	2	4	2	4	2	3	1	2
10-14歳	0	0	2	1	1	1	1	1	2	2
15-19歳	0	1	0	1	0	1	0	0	1	0
20-29歳	1	2	0	0	0	1	0	1	1	1
30-39歳	0	0	0	2	1	0	0	1	0	1
40-49歳	1	1	0	2	0	0	0	0	1	0
50-59歳	0	2	2	1	1	0	0	0	0	1
60-69歳	1	4	2	2	4	0	1	2	1	0
70-79歳	1	6	5	4	6	3	3	0	1	0
80歳以上	6	4	16	12	17	5	13	3	3	1

②COVID-19

週	51	52	1	2	3	4	5	6	7	8
合計	1	0	4	3	4	3	3	4	2	2
1歳未満	0	0	0	1	0	0	1	1	0	0
1-4歳	0	0	1	0	0	0	0	0	1	1
5-9歳	0	0	0	0	0	0	0	0	0	0
10-14歳	0	0	0	0	0	0	0	0	0	0
15-19歳	0	0	0	0	0	0	0	0	0	0
20-29歳	0	0	0	0	0	0	0	0	0	0
30-39歳	0	0	0	0	0	0	0	0	0	0
40-49歳	0	0	0	0	1	0	0	0	0	0
50-59歳	0	0	1	0	0	0	1	0	1	0
60-69歳	0	0	0	0	0	0	0	0	0	0
70-79歳	1	0	0	0	2	0	1	2	0	0
80歳以上	0	0	2	2	1	3	0	1	0	1