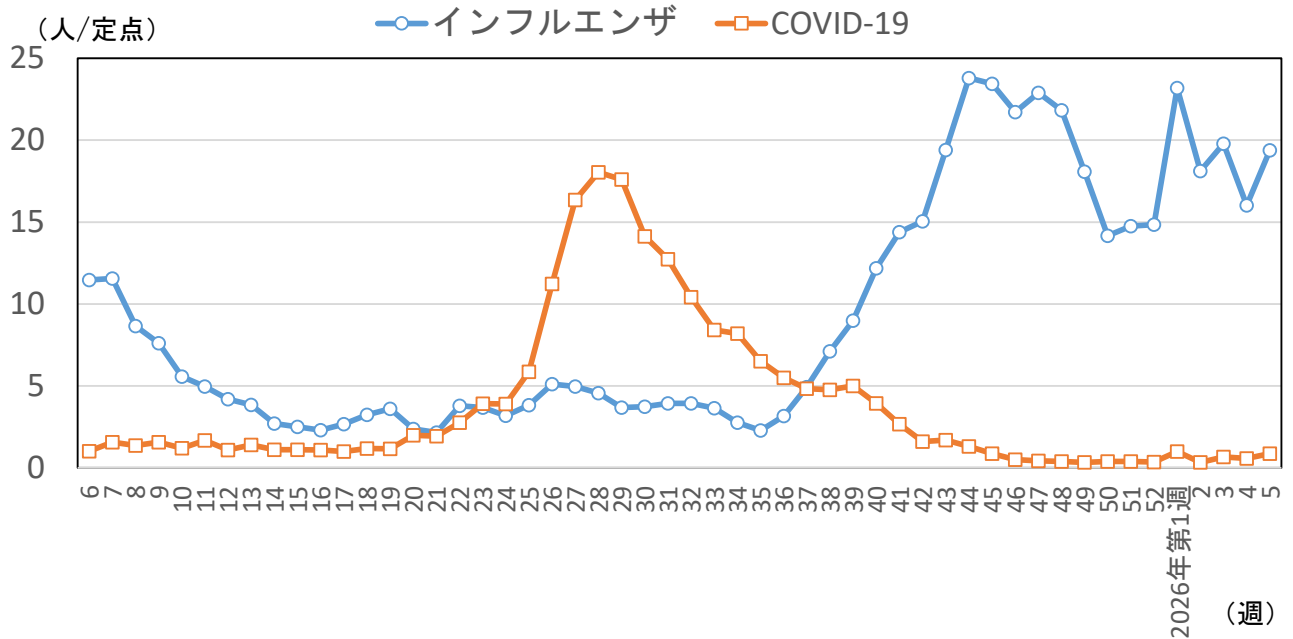


# インフルエンザ・COVID-19流行状況【沖縄県】

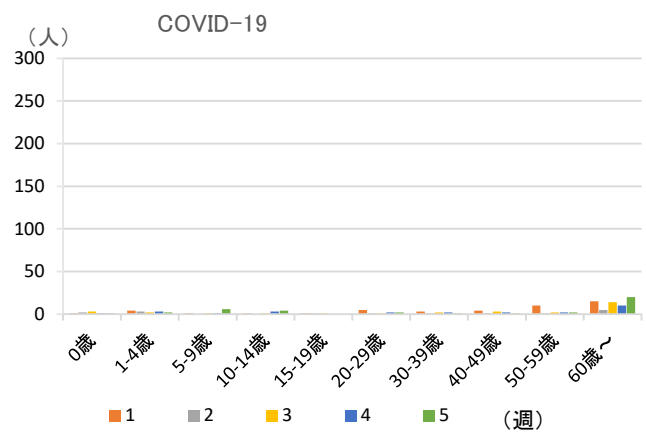
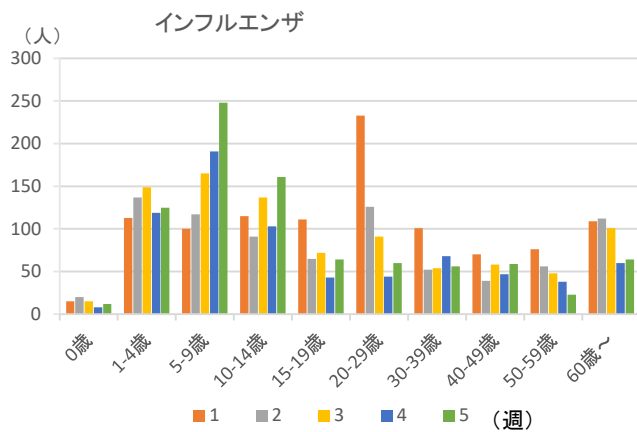
【2026年第5週(1/26~2/1)】

## 1 定点当たり報告数の推移

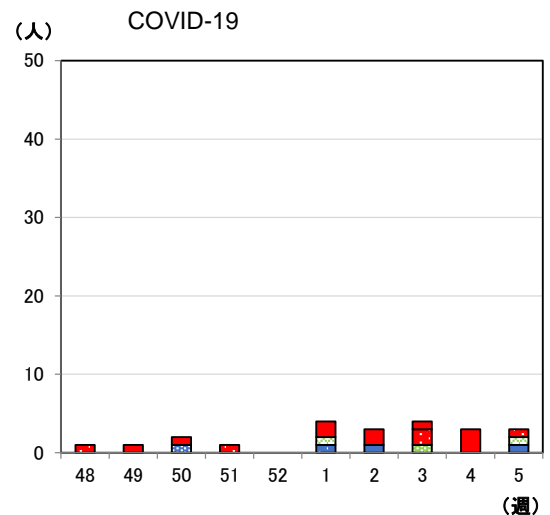
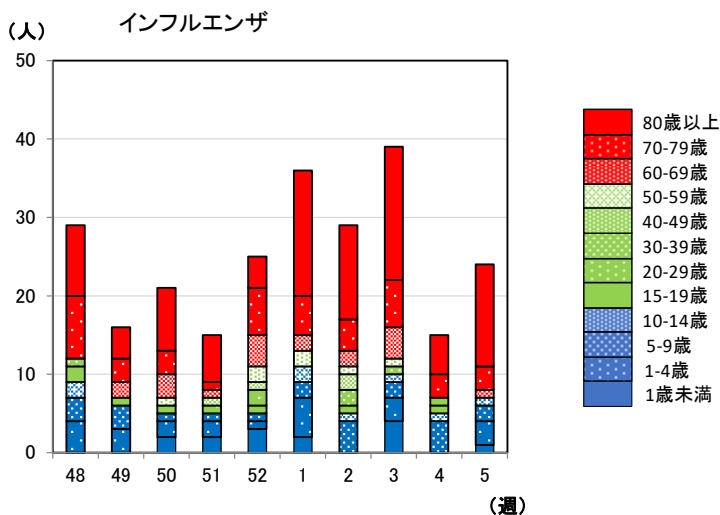
2025年第14週までは56定点  
2025年第15週以降は45定点



## 2 週別・年齢別報告数の推移 (直近5週)



## 3 基幹定点医療機関 (県内7カ所) からの入院患者の届出数の推移 (直近10週・週別・年齢別)



(参考1) 直近6週の定点あたり報告数

疫学週	第52週	2026年第1週	第2週	第3週	第4週	第5週
対象月日	12/22~12/28	12/29~1/4	1/5~1/11	1/12~1/18	1/19~1/25	1/26~2/1
インフルエンザ	14.84	23.18	18.11	19.78	16.02	19.38
COVID-19	0.36	1.00	0.33	0.67	0.58	0.87

(参考2) 週別・年齢別報告数 (直近5週)

①インフルエンザ

週	1	2	3	4	5
合計	1,043	815	890	721	872
0歳	15	20	15	8	12
1-4歳	113	137	149	119	125
5-9歳	100	117	165	191	248
10-14歳	115	91	137	103	161
15-19歳	111	65	72	43	64
20-29歳	233	126	91	44	60
30-39歳	101	52	54	68	56
40-49歳	70	39	58	47	59
50-59歳	76	56	48	38	23
60歳~	109	112	101	60	64

②COVID-19

週	1	2	3	4	5
合計	45	15	30	26	39
0歳	1	2	3	1	1
1-4歳	4	3	2	3	2
5-9歳	1	0	1	1	6
10-14歳	1	0	1	3	4
15-19歳	1	1	1	0	0
20-29歳	5	1	1	2	2
30-39歳	3	1	2	2	1
40-49歳	4	1	3	2	1
50-59歳	10	1	2	2	2
60歳~	15	5	14	10	20

(参考3) 基幹定点医療機関 (県内7カ所) からの入院患者の届出数  
(直近10週・週別・年齢別)

①インフルエンザ

週	48	49	50	51	52	1	2	3	4	5
合計	29	16	21	15	25	36	29	39	15	24
1歳未満	0	0	2	2	3	2	0	4	0	1
1-4歳	4	3	2	2	1	5	0	3	0	3
5-9歳	3	3	1	1	1	2	4	2	4	2
10-14歳	2	0	0	0	0	2	1	1	1	1
15-19歳	2	0	1	0	1	0	1	0	1	0
20-29歳	0	1	0	1	2	0	0	0	1	0
30-39歳	1	0	0	0	0	0	2	1	0	0
40-49歳	0	0	0	1	1	0	2	0	0	0
50-59歳	0	0	1	0	2	2	1	1	0	0
60-69歳	0	2	3	1	4	2	2	4	0	1
70-79歳	8	3	3	1	6	5	4	6	3	3
80歳以上	9	4	8	6	4	16	12	17	5	13

②COVID-19

週	48	49	50	51	52	1	2	3	4	5
合計	1	1	2	1	0	4	3	4	3	3
1歳未満	0	0	0	0	0	0	1	0	0	1
1-4歳	0	0	0	0	0	1	0	0	0	0
5-9歳	0	0	0	0	0	0	0	0	0	0
10-14歳	0	0	1	0	0	0	0	0	0	0
15-19歳	0	0	0	0	0	0	0	0	0	0
20-29歳	0	0	0	0	0	0	0	0	0	0
30-39歳	0	0	0	0	0	0	0	0	0	0
40-49歳	0	0	0	0	0	0	0	1	0	0
50-59歳	0	0	0	0	0	1	0	0	0	1
60-69歳	0	0	0	0	0	0	0	0	0	0
70-79歳	1	0	0	1	0	0	0	2	0	1
80歳以上	0	1	1	0	0	2	2	1	3	0