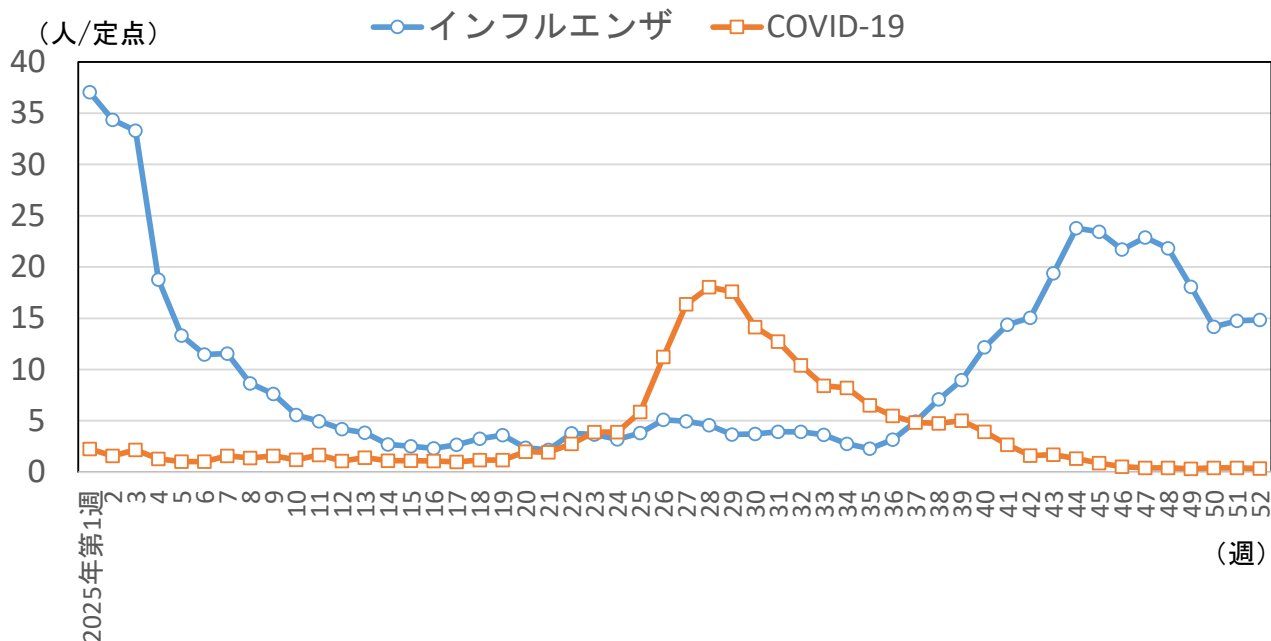


インフルエンザ・COVID-19流行状況【沖縄県】

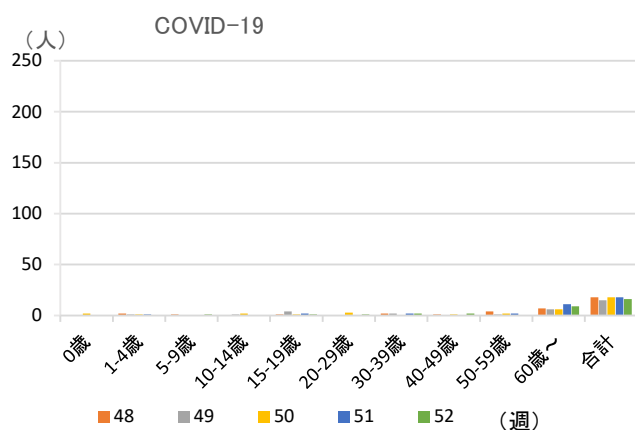
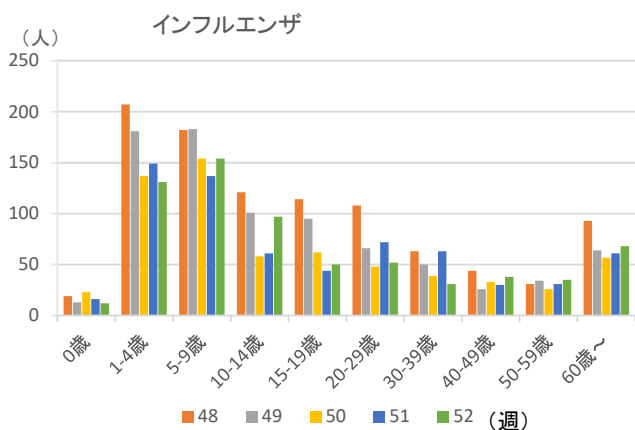
【2025年第52週(12/22~12/28)】

1 定点当たり報告数の推移

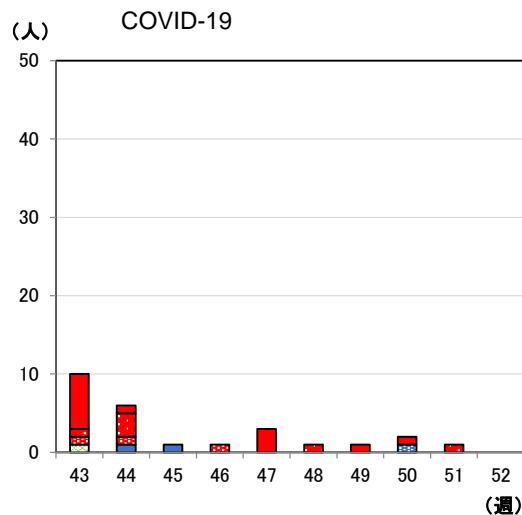
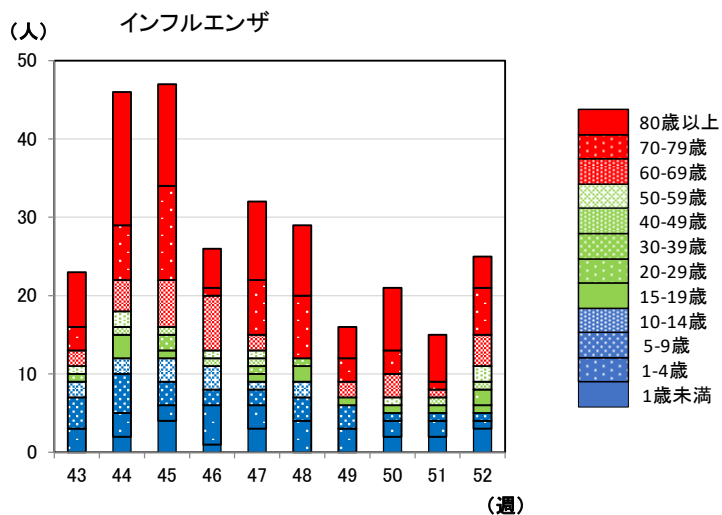
2025年第14週までは56定点
2025年第15週以降は45定点



2 週別・年齢別報告数の推移 (直近5週)



3 基幹定点医療機関 (県内7カ所) からの入院患者の届出数の推移 (直近10週・週別・年齢別)



(参考1) 直近6週の定点あたり報告数

疫学週	第47週	第48週	第49週	第50週	第51週	第52週
対象月日	11/17~11/23	11/24~11/30	12/1~12/7	12/8~12/14	12/15~12/21	12/22~12/28
インフルエンザ	22.89	21.82	18.07	14.16	14.76	14.84
COVID-19	0.42	0.40	0.33	0.40	0.40	0.36

(参考2) 週別・年齢別報告数 (直近5週)

①インフルエンザ

週	48	49	50	51	52
合計	982	813	637	664	668
0歳	19	13	23	16	12
1-4歳	207	181	137	149	131
5-9歳	182	183	154	137	154
10-14歳	121	101	58	61	97
15-19歳	114	95	62	44	50
20-29歳	108	66	48	72	52
30-39歳	63	50	39	63	31
40-49歳	44	26	33	30	38
50-59歳	31	34	26	31	35
60歳~	93	64	57	61	68

②COVID-19

週	48	49	50	51	52
合計	18	15	18	18	16
0歳	0	0	2	0	0
1-4歳	2	1	1	1	0
5-9歳	1	0	0	0	1
10-14歳	0	1	2	0	0
15-19歳	1	4	1	2	1
20-29歳	0	0	3	0	1
30-39歳	2	2	0	2	2
40-49歳	1	0	1	0	2
50-59歳	4	1	2	2	0
60歳~	7	6	6	11	9

(参考3) 基幹定点医療機関 (県内7カ所) からの入院患者の届出数
(直近10週・週別・年齢別)

①インフルエンザ

週	43	44	45	46	47	48	49	50	51	52
合計	23	46	47	26	32	29	16	21	15	25
1歳未満	0	2	4	1	3	0	0	2	2	3
1-4歳	3	3	2	5	3	4	3	2	2	1
5-9歳	4	5	3	2	2	3	3	1	1	1
10-14歳	2	2	3	3	1	2	0	0	0	0
15-19歳	0	3	1	0	1	2	0	1	0	1
20-29歳	0	0	0	0	0	0	1	0	1	2
30-39歳	1	0	2	0	1	1	0	0	0	0
40-49歳	0	1	1	1	1	0	0	0	1	1
50-59歳	1	2	0	1	1	0	0	1	0	2
60-69歳	2	4	6	7	2	0	2	3	1	4
70-79歳	3	7	12	1	7	8	3	3	1	6
80歳以上	7	17	13	5	10	9	4	8	6	4

②COVID-19

週	43	44	45	46	47	48	49	50	51	52
合計	10	6	1	1	3	1	1	2	1	0
1歳未満	0	1	1	0	0	0	0	0	0	0
1-4歳	0	0	0	0	0	0	0	0	0	0
5-9歳	0	0	0	0	0	0	0	0	0	0
10-14歳	0	0	0	0	0	0	0	1	0	0
15-19歳	0	0	0	0	0	0	0	0	0	0
20-29歳	0	0	0	0	0	0	0	0	0	0
30-39歳	0	0	0	0	0	0	0	0	0	0
40-49歳	0	0	0	0	0	0	0	0	0	0
50-59歳	1	0	0	0	0	0	0	0	0	0
60-69歳	1	1	0	1	0	0	0	0	0	0
70-79歳	1	3	0	0	0	1	0	0	1	0
80歳以上	7	1	0	0	3	0	1	1	0	0