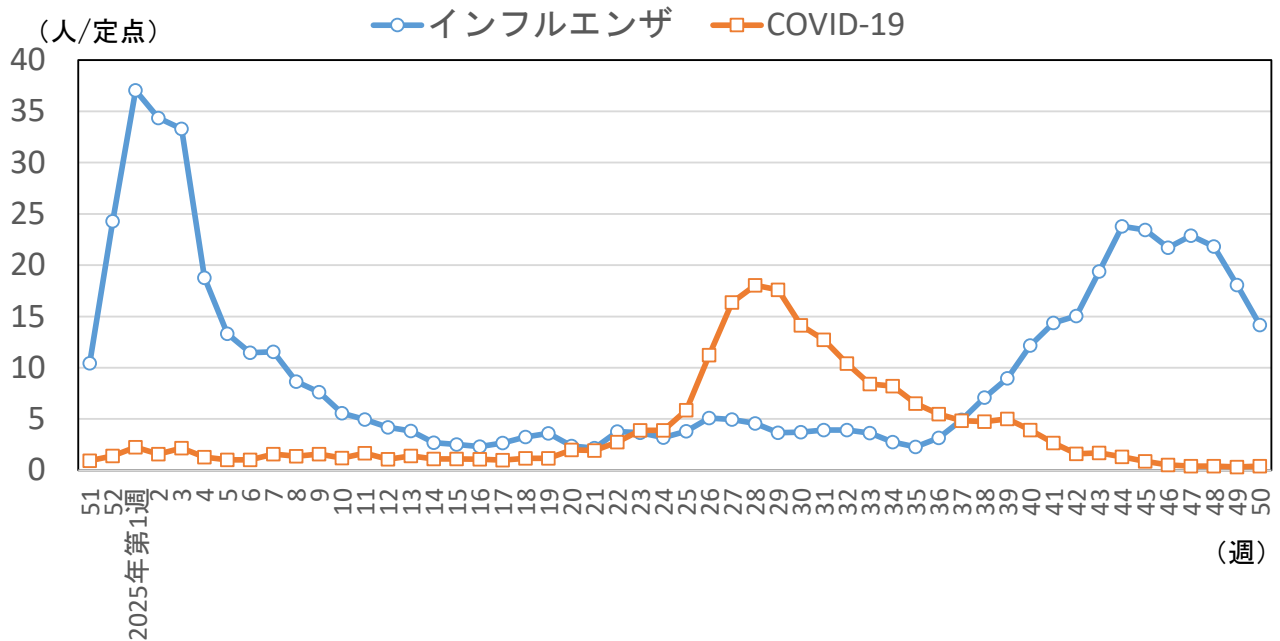


インフルエンザ・COVID-19流行状況【沖縄県】

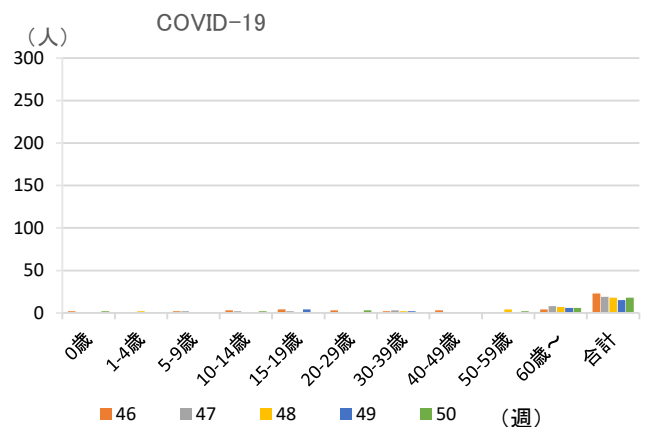
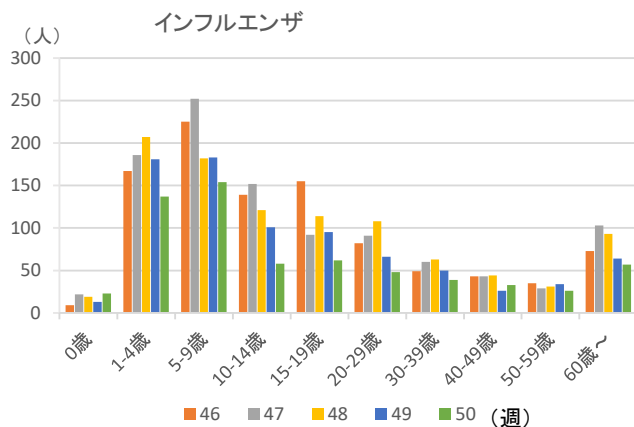
【2025年第50週(12/8~12/14)】

1 定点当たり報告数の推移

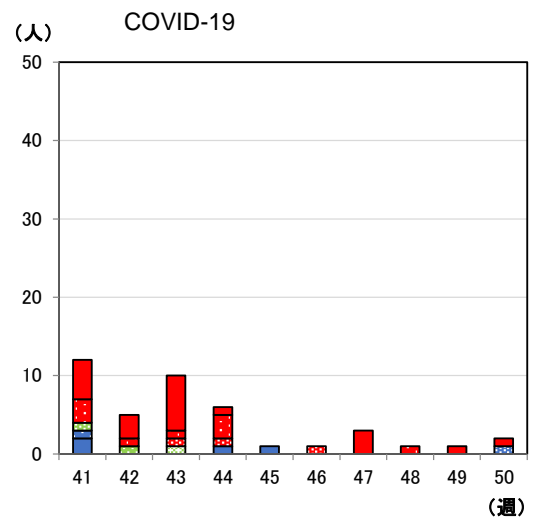
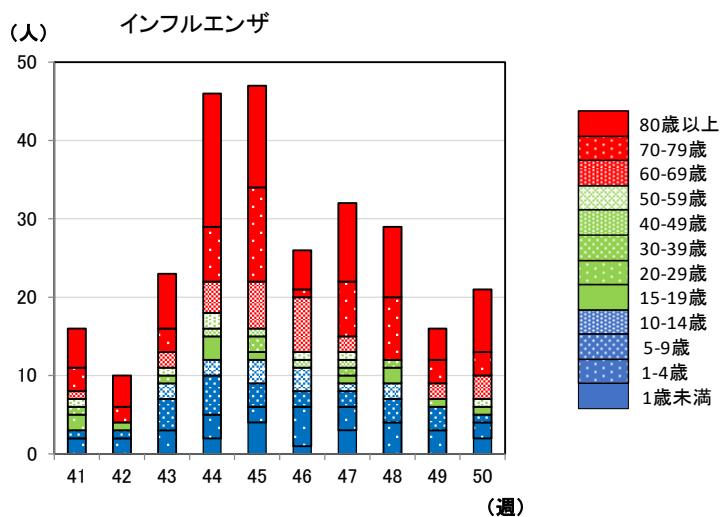
2025年第14週までは56定点
2025年第15週以降は45定点



2 週別・年齢別報告数の推移 (直近5週)



3 基幹定点医療機関 (県内7カ所) からの入院患者の届出数の推移 (直近10週・週別・年齢別)



(参考1) 直近6週の定点あたり報告数

疫学週	第45週	第46週	第47週	第48週	第49週	第50週
対象月日	11/3~11/9	11/10~11/16	11/17~11/23	11/24~11/30	12/1~12/7	12/8~12/14
インフルエンザ	23.44	21.71	22.89	21.82	18.07	14.16
COVID-19	0.87	0.51	0.42	0.40	0.33	0.40

(参考2) 週別・年齢別報告数 (直近5週)

①インフルエンザ

週	46	47	48	49	50
合計	977	1,030	982	813	637
0歳	9	22	19	13	23
1-4歳	167	186	207	181	137
5-9歳	225	252	182	183	154
10-14歳	139	152	121	101	58
15-19歳	155	92	114	95	62
20-29歳	82	91	108	66	48
30-39歳	49	60	63	50	39
40-49歳	43	43	44	26	33
50-59歳	35	29	31	34	26
60歳~	73	103	93	64	57

②COVID-19

週	46	47	48	49	50
合計	23	19	18	15	18
0歳	2	1	0	0	2
1-4歳	0	0	2	1	1
5-9歳	2	2	1	0	0
10-14歳	3	2	0	1	2
15-19歳	4	2	1	4	1
20-29歳	3	1	0	0	3
30-39歳	2	3	2	2	0
40-49歳	3	0	1	0	1
50-59歳	0	0	4	1	2
60歳~	4	8	7	6	6

(参考3) 基幹定点医療機関 (県内7カ所) からの入院患者の届出数 (直近10週・週別・年齢別)

①インフルエンザ

週	41	42	43	44	45	46	47	48	49	50
合計	16	10	23	46	47	26	32	29	16	21
1歳未満	0	0	0	2	4	1	3	0	0	2
1-4歳	2	2	3	3	2	5	3	4	3	2
5-9歳	1	1	4	5	3	2	2	3	3	1
10-14歳	0	0	2	2	3	3	1	2	0	0
15-19歳	0	1	0	3	1	0	1	2	0	1
20-29歳	2	0	0	0	0	0	0	0	1	0
30-39歳	1	0	1	0	2	0	1	1	0	0
40-49歳	0	0	0	1	1	1	1	0	0	0
50-59歳	1	0	1	2	0	1	1	0	0	1
60-69歳	1	0	2	4	6	7	2	0	2	3
70-79歳	3	2	3	7	12	1	7	8	3	3
80歳以上	5	4	7	17	13	5	10	9	4	8

②COVID-19

週	41	42	43	44	45	46	47	48	49	50
合計	12	5	10	6	1	1	3	1	1	2
1歳未満	2	0	0	1	1	0	0	0	0	0
1-4歳	1	0	0	0	0	0	0	0	0	0
5-9歳	0	0	0	0	0	0	0	0	0	0
10-14歳	0	0	0	0	0	0	0	0	0	1
15-19歳	0	0	0	0	0	0	0	0	0	0
20-29歳	0	0	0	0	0	0	0	0	0	0
30-39歳	0	1	0	0	0	0	0	0	0	0
40-49歳	1	0	0	0	0	0	0	0	0	0
50-59歳	0	0	1	0	0	0	0	0	0	0
60-69歳	0	0	1	1	0	1	0	0	0	0
70-79歳	3	1	1	3	0	0	0	1	0	0
80歳以上	5	3	7	1	0	0	3	0	1	1