

福祉サービス第三者評価 利用者調査結果

事業所名称	児童自立支援施設 沖縄県立若夏学院
-------	-------------------

調査実施期間	2023年11月28日～12月11日
--------	--------------------

利用者総数（人）	12人
調査対象者数（人）	12人
有効回答数（人）	11人
回答率	91.7%

調査方法等	<p>子どもアンケートは小学校4年生以上を対象とし、アンケート用紙と封筒、回収箱を施設に郵送した。アンケートの実施方法等についての子どもへの説明は、施設の職員に依頼し、回収箱は子どもが投函しやすい場所に設置してもらった。回収箱は、アンケート調査実施期間終了後に調査機関に届けてもらう方法で実施した。</p>
-------	---

総評	<p>10の質問の中で下記の3項目で90%以上が、「はい」と回答している。</p> <p>問7「職員は、あなたの良いところをほめてくれますか？」90. 9% 問8「職員は、あなたが成長していくために取り組む目標、あなたの将来(学校や仕事)について話を聞いてくれますか？」90. 9% 問10「ここでの暮らしでは、あなたのプライバシー(人に知られたくないことや自分の居場所)は守られていますか？」90. 9%</p> <p>50%以下が「はい」と回答しているのは下記の項目である。 問2「この施設は、くらしやすく、安心して生活できますか。」:36.4%</p>
----	--

介護と福祉の調査機関おきなわ作成

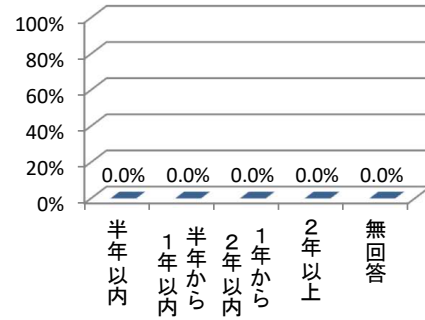
子どもアンケート集計

利用者	12 人
対象者	12 人
回答者	11 人
回答率	91.7%

質問項目			回答項目	計	%
問1	いま、あなたは この施設にきて どれぐらいになりますか？	1	半年以内	0	0.0%
		2	半年から 1年以内	0	0.0%
		3	1年から 2年以内	0	0.0%
		4	2年以上	0	0.0%
		5	無回答	0	0.0%

0 0.0%

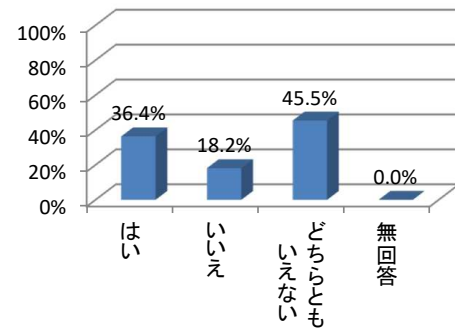
問1



質問項目			回答項目	計	%
問2	この施設は、く らしやすく、安 心して生活でき ますか？	1	はい	4	36.4%
		2	いいえ	2	18.2%
		3	どちらとも いえない	5	45.5%
		4	無回答	0	0.0%

11 100.0%

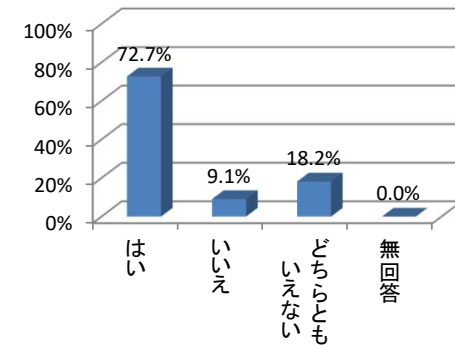
問2



質問項目			回答項目	計	%
問3	食事の時間は 楽しみですか？	1	はい	8	72.7%
		2	いいえ	1	9.1%
		3	どちらとも いえない	2	18.2%
		4	無回答	0	0.0%

11 100.0%

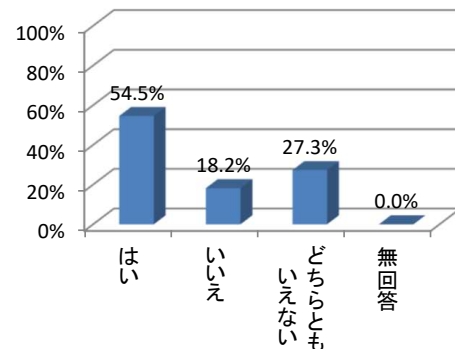
問3



質問項目			回答項目	計	%
問4	職員から、あな たは大切にさ れていると感じ ますか？	1	はい	6	54.5%
		2	いいえ	2	18.2%
		3	どちらとも いえない	3	27.3%
		4	無回答	0	0.0%

11 100.0%

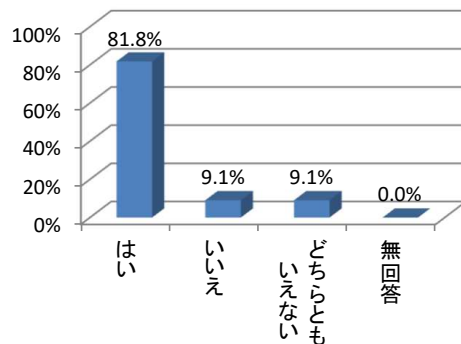
問4



質問項目			回答項目	計	%
問5	職員はこの施設の決まりや約束ごとをわかりやすく教えてくださいませんか？	1	はい	9	81.8%
		2	いいえ	1	9.1%
		3	どちらともいえない	1	9.1%
		4	無回答	0	0.0%

11 100.0%

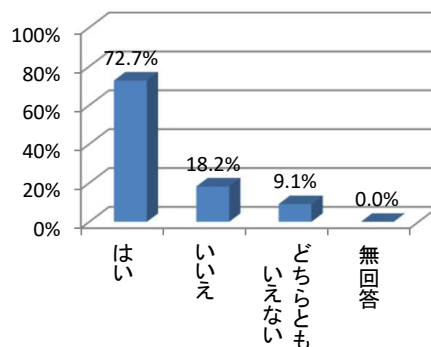
問5



質問項目			回答項目	計	%
問6	職員は、あなたが嫌がるよび方をしたり、命令したり、乱暴な言葉を使ったりしないで接してくれますか？	1	はい	8	72.7%
		2	いいえ	2	18.2%
		3	どちらともいえない	1	9.1%
		4	無回答	0	0.0%

11 100.0%

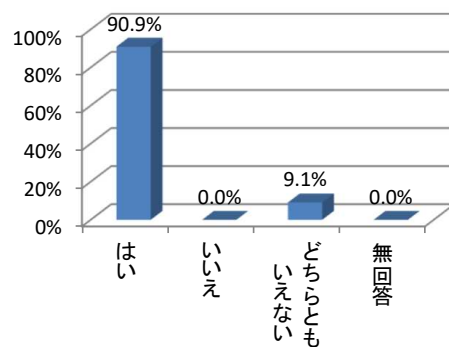
問6



質問項目			回答項目	計	%
問7	職員は、あなたの良いところをほめてくれますか？	1	はい	10	90.9%
		2	いいえ	0	0.0%
		3	どちらともいえない	1	9.1%
		4	無回答	0	0.0%

11 100.0%

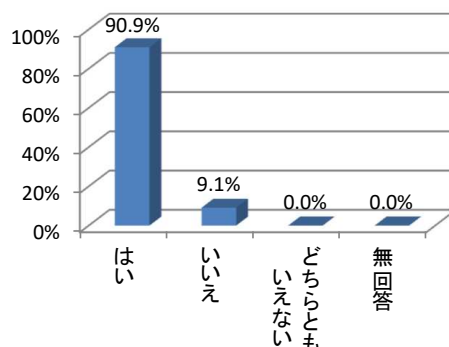
問7



質問項目			回答項目	計	%
問8	職員は、あなたが成長していくために取り組む目標、あなたの将来(学校や仕事)について話を聞いてくれますか？	1	はい	10	90.9%
		2	いいえ	1	9.1%
		3	どちらともいえない	0	0.0%
		4	無回答	0	0.0%

11 100.0%

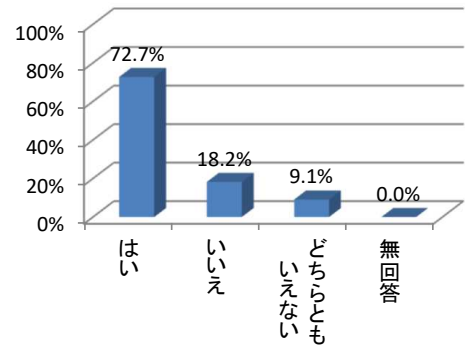
問8



質問項目			回答項目	計	%
問9	あなたには、自分の気持ちやあなたの考えを話しやすい職員がいますか？	1	はい	8	72.7%
		2	いいえ	2	18.2%
		3	どちらともいえない	1	9.1%
		4	無回答	0	0.0%

11 100.0%

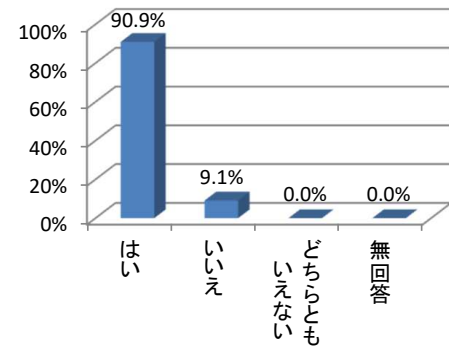
問9



質問項目			回答項目	計	%
問10	ここでのくらしでは、あなたのプライバシー(人に知られたくないことや自分の居場所)は守られていますか？	1	はい	10	90.9%
		2	いいえ	1	9.1%
		3	どちらともいえない	0	0.0%
		4	無回答	0	0.0%

11 100.0%

問10



質問項目			回答項目	計	%
問11	ここでのくらしで「いやだなあ」「こまったなあ」と思ったときに、職員以外の大人にも話すことができますか？	1	はい	7	63.6%
		2	いいえ	3	27.3%
		3	どちらともいえない	0	0.0%
		4	無回答	1	9.1%

11 100.0%

問11

