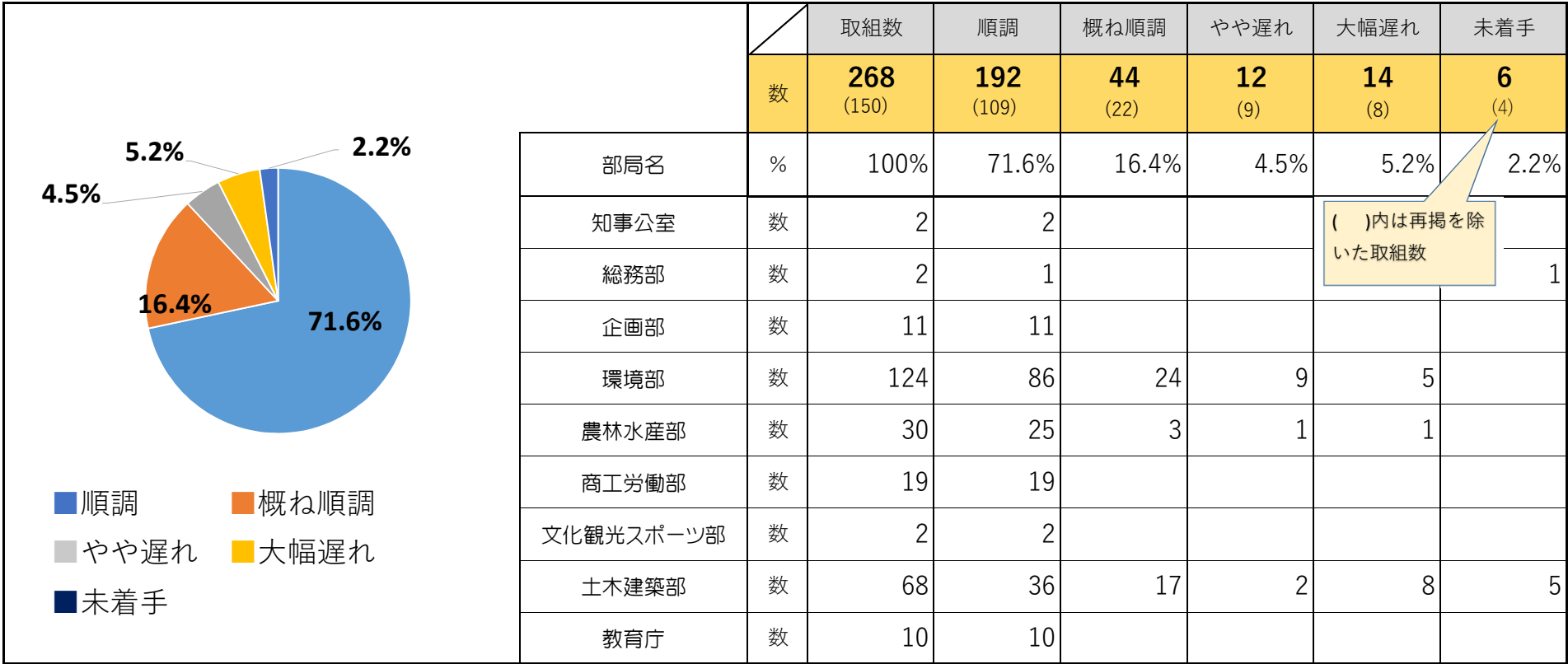


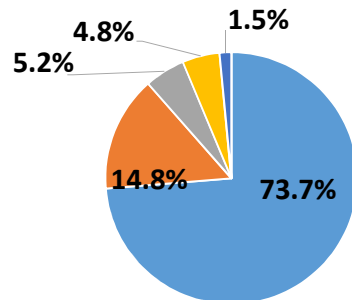
第2次沖縄県環境基本計画

令和3年度 進捗状況総括表

進 捗 状 況	順調	年度別計画に示した工程等のおり又は前倒しで取り組みを推進している。(90%以上)
	概ね順調	年度別計画と比較して概ね取り組みを推進している。(75%以上～90%未満)
	やや遅れ	年度別計画と比較して若干の遅れがある。(60%以上～75%未満)
	大幅遅れ	年度別計画と比較して大幅に遅れている。(60%未満)
	未着手	年度別計画に示した活動に未着手。



※進捗状況：第2次沖縄県環境基本計画で示した各取組年度別計画の活動指標に対する各年度の活動実績の状況



参考：前年度結果

	取組数	順調	概ね順調	やや遅れ	大幅遅れ	未着手
数	270 (151)	199 (112)	40 (22)	14 (7)	13 (8)	4 (2)
%	100%	73.7%	14.8%	5.2%	4.8%	1.5%

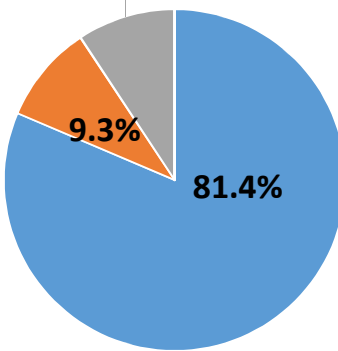
第2次沖縄県環境基本計画

令和3年度 進捗状況総括表（基本目標別）

()内は再掲を除いた取組数

	取組数	順調	概ね順調	やや遅れ	大幅遅れ	未着手
数	268 (150)	192 (109)	44 (22)	12 (9)	14 (8)	6 (4)
%	100%	71.6%	16.4%	4.5%	5.2%	2.2%

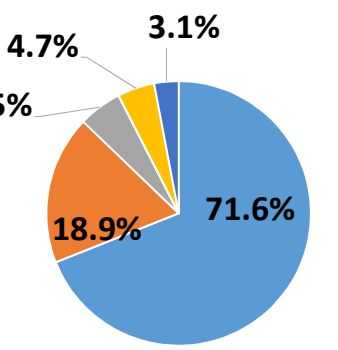
基本目標 3-1 環境への負荷の少ない循環型の社会づくり



■ 順調 ■ 概ね順調
■ やや遅れ ■ 大幅遅れ
■ 未着手

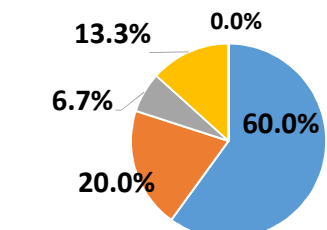
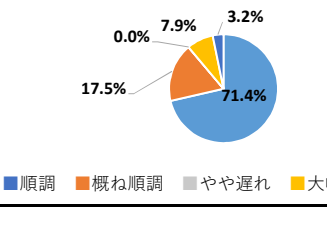
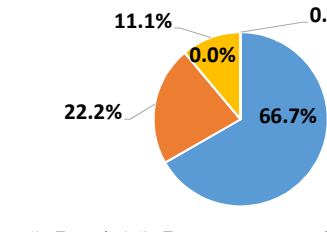
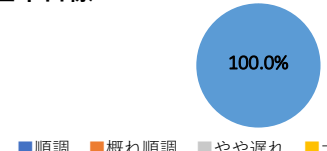
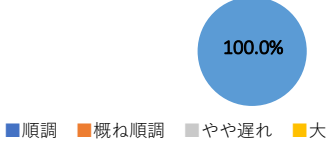
	取組数	順調	概ね順調	やや遅れ	大幅遅れ	未着手
数	43	35	4	4	0	0
%	100%	81.4%	9.3%	9.3%	0.0%	0.0%
3-1-1 大気環境の保全	数 4	4	0	0	0	0
	% 100%	100.0%	0.0%	0.0%	0.0%	0.0%
3-1-2 水環境の保全	数 8	6	1	1	0	0
	% 100%	75.0%	12.5%	12.5%	0.0%	0.0%
3-1-3 化学物質対策の推進	数 6	6	0	0	0	0
	% 100%	100.0%	0.0%	0.0%	0.0%	0.0%
3-1-4 騒音・振動・悪臭の防止	数 4	4	0	0	0	0
	% 100%	100.0%	0.0%	0.0%	0.0%	0.0%
3-1-5 土壌・地下水環境の保全	数 7	5	1	1	0	0
	% 100%	71.4%	14.3%	14.3%	0.0%	0.0%
3-1-6 赤土等流出の防止	数 5	3	1	1	0	0
	% 100%	60.0%	20.0%	20.0%	0.0%	0.0%
3-1-7 廃棄物・リサイクル対策の推進	数 9	7	1	1	0	0
	% 100%	77.8%	11.1%	11.1%	0.0%	0.0%

基本目標 3-2 人と自然が共生する潤いのある地域づくり



■ 順調 ■ 概ね順調
■ やや遅れ ■ 大幅遅れ
■ 未着手

	取組数	順調	概ね順調	やや遅れ	大幅遅れ	未着手
数	127	86	24	7	6	4
%	104%	71.6%	18.9%	5.5%	4.7%	3.1%
3-2-1 緑・水辺・景観の保全と創造	数 30	16	9	2	1	2
	% 93%	53.3%	23.4%	6.7%	3.3%	6.7%
3-2-2 歴史・文化環境の保全と創造	数 11	10	0	0	0	1
	% 100%	90.9%	0.0%	0.0%	0.0%	9.1%
3-2-3 森林生態系の保全・再生	数 21	16	5	0	0	0
	% 98%	76.2%	21.8%	0.0%	0.0%	0.0%
3-2-4 陸水生態系の保全・再生	数 20	14	5	1	0	0
	% 100%	70.0%	25.0%	5.0%	0.0%	0.0%
3-2-5 沿岸・海洋生態系の保全・再生	数 16	13	0	3	0	0
	% 100%	81.3%	0.0%	18.8%	0.0%	0.0%
3-2-6 都市生態系・農地生態系の保全・再生	数 29	17	5	1	5	1
	% 100%	58.6%	17.2%	3.4%	17.2%	3.4%

基本目標 3-3 環境保全活動への積極的な参加 			取組数	順調	概ね順調	やや遅れ	大幅遅れ	未着手	
			数	15	9	3	1	2	0
			%	100%	60.0%	20.0%	6.7%	13.3%	0.0%
	3-3-1	環境教育・環境学習の推進	数	4	4	0	0	0	0
			%	100%	100.0%	0.0%	0.0%	0.0%	0.0%
	3-3-2	自主的な環境保全活動の促進	数	2	0	0	0	2	0
		%	100%	0.0%	0.0%	0.0%	100.0%	0.0%	
	3-3-3	普及・啓発活動の推進	数	9	5	3	1	0	0
		%	100%	55.6%	33.3%	11.1%	0.0%	0.0%	
基本目標 3-4 地球環境の保全に貢献する社会づくり 			取組数	順調	概ね順調	やや遅れ	大幅遅れ	未着手	
			数	63	45	11	0	5	2
			%	100%	71.4%	17.5%	0.0%	7.9%	3.2%
	3-4-1	地球温暖化対策の推進	数	61	44	10	0	5	2
			%	100%	72.1%	16.4%	0.0%	8.2%	3.3%
	3-4-2	その他の地球環境問題への取組の推進	数	2	1	1	0	0	0
		%	100%	50.0%	50.0%	0.0%	0.0%	0.0%	
基本目標 3-5 環境と経済が調和する社会づくり 			取組数	順調	概ね順調	やや遅れ	大幅遅れ	未着手	
			数	9	6	2	0	1	0
			%	100%	66.7%	22.2%	0.0%	11.1%	0.0%
	3-5-1	理念の普及・推進体制の構築	数	1	0	1	0	0	0
			%	100%	0.0%	100.0%	0.0%	0.0%	0.0%
	3-5-2	環境に配慮した事業者の育成・拡大	数	3	2	0	0	1	0
		%	100%	66.7%	0.0%	0.0%	33.3%	0.0%	
	3-5-3	環境に配慮した産業の創出・育成	数	5	4	1	0	0	0
		%	87%	66.6%	20.0%	0.0%	0.0%	0.0%	
基本目標 3-6 — 			取組数	順調	概ね順調	やや遅れ	大幅遅れ	未着手	
			数	3	3	0	0	0	0
			%	100%	100.0%	0.0%	0.0%	0.0%	0.0%
	3-6-1	環境保全のための共通の・基盤的施策	数	3	3	0	0	0	0
		%	100%	100.0%	0.0%	0.0%	0.0%	0.0%	
基本目標 3-7 — 			取組数	順調	概ね順調	やや遅れ	大幅遅れ	未着手	
			数	8	8	0	0	0	0
			%	100%	100.0%	0.0%	0.0%	0.0%	0.0%
	3-7-1	基地関連公害の防止	数	8	8	0	0	0	0
		%	100%	100.0%	0.0%	0.0%	0.0%	0.0%	