

6 リゾートウェディングに関する統計

(1) 沖縄リゾートウェディングとは

「沖縄リゾートウェディング」とは、県外及び海外に在住する新郎新婦が、沖縄でウェディングを挙げることを目的に来県し行うウェディングのことである。

(2) 調査方法

沖縄リゾートウェディングを取り扱う県内関係企業 66 社を対象に調査を実施。このうち回答のあった 47 社の数値を集計した。

(3) 沖縄リゾートウェディングの挙式組数と特徴

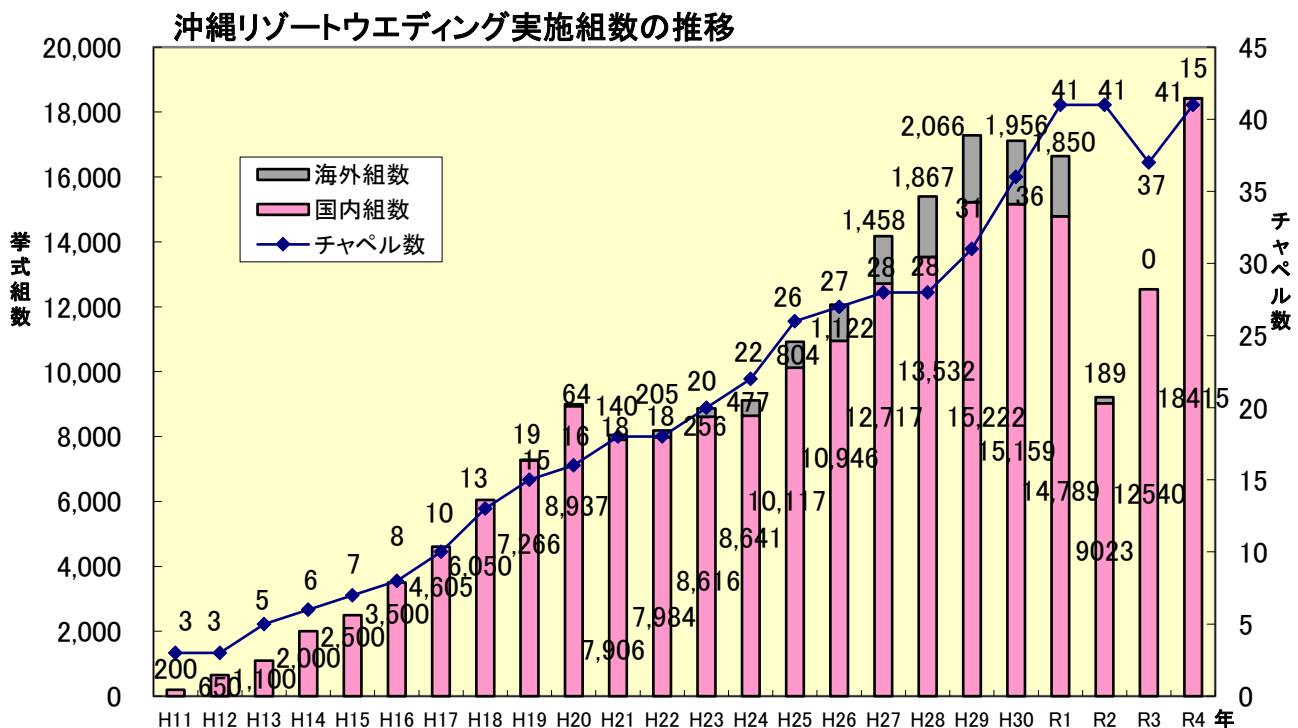
令和 4 年「沖縄リゾートウェディング」の実施組数は、対前年比 147% (5,890 組増) の 18,430 組であった。内訳は国内組数が対前年比 146.9% (5,875 組増) の 18,415 組、海外組数は 15 組となり、約 2 年ぶりに海外カップルも戻ってきた。

令和 4 年は、新型コロナウイルス感染症に関する行動制限が徐々に緩和され、人の動きが戻ったことから、コロナによって挙式を見合わせていた層や、海外渡航に慎重な層などが沖縄でのウェディング実施に動いたとみられ、総実施組数は 18,430 組となり過去最高を更新した。

スタイル別では、チャペルウェディングが全体の 55.0% と割合が最も高く、フォトウェディングの割合は全体の 42.0% であった。月別では、10・11・7 月の順に多く、1・2・5 月の順に少なかった。1 月を除くすべての月で前年を上回り、通常はボトム期となる夏場 (8 月、9 月) の実施も大きく伸びた。

リーガルウェディング (海外で現地の法律に基づいて結婚すること) は、3 組の実施があった。

令和 4 年は、前年より実施組数が増加し、リゾートウェディングのための来県者数は、対前年比 200% (約 12 万 4 千名増) の約 24 万 8 千名と推計される。その結果、リゾートウェディングの経済効果は、対前年比 149.8% (約 111 億円増) の約 334 億円と推計される。



※ 沖縄県文化観光スポーツ部観光振興課調べ

7 宿泊施設に関する統計

(1) 調査の概要

(目的)

沖縄県内の宿泊施設数、客室数、収容人数を宿泊施設の種類別に把握し、今後の観光客受入体制の整備に資するとともに、観光行政の基礎資料とすることを目的とする。

(調査の方法)

沖縄県内各市町村から、令和4年12月31日時点における各市町村所在の宿泊施設について、宿泊施設ごとの客室数、収容人数等のデータの提供を受け集計した。

ただし、風俗営業等の規制及び業務の適性化等に関する法律第2条6項4号に該当する施設（モーテル、ラブホテル等）及び民泊施設は除く。

(2) 調査結果の概要

各合計数を前年調査結果と比較すると、軒数は201軒の増（対前年比105.8%）、客室数は3,767室の増（対前年比106.3%）、収容人数は9,529人の増（対前年比105.7%）となり、軒数、客室数、収容人数合計ともに、平成14年以降21年連続で過去最高となった。

【表1】 宿泊施設実態調査（施設軒数・客室数・収容人数）

	令和4年	令和3年	増減数	前年比
宿泊施設軒数	3,681 軒	3,480 軒	+ 201 軒	105.8%
客室数	63,215 室	59,448 室	+ 3,767 室	106.3%
収容人数	177,191 人	167,662 人	+ 9,529 人	105.7%

【表2】 令和4年宿泊施設 軒数・客室数・収容人数

令和4年12月31日現在

令和4年	軒 数		客室数		収容人数	
	(軒)	対前年比 (%)	(室)	対前年比 (%)	(人)	対前年比 (%)
ホテル・旅館	903	107.9%	51,163	107.2%	135,908	106.7%
大規模 (収容人数300人以上)	126	109.6%	28,629	109.4%	81,657	108.4%
中規模 (収容人数299~100人)	187	104.5%	13,904	105.2%	32,763	104.4%
小規模 (収容人数100人未満)	590	108.7%	8,630	103.6%	21,488	104.0%
民宿等	2,740	105.1%	11,663	102.7%	38,099	102.5%
団体経営施設・ユースホステル	38	105.6%	389	103.7%	3,184	101.9%
合 計	3,681	105.8%	63,215	106.3%	177,191	105.7%

※ ホテル・旅館＝リゾートホテル、ビジネス・宿泊特化型ホテル、シティホテル、旅館

※ 民宿等＝民宿、ペンション・貸別荘、ドミトリー・ゲストハウス、ウィークリーマンション

※ 令和4年1月1日～令和4年12月31日の期間に新規開業・廃業した施設のほか、新たに宿泊施設の営業・廃業の実態が確認された施設も含む。

(3) 宿泊施設種別の概要

軒数は、「ペンション・貸別荘」が1,737軒と最も多く、次いで「ビジネス・宿泊特化型ホテル」が653軒、「民宿」が516軒、となっている。

客室数は、「ビジネス・宿泊特化型ホテル」が23,082室と最も多く、次いで「リゾートホテル」が20,650室、「シティーホテル」が7,089室の順となっている。

収容人数は、「リゾートホテル」が64,360人と最も多く、次いで「ビジネス・宿泊特化型ホテル」が52,790人、「ペンション・貸別荘」が20,395人となっている。

【表3】令和4年宿泊施設種別 件数・客室数・収容人数

令和4年12月31日現在

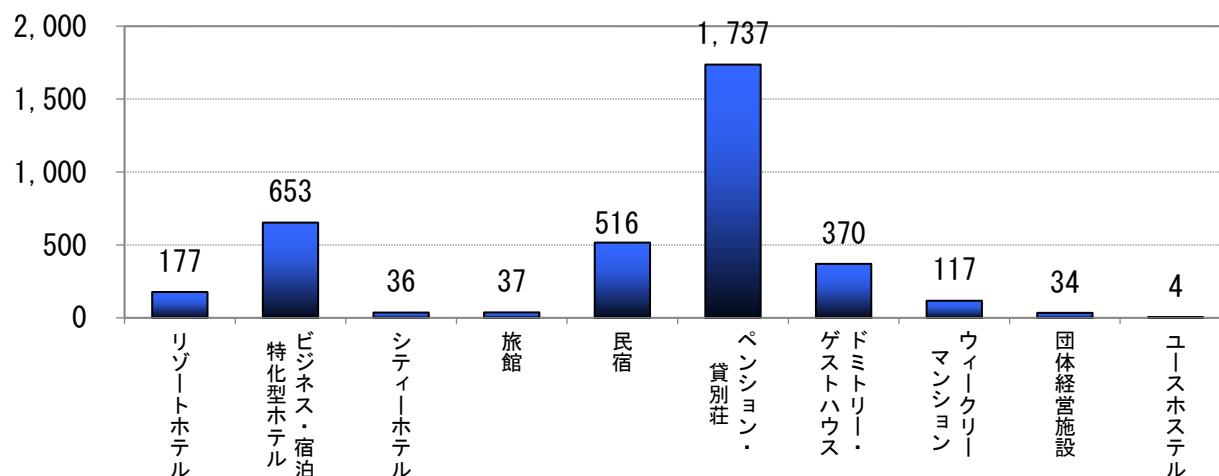
令和4年	軒数		客室数		収容人数	
	(軒)	対前年比 (%)	(室)	対前年比 (%)	(人)	対前年比 (%)
ホテル・旅館	903	107.9%	51,163	107.2%	135,908	106.7%
リゾートホテル	177	101.7%	20,650	105.5%	64,360	104.4%
ビジネス・宿泊特化型ホテル	653	110.7%	23,082	110.7%	52,790	111.5%
シティーホテル	36	102.9%	7,089	101.7%	17,783	102.1%
旅館	37	97.4%	342	102.1%	975	101.5%
民宿等	2,740	105.1%	11,663	102.7%	38,099	102.5%
民宿	516	97.9%	3,021	98.4%	8,073	98.5%
ペンション・貸別荘	1,737	107.8%	4,822	104.5%	20,395	104.6%
ドミトリー・ゲストハウス	370	101.6%	2,485	111.1%	6,775	104.3%
ウィークリーマンション	117	111.4%	1,335	93.4%	2,856	95.4%
団体経営施設	34	106.3%	328	104.5%	2,938	102.0%
ユースホステル	4	100.0%	61	100.0%	246	100.0%
合計	3,681	105.8%	63,215	106.3%	177,191	105.7%

<宿泊種別の区分>

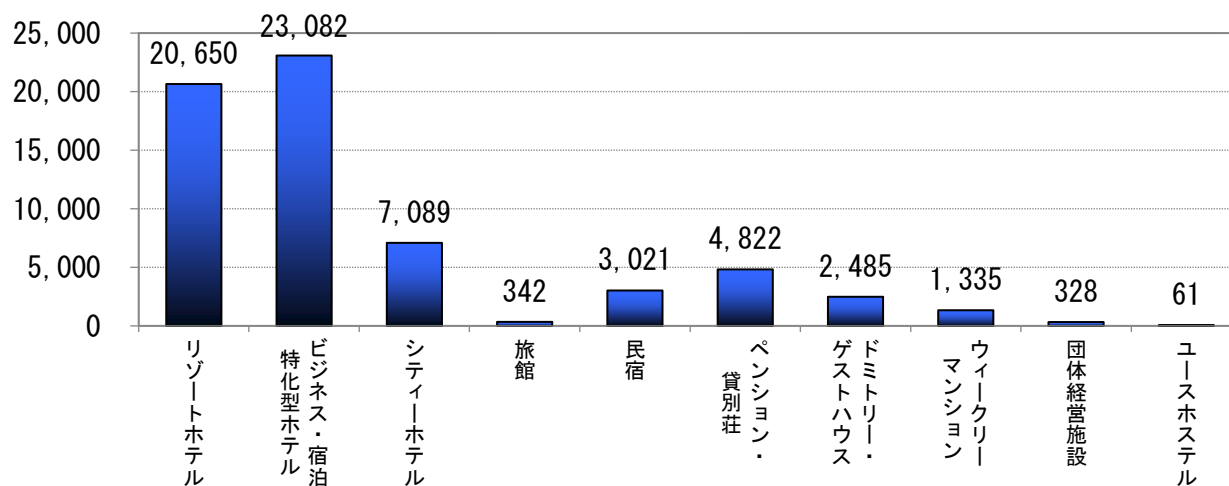
種別	定義
リゾートホテル	各室にバス・トイレ等を備えた洋室が主体の施設。レストランや結婚式会場等の付帯施設を備えたレジャー型ホテル。主に本島中北部地域、離島地域に立地し上記機能を備えたホテル。
ビジネス・宿泊特化型ホテル	各室にバス・トイレ等を備えた洋室が主体の施設。宿泊機能を中心としたタイプのホテル。
シティーホテル	各室にバス・トイレ等を備えた洋室が主体の施設。宿泊機能のほかレストランや結婚式会場、宴会場等の付帯施設を備えた多機能・都市型ホテル。
旅館	和室が主体の比較的規模の大きな施設。民宿等との区別が困難な場合は、当該施設の名称等で区別する。
民宿	バス・トイレが共用となっている和室が主体の比較的規模が小さい施設。旅館等との区別が困難な場合は、当該施設名称等で区別する。
ペンション・貸別荘	洋室が主体の比較的規模が小さい施設。ホテル等との区別が困難な場合は、当該施設の名称等で区別する。プチホテル、貸別荘などの名称で観光客が宿泊しているものも含める。
ドミトリー・ゲストハウス	多人数で供用する宿泊室があり、低料金で宿泊できる簡易宿所。個室を併設している場合も含める。
ウィークリーマンション	寝具が完備され、短期で貸すマンション・アパート
団体経営施設	財団法人等が経営する公共宿泊施設
ユースホステル	(財)日本ユースホステル協会加盟施設等

※ 区分しづらい場合は、営業実態、名称等により市町村が判断

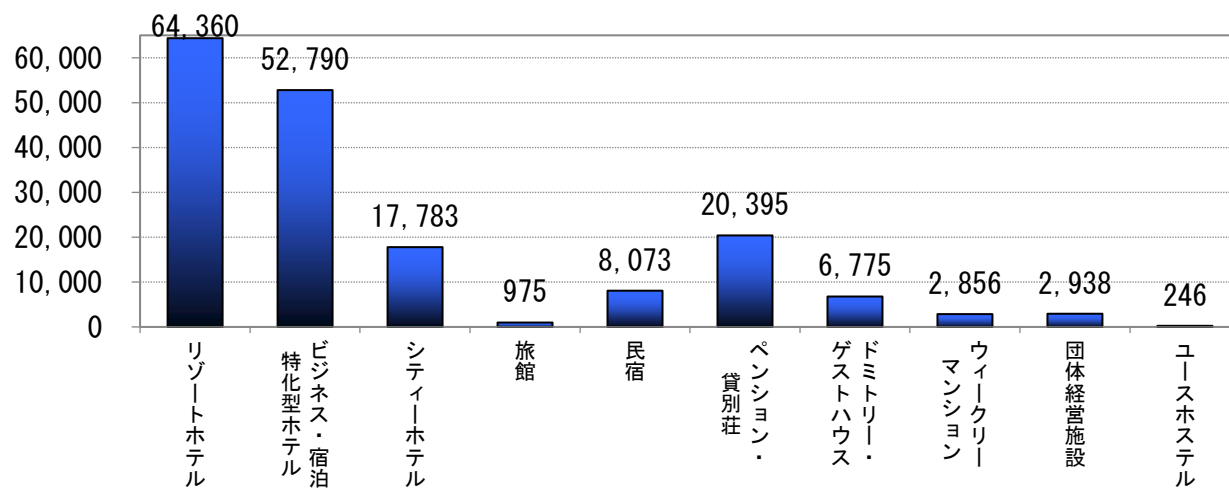
【図1】 宿泊種別 宿泊施設の軒数



【図2】 宿泊種別 宿泊施設の客室数



【図3】 宿泊種別 宿泊施設の収容人数



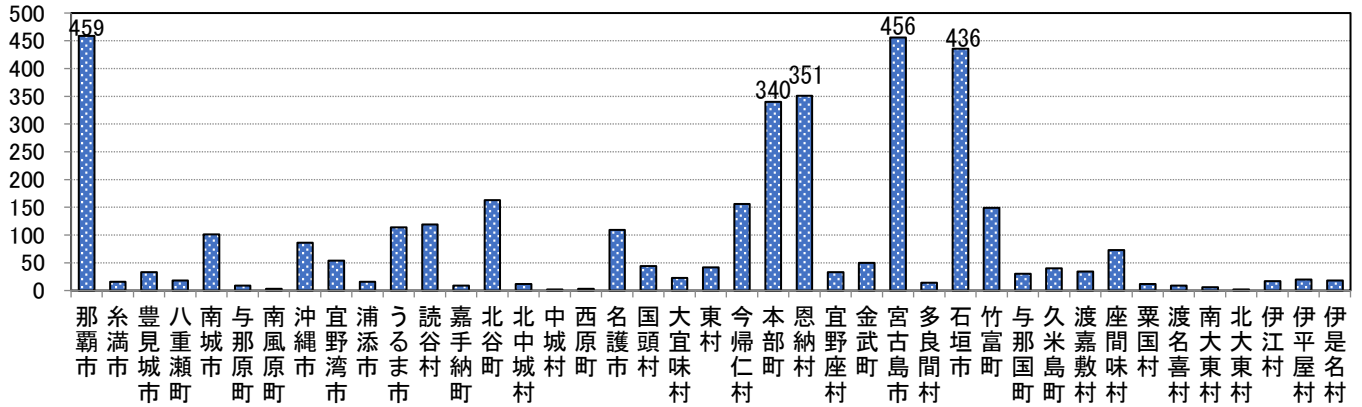
(4) 市町村別結果の概要

軒数は、那覇市が 459 軒と最も多く、次いで宮古島市 456 軒、石垣市 436 軒となっている。

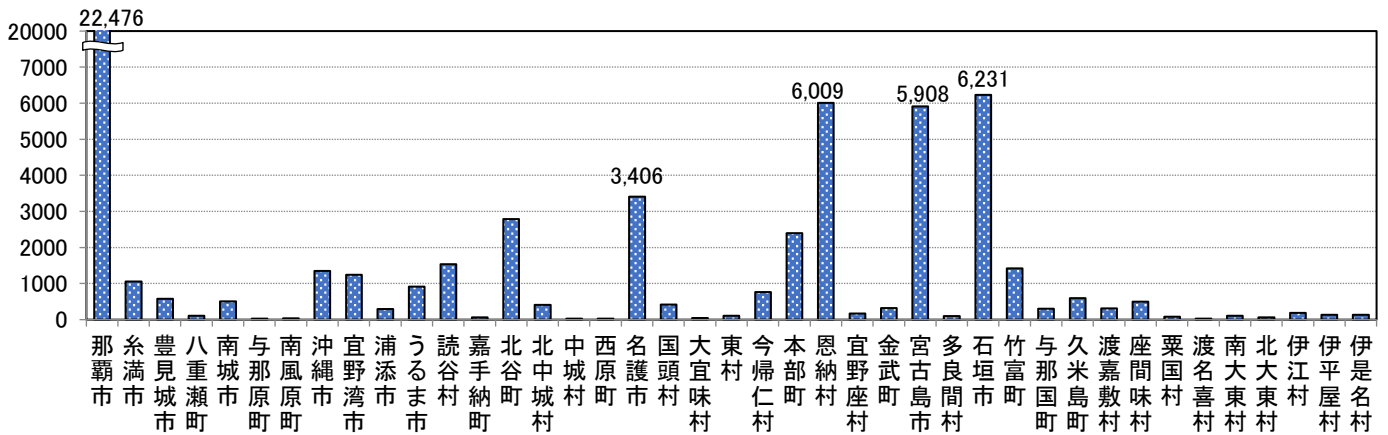
客室数は、那覇市が 22,476 室と最も多く、次いで石垣市 6,231 室、恩納村 6,009 室となっている。

収容人数は、施設数と客室数が多い那覇市が 50,937 人と最も多く、次いで恩納村 21,821 人、石垣市 16,183 人となっている。

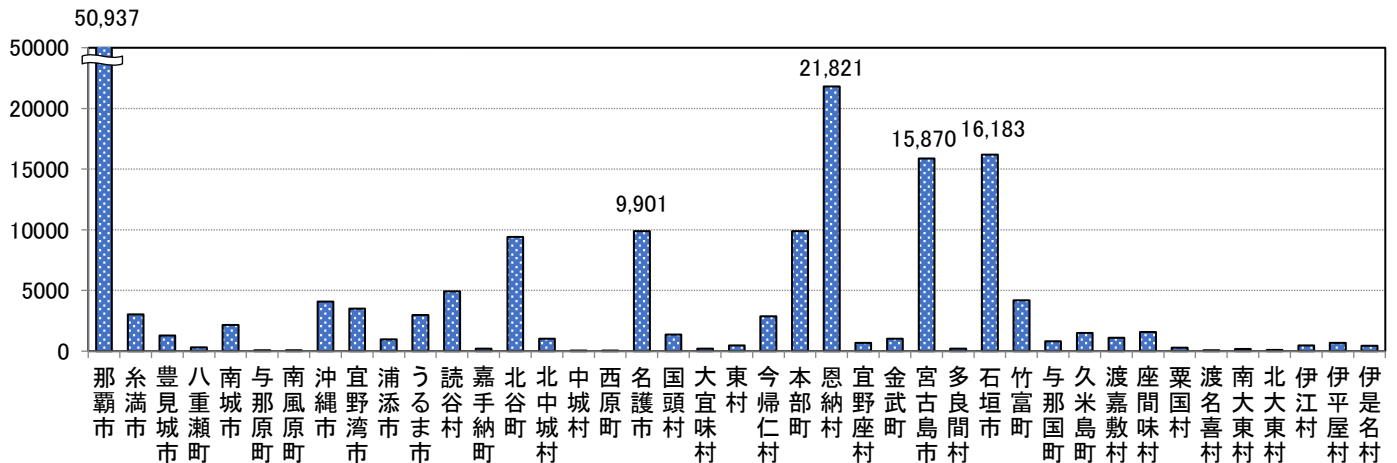
【図 4】市町村別 宿泊施設の軒数



【図 5】市町村別 宿泊施設の客室数



【図 6】市町村別 宿泊施設の収容人数

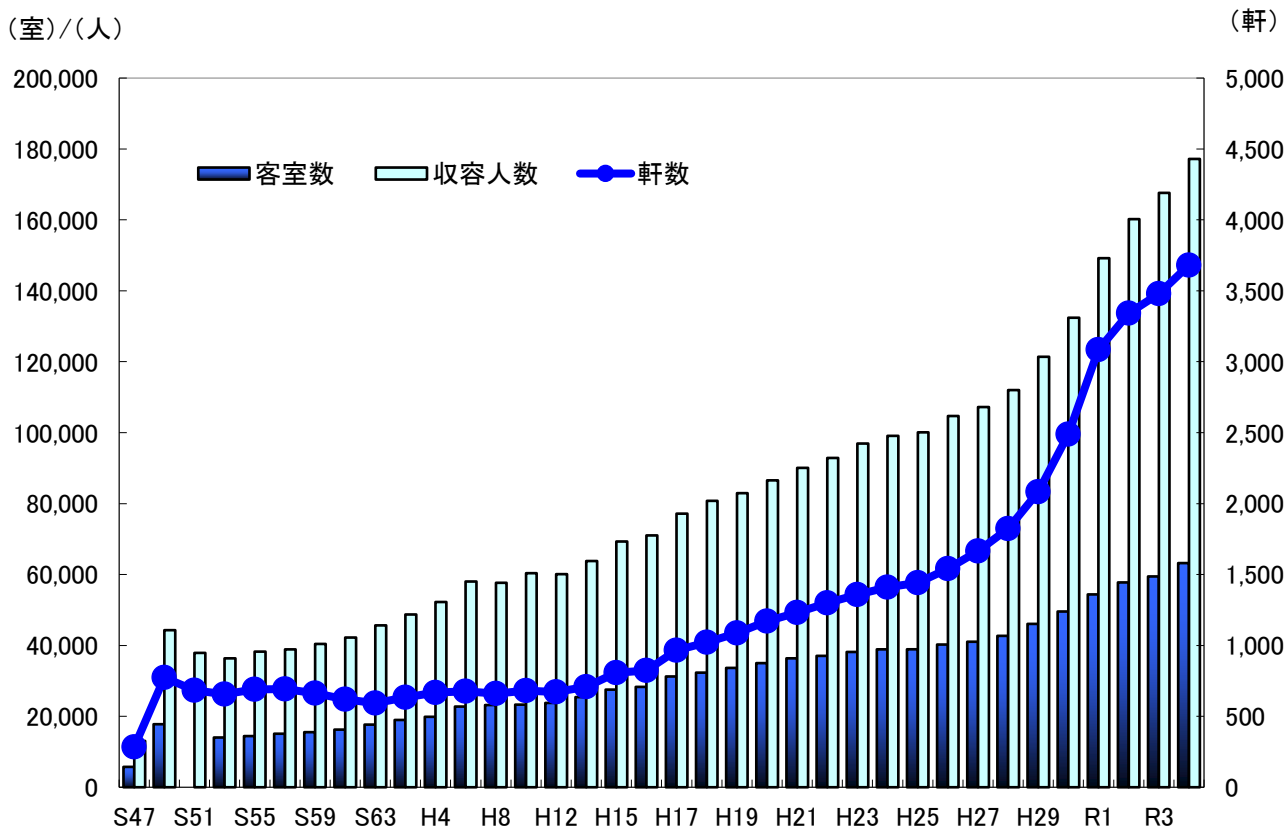


(5) 宿泊施設数等の推移

昭和47年の調査開始以降、昭和63年まで微減傾向にあったが、平成になってからは軒数、客室数、収容人数共に右肩上がり増加している。

なお、平成14年までは隔年調査であったが、平成15年以降は毎年調査を実施している。

【図7】 宿泊施設数等の推移



【表4】 宿泊施設数等の推移

年	S47	S50	S51	S53	S55	S57	S59	S61	S63
軒数	284	774	683	655	689	693	662	620	593
客室数	5,745	17,778	—	14,026	14,428	15,095	15,532	16,254	17,664
収容人数	13,054	44,293	37,886	36,350	38,278	38,904	40,403	42,196	45,696

年	H2	H4	H6	H8	H10	H12	H14	H15	H16
軒数	634	668	676	661	682	673	707	808	822
客室数	18,976	19,864	22,753	23,186	23,297	23,781	25,423	27,533	28,303
収容人数	48,707	52,199	57,990	57,639	60,345	60,078	63,797	69,344	71,062

年	H17	H18	H19	H20	H21	H22	H23	H24	H25
軒数	966	1,022	1,087	1,170	1,232	1,299	1,357	1,411	1,441
客室数	31,238	32,320	33,654	35,005	36,359	37,050	38,152	38,891	38,905
収容人数	77,201	80,746	82,972	86,545	90,066	92,833	96,954	99,061	100,111

年	H26	H27	H28	H29	H30	R元	R2	R3	R4
軒数	1,541	1,664	1,823	2,082	2,488	3,084	3,342	3,480	3,681
客室数	40,243	41,037	42,695	46,068	49,560	54,380	57,759	59,448	63,215
収容人数	104,724	107,190	111,982	121,403	132,445	149,216	160,213	167,662	177,191

(6) 年別・種別宿泊施設数等の推移

	ホテル・旅館											
	大規模(300人以上)			中規模(299~100人)			小規模(100人未満)			計		
	軒数	客室数	収容人数	軒数	客室数	収容人数	軒数	客室数	収容人数	軒数	客室数	収容人数
S47	—	—	—	—	—	—	—	—	—	170	4,160	9,307
S50	—	—	—	—	—	—	—	—	—	404	14,861	34,563
S51	—	—	—	—	—	—	—	—	—	344	12,180	29,018
S53	15	3,566	7,657	60	3,938	9,155	248	3,865	9,464	323	11,369	26,276
S55	17	3,750	8,501	54	3,451	8,425	230	3,761	9,032	301	10,962	25,958
S57	18	3,946	8,882	58	3,960	9,106	203	3,364	7,867	279	11,270	25,855
S59	21	4,709	11,686	59	3,959	9,259	176	3,190	7,287	256	11,858	28,232
S61	24	5,223	13,063	66	4,487	10,547	191	3,229	7,653	281	12,939	31,263
S63	31	7,224	17,996	59	4,149	9,532	153	2,863	6,757	243	14,236	34,285
H 2	32	7,494	18,395	65	4,506	10,534	191	3,762	8,375	288	15,762	37,304
H 4	33	7,597	19,307	69	4,784	11,508	212	4,033	9,631	314	16,414	40,446
H 6	39	9,677	24,662	71	5,069	12,213	178	4,085	8,532	288	18,831	45,407
H 8	42	10,380	26,187	73	5,058	11,764	165	3,695	7,679	280	19,133	45,630
H10	42	10,560	28,633	74	5,024	11,873	163	3,487	7,044	279	19,071	47,550
H12	45	11,107	29,529	67	4,988	11,146	156	3,412	6,714	268	19,507	47,389
H14	51	12,523	32,005	73	5,474	11,872	164	3,534	7,252	288	21,531	51,129
H15	55	13,297	34,306	84	6,183	13,587	160	3,594	7,128	299	23,074	55,021
H16	57	13,714	35,258	87	6,399	14,023	152	3,562	6,885	296	23,675	56,166
H17	60	14,407	37,327	93	7,202	15,165	182	3,962	8,079	335	25,571	60,571
H18	59	14,581	38,585	99	7,829	16,569	156	3,673	7,179	314	26,083	62,333
H19	61	15,219	39,550	101	8,229	17,062	167	3,946	7,634	329	27,394	64,246
H20	66	15,812	41,578	104	8,934	18,086	169	3,691	7,341	339	28,437	67,005
H21	70	16,328	43,867	107	9,344	18,318	168	3,699	7,412	345	29,371	69,597
H22	71	16,371	44,665	113	9,871	19,578	173	3,626	7,395	357	29,868	71,638
H23	75	17,726	48,476	114	9,470	19,816	176	3,517	7,152	365	30,713	75,444
H24	76	17,941	48,983	118	9,977	20,970	170	3,450	7,078	364	31,368	77,031
H25	78	18,454	51,294	111	9,425	19,470	161	3,317	6,780	350	31,196	77,544
H26	81	19,230	54,556	114	9,681	20,017	161	3,366	6,797	356	32,277	81,370
H27	85	20,144	56,138	111	9,075	19,347	166	3,429	6,949	362	32,648	82,434
H28	88	20,755	57,772	118	9,517	20,540	192	3,535	7,428	398	33,807	85,740
H29	93	21,745	60,678	128	10,265	22,391	245	4,478	9,670	466	36,488	92,739
H30	96	22,433	63,472	141	11,166	24,659	324	5,815	12,629	561	39,414	100,760
R 1	102	23,682	67,514	158	12,330	27,568	440	7,038	16,358	700	43,050	111,440
R 2	112	25,755	72,705	171	12,905	29,547	514	7,794	19,180	797	46,454	121,432
R 3	115	26,169	75,327	179	13,223	31,372	543	8,330	20,660	837	47,722	127,359
R 4	126	28,629	81,657	187	13,904	32,763	590	8,630	21,488	903	51,163	135,908

※ 「民宿等」には、民宿、ペンション・貸別荘、ドミトリー・ゲストハウス、ウィークリーマンションが含まれる。

※ 調査基準日：平成 21 年までは各年の 10 月 1 日現在、平成 22 年以降は各年の 12 月 31 日現在の数値とする。

(単位：軒、室、人)

民宿等			団体経営施設 ・ユースホステル			合計		
軒数	客室数	収容人数	軒数	客室数	収容人数	軒数	客室数	収容人数
94	1,376	2,751	20	209	996	284	5,745	13,054
342	2,461	7,882	28	456	1,848	774	17,778	44,293
309	—	6,967	30	491	1,901	683	—	37,886
304	2,083	7,585	28	574	2,489	655	14,026	36,350
355	2,807	9,218	33	659	3,102	689	14,428	38,278
371	2,945	9,182	43	880	3,867	693	15,095	38,904
371	3,058	9,776	35	616	2,395	662	15,532	40,403
305	2,537	8,217	34	778	2,716	620	16,254	42,196
317	2,667	8,481	33	761	2,930	593	17,664	45,696
311	2,582	8,345	35	632	3,058	634	18,976	48,707
318	2,741	8,482	36	709	3,271	668	19,864	52,199
349	2,866	8,985	39	1,056	3,598	676	22,753	57,990
343	2,985	8,599	38	1,068	3,410	661	23,186	57,639
361	3,021	9,073	42	1,205	3,722	682	23,297	60,345
369	3,118	9,404	36	1,156	3,285	673	23,781	60,078
375	3,145	9,290	44	747	3,378	707	25,423	63,797
462	3,685	10,863	47	774	3,460	808	27,533	69,344
481	3,876	11,451	45	752	3,445	822	28,303	71,062
590	5,050	13,415	41	617	3,215	966	31,238	77,201
667	5,584	15,340	41	653	3,073	1,022	32,320	80,746
720	5,782	15,901	38	478	2,825	1,087	33,654	82,972
794	6,141	16,856	37	427	2,684	1,170	35,005	86,545
851	6,566	17,805	36	422	2,664	1,232	36,359	90,066
904	6,753	18,382	38	429	2,813	1,299	37,050	92,833
954	7,014	18,711	38	425	2,799	1,357	38,152	96,954
1,010	7,108	19,203	37	415	2,827	1,411	38,891	99,061
1,055	7,321	19,808	36	388	2,759	1,441	38,905	100,111
1,149	7,577	20,590	36	389	2,764	1,541	40,243	104,724
1,266	8,000	22,004	36	389	2,752	1,664	41,037	107,190
1,389	8,441	23,542	36	447	2,700	1,823	42,695	111,982
1,579	9,173	25,573	37	407	3,091	2,082	46,068	121,403
1,890	9,730	28,447	37	416	3,238	2,488	49,560	132,445
2,347	10,950	34,623	37	380	3,153	3,084	54,380	149,216
2,510	10,944	35,699	35	361	3,082	3,342	57,759	160,213
2,607	11,351	37,177	36	375	3,126	3,480	59,448	167,662
2,740	11,663	38,099	38	389	3,184	3,681	63,215	177,191

(7) 市町村別・種別宿泊施設等

		ホテル・旅館					民宿					ペンション・貸別荘					ドミトリー・ゲストハウス				
		軒数	客室数			収容人数	軒数	客室数			収容人数	軒数	客室数			収容人数	軒数	客室数			収容人数
			和	洋	計			和	洋	計			和	洋	計			和	洋	計	
沖繩本島・南部	1 那覇市	265	134	20,335	20,469	45,657	39	74	129	203	460	64	10	262	272	1,015	66	22	950	972	2,559
	2 糸満市	7	0	997	997	2,638	4	7	8	15	43	4	3	13	16	49	0	0	0	0	0
	3 豊見城市	7	0	368	368	972	8	1	14	15	48	5	0	5	5	41	1	0	6	6	36
	4 八重瀬町	3	0	62	62	152	1	1	0	1	4	3	1	11	12	47	9	1	20	21	93
	5 南城市	12	45	264	309	863	14	35	9	44	127	70	14	112	126	811	1	0	1	1	8
	6 与那原町	1	0	9	9	20	4	4	1	5	18	2	0	7	7	14	2	7	2	9	23
	7 南風原町	1	0	36	36	80	0	0	0	0	0	0	0	0	0	0	2	1	2	3	8
	小計	296	179	22,071	22,250	50,382	70	122	161	283	700	148	28	410	438	1,977	81	31	981	1,012	2,727
沖繩本島・中部	8 沖繩市	34	54	1,121	1,175	3,494	4	32	11	43	83	23	0	38	38	204	20	6	58	64	219
	9 宜野湾市	15	4	1,135	1,139	3,107	2	0	2	2	11	13	0	19	19	141	11	0	19	19	86
	10 浦添市	8	0	249	249	828	0	0	0	0	0	3	0	3	3	23	1	0	3	3	23
	11 うるま市	22	20	606	626	1,801	14	29	59	88	243	62	8	139	147	584	13	7	27	34	122
	12 読谷村	11	38	1,202	1,240	3,693	2	6	5	11	32	62	2	163	165	806	43	3	115	118	389
	13 嘉手納町	4	0	52	52	162	0	0	0	0	0	0	0	0	0	0	5	0	12	12	48
	14 北谷町	97	86	2,443	2,529	8,497	6	0	12	12	40	47	0	191	191	620	5	0	33	33	133
	15 北中城村	6	15	373	388	959	0	0	0	0	0	2	0	5	5	10	0	0	0	0	0
	16 中城村	2	0	26	26	60	0	0	0	0	0	0	0	0	0	0	0	0	0	0	0
17 西原町	0	0	0	0	0	0	0	0	0	0	0	0	0	0	0	1	0	9	9	15	
小計	199	217	7,207	7,424	22,601	28	67	89	156	409	212	10	558	568	2,388	99	16	276	292	1,035	
沖繩本島・北部	18 名護市	33	40	3,065	3,105	8,656	4	15	1	16	47	64	7	160	167	839	5	1	66	67	87
	19 国頭村	13	38	266	304	973	13	42	6	48	138	13	9	22	31	127	5	2	31	33	142
	20 大宜味村	1	0	7	7	31	7	14	4	18	49	14	1	20	21	98	1	2	0	2	40
	21 東村	3	3	12	15	38	31	38	18	56	252	7	10	11	21	77	0	0	0	0	0
	22 今帰仁村	21	19	329	348	1,403	16	32	26	58	155	107	61	261	322	1,163	11	6	29	35	118
	23 本部町	25	6	1,662	1,668	6,238	12	67	14	81	251	278	67	458	525	2,895	19	22	51	73	296
	24 恩納村	50	166	5,121	5,287	17,904	12	48	18	66	233	287	39	612	651	3,665	0	0	0	0	0
	25 宜野座村	2	0	49	49	139	2	5	1	6	16	26	28	38	66	344	1	0	1	1	10
26 金武町	5	1	151	152	408	3	4	28	32	74	40	24	106	130	536	2	0	5	5	17	
小計	153	273	10,662	10,935	35,790	100	265	116	381	1,215	836	246	1,688	1,934	9,744	44	33	183	216	710	
宮古	27 宮古島市	104	95	4,240	4,335	10,736	49	143	91	234	601	234	33	836	869	3,134	51	39	267	306	845
	28 多良間村	0	0	0	0	0	5	15	43	58	83	4	13	0	13	31	4	5	13	18	43
	小計	104	95	4,240	4,335	10,736	54	158	134	292	684	238	46	836	882	3,165	55	44	280	324	888
八重山	29 石垣市	81	89	4,459	4,548	11,645	58	225	136	361	954	221	69	565	634	2,039	58	62	445	507	1,030
	30 竹富町	24	64	640	704	2,263	66	369	82	451	1,128	38	40	109	149	423	16	32	47	79	185
	31 与那国町	9	42	107	149	408	14	66	61	127	309	3	2	15	17	46	4	5	9	14	46
	小計	114	195	5,206	5,401	14,316	138	660	279	939	2,391	262	111	689	800	2,508	78	99	501	600	1,261
その他の離島	32 久米島町	12	2	384	386	1,011	18	96	56	152	351	2	0	4	4	13	6	3	10	13	64
	33 渡嘉敷村	3	34	36	70	161	15	96	22	118	355	11	19	52	71	196	4	0	16	16	61
	34 座間味村	8	9	66	75	243	53	253	81	334	1,030	8	30	44	74	209	2	0	3	3	16
	35 粟国村	0	0	0	0	0	8	53	9	62	196	4	8	13	21	83	0	0	0	0	0
	36 渡名喜村	0	0	0	0	0	3	18	0	18	44	6	11	0	11	30	0	0	0	0	0
	37 南大東村	3	21	65	86	150	2	0	15	15	32	1	0	7	7	14	0	0	0	0	0
	38 北大東村	1	5	41	46	74	1	22	0	22	30	0	0	0	0	0	0	0	0	0	0
	39 伊江村	4	9	79	88	260	9	48	36	84	193	3	2	2	4	18	1	6	3	9	13
	40 伊平屋村	2	6	21	27	72	10	58	28	86	224	2	0	3	3	12	0	0	0	0	0
41 伊是名村	4	20	20	40	112	7	39	40	79	219	4	2	3	5	38	0	0	0	0	0	
小計	37	106	712	818	2,083	126	683	287	970	2,674	41	72	128	200	613	13	9	32	41	154	
合計	903	1,065	50,098	51,163	135,908	516	1,955	1,066	3,021	8,073	1,737	513	4,309	4,822	20,395	370	232	2,253	2,485	6,775	

令和4年12月31日現在（単位：軒、室、人）

ウィークリーマンション					団体経営施設					ユースホステル					合計				
軒数	客室数			収容人数	軒数	客室数			収容人数	軒数	客室数			収容人数	軒数	客室数			収容人数
	和	洋	計			和	洋	計			和	洋	計			和	洋	計	
21	5	494	499	943	2	8	8	16	92	2	10	35	45	211	459	263	22,213	22,476	50,937
0	0	0	0	0	1	33	0	33	306	0	0	0	0	0	16	43	1,018	1,061	3,036
12	0	187	187	191	0	0	0	0	0	0	0	0	0	0	33	1	580	581	1,288
1	0	6	6	12	1	0	5	5	20	0	0	0	0	0	18	3	104	107	328
1	0	7	7	21	3	12	10	22	321	0	0	0	0	0	101	106	403	509	2,151
0	0	0	0	0	0	0	0	0	0	0	0	0	0	0	9	11	19	30	75
0	0	0	0	0	0	0	0	0	0	0	0	0	0	0	3	1	38	39	88
35	5	694	699	1,167	7	53	23	76	739	2	10	35	45	211	639	428	24,375	24,803	57,903
5	0	27	27	85	0	0	0	0	0	0	0	0	0	0	86	92	1,255	1,347	4,085
13	0	67	67	170	0	0	0	0	0	0	0	0	0	0	54	4	1,242	1,246	3,515
4	0	35	35	95	0	0	0	0	0	0	0	0	0	0	16	0	290	290	969
1	0	1	1	7	2	14	5	19	232	0	0	0	0	0	114	78	837	915	2,989
1	0	4	4	14	0	0	0	0	0	0	0	0	0	0	119	49	1,489	1,538	4,934
0	0	0	0	0	0	0	0	0	0	0	0	0	0	0	9	0	64	64	210
8	0	27	27	134	0	0	0	0	0	0	0	0	0	0	163	86	2,706	2,792	9,424
3	0	18	18	40	1	2	0	2	8	0	0	0	0	0	12	17	396	413	1,017
0	0	0	0	0	0	0	0	0	0	0	0	0	0	0	2	0	26	26	60
2	0	18	18	28	0	0	0	0	0	0	0	0	0	0	3	0	27	27	43
37	0	197	197	573	3	16	5	21	240	0	0	0	0	0	578	326	8,332	8,658	27,246
2	0	13	13	32	1	14	24	38	240	0	0	0	0	0	109	77	3,329	3,406	9,901
0	0	0	0	0	0	0	0	0	0	0	0	0	0	0	44	91	325	416	1,380
0	0	0	0	0	0	0	0	0	0	0	0	0	0	0	23	17	31	48	218
0	0	0	0	0	1	1	14	15	111	0	0	0	0	0	42	52	55	107	478
0	0	0	0	0	1	1	0	1	35	0	0	0	0	0	156	119	645	764	2,874
6	0	53	53	218	0	0	0	0	0	0	0	0	0	0	340	162	2,238	2,400	9,898
2	0	5	5	19	0	0	0	0	0	0	0	0	0	0	351	253	5,756	6,009	21,821
1	0	11	11	22	1	13	20	33	142	0	0	0	0	0	33	46	120	166	673
0	0	0	0	0	0	0	0	0	0	0	0	0	0	0	50	29	290	319	1,035
11	0	82	82	291	4	29	58	87	528	0	0	0	0	0	1,148	846	12,789	13,635	48,278
15	13	134	147	368	3	9	8	17	186	0	0	0	0	0	456	332	5,576	5,908	15,870
0	0	0	0	0	1	2	12	14	44	0	0	0	0	0	14	35	68	103	201
15	13	134	147	368	4	11	20	31	230	0	0	0	0	0	470	367	5,644	6,011	16,071
16	3	160	163	358	2	0	18	18	157	0	0	0	0	0	436	448	5,783	6,231	16,183
0	0	0	0	0	3	12	9	21	163	2	12	4	16	35	149	529	891	1,420	4,197
0	0	0	0	0	0	0	0	0	0	0	0	0	0	0	30	115	192	307	809
16	3	160	163	358	5	12	27	39	320	2	12	4	16	35	615	1,092	6,866	7,958	21,189
2	0	38	38	69	0	0	0	0	0	0	0	0	0	0	40	101	492	593	1,508
0	0	0	0	0	1	29	11	40	346	0	0	0	0	0	34	178	137	315	1,119
0	0	0	0	0	2	14	0	14	96	0	0	0	0	0	73	306	194	500	1,594
0	0	0	0	0	0	0	0	0	0	0	0	0	0	0	12	61	22	83	279
0	0	0	0	0	0	0	0	0	0	0	0	0	0	0	9	29	0	29	74
0	0	0	0	0	0	0	0	0	0	0	0	0	0	0	6	21	87	108	196
0	0	0	0	0	0	0	0	0	0	0	0	0	0	0	2	27	41	68	104
0	0	0	0	0	0	0	0	0	0	0	0	0	0	0	17	65	120	185	484
1	0	9	9	30	5	10	0	10	354	0	0	0	0	0	20	74	61	135	692
0	0	0	0	0	3	10	0	10	85	0	0	0	0	0	18	71	63	134	454
3	0	47	47	99	11	63	11	74	881	0	0	0	0	0	231	933	1,217	2,150	6,504
117	21	1,314	1,335	2,856	34	184	144	328	2,938	4	22	39	61	246	3,681	3,992	59,223	63,215	177,191

(8) 市町村別・規模別の「ホテル・旅館」数等

			ホテル・旅館 大規模 (300人以上)					ホテル・旅館 中規模 (100人以上300人未満)				
			軒数	客室数			収容 人数	軒数	客室数			収容 人数
				和	洋	計			和	洋	計	
沖縄本島・南部	1	那覇市	48	35	11,075	11,110	26,298	73	68	6,661	6,729	13,243
	2	糸満市	2	0	891	891	2,413	0	0	0	0	0
	3	豊見城市	2	0	285	285	741	0	0	0	0	0
	4	八重瀬町	0	0	0	0	0	1	0	52	52	104
	5	南城市	1	0	94	94	362	1	44	100	144	226
	6	与那原町	0	0	0	0	0	0	0	0	0	0
	7	南風原町	0	0	0	0	0	0	0	0	0	0
		小計	53	35	12,345	12,380	29,814	75	112	6,813	6,925	13,573
沖縄本島・中部	8	沖縄市	1	40	260	300	1,328	8	3	408	411	1,181
	9	宜野湾市	3	4	816	820	2,281	2	0	110	110	321
	10	浦添市	1	0	120	120	368	3	0	89	89	350
	11	うるま市	2	0	188	188	692	3	1	202	203	498
	12	読谷村	3	38	924	962	2,730	5	0	226	226	831
	13	嘉手納町	0	0	0	0	0	1	0	34	34	114
	14	北谷町	7	84	1,387	1,471	4,627	12	0	523	523	1,997
	15	北中城村	1	1	216	217	449	2	14	99	113	340
	16	中城村	0	0	0	0	0	0	0	0	0	0
	17	西原町	0	0	0	0	0	0	0	0	0	0
	小計	18	167	3,911	4,078	12,475	36	18	1,691	1,709	5,632	
沖縄本島・北部	18	名護市	9	26	1,853	1,879	6,106	9	4	852	856	1,820
	19	国頭村	1	0	184	184	600	0	0	0	0	0
	20	大宜味村	0	0	0	0	0	0	0	0	0	0
	21	東村	0	0	0	0	0	0	0	0	0	0
	22	今帰仁村	1	0	44	44	352	3	12	162	174	572
	23	本部町	6	0	1,172	1,172	4,250	7	6	315	321	1,489
	24	恩納村	16	134	4,492	4,626	15,780	6	0	306	306	991
	25	宜野座村	0	0	0	0	0	0	0	0	0	0
	26	金武町	1	0	121	121	304	0	0	0	0	0
		小計	34	160	7,866	8,026	27,392	25	22	1,635	1,657	4,872
宮古	27	宮古島市	9	29	1,621	1,650	4,589	18	31	1,386	1,417	3,297
	28	多良間村	0	0	0	0	0	0	0	0	0	0
		小計	9	29	1,621	1,650	4,589	18	31	1,386	1,417	3,297
八重山	29	石垣市	10	61	2,146	2,207	6,277	21	18	1,456	1,474	3,364
	30	竹富町	2	0	288	288	1,110	3	20	122	142	500
	31	与那国町	0	0	0	0	0	1	0	77	77	249
		小計	12	61	2,434	2,495	7,387	25	38	1,655	1,693	4,113
その他の離島	32	久米島町	0	0	0	0	0	5	1	364	365	940
	33	渡嘉敷村	0	0	0	0	0	1	32	22	54	120
	34	座間味村	0	0	0	0	0	0	0	0	0	0
	35	粟国村	0	0	0	0	0	0	0	0	0	0
	36	渡名喜村	0	0	0	0	0	0	0	0	0	0
	37	南大東村	0	0	0	0	0	1	21	30	51	100
	38	北大東村	0	0	0	0	0	0	0	0	0	0
	39	伊江村	0	0	0	0	0	1	0	33	33	116
	40	伊平屋村	0	0	0	0	0	0	0	0	0	0
	41	伊是名村	0	0	0	0	0	0	0	0	0	0
	小計	0	0	0	0	0	8	54	449	503	1,276	
合計			126	452	28,177	28,629	81,657	187	275	13,629	13,904	32,763

令和4年12月31日現在（単位：軒、室、人）

ホテル・旅館 小規模 (100人未満)					合 計				
軒数	客室数			収容 人数	軒数	客室数			収容 人数
	和	洋	計			和	洋	計	
144	31	2,599	2,630	6,116	265	134	20,335	20,469	45,657
5	0	106	106	225	7	0	997	997	2,638
5	0	83	83	231	7	0	368	368	972
2	0	10	10	48	3	0	62	62	152
10	1	70	71	275	12	45	264	309	863
1	0	9	9	20	1	0	9	9	20
1	0	36	36	80	1	0	36	36	80
168	32	2,913	2,945	6,995	296	179	22,071	22,250	50,382
25	11	453	464	985	34	54	1,121	1,175	3,494
10	0	209	209	505	15	4	1,135	1,139	3,107
4	0	40	40	110	8	0	249	249	828
17	19	216	235	611	22	20	606	626	1,801
3	0	52	52	132	11	38	1,202	1,240	3,693
3	0	18	18	48	4	0	52	52	162
78	2	533	535	1,873	97	86	2,443	2,529	8,497
3	0	58	58	170	6	15	373	388	959
2	0	26	26	60	2	0	26	26	60
0	0	0	0	0	0	0	0	0	0
145	32	1,605	1,637	4,494	199	217	7,207	7,424	22,601
15	10	360	370	730	33	40	3,065	3,105	8,656
12	38	82	120	373	13	38	266	304	973
1	0	7	7	31	1	0	7	7	31
3	3	12	15	38	3	3	12	15	38
17	7	123	130	479	21	19	329	348	1,403
12	0	175	175	499	25	6	1,662	1,668	6,238
28	32	323	355	1,133	50	166	5,121	5,287	17,904
2	0	49	49	139	2	0	49	49	139
4	1	30	31	104	5	1	151	152	408
94	91	1,161	1,252	3,526	153	273	10,662	10,935	35,790
77	35	1,233	1,268	2,850	104	95	4,240	4,335	10,736
0	0	0	0	0	0	0	0	0	0
77	35	1,233	1,268	2,850	104	95	4,240	4,335	10,736
50	10	857	867	2,004	81	89	4,459	4,548	11,645
19	44	230	274	653	24	64	640	704	2,263
8	42	30	72	159	9	42	107	149	408
77	96	1,117	1,213	2,816	114	195	5,206	5,401	14,316
7	1	20	21	71	12	2	384	386	1,011
2	2	14	16	41	3	34	36	70	161
8	9	66	75	243	8	9	66	75	243
0	0	0	0	0	0	0	0	0	0
0	0	0	0	0	0	0	0	0	0
2	0	35	35	50	3	21	65	86	150
1	5	41	46	74	1	5	41	46	74
3	9	46	55	144	4	9	79	88	260
2	6	21	27	72	2	6	21	27	72
4	20	20	40	112	4	20	20	40	112
29	52	263	315	807	37	106	712	818	2,083
590	338	8,292	8,630	21,488	903	1,065	50,098	51,163	135,908

(9) 市町村別・種別・規模別の「ホテル・旅館」数等

		リゾートホテル									ビジネス・宿泊特化型ホテル								
		大規模			中規模			小規模			大規模			中規模			小規模		
		軒数	客室数	収容人数	軒数	客室数	収容人数	軒数	客室数	収容人数	軒数	客室数	収容人数	軒数	客室数	収容人数	軒数	客室数	収容人数
沖繩本島（南部）	1 那覇市	0	0	0	1	67	206	0	0	0	25	5,147	11,192	63	5,763	11,039	141	2,588	6,042
	2 糸満市	2	891	2,413	0	0	0	0	0	0	0	0	0	0	0	0	5	106	225
	3 豊見城市	2	285	741	0	0	0	0	0	0	0	0	0	0	0	0	4	62	168
	4 八重瀬町	0	0	0	1	52	104	2	10	48	0	0	0	0	0	0	0	0	0
	5 南城市	1	94	362	1	144	226	1	18	44	0	0	0	0	0	0	9	53	231
	6 与那原町	0	0	0	0	0	0	0	0	0	0	0	0	0	0	0	1	9	20
	7 南風原町	0	0	0	0	0	0	0	0	0	0	0	0	0	0	0	1	36	80
	小計	5	1,270	3,516	3	263	536	3	28	92	25	5,147	11,192	63	5,763	11,039	161	2,854	6,766
沖繩本島（中部）	8 沖繩市	1	300	1,328	0	0	0	0	0	0	0	0	0	8	411	1,181	25	464	985
	9 宜野湾市	3	820	2,281	1	82	167	0	0	0	0	0	0	1	28	154	10	209	505
	10 浦添市	0	0	0	0	0	0	0	0	0	0	0	0	3	89	350	4	40	110
	11 うるま市	2	188	692	2	155	374	1	6	14	0	0	0	1	48	124	15	217	558
	12 読谷村	3	962	2,730	5	226	831	1	20	64	0	0	0	0	0	0	2	32	68
	13 嘉手納町	0	0	0	0	0	0	0	0	0	0	0	0	1	34	114	3	18	48
	14 北谷町	7	1,471	4,627	5	300	863	2	39	126	0	0	0	7	223	1,134	76	496	1,747
	15 北中城村	1	217	449	0	0	0	0	0	0	0	0	0	2	113	340	3	58	170
16 中城村	0	0	0	0	0	0	0	0	0	0	0	0	0	0	0	2	26	60	
17 西原町	0	0	0	0	0	0	0	0	0	0	0	0	0	0	0	0	0	0	
小計	17	3,958	12,107	13	763	2,235	4	65	204	0	0	0	23	946	3,397	140	1,560	4,251	
沖繩本島（北部）	18 名護市	7	1,722	5,431	3	229	562	2	28	93	2	157	675	6	627	1,258	13	342	637
	19 国頭村	1	184	600	0	0	0	2	42	132	0	0	0	0	0	0	6	36	65
	20 大宜味村	0	0	0	0	0	0	0	0	0	0	0	0	0	0	0	1	7	31
	21 東村	0	0	0	0	0	0	0	0	0	0	0	0	0	0	0	0	0	0
	22 今帰仁村	1	44	352	3	174	572	8	101	359	0	0	0	0	0	0	5	13	51
	23 本部町	6	1,172	4,250	5	276	1,140	1	11	22	0	0	0	2	45	349	11	164	477
	24 恩納村	16	4,626	15,780	4	265	761	11	120	395	0	0	0	2	41	230	14	177	560
	25 宜野座村	0	0	0	0	0	0	2	49	139	0	0	0	0	0	0	0	0	0
26 金武町	1	121	304	0	0	0	0	0	0	0	0	0	0	0	0	4	31	104	
小計	32	7,869	26,717	15	944	3,035	26	351	1,140	2	157	675	10	713	1,837	54	770	1,925	
宮古	27 宮古島市	7	1,308	3,620	6	468	1,313	6	98	244	2	342	969	12	949	1,984	67	1,139	2,537
	28 多良間村	0	0	0	0	0	0	0	0	0	0	0	0	0	0	0	0	0	0
小計	7	1,308	3,620	6	468	1,313	6	98	244	2	342	969	12	949	1,984	67	1,139	2,537	
八重山	29 石垣市	9	2,016	5,877	3	198	520	9	94	280	1	191	400	18	1,276	2,844	40	767	1,702
	30 竹富町	2	288	1,110	3	142	500	8	154	346	0	0	0	0	0	0	7	83	228
	31 与那国町	0	0	0	0	0	0	0	0	0	0	0	0	0	0	0	3	36	81
小計	11	2,304	6,987	6	340	1,020	17	248	626	1	191	400	18	1,276	2,844	50	886	2,011	
その他の離島	32 久米島町	0	0	0	3	283	726	0	0	0	0	0	0	2	82	214	5	5	31
	33 渡嘉敷村	0	0	0	1	54	120	0	0	0	0	0	0	0	0	0	2	16	41
	34 座間味村	0	0	0	0	0	0	1	3	6	0	0	0	0	0	0	7	72	237
	35 粟国村	0	0	0	0	0	0	0	0	0	0	0	0	0	0	0	0	0	0
	36 渡名喜村	0	0	0	0	0	0	0	0	0	0	0	0	0	0	0	0	0	0
	37 南大東村	0	0	0	0	0	0	0	0	0	0	0	0	1	51	100	2	35	50
	38 北大東村	0	0	0	0	0	0	0	0	0	0	0	0	0	0	0	1	46	74
	39 伊江村	0	0	0	1	33	116	0	0	0	0	0	0	0	0	0	3	55	144
	40 伊平屋村	0	0	0	0	0	0	0	0	0	0	0	0	0	0	0	2	27	72
	41 伊是名村	0	0	0	0	0	0	0	0	0	0	0	0	0	0	0	0	0	0
小計	0	0	0	5	370	962	1	3	6	0	0	0	3	133	314	22	256	649	
総計	72	16,709	52,947	48	3,148	9,101	57	793	2,312	30	5,837	13,236	129	9,780	21,415	494	7,465	18,139	

令和4年12月31日現在（単位：軒、室、人）

シティーホテル									旅館									合計		
大規模			中規模			小規模			大規模			中規模			小規模					
軒数	客室数	収容人数	軒数	客室数	収容人数	軒数	客室数	収容人数	軒数	客室数	収容人数	軒数	客室数	収容人数	軒数	客室数	収容人数	軒数	客室数	収容人数
23	5,963	15,106	9	899	1,998	2	30	62	0	0	0	0	0	0	1	12	12	265	20,469	45,657
0	0	0	0	0	0	0	0	0	0	0	0	0	0	0	0	0	0	7	997	2,638
0	0	0	0	0	0	0	0	0	0	0	0	0	0	0	1	21	63	7	368	972
0	0	0	0	0	0	0	0	0	0	0	0	0	0	0	0	0	0	3	62	152
0	0	0	0	0	0	0	0	0	0	0	0	0	0	0	0	0	0	12	309	863
0	0	0	0	0	0	0	0	0	0	0	0	0	0	0	0	0	0	1	9	20
0	0	0	0	0	0	0	0	0	0	0	0	0	0	0	0	0	0	1	36	80
23	5,963	15,106	9	899	1,998	2	30	62	0	0	0	0	0	0	2	33	75	296	22,250	50,382
0	0	0	0	0	0	0	0	0	0	0	0	0	0	0	0	0	0	34	1,175	3,494
0	0	0	0	0	0	0	0	0	0	0	0	0	0	0	0	0	0	15	1,139	3,107
1	120	368	0	0	0	0	0	0	0	0	0	0	0	0	0	0	0	8	249	828
0	0	0	0	0	0	0	0	0	0	0	0	0	0	0	1	12	39	22	626	1,801
0	0	0	0	0	0	0	0	0	0	0	0	0	0	0	0	0	0	11	1,240	3,693
0	0	0	0	0	0	0	0	0	0	0	0	0	0	0	0	0	0	4	52	162
0	0	0	0	0	0	0	0	0	0	0	0	0	0	0	0	0	0	97	2,529	8,497
0	0	0	0	0	0	0	0	0	0	0	0	0	0	0	0	0	0	6	388	959
0	0	0	0	0	0	0	0	0	0	0	0	0	0	0	0	0	0	2	26	60
0	0	0	0	0	0	0	0	0	0	0	0	0	0	0	0	0	0	0	0	0
1	120	368	0	0	0	0	0	0	0	0	0	0	0	0	1	12	39	199	7,424	22,601
0	0	0	0	0	0	0	0	0	0	0	0	0	0	0	0	0	0	33	3,105	8,656
0	0	0	0	0	0	0	0	0	0	0	0	0	0	0	4	42	176	13	304	973
0	0	0	0	0	0	0	0	0	0	0	0	0	0	0	0	0	0	1	7	31
0	0	0	0	0	0	0	0	0	0	0	0	0	0	0	3	15	38	3	15	38
0	0	0	0	0	0	0	0	0	0	0	0	0	0	0	4	16	69	21	348	1,403
0	0	0	0	0	0	0	0	0	0	0	0	0	0	0	0	0	0	25	1,668	6,238
0	0	0	0	0	0	0	0	0	0	0	0	0	0	0	3	58	178	50	5,287	17,904
0	0	0	0	0	0	0	0	0	0	0	0	0	0	0	0	0	0	2	49	139
0	0	0	0	0	0	0	0	0	0	0	0	0	0	0	0	0	0	5	152	408
0	0	0	0	0	0	0	0	0	0	0	0	0	0	0	14	131	461	153	10,935	35,790
0	0	0	0	0	0	0	0	0	0	0	0	0	0	0	4	31	69	104	4,335	10,736
0	0	0	0	0	0	0	0	0	0	0	0	0	0	0	0	0	0	0	0	0
0	0	0	0	0	0	0	0	0	0	0	0	0	0	0	4	31	69	104	4,335	10,736
0	0	0	0	0	0	0	0	0	0	0	0	0	0	0	1	6	22	81	4,548	11,645
0	0	0	0	0	0	0	0	0	0	0	0	0	0	0	4	37	79	24	704	2,263
0	0	0	1	77	249	0	0	0	0	0	0	0	0	0	5	36	78	9	149	408
0	0	0	1	77	249	0	0	0	0	0	0	0	0	0	10	79	179	114	5,401	14,316
0	0	0	0	0	0	0	0	0	0	0	0	0	0	0	2	16	40	12	386	1,011
0	0	0	0	0	0	0	0	0	0	0	0	0	0	0	0	0	0	3	70	161
0	0	0	0	0	0	0	0	0	0	0	0	0	0	0	0	0	0	8	75	243
0	0	0	0	0	0	0	0	0	0	0	0	0	0	0	0	0	0	0	0	0
0	0	0	0	0	0	0	0	0	0	0	0	0	0	0	0	0	0	0	0	0
0	0	0	0	0	0	0	0	0	0	0	0	0	0	0	0	0	0	3	86	150
0	0	0	0	0	0	0	0	0	0	0	0	0	0	0	0	0	0	1	46	74
0	0	0	0	0	0	0	0	0	0	0	0	0	0	0	0	0	0	4	88	260
0	0	0	0	0	0	0	0	0	0	0	0	0	0	0	0	0	0	2	27	72
0	0	0	0	0	0	0	0	0	0	0	0	0	0	0	4	40	112	4	40	112
0	0	0	0	0	0	0	0	0	0	0	0	0	0	0	6	56	152	37	818	2,083
24	6,083	15,474	10	976	2,247	2	30	62	0	0	0	0	0	0	37	342	975	903	51,163	135,908

【参考】市町村別住宅宿泊事業者届出情報

令和4年12月31日現在（単位：件）

		住宅宿泊事業者 届出軒数			住宅宿泊事業者 届出軒数		
① 沖繩本島 （南部）	1	那覇市	31	④ 宮古	27	宮古島市	13
	2	糸満市	4		28	多良間村	0
	3	豊見城市	1				
	4	八重瀬町	0		小計		13
	5	南城市	3	⑤ 八重山	29	石垣市	9
	6	与那原町	0		30	竹富町	2
	7	南風原町	0		31	与那国町	0
	小計		39		小計		11
② 沖繩本島 （中部）	8	沖繩市	3	⑥ その他の離島	32	久米島町	2
	9	宜野湾市	0		33	渡嘉敷村	0
	10	浦添市	1		34	座間味村	0
	11	うるま市	5		35	粟国村	1
	12	読谷村	4		36	渡名喜村	0
	13	嘉手納町	0		37	南大東村	0
	14	北谷町	0		38	北大東村	0
	15	北中城村	1		39	伊江村	0
	16	中城村	0		40	伊平屋村	0
	17	西原町	0		41	伊是名村	0
小計		14	小計		3		
③ 沖繩本島 （北部）	18	名護市	1				
	19	国頭村	1				
	20	大宜味村	0				
	21	東村	1				
	22	今帰仁村	1				
	23	本部町	1				
	24	恩納村	4				
	25	宜野座村	4				
	26	金武町	5				
小計		18					
合計					98		

※ 沖縄県保健医療部衛生業務課及び那覇市保健所の資料に基づき沖縄県観光政策課が作成

8 観光産業の労働に関する統計（沖縄県「毎月勤労統計調査地方調査」より）

(1) 調査の概要

(概要)

毎月勤労統計調査は、日本標準産業分類に基づく16大産業に属する常用労働者5人以上の事業所を対象に、賃金、労働時間及び雇用の変動を把握する調査である。令和3年の沖縄県内における調査対象事業所は、常用労働者5人以上を雇用する事業所から抽出した約480事業所となっている。

(用語の定義)

常用労働者：事業所に使用され給与を支払われる労働者（船員法の船員を除く）のうち、

- ① 期間を定めずに、又は1か月を超える期間を定めて雇われている者
- ② 日々又は1か月以内の期間を定めて雇われている者のうち、調査期間の前2か月にそれぞれ18日以上雇い入れられた者のいずれかに該当する者のことをいう。

一般労働者：常用労働者のうち、次のパートタイム労働者以外の者

パートタイム労働者：常用労働者のうち、

- ① 1日の所定労働時間が一般の労働者より短い者
- ② 1日の所定労働時間が一般の労働者と同じで1週の所定労働日数が一般の労働者よりも短い者のいずれかに該当する者のことをいう。

(留意点)

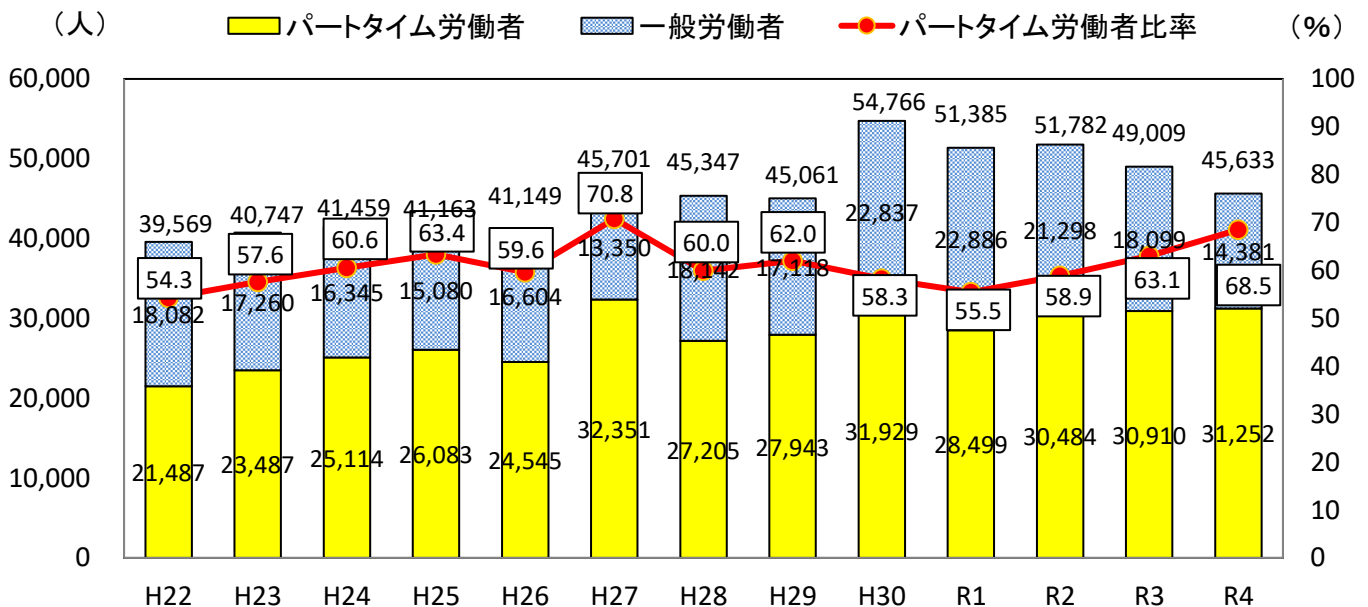
「宿泊業、飲食サービス業」のうち、飲食サービス業には、一般客も利用する居酒屋やファーストフード店など、主にパートやアルバイトの雇用により運営されている業種が含まれる点に留意する必要がある。

(2) 「宿泊業、飲食サービス業」における常用労働者数

「宿泊業、飲食サービス業」における常用雇用者数は、平成30年の54,766人をピークに減少し、令和4年は45,633人となった。一般労働者数は令和元年の22,886人をピークに減少し、令和4年は14,381人となった。

一方パートタイム労働者数は、令和元年に対前年比3,430人減の28,499人になって以降は微増で推移しており、令和4年は前年比で342人増の31,252人となった。

【図1】「宿泊業、飲食サービス業」常用労働者（沖縄県）（事業所規模＝5人以上）



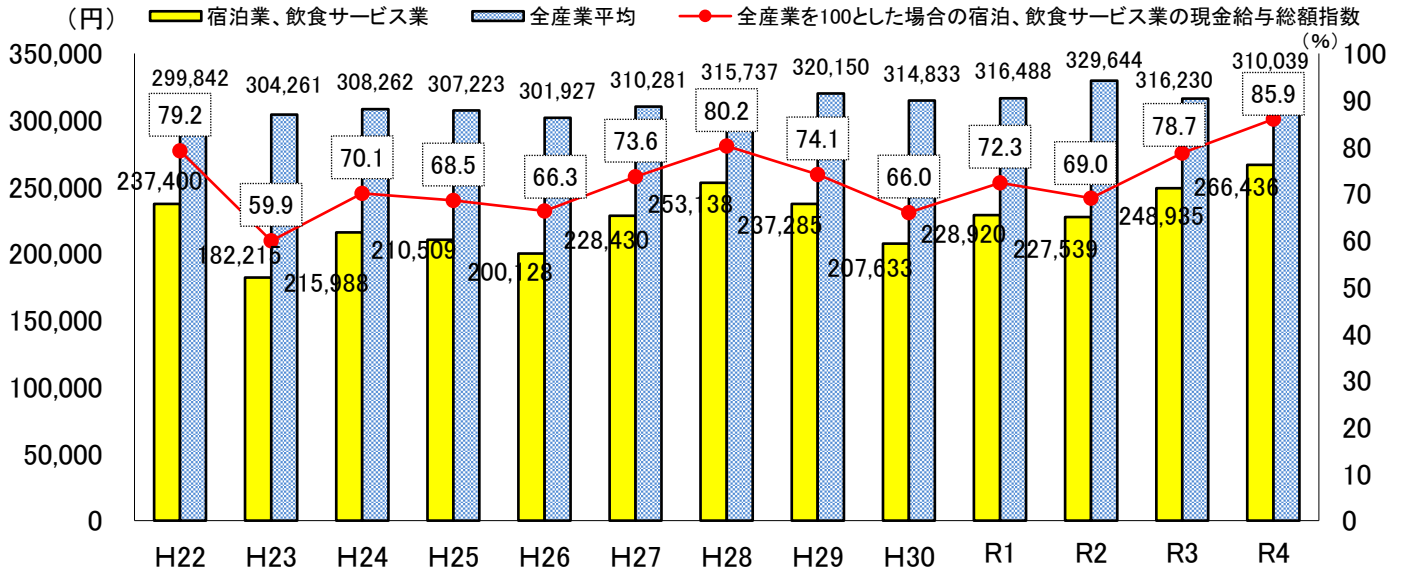
(資料) 沖縄県「毎月勤労統計調査地方調査」

(3) 「宿泊業、飲食サービス業」における一般労働者の現金給与額

「宿泊業、飲食サービス業」における一般労働者の現金給与額は、平成 22 年以降、増減を繰り返し、令和4年は 266,436 円となっている。

全産業平均現金給与額と比較すると、令和4年は 85.9%となっている。

【図2】「宿泊業、飲食サービス業」における一般労働者現金給与総額（事業所規模＝5人以上）



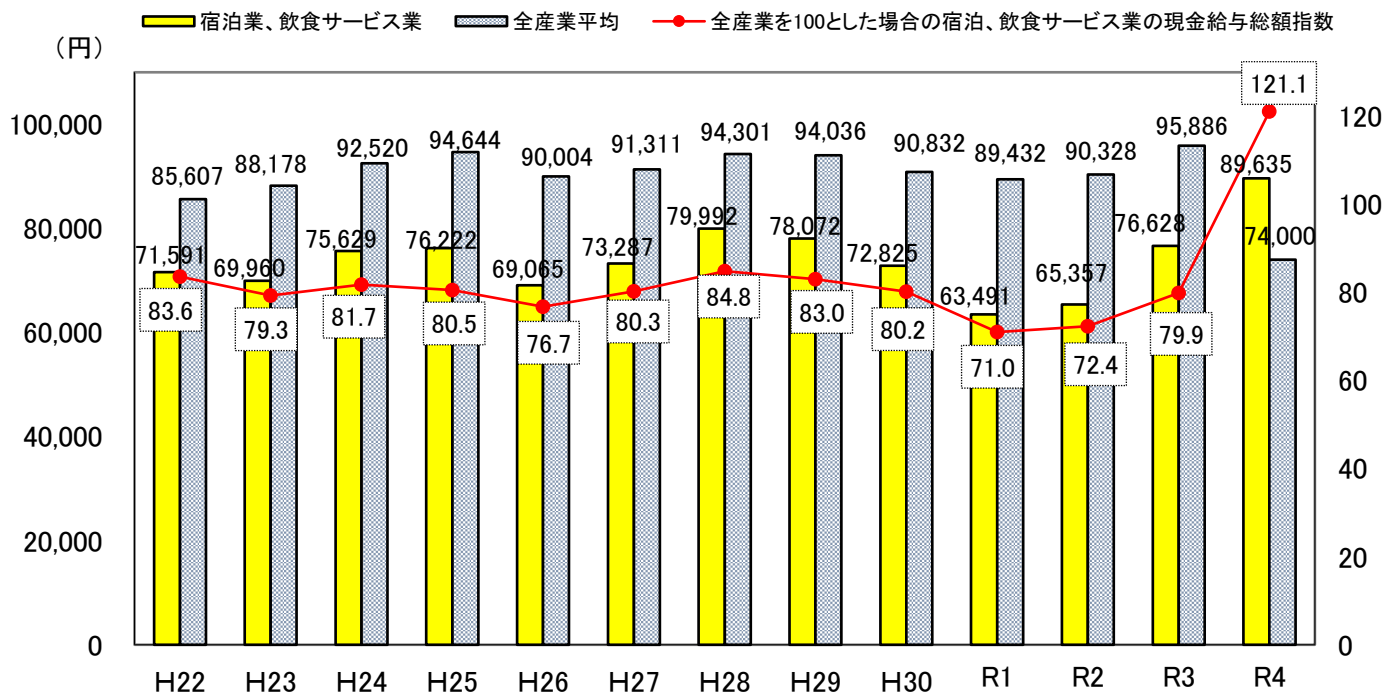
(資料) 沖縄県「毎月勤労統計調査地方調査」

(4) 「宿泊業、飲食サービス業」におけるパートタイム労働者の現金給与額

「宿泊業、飲食サービス業」におけるパートタイム労働者の現金給与額は、平成 22 年以降、増減を繰り返し、令和 4 年は 89,635 円となった。

全産業平均現金給与額と比較すると、令和 4 年は 121.1%となっている。

【図3】「宿泊業、飲食サービス業」におけるパートタイム労働者現金給与総額(事業所規模＝5人以上)



(資料) 沖縄県「毎月勤労統計調査地方調査」

9 沖縄観光・リゾート関連調査報告書等一覧

(1) 沖縄県の調査報告書等

発行年度	報告書等名	内容	所管課	配布	Web掲載
R4	令和4年度観光統計実態調査	航空乗客アンケート調査、満足度調査の調査概要及び調査結果	観光政策課	○	○
	令和4年度沖縄観光に関する県民意識の調査結果報告書	令和4年度沖縄観光に関する県民意識の調査	観光政策課	×	○
	令和4年度 DX 観光客動態調査事業分析レポート	携帯電話の GPS 位置情報データ等を利用した観光客の行動履歴等の調査・分析結果	観光政策課	×	×
	令和4年度沖縄県観光産業実態調査報告書	令和4年度沖縄県観光産業実態調査に関わる報告書	観光政策課	×	○
	第6次沖縄県観光振興基本計画	沖縄県観光振興条例に基づき、沖縄観光の振興に関する基本的な方向性を明らかにすることを目的とした基本計画(計画期間:令和4年度～令和13年度)	観光政策課	×	○
	沖縄観光推進ロードマップ	第6次沖縄県観光振興基本計画を推進するための実施計画	観光政策課	×	○
	沖縄県マリンタウンMICEエリア形成事業基本計画	西原町及び与那原町にまたがるマリンタウンMICEエリアの形成に関する基本計画	MICE 推進課	×	○
	スポーツコンベンション開催実績一覧【令和3年度版】	県内で開催されたスポーツコンベンションの実績を調査	スポーツ推進課	×	○
	令和4年度沖縄空手実態調査業務報告書	沖縄空手の現状と課題を把握することを目的とした実態調査	空手振興課	○	○
	第2期沖縄空手振興ビジョンロードマップ	沖縄空手振興ビジョンの実現に向けた具体的な工程等	空手振興課	○	○
R3	令和3年度観光統計実態調査	航空乗客アンケート調査、満足度調査の調査概要及び調査結果	観光政策課	○	○
	令和3年度沖縄観光に関する県民意識の調査結果報告書	令和3年度沖縄観光に関する県民意識の調査	観光政策課	×	○
	令和3年度観光統計実態調査事業(観光客の行動履歴等調査)報告書	観光客の属性別の行動履歴と観光施設等の混雑状況や人流について、リアルタイムなデータを継続的に取得する調査手法の検証	観光政策課	×	×
	令和3年度沖縄県観光産業実態調査報告書	令和3年度沖縄県観光産業実態調査に関わる報告書	観光政策課	×	○
	令和3年度県内キャッシュレス導入整備及び Be.Okinawa Free Wi-Fi 推進委託業務報告書	キャッシュレス決済及び Be.Okinawa Free Wi-Fi にかかる観光客の利用状況調査、コンタクトレス決済端末機導入事業者の導入後調査、協議会資料等	観光振興課	×	×
	令和3年度観光2次交通機能強化事業委託業務報告書	令和3年度観光2次交通機能強化事業に係る事業報告書	観光振興課	○	○
	令和3年度沖縄県 MICE 開催実態調査事業報告書	ホテル等への MICE 開催実績アンケート調査。調査対象は令和3年(暦年)開催分	MICE 推進課	×	○
	沖縄県マリンタウンMICEエリア形成事業基本計画(案)	西原町及び与那原町にまたがるマリンタウンMICEエリアの形成に関する基本計画(案)	MICE 推進課	×	○
	令和3年度沖縄食文化に関する県民意識調査報告書	沖縄の伝統的な食文化に関する県民の意識調査	文化振興課	×	○
	沖縄空手流派研究事業 古武術解説書	古武術に関する解説等を掲載	空手振興課	○	×
	スポーツコンベンション開催実績一覧【令和2年度版】	県内で開催されたスポーツコンベンションの実績を調査	スポーツ推進課	×	○
R2	令和2年度観光統計実態調査	航空乗客アンケート調査、満足度調査の調査概要及び調査結果	観光政策課	○	○
	令和2年度沖縄県観光産業実態調査報告書	令和2年度沖縄県観光産業実態調査に関わる報告書	観光政策課	×	○
	令和2年度観光2次交通機能強化事業委託業務報告書	令和2年度観光2次交通機能強化事業に係る事業報告書	観光振興課	○	○
	令和2年度沖縄観光コンテンツ開発支援事業	令和2年度沖縄観光コンテンツ開発支援事業実施報告書	観光振興課	○	×
	令和2年度観光危機管理支援対策事業	令和2年度観光危機管理支援対策事業に関する報告書	観光振興課	×	○
	令和2年度観光人材育成・確保促進事業報告書	令和2年度観光人材育成・確保促進事業に関する報告書	観光振興課	×	○

発行年度	報告書等名	内容	所管課	配布	Web掲載
R2	令和2年度未来の中核人材育成集合型研修委託業務 沖縄観光キャリアカレッジ 報告書	令和2年度未来の中核人材育成集合型研修委託業務 沖縄観光キャリアカレッジ 報告書	観光振興課	×	○
	本部港周辺地域魅力向上調査事業報告書	本部港及び周辺地域の現状把握及びクルーズ船受入における課題の抽出等	観光振興課	×	○
	令和2年度県内キャッシュレス関連調査及び Be.Okinawa Free Wi-Fi 推進委託業務報告書	キャッシュレス決済にかかる国内外観光客の利用状況、県内の観光関連産業の導入実態及び県内金融機関等のサービスの提供状況等の調査、協議会資料等	観光振興課	○	○
	令和2年度観光2次交通オープンデータ整備事業委託業務報告書	令和2年度観光2次交通オープンデータ整備事業委託業務報告書	観光振興課	○	○
	令和2年度おきなわ観光バリアフリー推進業務報告書	令和2年度おきなわ観光バリアフリー推進事業に関する報告書	観光振興課	○	×
	令和2年度エコツーリズム推進プラットフォーム事業報告書	令和2年度エコツーリズム推進プラットフォーム事業に関する報告書	観光振興課	○	×
	令和2年度沖縄県 MICE 開催実態調査事業報告書	ホテル等への MICE 開催実績アンケート調査。調査対象は令和2年(暦年)開催分	MICE 推進課	×	○
	令和2年度マリンタウン MICE エリアの形成に向けた基本計画等検討業務に係る報告書	中城湾港マリンタウン地区への MICE エリアの形成に向けて、官民連携による事業手法等を検討するための調査	MICE 推進課	×	○
	沖縄空手流派研究事業 首里・泊手解説書	沖縄空手の首里・泊手に関する型の解説等を掲載	空手振興課	○	×
スポーツコンベンション開催実績一覧【令和元年度版】	県内で開催されたスポーツコンベンションの実績を調査	スポーツ推進課	×	○	
R1	令和元年度ビジットおきなわ計画	将来の観光客1千2百万人誘致に向けた単年度の誘客行動計画	観光政策課	○	○
	令和元年度観光統計実態調査	航空乗客アンケート調査、満足度調査の調査概要及び調査結果	観光政策課	○	○
	令和元年度外国人観光客実態調査	外国人観光客(空路・海路)へのアンケート調査結果	観光政策課	○	○
	令和元年度沖縄県観光産業実態調査報告書	令和元年度沖縄県観光産業実態調査に関わる報告書	観光政策課	×	○
	令和元年度沖縄観光に関する県民意識の調査結果報告書	令和元年度沖縄観光に関する県民意識の調査	観光政策課		○
	平成31年度沖縄観光コンテンツ開発支援事業	平成31年度沖縄観光コンテンツ開発支援事業実施報告書	観光振興課	○	×
	平成31年度観光危機管理支援対策事業	平成31年度観光危機管理支援対策事業に関する報告書	観光振興課	×	○
	平成31年度観光人材育成・確保促進事業報告書	平成31年度観光人材育成・確保促進事業に関する報告書	観光振興課	×	○
	令和元年度未来の中核人材育成集合型研修委託業務 沖縄観光キャリアカレッジ 報告書	令和元年度未来の中核人材育成集合型研修委託業務 沖縄観光キャリアカレッジ 報告書	観光振興課	×	○
	本部港周辺地域魅力向上調査事業報告書	本部港及び周辺地域の現状把握及びクルーズ船受入における課題の抽出等	観光振興課	×	○
	令和元年度県内キャッシュレス関連調査及び Be.Okinawa Free Wi-Fi 推進委託業務報告書	キャッシュレス決済にかかる国内外観光客の利用状況、県内の観光関連産業の導入実態及び県内金融機関等のサービスの提供状況等の調査、協議会資料等	観光振興課	×	○
	平成31年度観光2次交通オープンデータ整備事業委託業務報告書	平成31年度観光2次交通オープンデータ整備事業委託業務報告書	観光振興課	○	×
	平成31年度おきなわ観光バリアフリー推進業務報告書	平成31年度おきなわ観光バリアフリー推進事業に関する報告書	観光振興課	×	○
	平成31年度エコツーリズム推進プラットフォーム事業報告書	平成31年度エコツーリズム推進プラットフォーム事業に関する報告書	観光振興課	○	○
令和元年度沖縄県 MICE 開催実態調査事業報告書	ホテル等への MICE 開催実績アンケート調査。調査対象は令和元年(暦年)開催分	MICE 推進課	×	○	
平成31年度沖縄空手流派研究事業中間報告書	「首里・泊手系」を対象とした平成31年度沖縄空手流派研究事業に関する報告書	空手振興課	×	×	
スポーツコンベンション開催実績一覧【平成30年度版】	県内で開催されたスポーツコンベンションの実績を調査	スポーツ推進課	×	○	

(2) 沖縄県内各機関・団体の調査報告書等（平成 30～令和 4 年度発行）

調査機関	調査報告書名	発行年度	Web掲載
沖縄総合事務局 総務部 企画調整課 (098-866-0047)	沖縄本島における連節バス(BRT)導入に係る基礎調査 報告書	R4	×
	令和4年度ポストコロナにおける沖縄管内の公共交通転換への方策調査事業 報告書	4	×
	令和3年度サステナブルな観光コンテンツ強化事業「世界レベルで通用するサステナブルツアーの造成における要諦及びその実現に向けて求められる体制・機能仮説の構築」	4	×
	令和3年度サステナブルな観光コンテンツ強化事業「沖縄におけるサステナブルツアーの造成」	4	×
	観光地等の混雑状況の可視化による利便性向上及び観光客の分散によるオーバーツーリズム対策に向けた実証事業	4	×
	観光先進地沖縄の受入環境情報DX発信事業	4	×
	令和4年度将来にわたって旅行者を惹きつける地域・日本の新たなレガシー形成事業（浦添グスクを中心とした「古都浦添」ブランディング構想）	4	×
	令和4年度観光地域動向調査事業「沖縄におけるガストロミーツーリズムの動向調査」報告書	4	×
	令和3年度沖縄における新たなスポーツ・ヘルスケアツーリズム拠点形成に向けた調査 報告書	R3	○
	令和3年度地域の観光コンテンツを活用したアドベンチャーツーリズムのモデルツアー造成等事業「スルーガイド育成及びツアー造成事業」報告書	3	○
	令和3年度訪日グローバルキャンペーン等に対応したコンテンツ造成事業「久米島の夜空満喫体験」報告書	3	○
	令和3年度観光地域動向調査事業「ワーケーションに関する調査」報告書	3	○
	令和3年度地域の観光資源を活用したプロモーション事業「ドイツ、カナダから国際都市『東京』及び世界水準の観光リゾート地を目指す『沖縄』への周遊促進事業」報告書	3	○
	環境に配慮したマリンレジャー等の自然フィールド利活用に係る持続可能で高付加価値な海洋観光の推進に向けた実証事業報告書	3	○
	令和2年度沖縄における長期滞在型テレワークのニーズ別モデルプランの開発および連携体構築等調査事業報告書	R2	×
	令和元年度環金武湾におけるスポーツ・ヘルスケアツーリズム事業化調査 調査報告書	2	○
	令和2年度訪日グローバルキャンペーンに対応したコンテンツ造成事業「首里城をはじめとするインバウンド向けガイドツアー造成事業」報告書	2	○
	令和2年度世界自然遺産登録に向けた受入環境整備に係る実証調査事業報告書	2	○
	地域の観光資源を活用したプロモーション事業「ドイツ、カナダから国際都市「東京」及び世界水準の観光リゾート地を目指す「沖縄」への周遊事業」報告書	2	○
	令和2年度ナイトタイムコンテンツ造成事業「首里城公園を中心としたナイトタイムコンテンツ造成事業」報告書	2	○
	令和2年度ナイトタイムコンテンツ造成事業「『日本初星空保護区』八重山における星空ツーリズムコンテンツ造成事業」報告書	2	○
	令和元年度沖縄振興推進調査事業「令和元年度沖縄型テレワーク実装推進調査」	R1	×
	令和元年度訪日グローバルキャンペーンに対応したコンテンツ造成事業『空手発祥の地・沖縄』空手ツーリズムコンテンツ造成事業報告書	1	○
	令和元年度訪日グローバルキャンペーンに対応したコンテンツ造成事業「沖縄の自然フィールドを活用した高付加価値コンテンツ造成事業」報告書	1	○
	地域の観光資源を活用したプロモーション事業 欧米豪市場からの外国人旅行者の誘客及び東京から沖縄への広域周遊の促進事業実施報告書	1	○
	平成 30 年度沖縄振興実現調査「沖縄における希少作物の産地化及び観光資源化検討調査」調査報告書	H30	○
	平成 30 年度沖縄におけるスポーツサイエンスの拠点化に向けた基礎調査事業 成果報告書	30	○
平成 30 年度沖縄振興推進調査事業「沖縄における県外企業の長期滞在型テレワークの誘致及び導入検討調査」	30	×	
平成 30 年度観光地域動向調査事業「那覇空港における二次交通利用動向調査」	30	○	

調査機関	調査報告書名	発行年度	Web掲載
	平成 30 年度「訪日外国人旅行者受入環境整備緊急対策事業(実証事業分)」 訪日外国人向け緊急医療対策のための多言語及びキャッシュレス対応のための実証事業	30	○
	泡盛の酒蔵における訪日外国人受入体制整備モデルケース形成事業	30	○
沖縄振興開発 金融公庫調査部 金融経済調査課 (098-941-1725) 地域連携情報室 (098-941-1853)	コロナ禍における日本人・訪日外国人の沖縄旅行に関する調査	R4	○
	「ポストコロナ時代における沖縄観光のあり方」に関する調査	4	○
	沖縄経済ハンドブック 2022 年度版(第 8 部 観光・リゾート)	4	×
	2021 年度県内主要ホテルの稼働状況	4	○
	沖縄経済ハンドブック 2021 年度版(第 8 部 観光・リゾート)	R3	×
	2020 年度県内主要ホテルの稼働状況	3	○
	2019 年度県内主要ホテルの稼働状況	3	○
	「コロナ禍における旅行者の動向と沖縄が取り組むべき事項」に関する調査	3	○
	沖縄経済ハンドブック 2020 年度版(第 8 部 観光・リゾート)	R2	×
	沖縄経済ハンドブック 2019 年度版(第 8 部 観光・リゾート)	R1	×
	2018 年度県内主要ホテルの稼働状況	1	○
	沖縄経済ハンドブック 2018 年度版(第 8 部 観光・リゾート)	H30	×
	県内主要ホテルの動向分析第一部 2017 年度県内主要ホテルの稼働状況	30	○
県内主要ホテルの動向分析第二部 県内主要ホテルの改装動向	30	○	
(株)りゅうぎん 総合研究所 (098-835-4650)	本土復帰後の県内観光の動向	R4	○
	沖縄県における 2022 年プロ野球春季キャンプの経済効果	4	○
	2020 年度および 2021 年度の入域観光客数の減少が県経済に及ぼす影響	R3	○
	拡大する e スポーツと県内の現状について	3	○
	沖縄県における 2021 年プロ野球春季キャンプの経済効果	3	○
	沖縄の気候を活かした広域サイクルツーリズムによる差別化戦略	R2	○
	沖縄県における 2020 年プロ野球春季キャンプの経済効果	2	○
	第 18 回石垣島マラソンの経済効果について	2	○
	沖縄県内のオーバーツーリズムの現状および課題	R1	○
	沖縄県における 2019 年プロ野球春季キャンプの経済効果	1	○
	沖縄県内のレンタカー業界の動向について	1	○
	沖縄県における 2018 年プロ野球春季キャンプの経済効果	H30	○
	リーマン・ショック後の県内ホテル稼働状況	30	○
ハワイの観光と沖縄	30	○	
沖縄県内宿泊施設の需給動向	30	○	
欧米豪露からの外国人観光客の誘致について	30	○	
(株)おきぎん 経済研究所 (098-869-8711)	「全国高校総体(感動は無限大 南部九州総体 2019)」に伴う沖縄経済へのインパクト	R1	○
	沖縄国際映画祭における経済波及効果に関する調査	H30	×

※ 上記の調査報告書の内容については、各機関へ直接お問い合わせください。