

修学旅行入込状況調査結果について

平成 27 年(暦年)の沖縄修学旅行の入込実績

【校数】 2,473 校 (対前年 -82 校、-3.2%)
 【人数】 438,854 人 (対前年 -12,105 人、-2.7%)
 ~過去3年で同水準となる 43 万人台で推移~

1 調査の概要

(目的)

沖縄県への修学旅行入込状況を把握し、今後の修学旅行の誘致及び受入体制の充実に資するとともに、観光行政の基礎資料とすることを目的とする。

(調査の期間)

【実績】《暦年》 H27/1/1~H27/12/31 【予定】《暦年》H28/1/1~H28/12/31
 《年度》 H27/4/1~H28/3/31

(調査の方法)

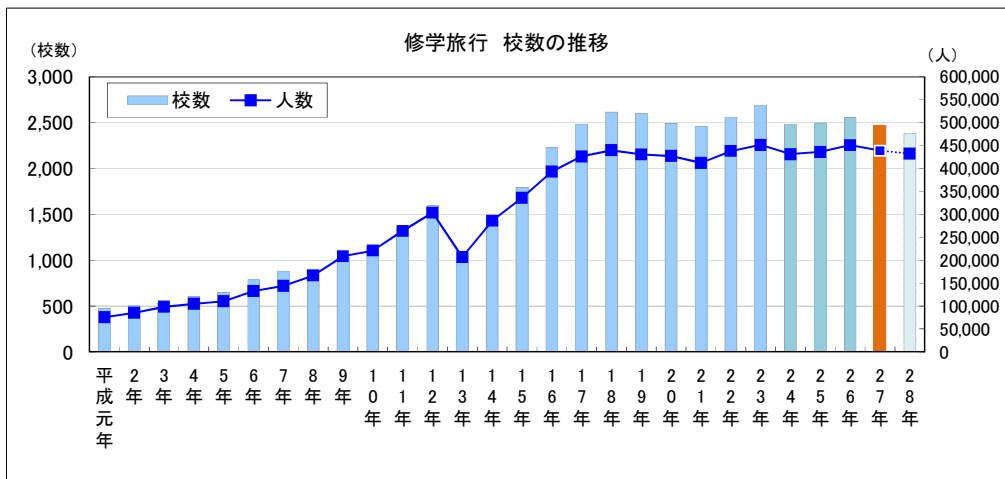
沖縄県への修学旅行取扱旅行会社から、月毎の受入校数(校種別)、人数、学校所在都道府県、宿泊地、滞在日数が把握できる取扱実績データの提供を受け、集計した。なお、調査の照会は平成 28 年5月に行った。

※この調査は、修学旅行の取扱実績がある旅行社に県が照会して取りまとめたもので、全数調査ではない。

2 調査結果の概要

(1) 推移【暦年】

平成 23 年は東日本大震災による旅行先の振替の影響もあり、校数、人数ともに過去最高となったが、平成 24 年は一昨年の水準に戻った。平成 23 年を除くと、平成 17 年からは 2,500 校前後、40~45 万人で推移している。



(予定)

	24年	25年	26年	27年	28年
校数	2,484	2,496	2,555	2,473	2,381
対前年増減比	▲7.5%	0.5%	2.4%	▲3.2%	▲3.7%
人数	431,407	436,334	450,959	438,854	432,375
対前年増減比	▲4.5%	1.1%	3.4%	▲2.7%	▲1.5%

(2)平成 27 年(実績)の校種別内訳

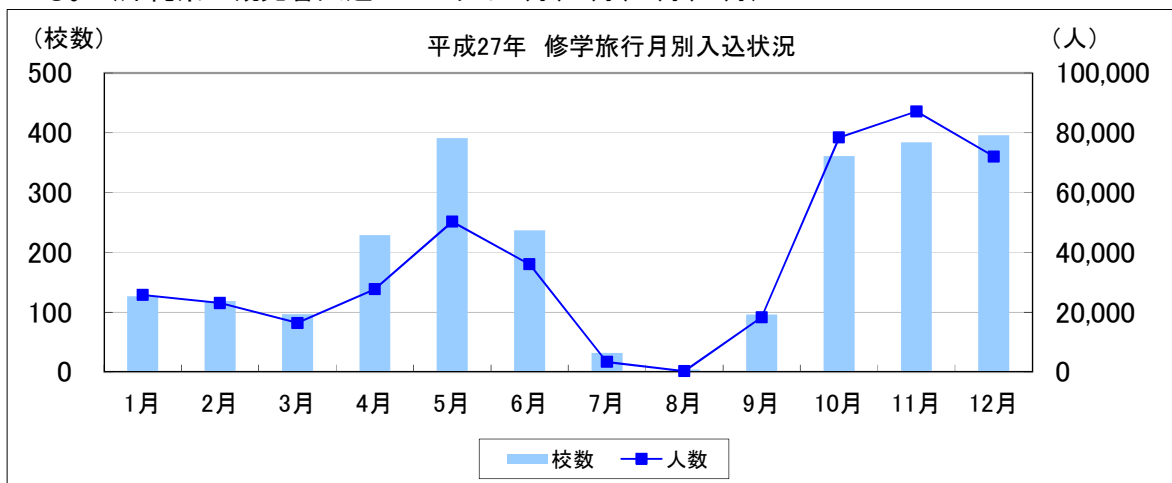
校種別にみると、高校が全校数の約 68%、中学校が約 30%を占めている。人数は、高校が約 78%、中学校が約 22%を占めている。

(平成27年実績 修学旅行入込校数・人数)

	校数			人数		
	(校)	構成比	対前年比	(人)	構成比	対前年比
小学校	22	0.9%	129.4%	1,203	0.3%	127.6%
中学校	749	30.3%	95.2%	96,191	21.9%	95.6%
高校	1,678	67.9%	97.3%	340,518	77.6%	97.9%
専門学校	5	0.2%	55.6%	357	0.1%	42.3%
大学	6	0.2%	300.0%	83	0.02%	156.6%
その他	13	0.5%	86.7%	502	0.1%	78.7%
合計	2,473	100.0%	96.8%	438,854	100.0%	97.3%

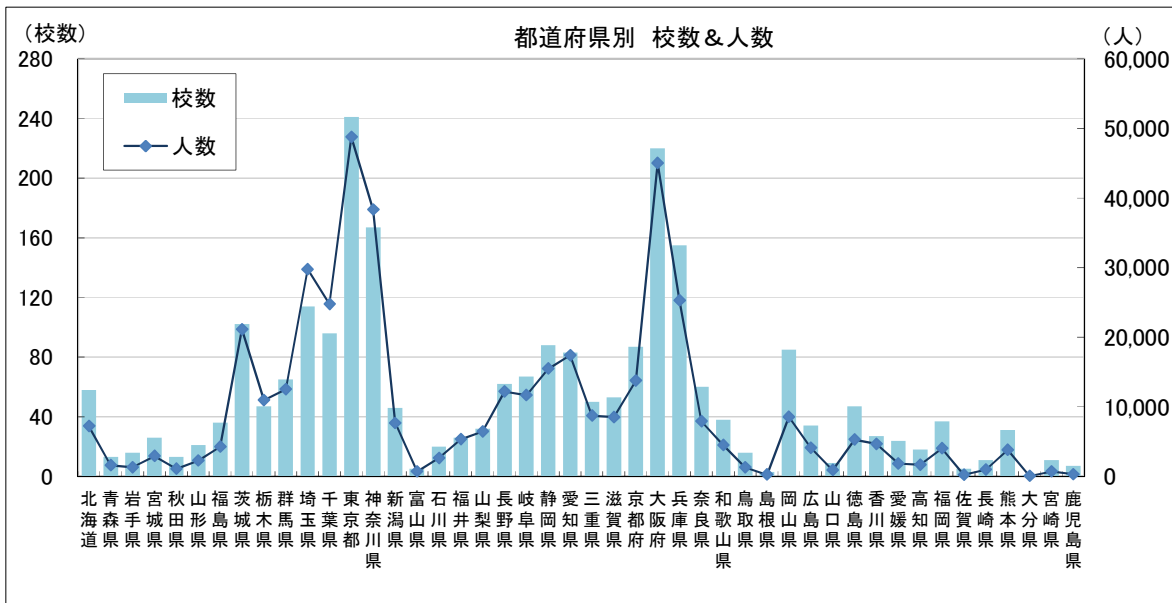
(3)平成 27 年(実績)の月別入込状況

沖縄県への修学旅行の月別入込状況をみると、10月、11月、12月、5月に校数・人数ともに多くなっている。(沖縄県の観光客入込のピークは7月、8月、9月、3月)



(4)平成 27 年(実績)の発地(都道府県)別入込状況

沖縄修学旅行の発地をみると人数は東京都が最も多く、次いで大阪府となっている。



(5) 平成 28 年の入込予定

(平成28年予定 修学旅行入込校数・人数)

	校数			人数		
	(校)	構成比	対前年比	(人)	構成比	対前年比
小学校	22	0.9%	100.0%	1,376	0.3%	114.4%
中学校	731	30.7%	97.6%	97,839	22.6%	101.7%
高校	1,606	67.5%	95.7%	331,727	76.7%	97.4%
専門学校	12	0.5%	240.0%	1,012	0.2%	283.5%
大学	0	0.0%	皆減	0	0.0%	皆減
その他	10	0.4%	76.9%	421	0.1%	83.9%
合計	2,381	100.0%	96.3%	432,375	100.0%	98.5%

3 参考(年度データ)

(1)平成 27 年度の入込状況

(平成27年度実績 修学旅行入込校数・人数)

	校数			人数		
	(校)	構成比	対前年度比	(人)	構成比	対前年度比
小学校	22	0.9%	110.0%	1,218	0.3%	102.3%
中学校	751	30.4%	96.7%	96,303	21.9%	96.5%
高校	1,680	67.9%	98.9%	341,123	77.6%	99.9%
専門学校	5	0.2%	55.6%	357	0.1%	27.5%
大学	6	0.2%	600.0%	83	0.02%	212.8%
その他	9	0.4%	69.2%	346	0.1%	60.8%
合計	2,473	100.0%	98.2%	439,430	100.0%	98.9%

(2)入込校数・人数の年度別推移

	23年度	24年度	25年度	26年度	27年度
校数	2,690	2,472	2,538	2,518	2,473
対前年度増減比	7.6%	▲8.1%	2.7%	▲0.8%	▲1.8%
人数	457,889	430,548	440,533	444,293	439,430
対前年度増減比	7.5%	▲6.0%	2.3%	0.9%	▲1.1%

(本件に関する問い合わせ先)

沖縄県文化観光スポーツ部観光政策課

電話 098-866-2763

担当 川上