

宿泊療養施設 及び 搬送車両稼働 の報告

1 宿泊療養施設

左側	右側
上段:入居	総数
下段:退居	

作成日: 9/1(水)

※各宿泊療養施設の名簿データより集計

宿泊療養施設名称	確保数 居室数	8/29(日)		8/30(月)		8/31(火)		稼働 状況	備考
(1) 東横イン旭橋駅前	200室 284室	15 14	87	19 11	95	21 24	92	○	第四波最大実績値： 3/30、142人(71%)
(2) リゾネックス那覇	60室 84室	0 0	0	0 0	0	0 0	0	○	8/10より休止、第四波最大 実績値：4/7、51人(85%)
(3) 那覇市内ホテル	150室 200室	18 10	84	14 16	82	17 15	84	○	第五波最大実績値： 8/12、109人(72.7%)
(4) アンサ沖縄リゾート	100室 123室	9 5	44	19 7	56	13 9	60	○	第五波最大実績値： 8/31、60人(60%)
中南部 小計	510室	42 29	215	52 52	233	51 48	236		
(5) ピースアイランド名護	60室 138室	6 10	45	1 11	35	10 3	42	○	第五波最大実績値： 8/28、49人(81.7%)
(6) ピースアイランド宮古島	77室 93室	10 5	34	6 2	38	1 9	30	○	第五波最大実績値： 8/30、38人(49.4%)
(7) アパホテル石垣島	55室 89室	0 4	25	2 3	24	13 6	31	○	第五波最大実績値： 8/11、41人(74.5%)
県内 合計	702室	58 48	319	61 68	330	75 66	339		最大実績値： 8/15、376人

※修正報告等により、前日の数字から変わっている場合もあります。

2 搬送車両稼働状況

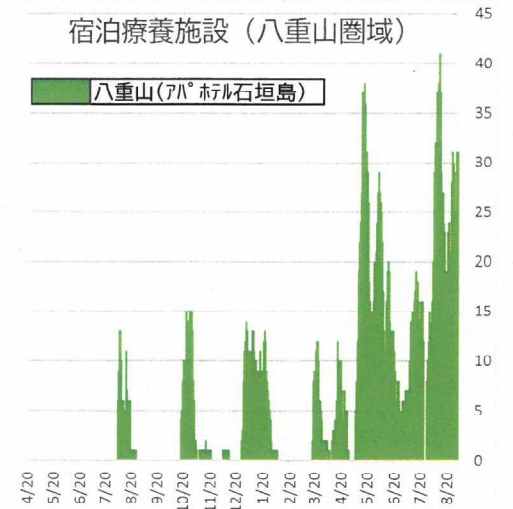
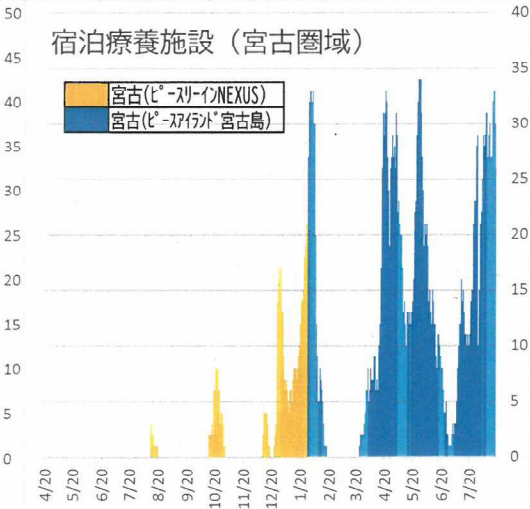
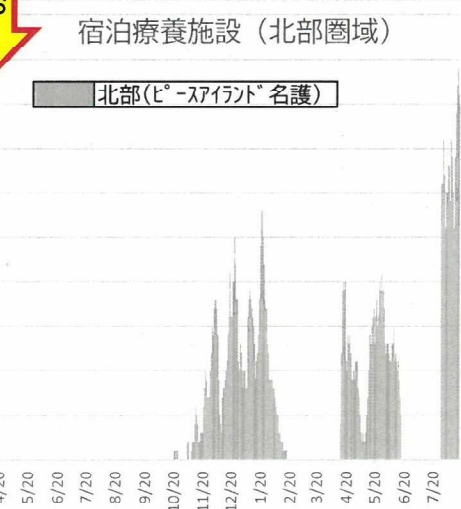
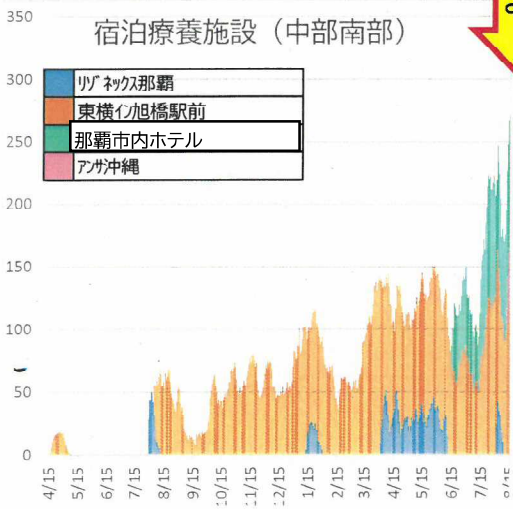
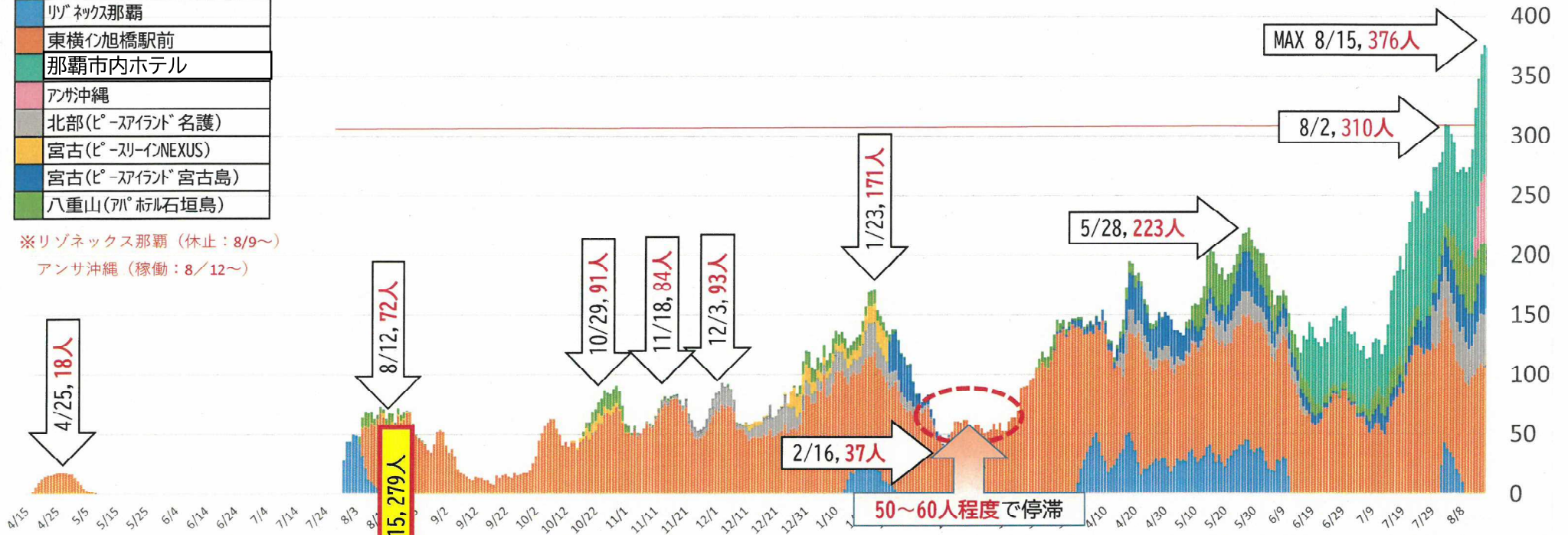
車両	8/25(水)	8/26(木)	8/27(金)	8/28(土)	8/29(日)	8/30(月)	8/31(火)	月ごとの平均搬送件数	
(1) ステップワゴン白	7	9	5	7	5	6	5	1月	6.1 件/日
(2) ステップワゴン黒	6	7	6	7	6	7	4	2月	4.3 件/日
(3) セレナ白(車椅子対応)	6	5	2	3	1	4	4	3月	4.2 件/日
(4) セレナ白(8人乗り対応)	6	5	4	2	3	4	3	4月	10.0 件/日
(5) セレナ肌(車椅子対応)	0	0	5	5	3	0	4	5月	11.4 件/日
(6) セレナ白(中部8人乗り対応)	3	3	6	6	2	4	4	6月	10.8 件/日
(7) セレナ白	1	2	4	6	3	4	3	7月	13.2 件/日
(8) ハイエース	0	0	0	0	0	0	0	9/1~8月	25.8 件/日
(9) ストレッチャー対応車両	0	0	0	0	0	0	0		
(10) マイクロバス	0	0	0	0	0	0	0		
	29	31	32	36	23	29	27	直近1週間	29.6 件/日

沖縄県 軽症者等宿泊療養施設 (入居人数推移)

令和3年9月1日時点

リゾ ネットス那覇
東横イン旭橋駅前
那覇市内ホテル
アンサ沖縄
北部(ヒ°-スライント°名護)
宮古(ヒ°-スライン°NEXUS)
宮古(ヒ°-スライント°宮古島)
八重山(アハ°ホテル石垣島)

※リゾネックス那覇 (休止: 8/9~)
アンサ沖縄 (稼働: 8/12~)



沖縄県内の人口変動状況について

外出自粛の効果を定量的に分析するため、KDDIの位置情報ビッグデータ分析ツール「KDDI Location Analyzer」を利用し、検証を行った。

調査箇所は、本島・宮古・八重山の3地域で繁華街・商業地域・空港エリアとし、合計18地点(のべ20地点)を設定した。

1. 調査箇所・時間

令和2年3月20日(金・祝)又は21日(土)を基準日と設定し、(1)繁華街エリアに関しては土曜日の22時時点、(2)商業エリアに関しては日曜祝祭日の15時時点、(3)空港に関しては日曜祝祭日1日単位で検証を行った。

(1) 繁華街エリア：22時時点(10地点)

- ①名護市：みどり街周辺、②沖縄市：中の町・ゲート通り周辺、③那覇市：松山周辺
④那覇市：久茂地周辺、⑤那覇市：てんぶす那覇周辺(桜坂・平和通り等)、
⑥那覇市：栄町周辺、⑦浦添市：屋富祖周辺、⑧宜野湾市：普天間周辺
⑨宮古島市：西里通り・下里通り周辺、⑩石垣市：美崎町周辺

(2) 商業エリア：15時時点(7地点)

- ①北谷町：美浜周辺、②北中城村：イオンモール沖縄ライカム、
③浦添市：サンエー浦添西海岸パルコシティ、
④豊見城市：豊崎ショッピングモールあしびな、⑤那覇市：サンエー那覇メインプレイス
⑥那覇市：久茂地周辺、⑦那覇市：てんぶす那覇周辺(桜坂・平和通り等)

(3) 空港エリア：1日単位(3地点)

- ①那覇空港、②宮古空港、③石垣空港

2. 分析結果(令和2年3月20日(金・祝)、又は21日(土)を基準日と設定)

(1) 繁華街エリア：22時時点(10地点平均)

R2.3.21 基準日	6/5 (土)	6/12 (土)	6/19 (土)	6/26 (土)	7/3 (土)	7/10 (土)	7/17 (土)	7/24 (土)	7/31 (土)	8/7 (土)	8/14 (土)	8/21 (土)	8/28 (土)
0	▲59.6	▲60.5	▲59.9	▲58.1	▲56.4	▲53.7	▲54.8	▲56.0	▲51.0	▲53.9	▲55.0	▲56.1	▲60.0

(2) 商業エリア：15時時点(7地点平均)

R2.3.20 基準日	6/6 (日)	6/13 (日)	6/20 (日)	6/27 (日)	7/4 (日)	7/11 (日)	7/17 (日)	7/25 (日)	8/1 (日)	8/8 (日)	8/15 (日)	8/22 (日)	8/29 (日)
0	▲44.8	▲38.9	▲41.8	▲28.1	▲21.4	▲18.9	▲15.2	▲22.1	▲27.1	▲42.0	▲45.8	▲54.2	▲50.0

(3) 空港エリア：1日単位(3地点平均)

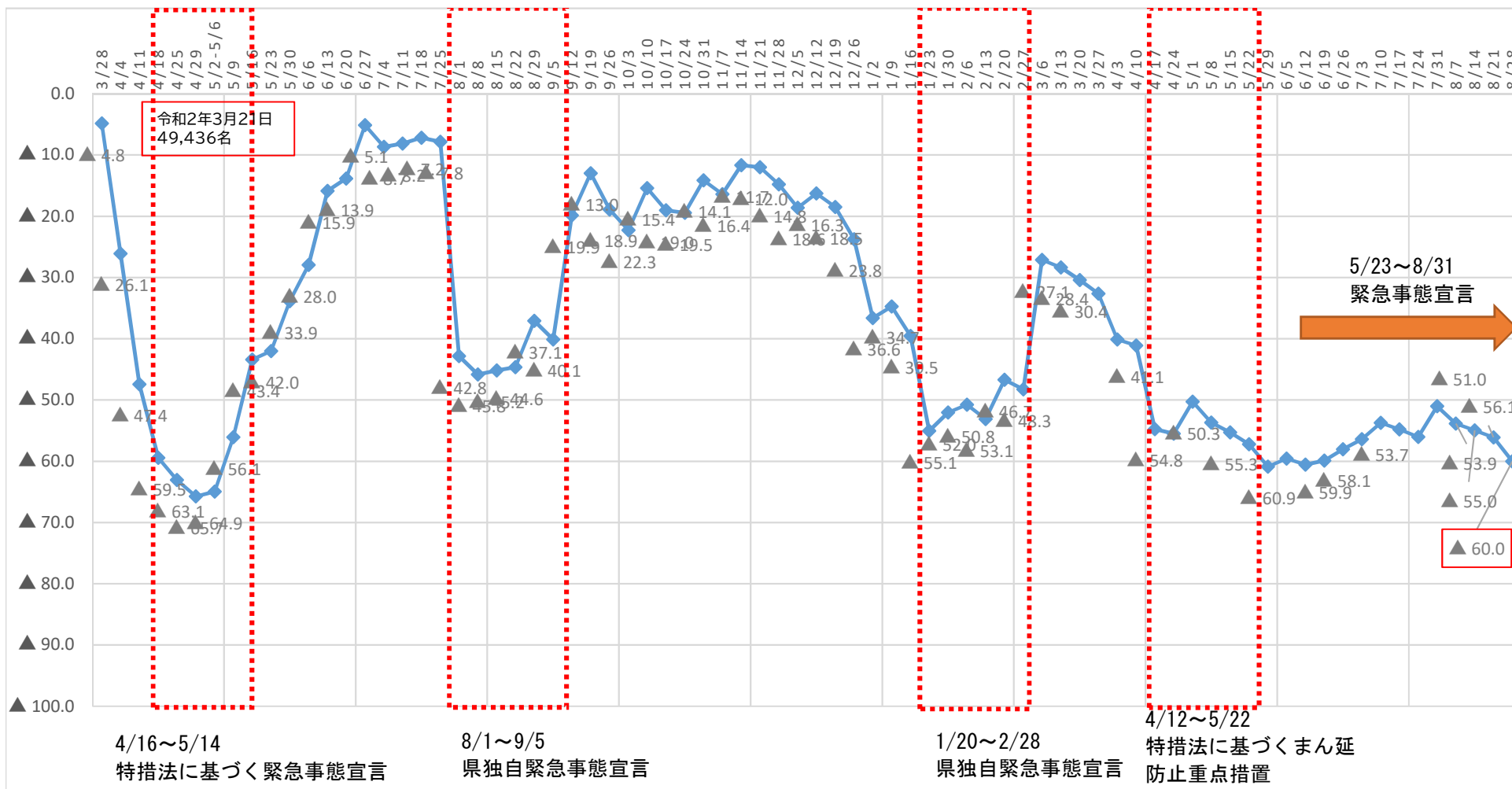
R2.3.20 基準日	6/6 (日)	6/13 (日)	6/20 (日)	6/27 (日)	7/4 (日)	7/11 (日)	7/18 (日)	7/25 (日)	8/1 (日)	8/8 (日)	8/15 (日)	8/22 (日)	8/29 (日)
0	▲68.3	▲62.8	▲64.2	▲44.4	▲41.3	▲44.5	▲33.7	▲30.5	▲31.3	▲45.4	▲34.5	▲62.0	▲52.8

3. 留意事項

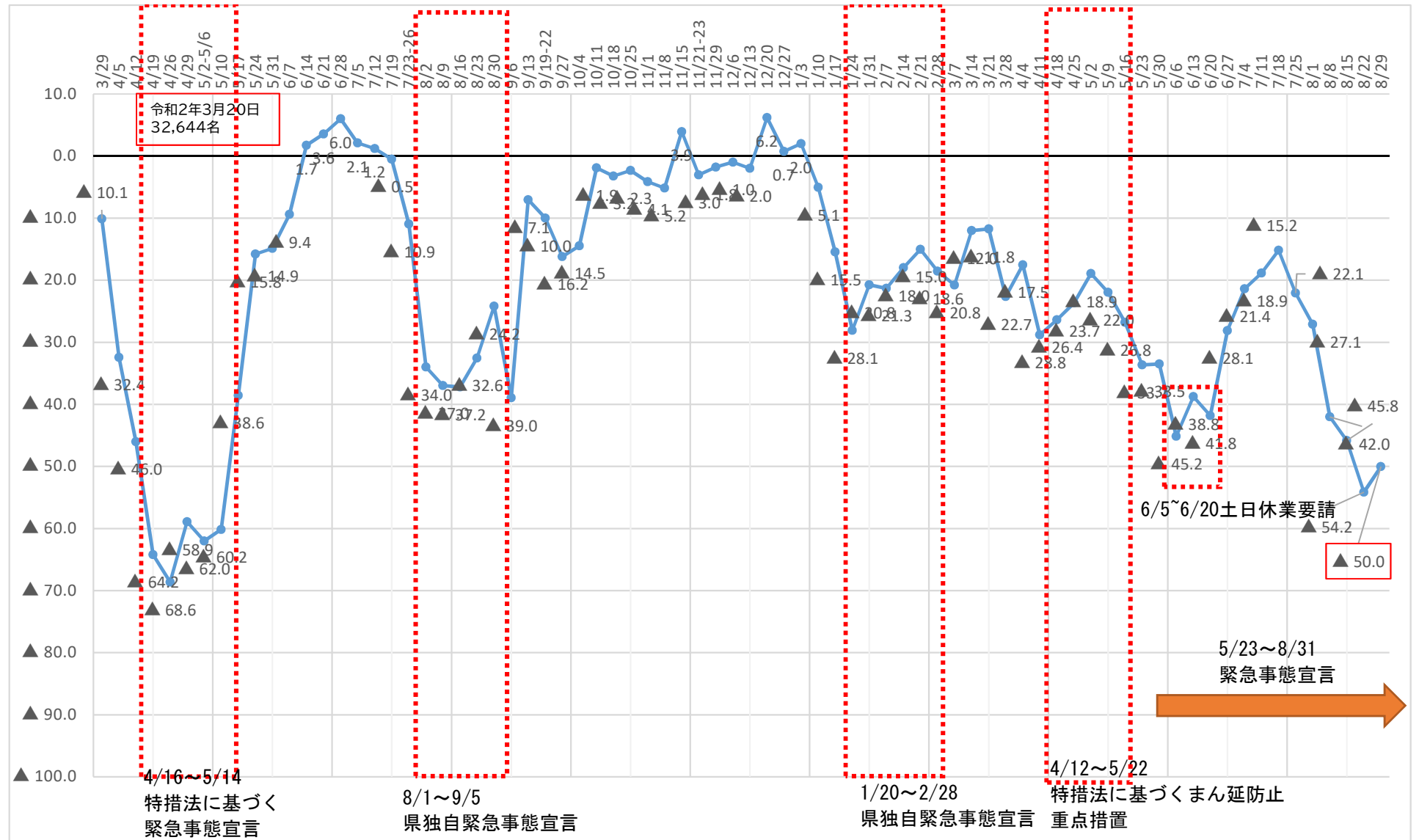
- ① 提供企業：KDDI(KDDI Location Analyzer)のサービスに基づく資料
au スマートフォンユーザーのうち個別同意を受けたユーザーを
対象に、個人を特定できない処理を行って集計
- ② 最新数値：4 日前の数値
- ③ 集計方法：全人口推計値
位置情報の利用に許諾して頂いたユーザー数の他、全人口に対す
るユーザーの割合から、拡大推計した人口数での集計
- ④ 分析方法：滞在人口分析
- ⑤ 滞在時間：15 分以上（15 分・30 分・60 分で設定可能）
- ⑥ 時間設定：エリアで時間等設定（1 時間及び 1 日単位で設定可能）
 - 繁華街エリア：22 時時点
 - 商業エリア：15 時時点
 - 空港エリア：1 日単位
- ⑦ 滞在区分：**全体の数値**（居住者・勤務者・来街者で区分可能）
- ⑧ 調査地点：18 地点（のべ 20 地点）
繁華街：10 地点、商業：7 地点、空港：3 地点
- ⑨ 地域設定：調査地点の中央点を設定し、中央点から半径 100m～500m の範囲
で集計を行っている（最大半径 2 km まで設定可能）

沖縄県内の人口変動状況について

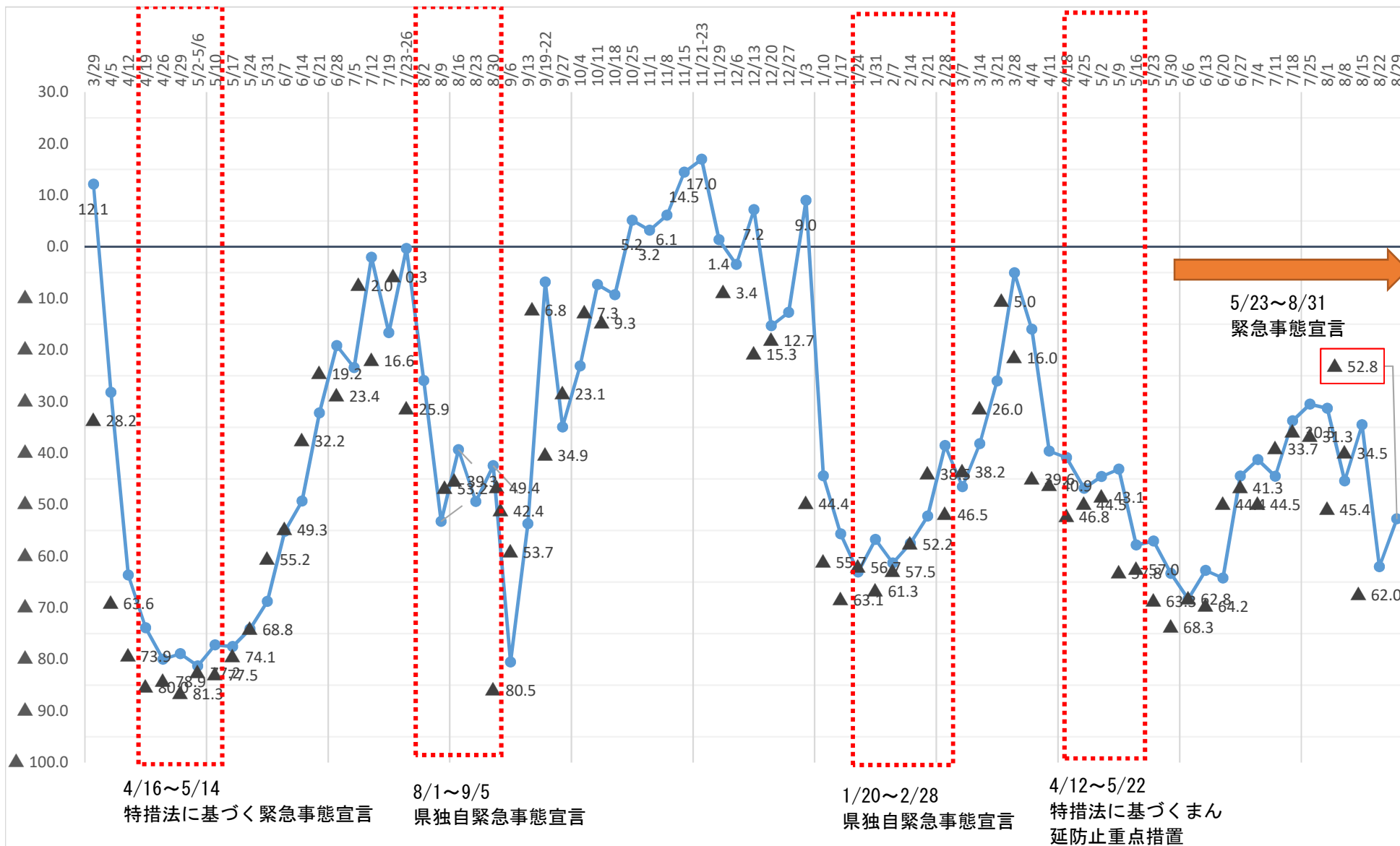
【Ⅰ 繁華街エリア合計：3月21日(土)と比較して各土曜日22時時点】



【Ⅱ 商業エリア合計：3月20日(金祝)と比較して各日曜日15時時点】



【Ⅲ 空港エリア合計：3月20日(金祝)と比較して各日曜日1日単位】



宮古・八重山地域の感染状況

令和3年9月1日時点

令和2年10月16日(金)から宮古及び八重山地域を医療フェーズ5へ引き上げ
 令和2年11月17日(火)から宮古及び八重山地域を医療フェーズ4へ引き下げ
 令和2年12月9日(水)から宮古を医療フェーズ5へ引き上げ
 令和3年1月14日(木)から県内全域で医療フェーズ5へ引き上げ
 令和3年2月27日(土)から宮古・八重山地域を医療フェーズ3Bに引き下げ
 令和3年4月3日(土)から宮古・八重山地域を医療フェーズ4に引き上げ
 令和3年4月20日(火)から宮古・八重山地域を医療フェーズ5に引き上げ

【宮古】

総括情報部

判断指標		8/18	8/19	8/20	8/21	8/22	8/23	8/24	8/25	8/26	8/27	8/28	8/29	8/30	8/31	9/1
圏内の医療体制	① 療養者数（入院中・宿泊療養中・自宅療養中・入院等調整中）	303	327	341	337	285	317	297	297	298	323	342	353	363	292	290
	② 現時点：病床占有率（入院中/病床数）	39.7%	35.6%	43.1%	42.9%	46.0%	46.0%	36.8%	32.3%	36.5%	36.2%	42.6%	42.6%	43.3%	48.4%	38.3%
圏内の感染状況	④ 新規感染者数（直近1週間合計）	243	255	237	242	215	207	196	199	189	201	183	186	180	157	131
	⑤ 感染経路不明な症例の割合（直近1週間平均）	67.1%	67.1%	65.0%	61.6%	55.3%	59.9%	62.8%	57.8%	61.4%	62.2%	61.2%	59.1%	58.9%	53.5%	65.6%
判断指標関係	① 病床数															
	○医療機関病床数	58	59	58	63	63	63	57	62	63	58	61	61	60	62	60
	○宿泊施設病床数	77	77	77	77	77	77	77	77	77	77	77	77	77	77	77
	② 重症用病床数	4	4	4	4	4	4	4	6	6	4	4	4	4	4	4
	③ 新規感染者数	36	35	22	42	13	17	31	39	25	34	24	16	11	8	13
	④ 感染経路不明者数	17	22	13	24	8	12	27	9	23	22	11	6	8	5	11
	⑤ 重症者数	0	0	0	0	0	0	0	2	2	2	1	1	1	1	1
⑥ 入院患者数	23	21	25	27	29	29	21	20	23	21	26	26	26	30	23	

【八重山】

判断指標		8/18	8/19	8/20	8/21	8/22	8/23	8/24	8/25	8/26	8/27	8/28	8/29	8/30	8/31	9/1
圏内の医療体制	① 療養者数（入院中・宿泊療養中・自宅療養中・入院等調整中）	227	216	221	230	235	271	254	257	268	252	271	269	266	281	291
	② 現時点：病床占有率（入院中/病床数）	41.7%	43.3%	41.7%	46.0%	54.1%	59.6%	56.7%	52.5%	55.0%	49.2%	49.2%	47.5%	56.7%	55.2%	55.9%
圏内の感染状況	④ 新規感染者数（直近1週間合計）	176	168	164	146	134	112	128	138	149	181	183	187	192	177	170
	⑤ 感染経路不明な症例の割合（直近1週間平均）	88.6%	88.7%	89.6%	90.4%	88.1%	92.9%	93.8%	93.5%	94.0%	74.6%	69.9%	69.0%	65.6%	62.7%	61.2%
判断指標関係	① 病床数															
	○医療機関病床数	60	60	60	63	61	57	60	61	60	61	61	61	60	58	59
	○宿泊施設病床数	55	55	55	55	55	55	55	55	55	55	55	55	55	55	55
	② 重症用病床数	4	1	1	1	1	1	1	1	1	2	3	3	3	3	2
	③ 新規感染者数	16	10	23	19	16	9	35	26	21	55	21	20	14	20	19
	④ 感染経路不明者数	16	10	21	18	14	9	32	25	21	16	11	15	6	17	18
	⑤ 重症者数	0	0	0	0	0	0	0	0	0	0	0	0	0	0	0
⑥ 入院患者数	25	26	25	29	33	34	34	32	33	30	30	29	34	32	33	

検査事業実績

1 エssenシャルワーカー定期PCR検査実績(4/26～8/27)

		8/21～8/27	対前週比	累計
介護	受検者数	8,659 人	-2,001 人	157,629 人
	陽性者数	18 人	+7 人	99 人
	陽性率	0.21%	-	0.06%
障害	受検者数	4,012 人	-108 人	42,710 人
	陽性者数	8 人	+2 人	31 人
	陽性率	0.20%	-	0.07%
保育	受検者数	3,392 人	+3,392 人	21,475 人
	陽性者数	4 人	+3 人	5 人
	陽性率	0.12%	-	0.02%

2 安価なPCR検査補助の実績(2/17～8/26)

		8/20～8/26	対前週比	累計
受検者数		14,084 人	+1,495 人	151,468 人
陽性者数		531 人	+78 人	3,708 人
陽性率		3.77%	-	2.45%

3 飲食店検査の実績(3/27～8/27)

		8/21～8/27	対前週比	累計
受検者数		421 人	+15 人	5,012 人
陽性者数		15 人	-6 人	222 人
陽性率		3.56%	-	4.43%

4 モニタリング検査の実績(3/29～8/22)

		8/16～8/22	対前週比	累計
受検者数		4,674 人	-2,254 人	46,059 人
陽性者数		2 人	+0 人	19 人
陽性率		0.04%	-	0.04%

5 学校PCR検査の実績(5/31～8/27)

		8/21～8/27	対前週比	累計
学校数		34 校	+7 校	419 校
	小学校	6 校	+5 校	130 校
	中学校	4 校	+3 校	96 校
	高等学校	6 校	+2 校	106 校
	特別支援学校	0 校	-1 校	14 校
	学童クラブ	18 校	-2 校	73 校
受検者数		596 人	+37 人	13,120 人
陽性者数		5 人	-8 人	142 人
陽性率		0.84%	-	1.08%

【県内ワクチン接種状況】

1. ワクチン接種実績（沖縄県累計）

	総接種実績	①一般住民 (うち高齢者)	②医療等	③広域	④職域	⑤基地内
1回目	751,326人	635,485人	71,873人	16,662人	23,206人	4,100人
2回目	586,062人	488,259人	61,780人	10,623人	21,600人	3,800人
合計	1,337,388人	1,123,744人	133,653人	27,285人	44,806人	7,900人

①令和3年8月31日時点VRS実績（医療従事者除く）

②令和3年7月30日時点V-SYS実績（医療従事者接種完了）

③広域接種実績のうちVRS未入力分(8/31時点)※入力分は①に反映されています。

④職域接種企業報告分（8/29時点）※①との重複分(VRS反映分)は④で減調整。

⑤沖縄防衛局報告分（8/31時点）

2. ワクチン接種率（沖縄県）

	県全体	①一般住民 (高齢者)
1回目	50.7%	42.9%
2回目	39.6%	33.0%

全体接種率 = 総接種実績（1-①～⑤） / 沖縄県全人口

①一般住民接種率（医療従事者等除く） = 一般住民接種実績1-① / 沖縄県全人口

※首相官邸HPでは①一般住民接種(高齢者含む)率のみが公表されております。

3. 分母の考え方

- ・ 沖縄県全人口 1,481,547人 ※令和2年1月1日住民基本台帳
- ・ 高齢者人口 323,501人 ※令和2年1月1日住民基本台帳

4. データ提供元

- 1-①：首相官邸HP・内閣官房IT総合戦略室
- 1-②：首相官邸HP・内閣官房IT総合戦略室
- 1-③：広域ワクチンPT報告
- 1-④：職域接種実施企業による定期報告
- 1-⑤：沖縄防衛局報告

ワクチン接種記録システム（VRS）に基づく市町村ごとの接種状況

令和3年8月31日 時点

市区町村	全年代					高齢者				
	人口※	接種件数		接種率		人口※	接種件数		接種率	
		1回目	2回目	1回目	2回目		1回目	2回目	1回目	2回目
(全国)	126,645,025	62,639,313	49,791,515	49.46%	39.32%	35,767,994	31,814,591	31,060,210	88.95%	86.84%
(沖縄県)	1,485,118	635,485	488,259	42.79%	32.88%	331,973	280,312	268,623	84.44%	80.92%
那覇市	320,467	131,177	100,758	40.93%	31.44%	75,542	61,305	59,081	81.15%	78.21%
宜野湾市	100,462	32,899	23,410	32.75%	23.30%	19,711	16,033	15,473	81.34%	78.50%
石垣市	49,848	29,209	26,372	58.60%	52.90%	11,031	9,881	9,848	89.57%	89.28%
浦添市	115,548	47,427	38,507	41.05%	33.33%	23,218	19,329	18,542	83.25%	79.86%
名護市	63,724	27,000	19,784	42.37%	31.05%	14,379	12,520	12,071	87.07%	83.95%
糸満市	62,349	23,510	16,758	37.71%	26.88%	13,448	11,325	10,741	84.21%	79.87%
沖縄市	142,973	51,902	36,056	36.30%	25.22%	29,494	24,833	23,415	84.20%	79.39%
豊見城市	65,766	24,015	18,453	36.52%	28.06%	12,590	10,544	10,189	83.75%	80.93%
うるま市	125,338	48,162	33,998	38.43%	27.13%	28,112	23,590	21,861	83.91%	77.76%
宮古島市	55,577	34,749	30,161	62.52%	54.27%	14,667	12,982	12,644	88.51%	86.21%
南城市	44,924	21,942	17,084	48.84%	38.03%	11,454	10,138	9,844	88.51%	85.94%
国頭村	4,581	2,757	2,611	60.18%	57.00%	1,632	1,473	1,440	90.26%	88.24%
大宜味村	3,051	1,958	1,755	64.18%	57.52%	1,180	1,052	1,017	89.15%	86.19%
東村	1,717	1,268	1,141	73.85%	66.45%	617	589	577	95.46%	93.52%
今帰仁村	9,322	4,538	3,859	48.68%	41.40%	3,079	2,717	2,626	88.24%	85.29%
本部町	13,153	6,223	4,795	47.31%	36.46%	4,177	3,569	3,419	85.44%	81.85%
恩納村	11,050	6,389	5,323	57.82%	48.17%	2,686	2,392	2,340	89.05%	87.12%
宜野座村	6,140	3,199	2,809	52.10%	45.75%	1,487	1,276	1,238	85.81%	83.25%
金武町	11,450	5,714	4,762	49.90%	41.59%	3,057	2,582	2,513	84.46%	82.20%
伊江村	4,449	3,169	2,937	71.23%	66.01%	1,530	1,396	1,340	91.24%	87.58%
読谷村	41,642	19,749	14,721	47.43%	35.35%	9,144	7,707	7,157	84.28%	78.27%
嘉手納町	13,409	5,590	4,555	41.69%	33.97%	3,233	2,729	2,655	84.41%	82.12%
北谷町	28,850	12,693	8,101	44.00%	28.08%	5,910	5,029	4,660	85.09%	78.85%
北中城村	17,821	7,320	6,032	41.08%	33.85%	3,985	3,305	3,147	82.94%	78.97%
中城村	22,046	10,900	7,662	49.44%	34.75%	4,266	3,791	3,615	88.87%	84.74%
西原町	35,454	17,935	12,516	50.59%	35.30%	7,724	6,859	6,623	88.80%	85.75%
与那原町	20,117	9,864	8,068	49.03%	40.11%	4,126	3,530	3,440	85.56%	83.37%
南風原町	40,375	16,440	11,705	40.72%	28.99%	7,518	6,665	6,491	88.65%	86.34%
渡嘉敷村	718	484	477	67.41%	66.43%	161	158	156	98.14%	96.89%
座間味村	897	639	629	71.24%	70.12%	220	201	202	91.36%	91.82%
粟国村	684	493	483	72.08%	70.61%	256	233	229	91.02%	89.45%
渡名喜村	342	270	263	78.95%	76.90%	157	130	126	82.80%	80.25%
南大東村	1,224	929	922	75.90%	75.33%	313	290	290	92.65%	92.65%
北大東村	561	416	411	74.15%	73.26%	121	117	113	96.69%	93.39%
伊平屋村	1,200	901	888	75.08%	74.00%	355	344	340	96.90%	95.77%
伊是名村	1,322	867	844	65.58%	63.84%	427	386	379	90.40%	88.76%
久米島町	7,652	5,656	5,440	73.92%	71.09%	2,309	2,149	2,123	93.07%	91.94%
八重瀬町	31,882	12,445	9,331	39.03%	29.27%	6,951	6,192	5,964	89.08%	85.80%
多良間村	1,091	857	828	78.55%	75.89%	349	336	329	96.28%	94.27%
竹富町	4,262	2,790	2,394	65.46%	56.17%	986	901	882	91.38%	89.45%
与那国町	1,680	1,040	656	61.90%	39.05%	371	337	301	90.84%	81.13%

※ 人口は全年齢、高齢者ともに「2021年1月1日住民基本台帳」のデータを使用しています。

空港PCR検査プロジェクト・TACO・RICCA等の状況

1 空港PCR検査プロジェクトの実績数

令和3年8月23日(月)～令和3年8月29日(日)

	今回(8/23～8/29)		対先週比		累計
PCR検査受検者	3,061	人	-67	人	39,144
うち県内在住者(県内)	2,430	人	+107	人	28,619
うち県外在住者(県外)	631	人	-174	人	10,525
うち陽性者	24	人	-9	人	275
【空港別PCR検査結果内訳】					
	受検者		陽性者		
・那覇空港	1,808	人 (県内1,344人、県外464人)	14	人 (県内11人、県外3人)	
・宮古空港	562	人 (県内501人、県外61人)	5	人 (県内5人、県外0人)	
・下地島空港	143	人 (県内133人、県外10人)	2	人 (県内1人、県外1人)	
・新石垣空港	432	人 (県内346人、県外86人)	3	人 (県内2人、県外1人)	
・久米島空港	116	人 (県内106人、県外10人)	0	人 (県内0人、県外0人)	

2 那覇空港抗原検査

令和3年8月23日(月)～令和3年8月29日(日)

	今回(8/23～8/29)		対先週比		累計
抗原検査受検者	1,106	人	-354	人	6,311
うち県内在住者(県内)	578	人	-205	人	3,314
うち県外在住者(県外)	528	人	-149	人	2,997
うち陽性者	9	人	+3	人	42
【陽性者内訳】県内5名、県外4名 うち迅速PCR検査陽性者 9名(県内5名、県外4名)					

3 TACO(那覇空港)の週間実績数

令和3年8月23日(月)～令和3年8月29日(日)

サーモグラフィー通過者	100,232	人	出発48,089人 到着52,143人
	前週実績: 122,830人(8/16-8/22) (-22,598)		
発熱者数	0	人	
問診実施件数	0	件	
検査実施数	0	件	
電話対応件数	7	件	
うち健康相談・問診実施数	3	件	

4 RICCAの状況

	8/27時点		前回比8/20
登録者数	112,741	人	+1,189
登録施設等(QRコード発行件数)	20,202	件	+76

沖縄県新型コロナウイルス感染症感染拡大に伴う看護職員派遣要請 状況

9月1日

17時現在

※開始日終了日は、移動日が含まれている場合があります実際の病院への派遣とは異なる場合があります

全国知事会	派遣元病院	人数	対応可能	開始日	終了日	派遣先
全国知事会	佐賀県医療センター好生館	2	重症	8月14日	8月27日	入院待機ステーション
全国知事会	大分大学付属病院	1	重症	8月13日	8月26日	入院待機ステーション
全国知事会	島根県立中央病院	1	重症	8月18日	8月31日	入院待機ステーション
	小計	4				

国関連	派遣元病院	人数	対応可能	開始日	終了日	派遣先
厚生労働省	済生会唐津病院	1	重症	8月3日	8月17日	重点医療機関
厚生労働省	岡山済生会総合病院	1	中等症	8月5日	8月18日	重点医療機関
厚生労働省	JCHO北海道病院	1	重症	8月2日	8月15日	重点医療機関
厚生労働省	JCHO南海医療センター	1	中等症	8月4日	8月13日	クラスター発生施設
厚生労働省	NHO三重病院	1	中等症	8月3日	8月31日	重点医療機関
厚生労働省	NHO九州医療センター	1	重症	8月3日	8月16日	重点医療機関
厚生労働省	NHO熊本医療センター	1	重症	8月17日	8月31日	重点医療機関
厚生労働省	NHO近畿中央呼吸器センター	1	重症	8月3日	8月31日	重点医療機関
厚生労働省	NHO肥前精神医療センター	2	中等症	8月3日	8月16日	クラスター発生施設
厚生労働省	NHO肥前精神医療センター	2	中等症	8月17日	8月31日	クラスター発生施設
厚生労働省	NHO琉球病院	2	中等症	8月3日	8月11日	クラスター発生施設
厚生労働省	新潟労災病院	1	中等症	8月5日	9月30日	宿泊療養施設
厚生労働省	釧路労災病院	1	中等症	8月16日	8月31日	クラスター発生施設
厚生労働省	JCHO熊本総合病院	1	重症	8月16日	8月31日	重点医療機関
厚生労働省	JCHO山梨病院	1	中等症	8月16日	8月31日	クラスター発生施設
厚生労働省	JCHO滋賀病院	1	中等症	8月16日	8月31日	クラスター発生施設
厚生労働省	JCHO神戸中央病院	1	中等症	8月16日	8月31日	クラスター発生施設
厚生労働省	神戸赤十字病院	1	重症	8月16日	8月31日	重点医療機関
厚生労働省	済生会静岡済生会総合病院	1	重症	8月16日	8月31日	重点医療機関
厚生労働省	済生会向島病院	1	重症	8月16日	8月31日	重点医療機関
厚生労働省	済生会下関総合病院	2	中等症	8月15日	9月1日	クラスター発生施設
厚生労働省	済生会境港総合病院	1	中等症	8月15日	8月31日	クラスター発生施設
厚生労働省	NHO信州上田医療センター	1	中等症	8月12日	8月31日	クラスター発生施設
厚生労働省	NHO高知病院	1	中等症	8月12日	8月31日	クラスター発生施設
厚生労働省	新潟労災病院	1	中等症	9月1日	9月15日	入院待機ステーション
厚生労働省	岡山労災病院	1	重症	9月1日	9月15日	入院待機ステーション
厚生労働省	香川労災病院	1	重症	9月1日	9月15日	入院待機ステーション
厚生労働省	釧路労災病院	1	中等症	9月15日	9月30日	重点医療機関
厚生労働省	新潟労災病院	1	中等症	9月15日	9月30日	重点医療機関
厚生労働省	旭労災病院	1	中等症	9月15日	9月30日	重点医療機関
厚生労働省	中国労災病院	1	中等症	9月15日	9月30日	重点医療機関
その他	ジャパンハート	1		8月3日	8月24日	クラスター発生施設
その他	ジャパンハート	1		8月3日	8月24日	クラスター発生施設
その他	ジャパンハート	1		8月6日	8月24日	クラスター発生施設
その他	AMDA	1		8月21日	8月27日	クラスター発生施設
その他	MRT	1		8月16日	8月27日	クラスター発生施設
その他	福岡赤十字病院	1	中等症	8月30日	9月11日	重点医療機関
その他	熊本赤十字病院	1	重症	8月30日	9月11日	重点医療機関
その他	長崎赤十字病院	1	中等症	8月30日	9月11日	重点医療機関
その他	訪問看護STわらかど	1	重症	9月6日	9月24日	重点医療機関
	小計	44				
	合計	48				

資料11-2

緊急事態宣言早期解除に向けた県の取組計画（広報、対策等）

取組	対応部局	6 W(8/16～8/22) 旧盆・夏休み	7 W(8/23～8/29) 夏休み・2学期・パラ	8 W(8/30～9/5) 2学期・パラ	9 W(9/6～9/12) 2学期
1 水際対策（県外の方への呼びかけ）					
①～③ メディア等を活用した呼びかけ					
① 県公式SNS、HPの広報媒体の活用	知事公室	主要空港でのPCR検査案内、県内外往来自粛の呼びかけ等	県内外往来自粛の呼びかけ等	県内外往来自粛の呼びかけ等	主要空港でのPCR検査案内、県内外往来自粛の呼びかけ等
② 県外報道番組等への知事出演(調整中)	知事公室	県内外往来自粛の呼びかけ等	県内外往来自粛の呼びかけ等	県内外往来自粛の呼びかけ等	県内外往来自粛の呼びかけ等
③ 移住希望者へSNSによる宣言周知	企画部	実施	実施	実施	実施
④～⑧ 空港・観光施設等での取組					
④ 緊急事態宣言飲食関連チラシ配布（空港、交通機関、観光施設）	保健医療部	ゆいレール窓上ポスター掲示（9/5まで）、レンタカー会社窓口掲示。	ゆいレール窓上ポスター掲示（9/5まで）、レンタカー会社窓口掲示。	ゆいレール窓上ポスター掲示（9/5まで）、レンタカー会社窓口掲示。	ゆいレール窓上ポスター掲示（9/5まで）、レンタカー会社窓口掲示。
⑤ PCR検査周知（那覇空港天井吊り看板、通路フラッグ）、那覇空港PCR・抗原検査実施	文化観光スポーツ部	実施	実施	実施	実施
⑥ 那覇空港において旅行者専用相談センター（TACO）運営	文化観光スポーツ部	実施	実施	実施	実施
⑦ 公園施設（首里城・水族館等）のホームページで感染症対策を注意喚起	土木建築部	実施	実施	実施	実施
⑧ 県有施設閉鎖（観光、レジャー等施設）	関係部局	31日まで閉鎖 （以降は感染状況を踏まえ判断）	31日まで閉鎖 （以降は感染状況を踏まえ判断）	9月12日まで閉鎖 （以降は感染状況を踏まえ判断）	
⑨～⑫ 離島の水際対策					
⑨ HP広報（離島への往来自粛、往来時PCR検査受検）、離島オンラインツアーの活用推進	企画部	実施	実施	実施	実施
⑩ 離島空港サーモグラフィー発熱観察、離島空港・港でのチラシ配布等による注意喚起	土木建築部	実施	実施	実施	実施
⑪ 宮古空港、下地島空港、新石垣空港、久米島空港PCR検査運用	文化観光スポーツ部	実施	実施	実施	実施
⑫ 宮古空港、下地島空港、新石垣空港、久米島空港において旅行者専用相談センター（TACO）運営	文化観光スポーツ部	実施	実施	実施	実施

資料11-2

緊急事態宣言早期解除に向けた県の取組計画（広報、対策等）

取組		対応部局	6 W(8/16~8/22) 旧盆・夏休み	7 W(8/23~8/29) 夏休み・2学期・パラ	8 W(8/30~9/5) 2学期・パラ	9 W(9/6~9/12) 2学期
⑬	緊急事態宣言飲食関連チラシ配布（離島空港、離島航空ターミナル）	保健医療部	空港で飲食関連のチラシ配布	空港で飲食関連のチラシ配布	空港で飲食関連のチラシ配布	空港、離島航空ターミナル窓口で飲食関連のチラシ配布
⑭～⑯ 関係団体への協力依頼						
⑭	関係団体・関係事業者への出発前検査周知協力依頼等	文化観光スポーツ部	実施	実施	実施	実施
⑮	国による沖縄路線搭乗者への無料PCR等検査の継続・拡充及び制度化要請（直接、全国知事会を通して）	文化観光スポーツ部	実施調整	実施調整	実施	実施
⑯	県人会への帰省、出張等の自粛周知協力依頼等	文化観光スポーツ部	実施	実施	実施	
2 県民への呼びかけ、検査等の取組						
①～⑪ メディア等を活用した呼びかけ						
①	県公式SNS、HP、ラジオ、テレビ、広報誌、新聞広告等各種広報媒体の活用	知事公室	認証制度周知、ワクチン接種センター案内、協力金申請案内、知事メッセージ、県内外往来自粛の呼びかけ等	認証制度周知、ワクチン接種センター案内、協力金申請案内、知事メッセージ、県内外往来自粛の呼びかけ等	認証制度周知、ワクチン接種センター案内、協力金申請案内、知事メッセージ、県内外往来自粛の呼びかけ等	認証制度周知、ワクチン接種センター案内、協力金申請案内、知事メッセージ、県内外往来自粛の呼びかけ等
②	防災アプリ等を活用した注意喚起	保健医療部	随時検討	随時検討	随時検討	
③	緊急エリアメールの活用	保健医療部	実施検討	実施検討	実施検討	
④	「沖縄県緊急共同メッセージ」集中広報 県広報媒体SNS、HP、ラジオ、新聞 テレビCM、ラジオCM制作	知事公室	実施	実施	実施(8/31まで)	-
⑤	県内報道番組等への知事出演(調整中)	知事公室	8/19 QAB ニュースQプラス18:15～	外出自粛、県内外往来自粛、ワクチン接種の呼びかけ等	外出自粛、県内外往来自粛、ワクチン接種の呼びかけ等	外出自粛、県内外往来自粛、ワクチン接種の呼びかけ等
⑥	那覇市てんぶず大型ビジョンでの共同メッセージ放映	保健医療部	実施	実施	実施検討	実施検討
⑦	YouTubeを活用した県民向け注意喚起	保健医療部	企画書作成（コリスチェック） ガレッジセール・ゴリ氏との対談（20日マスコミ公開収録）	撮影準備（コリスチェック） ガレッジセール・ゴリ氏との対談（長尺版8/25～公開）	撮影準備（コリスチェック） ガレッジセール・ゴリ氏との対談（ショート版公開予定）	継続公開

資料11-2

緊急事態宣言早期解除に向けた県の取組計画（広報、対策等）

取組	対応部局	6 W(8/16～8/22) 旧盆・夏休み	7 W(8/23～8/29) 夏休み・2学期・パラ	8 W(8/30～9/5) 2学期・パラ	9 W(9/6～9/12) 2学期
⑧ 療養者への体験談等聞き取り・公開	保健医療部	アンケート実施	アンケート実施	アンケート実施	
⑨ FC琉球等プロスポーツ選手等によるSNS等によるメッセージ発信	文化観光スポーツ部	実施	実施	実施	実施
⑩ 妊婦とその家族の感染予防について新聞、県HP、SNS等による情報発信	保健医療部	実施（8/17県SNSによる情報発信予定）	実施継続	実施継続	実施継続
⑪ 地域及び事業所で健康づくりに取り組む団体等に対して「沖縄県緊急共同メッセージ」を送付し周知・協力依頼	保健医療部		実施（職場の健康力アップ促進事業支援61事業所）	実施継続（健康づくりに取り組む事業所）	実施継続（健康づくりに取り組む事業所）
⑫～⑳ 私立・県立学校生徒等への呼びかけ、取組					
⑫ 私立学校（小、中、高）、専門学校への呼びかけ（感染症対策の徹底など）	総務部	文書通知	文書通知	文書通知	文書通知
⑬ 芸大における各種情報ツールを活用した新型コロナウイルスの感染状況や対応方針等の学内及び学生への情報共有	文化観光スポーツ部	実施	実施	実施	実施予定
⑭ 看護大学 学内情報ツールを活用した学生及び教職員への感染症対策徹底の呼びかけや新型コロナウイルスに係る対応方針等の情報共有	保健医療部	実施	実施	実施	実施
⑮ 学校等における新型コロナウイルス感染症対策の徹底	教育庁	県立学校における2学期始業時の分散登校について通知発出(8/18) 学寮等の再開に向けた新型コロナウイルス感染症対策について通知発出(8/19)	一部県立学校については始業 8月23日より分散登校・学寮再開 新学期に向けた感染症対策の徹底について通知発出(8/26)	県立学校においては分散登校を実施	県立学校においては分散登校を実施
⑯ 県立学校における地域の感染レベルに応じた感染症対策	教育庁	文書通知、HP掲載	文書通知、HP掲載予定	文書通知、HP掲載予定	文書通知、HP掲載予定
⑰ 部活動について	教育庁	通知済 各学校等を通じて各家庭に対しメール等により周知	通知済	文書通知、HP掲載	通知済
⑱ 家庭内の感染対策について	教育庁	文書通知、HP掲載 各学校等を通じて各家庭に対しメール等により周知	文書通知、HP掲載予定	文書通知、HP掲載	文書通知、HP掲載予定

資料11-2

緊急事態宣言早期解除に向けた県の取組計画（広報、対策等）

取組		対応部局	6 W(8/16~8/22) 旧盆・夏休み	7 W(8/23~8/29) 夏休み・2学期・パラ	8 W(8/30~9/5) 2学期・パラ	9 W(9/6~9/12) 2学期
⑱	子どもの学習環境支援 子どもの在宅での学びを支援するWEBコンテンツ発信	教育庁	HP掲載	HP掲載	HP掲載	HP掲載
⑳	○県立図書館においてステイホームの促進につながるサービスの実施 ・図書資料の宅配サービスを実施 ・SNSを利用した子ども向けおすすめ本の紹介	教育庁	実施	実施	実施	実施
㉑	家庭内の感染対策について	子ども生活福祉部	保護者・こども向けのチラシを作成	左記チラシを県HP、SNS等による情報発信（予定）	継続	
㉒	子ども感染拡大抑制プロジェクト （家庭の水際対策、家庭内の感染防止対策、子どもの学習環境支援）	子ども生活福祉部、教育庁、保健医療部	実施 （抗原検査キット確保、陽性発生時の一斉検査対象拡大検討、等々）	実施 （抗原検査キット配布開始、陽性発生時の一斉検査対象に保育所、幼稚園追加に向けた説明会開催、等々）	実施 （抗原検査キット配布開始、陽性発生時の一斉検査対象に保育所、幼稚園追加予定、等々）	実施 （抗原検査キット配布開始、陽性発生時の一斉検査対象に保育所、幼稚園追加予定、等々）
㉓～㉔ 駅・公園等県管理施設での呼びかけ、取組						
㉓	駅構内にコロナ対策広報ポスター掲示、放送による注意喚起	土木建築部	実施	実施	実施	実施
㉔	道路情報板による周知（不要不急の外出自粛）	土木建築部	実施	実施	実施	実施
㉕	県管理公園（県民の森）における園内放送による注意喚起	農林水産部	実施	実施	実施	実施
㉖	○公園施設（首里城・水族館等）のHPで感染症対策を注意喚起 ○指定管理者（県営8都市公園）のHPで感染症対策を注意喚起・見回り等 ○県営団地遊具利用における注意喚起 ○県営海浜公園（西原・与那原マリパーク、安座真サンサンビーチ、宇堅ビーチ）における園内放送による注意喚起	土木建築部	実施	実施	実施	実施
㉗	公園施設の駐車場や受付において入館制限、案内板やセンサーを設置し感染対策注意喚起、展示物の接触不可、スタッフによる見回り等	土木建築部	実施	実施	実施	実施

資料11-2

緊急事態宣言早期解除に向けた県の取組計画（広報、対策等）

取組	対応部局	6W(8/16~8/22) 旧盆・夏休み	7W(8/23~8/29) 夏休み・2学期・パラ	8W(8/30~9/5) 2学期・パラ	9W(9/6~9/12) 2学期
⑳ 平和創造の森公園において、指定管理者のHPで感染症対策を注意喚起・見回り等	環境部	実施	実施	実施	実施
㉑ 県有施設閉鎖（公園、図書館等地域住民利用施設）	関係部局	31日まで閉鎖 （以降は感染状況を踏まえ判断）	31日まで閉鎖 （以降は感染状況を踏まえ判断）	9月12日まで閉鎖 （以降は感染状況を踏まえ判断）	9月12日まで閉鎖 （以降は感染状況を踏まえ判断）
㉒ 市町村営海水浴場等への協力依頼等	土木建築部	実施	実施	実施	実施
㉓ 県庁舎壁面へのプロジェクションマッピングによる感染防止対策注意喚起	文化観光スポーツ部	実施	延長実施	実施	実施（～9/12）
㉔～㉖ 関係団体等への協力依頼					
㉔ 関係団体・関係事業者への協力依頼等 （HP掲載、所管部局を通じた周知）	保健医療部、関係部局	対処方針変更	対処方針変更		
㉕ 委託・来課事業者への協力依頼等	出納事務局	実施	実施	実施	実施
㉖ 感染拡大抑制プロジェクト（県、市町村、商工会等） ●企業訪問等による周知啓発 ①那覇市、沖縄市、うるま市、北谷町（終了） ②浦添市（実施中）、③宜野湾市（調整中） ●支援機関や県民（若年層）への周知啓発（チラシ、動画、SNSによる拡散等） ※全県	商工労働部	・①実施	・②、③調整中 ・実施（SNS拡散）	・②実施、③調整中 ・実施（SNS拡散）	・③調整中 ・実施（★各種広告展開：WEB・SNS・交通・コンビニ・auエリアメール等）
㉗ 感染拡大抑制プロジェクト 廃棄物処理業等関係団体への周知啓発	環境部	実施	実施	実施 9/1以降については感染状況を踏まえ検討。	実施
㉘ 感染拡大抑制プロジェクト 農林水産業関係団体等への周知啓発 （生産・流通システム維持・確保に向けた感染対策ガイドライン等の再確認、市場及び直売所等での県民・生産者への感染防止の周知徹底）	農林水産部	実施	実施	実施	実施
㉙ 産科医療機関・市町村へ妊婦と家族向け感染予防の周知協力依頼	保健医療部	実施	実施継続	実施継続	実施継続

資料11-2

緊急事態宣言早期解除に向けた県の取組計画（広報、対策等）

取組		対応部局	6 W(8/16~8/22) 旧盆・夏休み	7 W(8/23~8/29) 夏休み・2学期・パラ	8 W(8/30~9/5) 2学期・パラ	9 W(9/6~9/12) 2学期
③④⑤ 検査体制の推進・強化						
38	抗原定性検査キットの活用	保健医療部	検査キット確保	エッセンシャルワーカー等への検査キット段階的配布開始（予定）	エッセンシャルワーカー等への検査キット段階的配布（予定）	エッセンシャルワーカー等への検査キット段階的配布を9/6より開始
39	陽性発生時の一斉検査	保健医療部	対象：学校、学童、子どもの居場所 対象拡充の検討	・保育所、幼稚園の対象追加のため市町村説明会実施 ・検査の外部委託準備	対象：学校、学童、子どもの居場所、保育所、幼稚園 ・検査の外部委託(予定)	対象：学校、学童、子どもの居場所、保育所、幼稚園 ・検査の外部委託を一部開始（9/13より本格開始）
40	行政検査機会の拡充	保健医療部		中部地域に臨時行政検査センター設置準備	県総合運動公園に、沖縄県接触者PCR検査センターを設置及び運営を開始	実施継続
3 飲食店対策（見回り、認証店舗等）						
①～⑥ 飲食店巡回関連						
①	繁華街・飲食店の巡回	保健医療部	・週2,3回（通知、命令等過料手続き12人体制） ・繁華街（通知、命令等過料手続き 動員職員・警察協力調整中）	・週2,3回（通知、命令等過料手続き12人体制） ・繁華街（通知、命令等過料手続き 動員職員・警察協力調整中）	・週2,3回（通知、命令等過料手続き12人体制） ・繁華街（通知、命令等過料手続き 動員職員・警察協力調整中） ・8月23日34店舗に命令発出	・週2,3回（通知、命令等過料手続き12人体制） ・繁華街（通知、命令等過料手続き 動員職員・警察協力調整中）
②	飲食店巡回（委託）	保健医療部、各部局	－	・8月5週 繁華街（通知、命令等過料手続き 動員協力調整中）		・9月2週 繁華街（通知、命令等過料手続き 動員協力調整中）
③	飲食店巡回（委託）	保健医療部	毎日実施（94人体制）	毎日実施（94人体制）	毎日実施（94人体制）	
④	飲食店見回り	県警本部	巡回指導等への支援	継続	継続	
⑤	離島巡回	保健医療部	－	久米島・西表島・渡嘉敷・座間味巡回指導（調整中）		久米島・西表島・渡嘉敷・座間味巡回指導（調整中）

資料11-2

緊急事態宣言早期解除に向けた県の取組計画（広報、対策等）

取組		対応部局	6 W(8/16～8/22) 旧盆・夏休み	7 W(8/23～8/29) 夏休み・2学期・パラ	8 W(8/30～9/5) 2学期・パラ	9 W(9/6～9/12) 2学期
⑥	過料に関する手続き	保健医療部	手続き（25件通知）	手続き（30件程度予定）		手続き（30件程度予定）
⑦～⑧ 認証店関連						
⑦	認証店の拡大	保健医療部	申請店舗4,744カ所 認証店舗2,119カ所 巡回員の増員	申請店舗4,950カ所(予定) 認証店舗2,600カ所(予定) 飲食店に加え、宿泊業の対 象追加を検討	申請店舗5,150カ所(予定) 認証店舗3,100カ所(予定) 9/1～宿泊業の対象追加	申請店舗5,350カ所(予定) 認証店舗3,600カ所(予定)
⑧	認証店の酒類提供制限等の緩和	保健医療部	まん防移行に向けて検討	まん防移行に向けて検討	まん防移行に向けて検討	まん防移行に向けて検討
⑨～⑩ 協力金関連						
⑨	感染拡大防止対策協力金の先行給付	商工労働部	実施	実施	—	—
⑩	感染拡大防止対策協力金の申請に関する周知	商工労働部	実施	実施	実施	実施
4 ワクチン接種（接種率、供給確保）						
①～② 接種体制整備関連						
①	ワクチン接種加速化	保健医療部	①既設2会場の運営(週8,500人) ②沖縄県那覇クルーズターミナル接種センター運営(週3,500人)	①既設2会場の運営(週8,500人) ②沖縄県那覇クルーズターミナル接種センター運営(週3,500人)	①既設2会場の運営(週8,500人) ②沖縄県那覇クルーズターミナル接種センター運営(週1,500人)※9/1まで	①既設2会場の運営(週最大15,400人) ・対象を12歳以上に拡大 ・若年層への優先接種(9/8～) ・アストラゼネカワクチン接種開始(9/7～) ②沖縄県那覇クルーズターミナル接種センター運営(一般含む週最大10,500人) ・対象を12歳以上に拡大
②	ワクチン接種への県立病院職員の協力	病院事業局	実施	実施	実施	実施
③	沖縄大学職域ワクチン接種への看護大学教員の協力	保健医療部			実施	実施
④ 関係団体呼びかけ等						
④	業界団体へのワクチン優先接種呼び掛け・とりまとめ	各部局	実施	実施	実施	

資料11-2

緊急事態宣言早期解除に向けた県の取組計画（広報、対策等）

取組	対応部局	6 W(8/16～8/22) 旧盆・夏休み	7 W(8/23～8/29) 夏休み・2学期・パラ	8 W(8/30～9/5) 2学期・パラ	9 W(9/6～9/12) 2学期
5 その他					
①～④ 職員への感染防止対策等					
① ○県職員出勤者数の削減の取組（在宅勤務、週休振替や年次休暇・夏季休暇の取得等の活用） ○県職員時差通勤制度の活用（通勤時間における人との接触機会減） ○県職員不要不急出張自粛（オンライン会議の活用、やむを得ず出張する場合は事前のPCR検査受検徹底）	総務部	実施	実施	実施	実施
② ○県職員の健康観察（各所属における出勤前後の体温及び体調チェック、職員健康管理センターへの報告）	総務部	実施（文書通知により健康観察にかかる報告体制を再開）	実施	実施	実施
③ ○緊急事態措置期間中の教育庁職員対応について再周知する文書を発出	教育庁	再通知（8/20）	実施	実施	実施
④ ○デジタル利活用による個人のコロナ対策 ・体調管理（健康アプリの活用） ・外出自粛（デリバリー、EC、ネットスーパー等の活用） ・非接触（キャッシュレスアプリの活用）	商工労働部	コーラルによる周知	コーラルによる周知	コーラルによる周知	コーラルによる周知
⑤～⑩ その他の取組					
⑤ 社会福祉施設等への病院職員派遣（感染予防、感染拡大防止の指導・助言等）	病院事業局	実施	実施	実施	実施
⑥ モノレールの全車両を抗菌コート	土木建築部	3月実施済	3月実施済	3月実施済	3月実施済
⑦ 那覇空港内の美ら海水族館水槽に設置しているデジタルサイネージや関係市町村と連携し設置した横幕による注意喚起	土木建築部	実施	実施	実施	実施
⑧ 市町村等への文書による共同での取組依頼	企画部	ラジオCM原稿・テレビCM原稿を各市町村へ送付、市町村の優良取組の共有	対処方針変更など情報共有（市町村総務課あて送付）	対処方針変更など情報共有（市町村総務課あて送付）	各部局からの情報提供を各市町村へ送付（市町村総務課あて送付）
⑨ 離島空港PCR検査の航空便を利用しない離島住民への対象拡大（宮古島市、多良間村、久米島町の住民が対象）	文化観光スポーツ部	実施	実施	実施	実施

資料11-2

緊急事態宣言早期解除に向けた県の取組計画（広報、対策等）

	取 組	対応部局	6 W(8/16~8/22) 旧盆・夏休み	7 W(8/23~8/29) 夏休み・2学期・パラ	8 W(8/30~9/5) 2学期・パラ	9 W(9/6~9/12) 2学期
⑩	○沖縄県業務継続計画の徹底（不要不急の通常業務の見直しによる感染症対策業務への対応を実施）	総務部	各部等による業務見直し	全庁を挙げた業務見直しの徹底	全庁を挙げた業務見直しの徹底	全庁を挙げた業務見直しの徹底

推定感染源が飲食関係の市町村別陽性者数について
(5月30日～8月28日(速報値))

5/23緊急事態宣言														
	5/30-	6/6-	6/13-	6/20-	6/27-	7/4-	7/11-	7/18-	7/25- 7/31	8/1- 8/7	8/8- 8/14	8/15- 8/21	8/22- 8/28	直近 5週間 計
那覇市	31	23	11	8	6	2	8	21	55	76	59	53	57	321
宜野湾市	6	1	2	3		1	4	5	10	7	9	10	14	55
石垣市	14	1	1	1	1	1	0		1	6	15	12	8	42
浦添市	6	2	3	1	2	1	2	6	9	19	8	12	13	67
名護市	1	3	0	2		8	5	4	3	5	11	3	17	43
糸満市	2	0	0	1			0		6	6	5	5	3	25
沖縄市	18	2	4	0		1	0	2	21	27	26	27	13	116
豊見城市	2	1	0	0	1		2	3	5	4	10	7	5	34
うるま市	5	5	5	2		2	1	3	25	24	16	11	18	97
宮古島市	9	2	3	1	1	3	4		3	20	36	28	16	103
南城市	0	1	1	0		1		1	1	3	2	4	1	12
北部保健所	0		0	0			1	1	1	2	1	5	3	13
中部保健所	11	2	2	3	1	5	6	6	9	12	24	20	9	80
(恩納村)	0	1	0	1			0						0	0
(宜野座村)	0	0	1	0			0						0	0
(金武町)	0	0	1	0			0		1	4	9		1	15
(読谷村)	0	1	0	0	1	2	1	1	1	1	8	5	4	20
(嘉手納町)	1	0	0	0			0		1	1		7	2	11
(北谷町)	7	0	0	2		3	4	5	4	5	2	3	2	21
(北中城村)	3	0	0	0			1				2	3	0	5
(中城村)	0	0	0	0			0		2	1	3	2	0	8
南部保健所	5	4	2	1	2	0	0	3	10	9	14	8	7	51
(西原町)	0	2	1	0	2				2	1	4		2	9
(与那原町)	1	0	0	0	0				2	2	1	1	0	6
(南風原町)	3	2	1	1	0			3	3	3	5	2	3	19
(久米島町)											1		0	1
(座間味村)												3	1	4
(渡嘉敷村)	0	0	0	0	0								0	0
(八重瀬町)	1	0	0	0	0				3	2	3	2	1	11
他県	1	0	0	0	0					0	2	2	0	4
合計	111	47	34	23	14	25	33	55	159	220	238	207	184	1063

(確定日ベース)

割合	5/30-	6/6-	6/13-	6/20-	6/27-	7/4-	7/11-	7/18-	7/25- 7/31	8/1- 8/7	8/8- 8/14	8/15- 8/21	8/22- 8/28	直近 5週間 計
那覇市	28%	49%	32%	35%	43%	8%	24%	38%	35%	35%	25%	26%	31%	30%
宜野湾市	5%	2%	6%	13%	0%	4%	12%	9%	6%	3%	4%	5%	8%	5%
石垣市	13%	2%	3%	4%	7%	4%	0%	0%	1%	3%	6%	6%	4%	4%
浦添市	5%	4%	9%	4%	14%	4%	6%	11%	6%	9%	3%	6%	7%	6%
名護市	1%	6%	0%	9%	0%	32%	15%	7%	2%	2%	5%	1%	9%	4%
糸満市	2%	0%	0%	4%	0%	0%	0%	0%	4%	3%	2%	2%	2%	2%
沖縄市	16%	4%	12%	0%	0%	4%	0%	4%	13%	12%	11%	13%	7%	11%
豊見城市	2%	2%	0%	0%	7%	0%	6%	5%	3%	2%	4%	3%	3%	3%
うるま市	5%	11%	15%	9%	0%	8%	3%	5%	16%	11%	7%	5%	10%	9%
宮古島市	8%	4%	9%	4%	7%	12%	12%	0%	2%	9%	15%	14%	9%	10%
南城市	0%	2%	3%	0%	0%	4%	0%	2%	1%	1%	1%	2%	1%	1%
北部保健所	0%	0%	0%	0%	0%	0%	3%	2%	1%	1%	0%	2%	2%	1%
中部保健所	10%	4%	6%	13%	7%	20%	18%	11%	6%	5%	10%	10%	5%	8%
南部保健所	5%	9%	6%	4%	14%	0%	0%	5%	6%	4%	6%	4%	4%	5%
他県	1%	0%	0%	0%	0%	0%	0%	0%	0%	0%	1%	1%	0%	0%
合計	100%	100%	100%	100%	100%	100%	100%	100%	100%	100%	100%	100%	100%	100%

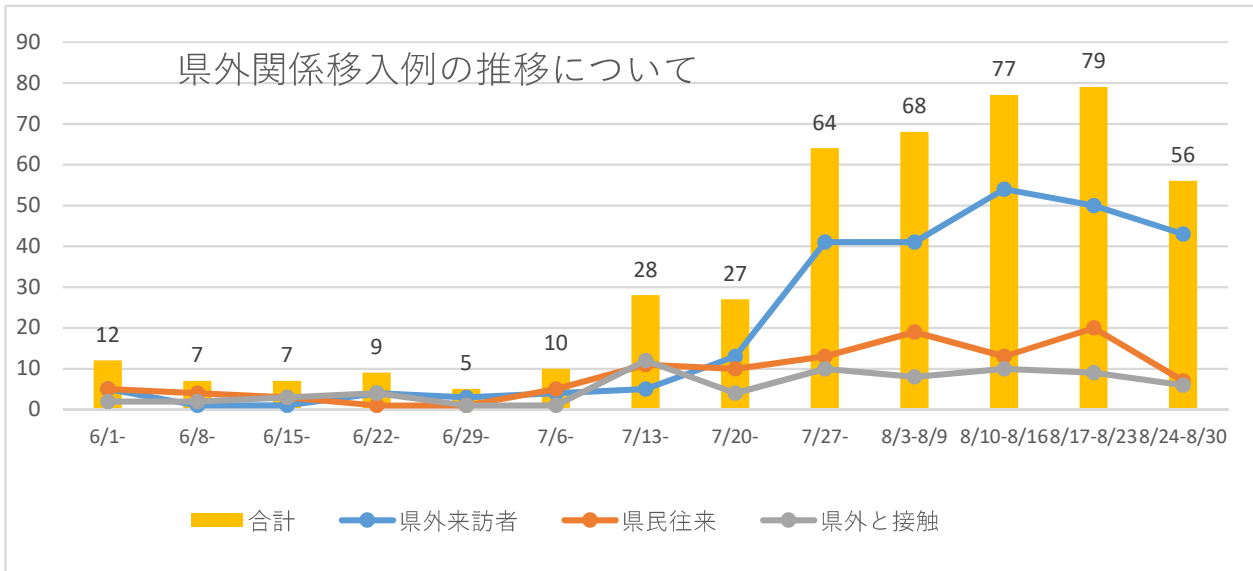
※飲食関係の従業員も含めている。

※クラスター発生箇所等店舗箇所が分かる場合は該当市町村に計上

移入例の陽性者数の速報値について

1週間 毎	6/1-	6/8-	6/15-	6/22-	6/29-	7/6-	7/13-	7/20-	7/27-	8/3- 8/9	8/10- 8/16	8/17- 8/23	8/24- 8/30	総合計
県外来訪者	5	1	1	4	3	4	5	13	41	41	54	50	43	409
県民往来	5	4	3	1	1	5	11	10	13	19	13	20	7	277
県外と接触	2	2	3	4	1	1	12	4	10	8	10	9	6	215
合計	12	7	7	9	5	10	28	27	64	68	77	79	56	901
全体に占める割合	1%	1%	1%	2%	1%	3%	5%	2%	2%	2%	2%	2%	1%	2%
全体の発症者数	1499	904	580	492	393	330	552	1187	2600	3535	4565	4580	4136	38,141

内1都3県	5	4	4	6	1	6	5	6	21	35	42	27	21	380
移入例に占める割合	42%	57%	57%	67%	20%	60%	18%	22%	33%	51%	55%	34%	38%	42%



※7月から県民が仕事等で県外での会食等による接触及び来沖者との会食での感染が増加

※7月後半から県外からの帰省・出張や県民の出張による感染が増加している。

※8月に入ってから他県からの来訪者(出張、帰省、旅行)の陽性者が増加している。

※旧盆期間中の帰省及び帰省者との接触に伴う感染は、10名程度確認している。

【参考：首都圏等の10万人当たりの新規陽性者数】

1週間毎	6/1-	6/8-	6/15-	6/22-	6/29-	7/6-	7/13-	7/20-	7/27-	8/3-	8/10-	8/17-	8/24-
東京都	21.2	19.1	19.6	24.5	29.3	37.9	55.1	77.9	167.2	207.2	214.2	233.5	185.8
大阪府	13.8	10.3	7.4	7.9	8.6	11.7	22.9	31.4	68.8	90.5	112.9	176.0	198.0
沖縄県	106.9	65.7	40.9	34.1	28.3	22.8	32.2	68.6	178.4	256.1	286.2	308.5	299.8
全国平均	13.5	9.8	7.9	8.3	8.8	11.4	17.2	25.1	58.7	79.0	94.1	126.7	119.8

県外来訪者うち 県内住所	3	0	0	1	1	1	0	1	3	3	6	9	6	62
-----------------	---	---	---	---	---	---	---	---	---	---	---	---	---	----