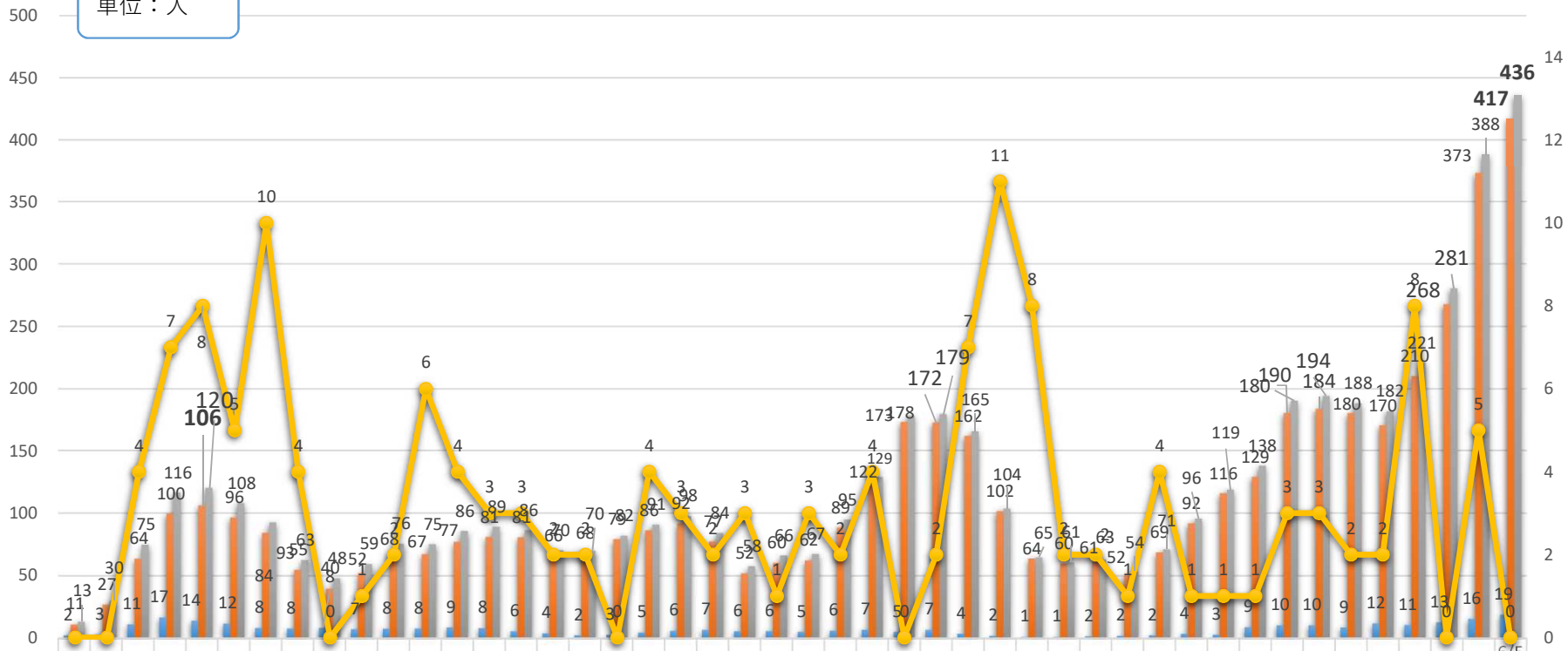


重症・中等症患者の 1 週間ごとの状況

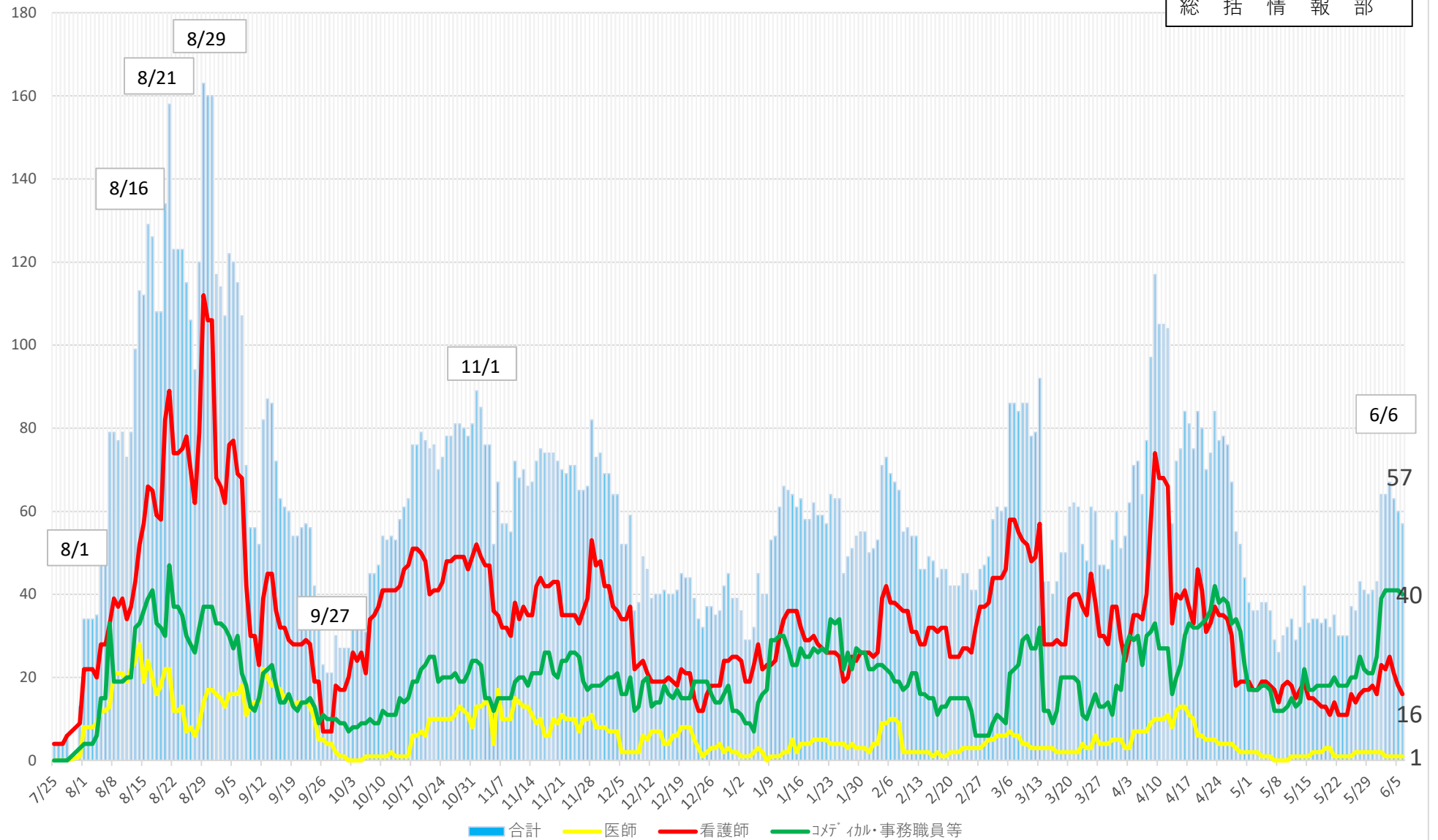
単位：人



重症者	2	3	11	17	14	12	8	8	8	7	8	8	9	8	6	4	2	3	5	6	7	6	6	5	6	7	5	7	4	2	1	1	2	2	2	2	4	3	9	10	10	9	12	11	13	16	19
中等症者	11	27	64	100	106	96	84	55	40	52	68	67	77	81	81	66	68	79	86	92	77	52	60	62	89	122	173	172	162	102	64	60	61	63	54	71	96	119	138	190	184	180	170	210	268	373	417
合計	13	30	75	116	120	108	93	63	48	59	76	75	86	89	86	70	70	82	91	98	84	58	66	67	95	129	178	179	165	104	65	61	63	54	71	96	119	138	190	194	188	182	221	281	388	436	
死亡退院	0	0	4	7	8	5	10	4	0	1	2	6	4	3	3	2	2	0	4	3	2	3	1	3	2	4	0	2	7	11	8	2	2	1	4	1	1	1	3	3	2	2	8	0	5	0	

患者受入医療機関の就業制限(休業)状況

令和3年6月6日時点
総括情報部



宿泊療養施設:入居状況等の報告

1. 運営状況

	那 覇		北 部	宮 古		八重山	合 計
	リブネックス 那覇	東横イン 旭橋駅前	ホテル・スライ ト名護	ピ・スリー 宮古島 NEXUS	ピ・スライト 宮古島	ホテル 石垣	
開設日 (再開日)	7月30日	8月4日	10月20日	8月12日	1月28日	8月4日	
確保部屋数	60部屋	200部屋	30部屋	0部屋	73部屋	50部屋	413部屋
入居部屋数	20部屋	94部屋	8部屋	0部屋	18部屋	26部屋	166部屋
残部屋数	40部屋	106部屋	22部屋	0部屋	55部屋	24部屋	247部屋
総入所者数	525人	3699人	298人	101人	292人	258人	5173人
総退所者数	502人	3600人	286人	101人	273人	232人	4994人
入居人数	23人	99人	12人	0人	19人	26人	179人
陽性者数	23人	98人	11人	0人	19人	26人	177人

2. 男女別人数・比率

男女比	男性人数	女性人数	計
人数	118人	61人	179人
比率	65.9%	34.1%	100.0%

3. 年代別人数・比率

年代別	男性人数	女性人数	計	年代別割合
10歳未満	2人	人	2人	1.1%
10代	19人	9人	28人	15.6%
20代	21人	11人	32人	17.9%
30代	23人	6人	29人	16.2%
40代	14人	9人	23人	12.8%
50代	20人	8人	28人	15.6%
60代	14人	13人	27人	15.1%
70代	3人	5人	8人	4.5%
80代	1人	人	1人	0.6%
年齢確認中	1人	人	1人	0.6%
小計	118人	61人	179人	100.0%

沖縄県内の人口変動状況について

外出自粛の効果を定量的に分析するため、KDDIの位置情報ビッグデータ分析ツール「KDDI Location Analyzer」を利用し、検証を行った。

調査箇所は、本島・宮古・八重山の3地域で繁華街・商業地域・空港エリアとし、合計18地点(のべ20地点)を設定した。

1. 調査箇所・時間

令和2年3月20日(金・祝)又は21日(土)を基準日と設定し、(1)繁華街エリアに関しては土曜日の22時時点、(2)商業エリアに関しては日曜祝祭日の15時時点、(3)空港に関しては日曜祝祭日1日単位で検証を行った。

(1) 繁華街エリア：22時時点(10地点)

- ①名護市：みどり街周辺、②沖縄市：中の町・ゲート通り周辺、③那覇市：松山周辺
④那覇市：久茂地周辺、⑤那覇市：てんぷす那覇周辺(桜坂・平和通り等)、
⑥那覇市：栄町周辺、⑦浦添市：屋富祖周辺、⑧宜野湾市：普天間周辺
⑨宮古島市：西里通り・下里通り周辺、⑩石垣市：美崎町周辺

(2) 商業エリア：15時時点(7地点)

- ①北谷町：美浜周辺、②北中城村：イオンモール沖縄ライカム、
③浦添市：サンエー浦添西海岸パルコシティ、
④豊見城市：豊崎ショッピングモールあしびな、⑤那覇市：サンエー那覇メインプレイス
⑥那覇市：久茂地周辺、⑦那覇市：てんぷす那覇周辺(桜坂・平和通り等)

(3) 空港エリア：1日単位(3地点)

- ①那覇空港、②宮古空港、③石垣空港

2. 分析結果(令和2年3月20日(金・祝)又は21日(土)を基準日と設定)

(1) 繁華街エリア：22時時点(10地点平均)

	3/21 (土)	4/4 (土)	5/2 (土)	7/25 (土)	3/27 (土)	4/3 (土)	4/10 (土)	4/17 (土)	4/24 (土)	5/1 (土)	5/8 (土)	5/15 (土)	5/22 (土)	5/29 (土)
基準日	▲44.7	▲64.9	▲7.8	▲32.6	▲40.1	▲41.1	▲54.8	▲55.5	▲50.3	▲53.7	▲55.3	▲57.2	▲60.9	

(2) 商業エリア：15時時点(7地点平均)

	3/20 (金祝)	4/5 (日)	5/2-5/6 土-水	7/23-26 木-日	3/28 (日)	4/4 (日)	4/11 (日)	4/18 (日)	4/25 (日)	5/2 (日)	5/9 (日)	5/16 (日)	5/23 (日)	5/30 (日)
基準日	▲32.4	▲62.0	▲10.9	▲22.7	▲17.5	▲28.8	▲26.4	▲23.7	▲18.9	▲22.0	▲26.8	▲33.7	▲33.5	

(3) 空港エリア：1日単位(3地点平均)

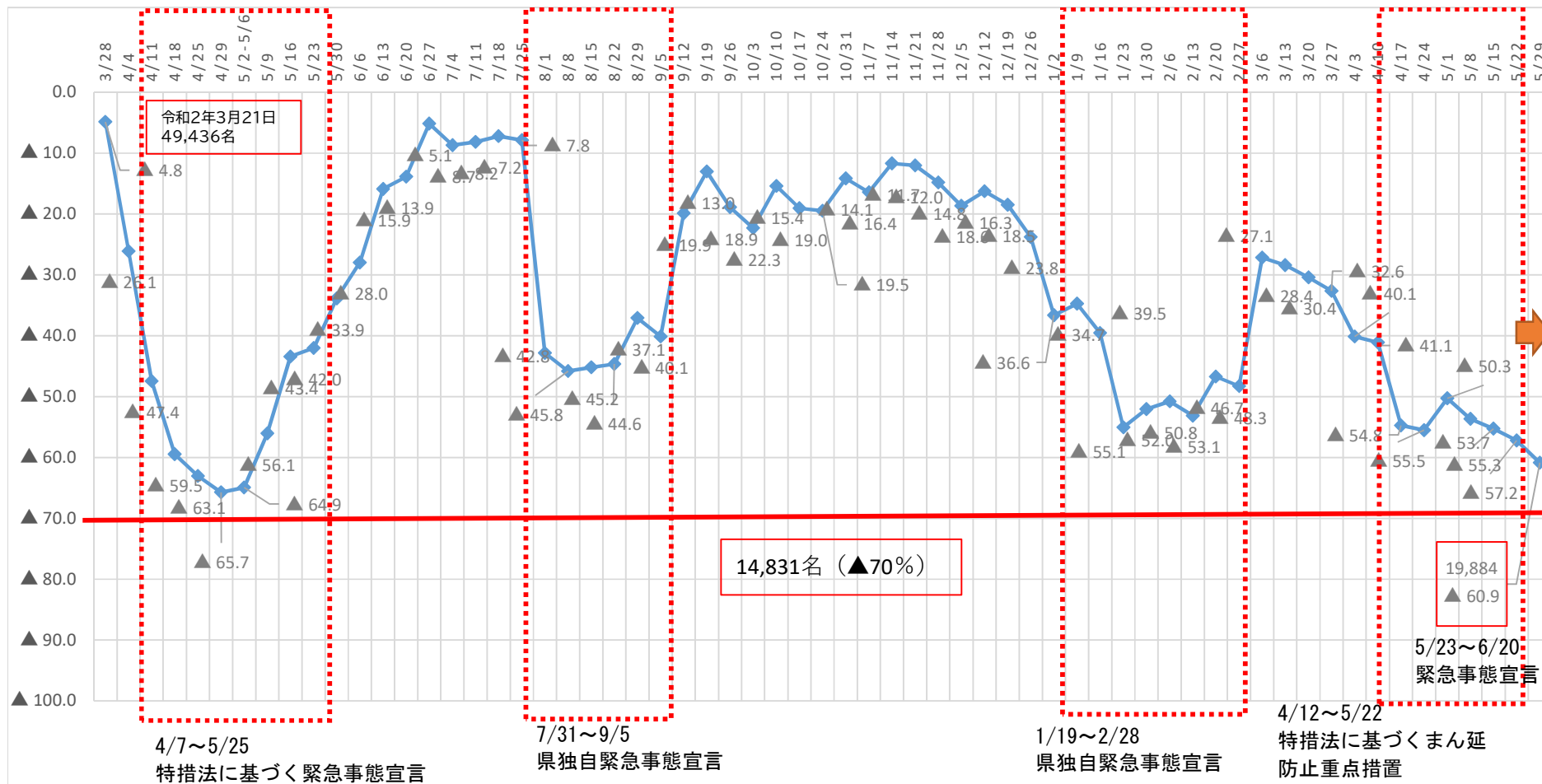
	3/21 (金祝)	4/5 (日)	5/2-5/6 土-水	7/23-25 木-日	9/6 (日)	4/4 (日)	4/11 (日)	4/18 (日)	4/24 (日)	5/2 (日)	5/9 (日)	5/16 (日)	5/30 (日)	5/30 (日)
基準日	▲28.2	▲81.3	▲0.3	▲80.5	▲16.0	▲39.6	▲40.9	▲46.8	▲44.5	▲43.1	▲57.8	▲57.0	▲63.3	

3. 留意事項

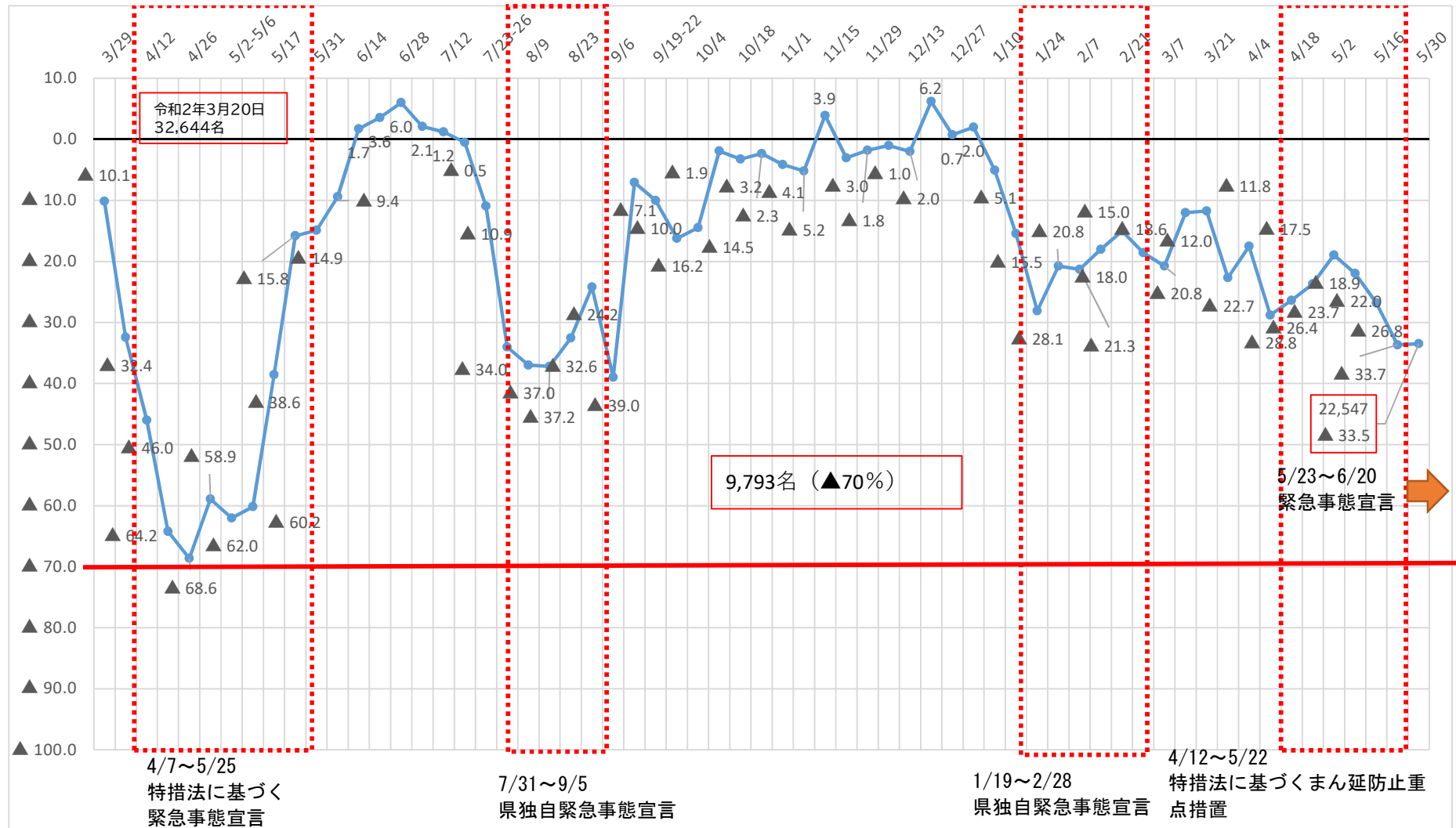
- ① 提供企業：KDDI(KDDI Location Analyzer)のサービスに基づく資料
au スマートフォンユーザーのうち個別同意を受けたユーザーを
対象に、個人を特定できない処理を行って集計
- ② 最新数値：4 日前の数値
- ③ 集計方法：全人口推計値
位置情報の利用に許諾して頂いたユーザー数の他、全人口に対す
るユーザーの割合から、拡大推計した人口数での集計
- ④ 分析方法：滞在人口分析
- ⑤ 滞在時間：15 分以上（15 分・30 分・60 分で設定可能）
- ⑥ 時間設定：エリアで時間等設定（1 時間及び 1 日単位で設定可能）
 - 繁華街エリア：22 時時点
 - 商業エリア：15 時時点
 - 空港エリア：1 日単位
- ⑦ 滞在区分：**全体の数値**（居住者・勤務者・来街者で区分可能）
- ⑧ 調査地点：18 地点（のべ 20 地点）
繁華街：10 地点、商業：7 地点、空港：3 地点
- ⑨ 地域設定：調査地点の中央点を設定し、中央点から半径 100m～500m の範囲
で集計を行っている（最大半径 2 km まで設定可能）

沖縄県内の人口変動状況について

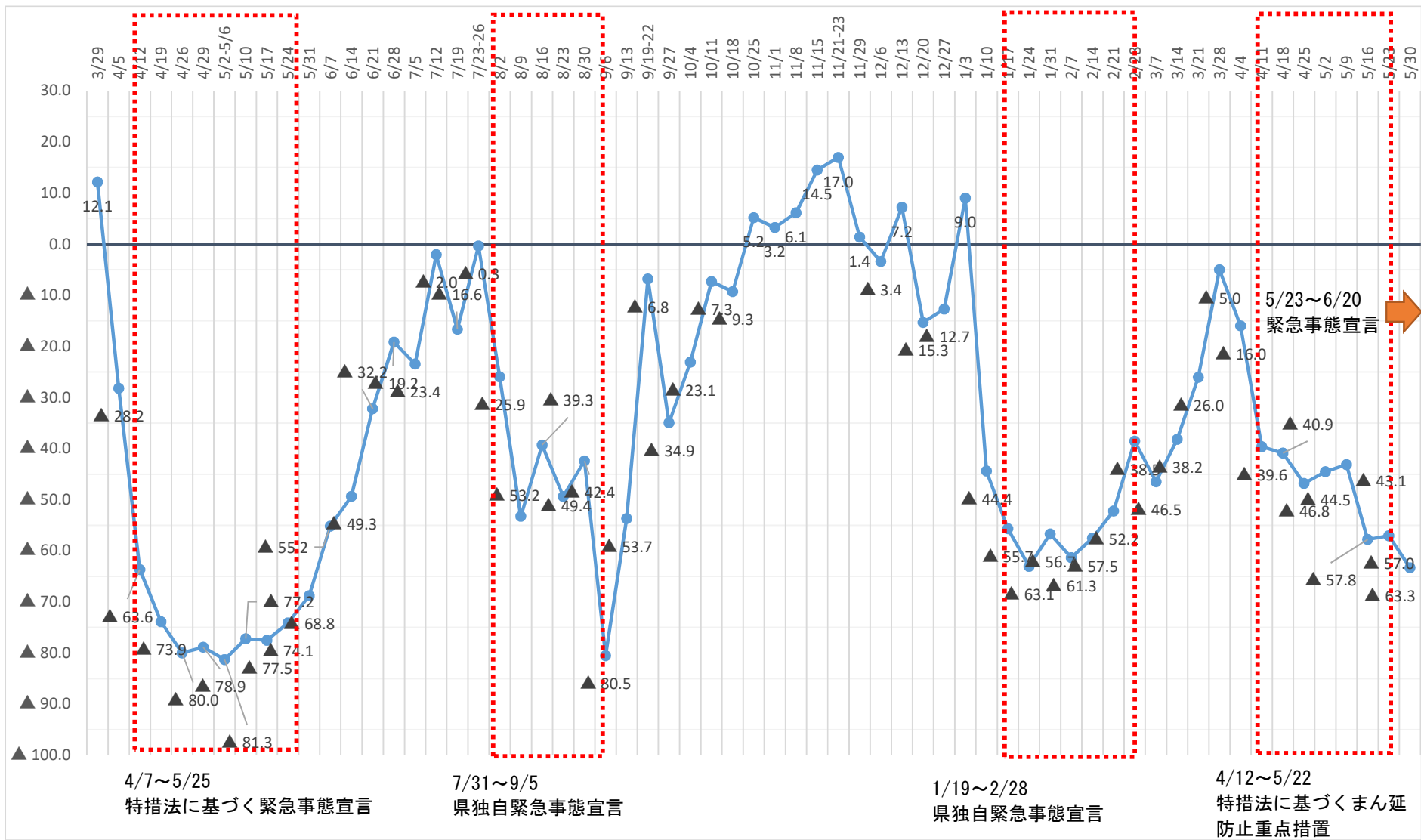
【Ⅰ 繁華街エリア合計：3月21日(土)と比較して各土曜日22時時点】



【Ⅱ 商業エリア合計：3月20日(金祝)と比較して各日曜日15時時点】



【Ⅲ 空港エリア合計：3月20日(金祝)と比較して各日曜日1日単位】



資料 6

宮古・八重山地域の感染状況

令和3年6月6日時点

令和2年10月16日(金)から宮古及び八重山地域を医療フェーズ5へ引き上げ
 令和2年11月17日(火)から宮古及び八重山地域を医療フェーズ4へ引き下げ
 令和2年12月9日(水)から宮古を医療フェーズ5へ引き上げ
 令和3年1月14日(木)から県内全域で医療フェーズ5へ引き上げ
 令和3年2月27日(土)から宮古・八重山地域を医療フェーズ3Bに引き下げ
 令和3年4月3日(土)から宮古・八重山地域を医療フェーズ4に引き上げ
 令和3年4月20日(火)から宮古・八重山地域を医療フェーズ5に引き上げ

【宮古】

総括情報部

判断指標		5/23	5/24	5/25	5/26	5/27	5/28	5/29	5/30	5/31	6/1	6/2	6/3	6/4	6/5	6/6
圏内の医療体制	① 療養者数（入院中・宿泊療養中・自宅療養中・入院等調整中）	54	58	73	76	81	86	96	87	80	81	83	83	84	89	86
	② 現時点：病床占有率（入院中/病床数）	36.5%	38.5%	38.5%	39.2%	42.3%	40.7%	52.8%	52.8%	47.9%	41.2%	43.4%	43.6%	48.3%	50.8%	52.4%
圏内の感染状況	④ 新規感染者数（直近1週間合計）	49	49	65	74	74	75	78	66	69	60	69	68	69	68	69
	⑤ 感染経路不明な症例の割合（直近1週間平均）	57.1%	55.1%	55.4%	58.1%	55.4%	56.0%	60.3%	59.1%	56.5%	61.7%	47.8%	44.1%	49.3%	51.5%	52.2%
判断指標関係	① 病床数															
	○医療機関病床数	52	52	52	51	52	54	53	53	48	51	53	55	58	65	63
	○宿泊施設病床数	73	73	73	73	73	73	73	73	73	73	73	73	73	73	73
	② 重症用病床数	4	4	4	4	4	4	4	4	4	4	5	4	4	4	4
	③ 新規感染者数	17	5	17	11	7	8	13	5	8	8	20	6	9	12	6
	④ 感染経路不明者数	10	1	10	9	5	4	8	2	1	8	5	2	8	9	3
	⑤ 重症者数	1	1	0	0	0	0	0	0	0	1	1	1	1	0	0
⑥ 入院患者数	19	20	20	20	22	22	28	28	23	21	23	24	28	33	33	

【八重山】

判断指標		5/23	5/24	5/25	5/26	5/27	5/28	5/29	5/30	5/31	6/1	6/2	6/3	6/4	6/5	6/6
圏内の医療体制	① 療養者数（入院中・宿泊療養中・自宅療養中・入院等調整中）	119	130	124	124	131	130	140	142	162	171	171	177	185	197	196
	② 現時点：病床占有率（入院中/病床数）	64.3%	57.4%	68.5%	67.3%	66.7%	70.4%	77.2%	85.7%	91.1%	90.7%	90.7%	88.7%	92.7%	66.7%	73.8%
圏内の感染状況	④ 新規感染者数（直近1週間合計）	79	83	94	91	91	87	97	101	113	109	112	106	109	104	97
	⑤ 感染経路不明な症例の割合（直近1週間平均）	88.6%	88.0%	86.2%	85.7%	86.8%	88.5%	86.6%	86.1%	85.0%	87.2%	85.7%	86.8%	87.2%	86.5%	86.6%
判断指標関係	① 病床数															
	○医療機関病床数	56	54	54	55	54	54	57	56	56	54	54	53	55	60	61
	○宿泊施設病床数	50	50	50	50	50	50	50	50	50	50	50	50	50	50	50
	② 重症用病床数	4	4	4	4	4	4	4	4	4	4	4	4	4	4	4
	③ 新規感染者数	6	13	18	10	18	14	18	10	25	14	13	12	17	13	3
	④ 感染経路不明者数	6	10	15	8	16	14	15	9	19	14	9	12	17	10	3
	⑤ 重症者数	1	1	1	2	2	2	2	1	2	3	3	3	2	2	1
⑥ 入院患者数	36	31	37	37	36	38	44	48	51	49	49	47	51	40	45	

実施機関		通算	2021															
			2月15日	2月22日	3月1日	3月8日	3月15日	3月22日	3月29日	4月5日	4月12日	4月19日	4月26日	5月3日	5月10日	5月17日	5月24日	5月31日
			2月21日	2月28日	3月7日	3月14日	3月21日	3月28日	4月4日	第1週	第2週	第3週	第4週	第1週	第2週	第3週	第4週	第1週
県衛生環境研究所	検査数	1153	1	0	10	1	73	43	94	83	84	98	113	60	98	56	166	119
	陽性数	N501Y 512	0	0	2	0	1	0	5	20	19	39	64	35	39	45	142	101

その他

民間検査センターA	検査数	788	10	8	12	5			8	44	38	63	58	79	60	88	118	181
	陽性数	N501Y 524	0	0	0	0			2	8	7	23	32	47	47	60	117	181
民間検査センターB	検査数	163		1						12	24	22	5	8	7	25	34	25
	陽性数	N501Y 105		0						4	12	8	3	5	2	18	29	24

合計	検査数	2096	11	9	22	6	73	43	102	139	146	183	176	147	165	166	313	325
	陽性数	N501Y 1133	0	0	2	0	1	0	7	32	38	70	99	87	88	120	283	306

新規陽性患者数	93	111	128	175	254	492	649	574	795	646	490	470	775	1222	1820	1153
---------	----	-----	-----	-----	-----	-----	-----	-----	-----	-----	-----	-----	-----	------	------	------

新規患者に対する変異株検査の割合	11.83%	8.11%	17.19%	3.43%	28.74%	8.74%	15.72%	24.22%	18.36%	28.33%	35.92%	31.28%	21.29%	13.58%	17.20%	28.19%
総検査数に対するN501Y陽性件数の割合	0.00%	0.00%	9.09%	0.00%	1.37%	0.00%	6.86%	23.02%	26.03%	38.25%	56.25%	59.18%	53.33%	72.29%	90.42%	94.15%

沖縄県から提供のあった株について、由来を知るためにゲノム解析を実施。

国立感染症研究所	検査数	1226			88					0	98			89					
	検査結果	N501Y	0																
		E484K	195			21					0	79			89				
		L452R	1			1					0	0			0				

新型コロナウイルスワクチン対策チーム進捗状況報告

I. 医療従事者向け進捗状況

1. 医療従事者向け接種者数の把握
→各市町村からとりまとめ、2月17日に国（厚生労働省）へ報告済み。
沖縄県全体：57,246名
2. 新型コロナワクチン（第1弾）の国からの発送が決定
→沖縄県には14箱（2,730バイアル、13,650人分）が割り当てられた。
※ 3月5日から接種開始。
3. ワクチン納入済み計=59,280人分（対象者数の104%）
5月中には1回目の接種が終了する見込み。
5. 令和3年6月6日 15:00時点の沖縄県内の接種者数…89,242回
1回目・・・50,144人（87.6%）
2回目・・・39,098人（68.3%）

II. 住民向け進捗状況

1. 各市町村の住民接種体制の構築
→個別接種か集団接種か等含め、各市町村は、地区医師会と連携し検討中。
県では、今後、連携会議等で進捗状況を確認し、必要に応じ、支援を行っていく。
医療従事者の確保が課題となる。琉大病院・県立病院等に協力を依頼中。
2. 高齢者向けのワクチンについて
→4月5日の週に配送される2箱については、地域性・接種計画の進捗等、総合的に判断し、宮古島市及びうるま市へ配分することを決定。
4月12日、19日の週に沖縄県にそれぞれ10箱納入。
4月26日の週に沖縄県に79箱（77,025回分）納入。
5月10日の週と5月17日の週に計133箱（155,610回分）。
5月24日の週と5月31日の週に計163箱（190,710回分）
6月7日の週と6月14日の週に計123箱（143,910回分）
6月21日の週と6月28日の週に計145箱（169,650回分）
計**747,825回分（373,912.5人分）**沖縄県高齢者人口346,599人の**108%**
分のワクチンが6月中に納入予定。

実施状況

- 4月12日に宮古島市のグループホームで接種開始。
4月15日及び18日にうるま市津堅島で高齢者及び高齢者以外に接種開始。
4月18日に伊江村で75歳以上を対象に接種開始。
5月29日、全ての市町村で接種開始

今後の見込み

7月中に終了見込み 41市町村

住民接種接種実績

ワクチン接種記録システム (VRS) 入力数

6月6日現在 1回目 59,792 (17.25%) 2回目 9,674名 (2.79%)

その他1回目 6,411回、2回目 1,197回

3. コールセンターの設置について

→3月15日からワクチン接種にかかる副反応等の専門相談ができるコールセンターを稼働。連絡先と対応時間は次のとおり。

電話：098-894-4856

時間：9:00～17:00（土日祝祭日含む）

4. アナフィラキシー（副反応）発生時の教材の作成

→接種時に起こる可能性のあるアナフィラキシーへの対応方法等について、琉球大学と作成済み。医師会、病院等に提供済み。

6. 小規模離島接種体制

ほぼすべての離島で、高齢者接種の日程を設定済み。

伊江村、伊是名村、伊平屋村、うるま市津堅島、南城市久高島、久米島町、座間味村、渡名喜村、粟国村、渡嘉敷村、南大東村、北大東村、多良間村、竹富町竹富島・西表島、与那国町で開始

今後の予定

6月16日黒島、18日小浜島、26日波照間島

医療従事者の確保についてもほぼ調整済み

小規模離島では、自治体の希望に応じ、高齢者以外の接種も行う予定

渡名喜村、座間味村、全住民（希望者）の2回の接種が終了

7. 広域接種センター

会場：沖縄コンベンションセンター展示棟・会議棟

県立武道館アリーナ棟

期間：6月中旬～8月末

運営方法：県が設置し、運営を民間企業に委託。

医師・看護師の確保：県医師会との協力体制のもと、安定的に医師および看護師を確保する。

検査事業実績

1 安価なPCR検査補助の実績(5/28～6/3)

	5/28～6/3	対前週比	累計
受検者数	8,043 人	+1,493 人	54,697 人
陽性者数	311 人	+33 人	1,163 人
陽性率	3.87%	-	2.13%

2 飲食店検査の実績(3/27～6/4)

	松山地区 3/27～4/11分	10市5町 4/12～6/4分	合計
受検者数	632 人	1,937 人	2,569 人
陽性者数	3 人	64 人	67 人
陽性率	0.47%	3.30%	2.61%

3 モニタリングの実績(3/29～5/30)

	5/24～5/30	対前週比	累計
受検者数	1,368 人	-370 人	6,584 人
陽性者数	2 人	+1 人	9 人
陽性率	0.15%	-	0.14%

4 学校PCR検査の実績(5/31～6/4)

	5/31～6/4	対前週比	累計
学校数	14 校	+14 校	14 校
受検者数	449 人	+449 人	449 人
陽性者数	2 人	+2 人	2 人
陽性率	0.45%	-	0.45%

PCR検査強化事業（介護従事者対象）検査実施状況

R3.6.7時点

市町村	対象		5/31-6/4			累計		
	事業所数	対象者数	受検者数	陽性者数	陽性率	受検者数	陽性者数	陽性率
計	1,944	24,764	9,625	8	0.083%	35,136	22	0.063%
那覇市	350	4,522	1,768	3		4,212	9	
宜野湾市	124	1,186				1,024	1	0.10%
石垣市	68	775				390		
浦添市	99	1,528	499			3,298		
名護市	95	1,162				3,223	1	0.03%
糸満市	73	789				676		
沖縄市	220	2,787	1,363	1		7,411	3	0.04%
豊見城市	90	1,337	1,251			2,426		
うるま市	139	1,725	1,523	1		4,534	1	0.02%
宮古島市	128	1,391				652	1	0.15%
南城市	69	1,080	469			1,481		
北部保健所管内	94	1,123	381			908		
中部保健所管内	207	2,817	710	1		2,641	2	0.08%
南部保健所管内	181	2,445	1,594	2		2,193	4	0.18%
宮古保健所管内								
八重山保健所管内	7	97	67			67		

NAPP・TACO・RICCA等の状況

1 NAPPの実績数

令和3年5月31日(月)～令和3年6月6日(日)

	今回(5/31～6/6)		対先週比		累計
NAPP受検者	972	人	-34	人	13,253
うち県内在住者	713	人	-56	人	8,882
うち県外在住者	259	人	+22	人	4,371
うち陽性者	5	人	-3	人	47
【陽性事例】 県内在住者2名 県外在住者3名					
離島空港PCR検査プロジェクト検査結果 受検者(6月3～6日、4日間) ・宮古空港 73人(約18人/日) ・下地島空港 9人(約2人/日) ・新石垣空港 81人(約20人/日) ※離島空港PCR検査での陽性事例なし					

2 TACO(那覇空港)の週間実績数

令和3年5月31日(月)～令和3年6月6日(日)

サーモグラフィー通過者	54,241	人	出発 23,530 人 到着 30,711 人
	前週実績: 64,730人(5/24-5/30) (-10,489人)		
発熱者数	0	人	
問診実施件数	0	件	
検査実施数	0	件	
電話対応件数	5	件	
うち健康相談・問診実施数	0	件	

3 RICCAの状況

	6/4時点		前回比6/2
登録者数	99,755	人	+836
登録施設等(QRコード発行件数)	17,330	件	+78

※開始日終了日は、移動日が含まれている場合があります実際の病院への派遣とは異なる場合があります

全国知事会	派遣元病院	人数	対応可能	開始日	終了日	派遣先
全国知事会	宮崎県	2	重症	6月6日	6月18日	浦添総合病院
全国知事会	岩手県	1	重症	6月9日	6月30日	県立中部病院
全国知事会	岩手県	1	DMAT	6月9日	6月30日	県立中部病院
全国知事会	岩手県	1	中等症	6月8日	6月21日	県立中部病院
全国知事会	岩手県	1	重症	6月8日	6月30日	県立中部病院
全国知事会	徳島県	1		6月8日	6月30日	リゾネックス
全国知事会	徳島県	1		6月8日	6月20日	リゾネックス
全国知事会	長崎県	1	宿泊療養	未定	1週間程度	クラスター発生施設?
全国知事会	長崎県	1	重症	6月14日	2週間程度	
全国知事会	長崎県	1		6月14日	6月27日	
全国知事会	兵庫県 県立がんセンター	3		6月8日	6月21日	県立中部病院
全国知事会	兵庫県 淡路医療センター	3	中等症	6月8日	6月21日	クラスター発生施設
全国知事会	宮城県精神福祉センター	1		6月10日	6月21日	
全国知事会	長野県	2				
全国知事会	鳥取県	2		2週間	要連絡	
全国知事会	佐賀県		確認中			
	小計	22				

国関連	派遣元病院	人数	対応可能	開始日	終了日	派遣先
厚生労働省	新潟労災病院	3	中等症	6月9日	6月30日	浦添総合病院
厚生労働省	芳賀赤十字病院	1	重症	6月14日	6月30日	浦添総合病院
厚生労働省	伊勢赤十字病院	1	中等症	6月15日	6月30日	浦添総合病院
厚生労働省	JCHO若狭高浜	1	中等症	6月16日	6月30日	浦添総合病院
厚生労働省	JCHO星ヶ丘医療センター	1	中等症	6月16日	6月30日	浦添総合病院
厚生労働省	JCHO高知西	1	中等症	6月16日	6月30日	浦添総合病院
国関連	NHO	3	重症	6月7日	6月30日	浦添総合病院
国関連	NHO	1	重症	6月7日	6月15日	浦添総合病院
国関連	NHO	1	重症	6月16日	6月30日	浦添総合病院
財務省 (KKR)	東北公済	4	中等症	6月14日	7月11日	
財務省 (KKR)	水府病院	1	中等症	6月14日	7月4日	
財務省 (KKR)	九段坂病院	1	重症	6月7日	6月19日	県立中部病院
財務省 (KKR)	虎ノ門病院	5	重症	6月8日	6月29日	県立宮古病院
財務省 (KKR)	大手前病院	1	重症	6月9日	6月15日	県立北部病院
財務省 (KKR)	大手前病院	1	中等症	6月9日	6月15日	県立北部病院
財務省 (KKR)	広島記念病院	1	中等症	6月21日	7月4日	
財務省 (KKR)	吉島病院	1	重症	6月15日	6月30日	
財務省 (KKR)	熊本中央病院	1		6月14日	6月20日	
財務省 (KKR)	横須賀共済	2	重症	6月7日	6月11日	浦添総合病院
財務省 (KKR)	横浜栄共済	1	重症	6月8日	6月16日	浦添総合病院
財務省 (KKR)	佐世保共済病院	1	重症	6月7日	6月16日	県立中部病院
文部科学省	富山大学病院	1	重症	6月22日	7月5日	
文部科学省	福井大学病院	1	重症	6月7日	6月18日	県立北部病院
文部科学省	信州大学病院	1	重症	6月21日	7月5日	
文部科学省	鳥取大学病院	1	重症	7月2日	7月15日	
文部科学省	島根大学病院	1	重症	6月9日	6月18日	県立南部病院
文部科学省	佐賀大学病院	1	重症	6月7日	6月18日	県立南部病院
文部科学省	佐賀大学病院	1	重症	6月21日	6月30日	県立南部病院
文部科学省	宮崎大学病院	2	重症対応不可	6月10日	7月7日	県立北部病院
文部科学省	中国中央病院	1	中等症	6月21日	7月2日	
総務省	日本郵政 (通信病院) 京都通信病院	1	中等症	2021/6/10以降	1週間	コールセンター?
厚労省	島根県 (松江赤十字病院)	1	確認中	6月8日	6月20日	リゾネックス
国交省	JR東京	2	重症			浦添総合病院
国交省	JR東京	2	重症			浦添総合病院
法務省	矯正局	3	准看護師	2021/6/10以降	1週間	コールセンター
財務省 (KKR)	呉共済	1	重症	7月10日	7月16日	
文部科学省	山梨大学	1	重症	6月8日	6月16日	県立中部病院
総務省	NTT西日本東海病院	2	中等症	6月20日	7月3日	
総務省	NTT西日本東海病院	2	中等症	7月3日	7月14日	
	小計	58				
	合計	80				

沖縄広域ワクチン接種センター進捗状況

1 会場

(1) 沖縄コンベンションセンター展示棟（または、会議棟 A）

- ・接種開始日：6月15日 火曜日 18時開始
- ・接種時間：平日18時から21時、土日15時から21時
- ・接種人数：平日最大500人、土日最大1,000人

(2) 県立武道館アリーナ棟

- ・接種開始日：6月22日 火曜日 18時開始
- ・接種時間：平日18時から21時、土日15時から21時
- ・接種人数：平日最大500人、土日最大1,000人

2 予約システム

(1) インターネット予約

- ・予約受付開始日：6月9日 水曜日 10時開始
- ・LINE予約は、6月17日頃から開始予定。

(2) 電話予約

- ・予約受付開始日：6月9日 水曜日 10時開始
- ・予約受付時間：平日10時から17時まで。
- ・20回線、20人のオペレーターで予約対応。（オペレーターは全員経験者）

3 広報

(1) 新聞広告

- ・6月9日水曜日朝刊以降、6月中に3回掲載予定
- ・沖縄タイムス、琉球新報2紙、全5段広告

(2) ラジオ広告

- ・6月9日水曜日から6月30日水曜日まで
- ・ラジオ沖縄、RBC琉球放送、エフエム沖縄の3社
- ・広告枠は期間中20秒 x 40本

新たな宿泊療養施設の確保について

宿泊療養施設の新規開設についての進捗状況は次のとおり。

①ホテル確保状況

公募のあった宿泊施設のうち、条件に合致し有力となっていた那覇市内のホテルと基本合意。

専門医による現地確認を終え、開設に向け契約締結、療養者との動線分離作業、マニュアルの策定、周辺住民への説明文書の配布等、開設に必要な作業を取り組み中。

6月中旬の開設を予定。

②生活支援業務

宿泊療養施設の運営に必要な生活支援業務(療養者の食事提供、入退所管理等)については、外部委託の公募を行っているものの、6月中旬の開設時には、県動員職員での対応を予定。その後外部委託へ切替。

③看護師確保

県看護協会の協力を得て現在14人募集中。採用までは、全国知事会や厚生労働省からの応援派遣看護師での対応を予定。

④医師の健康観察

当面、東横インの健康観察医師にて対応

1. 目的

これまで経験の無い感染拡大に伴い、119番通報した自宅療養者等の入院先の調整に時間を要し、救急車内で長時間の待機を余儀なくされ搬送困難事例が頻発する恐れがある。このような事態に備え、入院調整が整うまでの間、患者が一時的に待機する場所を設置し、酸素投与等の措置を行う体制を整備するとともに、一般の救急搬送への影響を最小限に抑える。

2. 施設の概要

救急搬送された新型コロナ陽性患者の入院調整が整うまでの間、一時的に待機して、病院前救護（プレホスピタルケア）を行う施設。



内部の様子（イメージ）



スタッフエリアの様子（イメージ）

3. 開設場所

※ 場所は非公表

- (1) 施設 A （本島中南部地域内民間施設）
- (2) 施設 B （本島中南部地域内公共施設）

4. 想定患者

- 原則として、自宅療養者または宿泊療養施設から救急搬送される患者。
- 酸素投与が必要な方など、軽症～中等症の患者。A D L（介助度）は自立。
- 滞在期間は半日～1日程度

5. 必要な運営体制など

➔ 運営体制は24時間。患者の受入れ時間は原則夜間（18時～翌8時）を想定

施設名	運営体制など
施設 A 【開設日】 6月4日～	(1) 受入人数 10名程度 (2) 運営体制 ア 医師：1名（2交代制）看護師：1名（イの配備状況に応じて調整） イ 救急隊（救急救命士含む）：3名（3交代制） ➔ 南部地区6消防本部の応援派遣により輪番にて配備中。 ウ 事務職：1～2名（2交代制）
施設 B 【開設日】 6月9日～ （※調整中）	(1) 受入人数 20名程度 ※必要に応じて拡張が可能 (2) 運営体制 ア 医師：1名（2交代制）、看護師：6名（2交代制）、管理者（総括）を1名置く ➔ 南部地区6消防本部からの派遣要員の配備先を調整。 イ 事務職：5名（2交代制） ➔ 救急車の誘導、事務処理、電話受付、食事等の医療スタッフの活動支援、資機材等の在庫管理・発注業務 ウ その他、清掃・廃棄物処理など業者配置が必要。

○飲食店巡回活動に係る巡回の実施について(R3年6月5日時点)

1 目的： 新型インフルエンザ等対策特別措置法（以下「特措法」という。）に基づく緊急事態措置に係る沖縄県対処方針に基づき行っている飲食店等への要請の実施状況を確認し、要請事項の徹底を図る。

2 主な取り組み状況

市町村名	店舗数
名護市	16
本部町	1
恩納村	6
金武町	2
宜野湾市	16
沖縄市	53
うるま市	27
北谷町	23
読谷村	4
嘉手納町	4
中城村	2
西原町	4
那覇市	209
浦添市	7
南城市	1
糸満市	10
与那原町	4
南風原町	7
八重瀬町	3
豊見城市	4
宮古島市	28
石垣市	52
久米島町	1
合計	484

(1) 令和3年6月1日(火)現在、県内全体で484店舗の飲食店において、夜8時以降の営業を継続中との報告がある。

(2) 当該店舗のうち、関係市町村に現況確認の上、県からの要請事項の徹底を図るため、6月2日(水)20時～、県及び関係市町村により、飲食店巡回活動を実施したところ。(那覇市、沖縄市、うるま市、北谷町、宮古島市、石垣市所在の316店舗) ※県動員30名ほか市町村同行

(3) 6月4日(金)20時～、巡回時に営業中の店舗に対し、速やかに夜8時以降の営業を止めるよう、県からの要請を説明し、次回確認に再訪問するまでに、是正頂きたい旨説明を行う。(那覇市、沖縄市、うるま市、北谷町、宮古島市、石垣市所在の51店舗)。 ※県動員27名ほか市町村同行、県警警らパトロール実施。 ※別途県単独巡回3回実施。

(4) 6月5日(土)時点で、1回目の巡回時に営業中の場合に交付する事前通知書は約100店舗、2回目の巡回時に営業が確認された場合に交付する弁明通知書は約60店舗へそれぞれ交付済み。

※巡回時に休業中でも、店頭で緊急事態宣言期間中の営業休止が提示されていない店舗は再度巡回し、状況を確認。

※弁明通知書交付後、営業が確認された店舗に対して、命令書の交付となる。

※事前通知書、弁明通知書の受取りを拒否する店舗への対応として、書留郵便、公示送達等を検討中。

(5) また、6月6日(日)までに休業が確認されれば、現行の県給付金が6月7日から20日までの間の分を申請出来る見込みであることを併せて説明。

3 今後のスケジュール等

(1) 是正が確認できない店舗に対しては、引き続き巡回し、命令の発出に向け手続を進める。

(2) 命令への違反が確認された店舗については、過料の手続を進める。

(3) 6月3日の沖縄県対処方針の変更により、新たに要請対象となった宿泊客等特定客のみの飲食店(ホテルのラウンジ等)に係る巡回の実施等に取り組む。

【資料11-6】

日本ECMOnet(エクモ・ネット)の医療チーム派遣について

1 経緯・目的

新型コロナウイルス感染症の中等症患者が著しく増加しており、今後、ECMO治療が必要となる患者が増加することが予想されることから、ECMO治療を支援する医師等の派遣を厚生労働省に要請することとした。

(令和3年6月5日付け事務連絡により沖縄県新型コロナウイルス感染症対策本部から厚生労働省あて提出済み)

ECMO機器は整備されているが治療経験のない医療機関等について、ECMO治療に精通した医療チームを派遣してECMO治療の支援及び技術指導を行うことにより、受け入れ体制の拡充を図る。

2 派遣の詳細

(1) 活動内容

- ア 県医療コーディネーターへの助言
- イ コロナ重症患者の診療及び関係者への研修・教育
- ウ コロナ重症患者の搬送調整
- エ コロナ重症患者の搬送活動

(2) 活動場所

沖縄県コロナ対策本部、県内医療機関

(3) チーム編成等

ECMO取扱いに精通した医師、看護師等

(4) 派遣期間

第1陣 令和3年6月5日(土)～同年6月10日(木)

(次の派遣についてはこれから調整)

(5) 派遣形態

厚生労働省がNPO法人日本ECMOnetのECMOチームを派遣する。

※派遣費用は厚生労働省が負担。

3 現在の活動状況

(1) 派遣チーム

医師2名、看護師2名の計4名

(2) 活動状況

6月5日 22:30 沖縄到着

6月6日 9:00 重点医療機関においてECMO治療支援

推定感染源が飲食関係の市町村別陽性者数について
(4月11日～6月5日(速報値))

	4/12全県時短						5/23緊急事態宣言		(確定日ベース) 直近 5週間 計
	4/11-	4/18-	4/25-	5/2-	5/9-	5/16-	5/23-	5/30-6/5	
那覇市	33	13	14	16	46	21	30	27	140
宜野湾市	5	2	1	2	9	5	4	6	34
石垣市	3	1	0	3	9	7	11	4	38
浦添市	2	2	1	1	2	3	10	6	27
名護市	3	1	2	0	1			1	8
糸満市	1	2	1	0	2	1	4	1	12
沖縄市	1	1	3	0	4	2	20	10	41
豊見城市	2	2	0	4	1	4	4	2	19
うるま市	4	1	3	0	6	2	4	4	24
宮古島市	17	33	17	7	3	6	11	9	103
南城市	1	0	0	0	1	1	3	0	6
北部保健所	4	4	1	0	2			0	11
中部保健所	5	2	0	0	3	6	4	10	30
(恩納村)	0	0	0	0	0		2	0	2
(宜野座村)	1	0	0	0	0		0	0	1
(金武町)	1	0	0	0	1		0	0	2
(読谷村)	0	0	0	0	0	2	0	0	2
(嘉手納町)	0	0	0	0	0		0	1	1
(北谷町)	1	1	0	0	2	4	0	6	14
(北中城村)	1	0	0	0	0		2	3	6
(中城村)	1	1	0	0	0		0	0	2
南部保健所	10	10	9	3	5	6	2	4	49
(西原町)	2	1	1	0	1	2	1	0	8
(与那原町)	3	5	7	1	1		0	1	18
(南風原町)	2	4	1	1	2	3	0	2	15
(渡嘉敷村)						1	0	0	
(八重瀬町)	3	0	0	1	0		1	1	6
他県	1	1	0	0	1	0	0	1	4
合計	92	75	52	36	95	64	107	85	606

割合	4/11-	4/18-	4/25-	5/2-	5/9-	5/16-	5/23-	5/30-6/5	直近 5週間 計
那覇市	36%	17%	27%	44%	48%	33%	28%	32%	23%
宜野湾市	5%	3%	2%	6%	9%	8%	4%	7%	6%
石垣市	3%	1%	0%	8%	9%	11%	10%	5%	6%
浦添市	2%	3%	2%	3%	2%	5%	9%	7%	4%
名護市	3%	1%	4%	0%	1%	0%	0%	1%	1%
糸満市	1%	3%	2%	0%	2%	2%	4%	1%	2%
沖縄市	1%	1%	6%	0%	4%	3%	19%	12%	7%
豊見城市	2%	3%	0%	11%	1%	6%	4%	2%	3%
うるま市	4%	1%	6%	0%	6%	3%	4%	5%	4%
宮古島市	18%	44%	33%	19%	3%	9%	10%	11%	17%
南城市	1%	0%	0%	0%	1%	2%	3%	0%	1%
北部保健所	4%	5%	2%	0%	2%	0%	0%	0%	2%
中部保健所	5%	3%	0%	0%	3%	9%	4%	12%	5%
南部保健所	11%	0%	0%	8%	0%	9%	2%	5%	8%
他県	1%	0%	0%	0%	1%	0%	0%	1%	1%
合計	100%	100%	100%	100%	100%	100%	100%	100%	100%

※飲食関係の従業員も含めている。

※クラスター発生箇所等店舗箇所が分かる場合は該当市町村に計上

外出自粛要請の効果について
(12月第1週との比較)

【繁華街エリア：12月第1週との比較：各金・土曜日21時時点】

No.	市町村名	地域名	要請開始日	基準日	時短要請なし				21時までの時短要請		20時までの時短要請						休業要請等	時短要請時平均 要請期間（色付き）の 平均
				12/4・5	3/5・6	3/12・13	3/19・20	3/26・27	4/2・3	4/9・10	4/16・17	4/23・24	4/30・5/1	5/7・8	5/14・15	5/21・22		
1	名護市	みどり街周辺	4月12日	0	▲ 17.7	▲ 21.1	▲ 18.9	▲ 10.1	▲ 21.2	▲ 21.0	▲ 59.1	▲ 60.1	▲ 55.8	▲ 47.7	▲ 51.7	▲ 53.7	▲ 58.3	▲ 55.2
2	沖縄市	中の町・ゲート通り周辺	4月1日	0	▲ 18.3	▲ 21.2	▲ 18.8	▲ 21.7	▲ 34.6	▲ 38.1	▲ 40.3	▲ 39.2	▲ 32.2	▲ 36.9	▲ 36.8	▲ 38.5	▲ 42.8	▲ 37.7
3	那覇市	松山周辺	4月1日	0	▲ 17.3	▲ 15.6	▲ 15.0	▲ 22.2	▲ 29.7	▲ 27.5	▲ 37.8	▲ 42.2	▲ 36.3	▲ 39.7	▲ 41.6	▲ 44.4	▲ 45.8	▲ 38.3
4	〃	久茂地周辺	〃	0	▲ 19.9	▲ 20.9	▲ 2.7	▲ 18.8	▲ 40.4	▲ 32.0	▲ 52.1	▲ 47.0	▲ 42.9	▲ 44.2	▲ 53.9	▲ 57.2	▲ 63.6	▲ 48.1
5	〃	てんぶす那覇周辺 (桜坂・平和通り等)	〃	0	▲ 15.7	▲ 17.4	▲ 11.9	▲ 15.5	▲ 23.0	▲ 25.5	▲ 28.4	▲ 37.1	▲ 26.0	▲ 33.3	▲ 35.6	▲ 37.3	▲ 47.9	▲ 32.7
6	〃	栄町周辺	〃	0	▲ 10.0	▲ 6.1	▲ 13.7	▲ 24.0	▲ 27.2	▲ 20.6	▲ 37.6	▲ 44.8	▲ 42.5	▲ 42.6	▲ 42.6	▲ 38.1	▲ 47.5	▲ 38.2
7	浦添市	屋富祖周辺	4月1日	0	▲ 1.4	▲ 10.0	▲ 10.3	▲ 18.3	▲ 26.1	▲ 21.6	▲ 31.0	▲ 25.6	▲ 24.4	▲ 20.4	▲ 33.1	▲ 31.0	▲ 36.8	▲ 27.8
8	宜野湾市	普天間周辺	4月1日	0	1.0	9.4	▲ 7.4	▲ 16.0	▲ 15.4	▲ 16.8	▲ 18.2	▲ 16.7	▲ 10.3	▲ 11.0	▲ 14.8	▲ 25.2	▲ 25.8	▲ 17.1
9	宮古島市	西里通り・下里通り等周辺	4月12日	0	▲ 15.0	▲ 12.6	▲ 18.5	▲ 10.6	▲ 15.9	▲ 17.0	▲ 40.7	▲ 52.5	▲ 44.3	▲ 55.8	▲ 57.1	▲ 47.4	▲ 46.7	▲ 49.2
10	石垣市	美崎町周辺	4月12日	0	▲ 23.4	▲ 23.4	▲ 14.4	▲ 25.3	▲ 12.6	▲ 23.5	▲ 49.5	▲ 41.3	▲ 35.6	▲ 51.2	▲ 63.3	▲ 68.6	▲ 85.9	▲ 56.5
		10地点平均			▲ 13.8	▲ 13.9	▲ 13.2	▲ 18.3	▲ 24.6	▲ 24.4	▲ 39.5	▲ 40.7	▲ 35.0	▲ 38.3	▲ 43.0	▲ 44.1	▲ 50.1	▲ 37.8

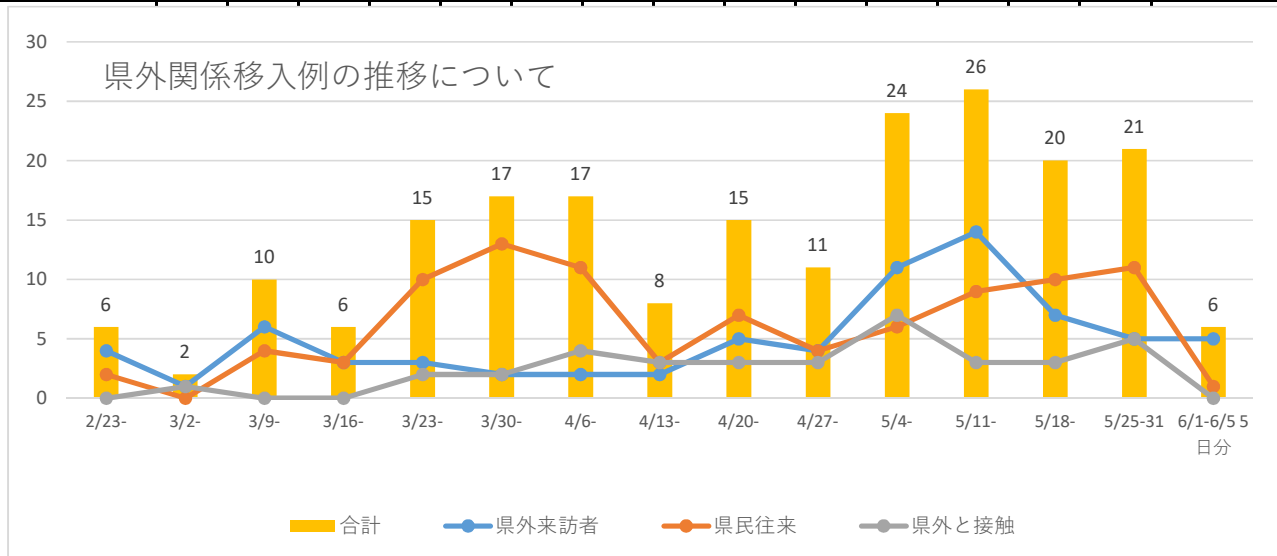
【商業エリア：12月第1週との比較：各土・日曜日21時時点】

No.	市町村名	地域名	基準日	3/6・7	3/13・14	3/20・21	3/27・28	必要最小限の外出		不要不急の外出自粛					緊急事態宣言		外出自粛時平均
			12/4・5					4/3・4	4/10・11	4/17・18	4/24・25	5/1・2	5/8・9	5/15・16	5/22・23	5/29・30	
		県内5カ所	0	▲ 3.8	11.2	▲ 0.6	10.7	▲ 13.4	▲ 21.4	▲ 35.2	▲ 44.2	▲ 25.4	▲ 45.1	▲ 47.9	▲ 61.2	▲ 55.3	▲ 38.8

※ KDDI(KDDI Location Analyzer)のサービスに基づく資料

移入例の陽性者数の速報値について

1週間毎	2/23-	3/2-	3/9-	3/16-	3/23-	3/30-	4/6-	4/13-	4/20-	4/27-	5/4-	5/11-	5/18-	5/25-31	6/1-6/5 5日分	総合計
県外来訪者	4	1	6	3	3	2	2	2	5	4	11	14	7	5	5	149
県民往来	2	0	4	3	10	13	11	3	7	4	6	9	10	11	1	166
県外と接触	0	1	0	0	2	2	4	3	3	3	7	3	3	5	0	143
合計	6	2	10	6	15	17	17	8	15	11	24	26	20	21	6	458
全体に占める割合	6%	2%	5%	2%	3%	3%	3%	1%	2%	2%	4%	3%	1%	1%	1%	3%
全体の発症者数	108	130	191	299	525	676	676	790	612	452	542	817	1361	1830	1198	13,984
内1都3県	0	0	6	2	5	5	5	0	3	6	10	6	5	8	3	200
移入例に占める割合	0%	0%	60%	33%	33%	29%	29%	0%	20%	55%	42%	23%	25%	38%	50%	44%



- ※ 3月後半からは県民の出張、旅行、スポーツイベントによる往来が主になっている。
- ※ 4月以降は、首都圏より関西圏（大阪・兵庫）関連の感染が増加している。
- ※ 4月後半から他県での感染拡大に伴い、関西圏への出張に関連した感染が増加している。
- ※ 5月連休以降は、首都圏・関西圏・北海道との県民往来による感染が増加している。

【参考：首都圏等の10万人当たりの新規陽性者数】

1週間毎	2/23-	3/2-	3/9-	3/16-	3/23-	3/30-	4/6-	4/13-	4/20-	4/27-	5/4-	5/11-	5/18-	5/23-	6/5-	
東京都	13.2	12.7	14.4	15.2	17.9	19.6	23.9	30.1	36.6	43.8	39.0	39.3	32.6	28.6	22.1	
大阪府	5.5	6.0	7.5	9.8	21.9	43.8	64.3	87.9	88.4	89.3	66.5	56.1	37.5	22.3	14.7	
沖縄県	7.4	9.0	12.6	17.6	35.4	45.0	54.8	55.3	44.0	34.5	30.8	54.7	78.4	116.9	115.5	
全国平均	5.4	5.7	6.4	7.2	10.0	13.5	17.1	22.8	26.8	29.9	29.6	33.2	28.6	21.1	14.6	
県外来訪者うち 県内住所	0	0	0	0	1	1	1	0	3	1	0	5	1	2	3	31