

【資料4】

宿泊療養施設 及び 搬送車両稼働 の報告

1 宿泊療養施設

左側 右側
上段:入居 総数
下段:退居

作成日: 10/11(火)

※各宿泊療養施設の名簿データより集計

宿泊療養施設名称	看護師数	確保数 居室数	10/8(土)		10/9(日)		10/10(月)		稼働率 (保正施設稼働率)	備考(最大実績値等)	
(1) 東横イン旭橋駅前	10人	200室 284室	6 4	20	2 4	18	2 2	18	9.0	第四波最大実績値: 3/30、142人(71%) 第六波最大実績値: 3/5、177人(88.5%)、最大受入人数: 1/8、33人 ※12/17濃厚接触者用(84室) 1/1より一部陽性者使用 第七波最大実績値: 5/16、184人(92%)、最大受入人数: 5/1、43人	
(2) リゾネックス那覇	3人	60室 84室	休止								第四波最大実績値: 4/7、51人(85%) 第七波最大実績値: 8/21、44人 (73.3%) 6/1~簡易型宿泊療養施設として再稼働 (R3/8/10~R4/5/31休止) 10/1~休止
(3) 那覇市内ホテル ①	3人	150室 200室	3 4	11	1 4	8	2 2	8	5.3	第六波最大実績値: 1/6、138人(92.0%)、最大受入人数: 1/4、23人 第七波最大実績値: 4/30、140人(93%)、最大受入人数: 4/23、30人 7/21~簡易型に変更	
(4) 那覇市内ホテル ②	13人	150室 227室	8 5	31	1 8	24	5 3	26	17.3	第六波最大実績値: 1/6、114人(76.0%)、最大受入人数: 1/4、25人 第七波最大実績値: 8/23、142人 (94.7%)、最大受入人数: 8/20、28人	
(5) アンサ沖縄リゾート	15人	100室 123室	3 2	11	3 5	9	3 2	10	10.0	第五波最大実績値: 9/7、87人(87%) 第六波最大実績値: 1/8、104人(104%)、最大受入人数: 1/3、27人 第七波最大実績値: 6/18、99人 (99%)、最大受入人数: 6/17、28人 12/17より濃厚接触者用(56室) 1/1より一部陽性者用	
(6) 那覇市内ホテル ③	3人	78室 120室	休止								第六波最大実績値: 3/3、84人(107.7%)、最大受入人数: 2/27、19人 第七波最大実績値: 4/20、81人 (103.8%) 6/1~簡易型に変更 10/1~休止
(7) アバホテル那覇	3人	250室 350室	3 1	11	1 3	9	1 1	9	3.6	第七波最大実績値: 8/25、103人 (41.2%) 5/1~簡易型宿泊療養施設として再稼働 (R4/2/27~4/30休止)	
中南部 小計		988室	23 16	84	8 24	68	13 10	71	8.4	最大実績値: 第六波最大実績値 3/4、549人(81.0%) 最大実績値: 第七波最大実績値 8/23、636人(64.4%)	
(8) ピースアイランド名護	12人	60室 138室	1 0	3	0 0	3	0 1	2	3.3	第六波最大実績値: 1/6、67人(111.7%)、最大受入人数: 12/23、17人	
(9) ピースアイランド宮古島	8人	77室 93室	3 0	7	0 0	7	0 2	5	6.5	第六波最大実績値: 1/8、46人(59.7%)、最大受入人数: 1/4、12人	
(10) アバホテル石垣島	5人	55室 89室	0 0	3	0 0	3	0 1	2	3.6	第五波最大実績値: 8/11、41人(74.5%)、最大受入人数: 1/5、14人 第七波最大実績値: 7/17、45人(81.8%)、最大受入人数: 7/13、14人	
県内 合計		1180室	27 16	97	8 24	81	13 14	80	7.7	最大実績値: 第六波最大実績値 3/4、624人(71.7%) 最大実績値: 第七波最大実績値 8/20、707人(59.9%)	

※修正報告等により、前日の数字から変わっている場合もあります。

2 搬送車両稼働状況

車両	10/4(火)	10/5(水)	10/6(木)	10/7(金)	10/8(土)	10/9(日)	10/10(月)	月R4 月ごとの平均搬送件数		
(1) ステップワゴン白	0	1	0	1	0	0	0	1月	23.4	件/日
(2) ステップワゴン黒	0	0	0	0	0	0	0	2月	26.9	件/日
(3) セレナ白	1	2	1	1	2	0	1	3月	23.3	件/日
(4) セレナ白(8人乗り対応)	0	1	0	0	0	0	2	4月	27.1	件/日
(5) セレナ肌(車椅子対応)	2	0	1	0	1	0	1	5月	30.4	件/日
(6) セレナ白(アンサ車椅子対応)	1	2	0	0	0	0	0	6月	27.7	件/日
(7) ノア	0	0	0	0	0	0	0	7月	40.0	件/日
(8) セレナ白(8人乗り対応)	1	2	0	1	2	1	0	8月	44.1	件/日
(9) 北部保健所救急車	2	0	0	0	2	0	0	9月	16.8	件/日
(10) 民間救急車両(委託:メデイトランセ)	0	1	0	2	0	0	0	10月		件/日
(11) ストレッチャー対応車両	0	0	0	2	0	0	0	11月		件/日
(12) マイクロバス	0	0	0	0	0	0	0	12月		件/日
(13) タクシー(早出)	0	0	0	0	0	0	0			
(14) タクシー(遅出)	0	0	0	0	0	0	0			
(15) タクシー(遅出)	0	0	0	0	0	0	0			
(16) タクシー(遅出)	0	0	0	0	0	0	0			
合計	7	9	2	7	7	1	4	直近1週間	5.3	件/日

沖縄県におけるクラスター(関連含む)発生状況 (令和4年10月公表分)

資料 5

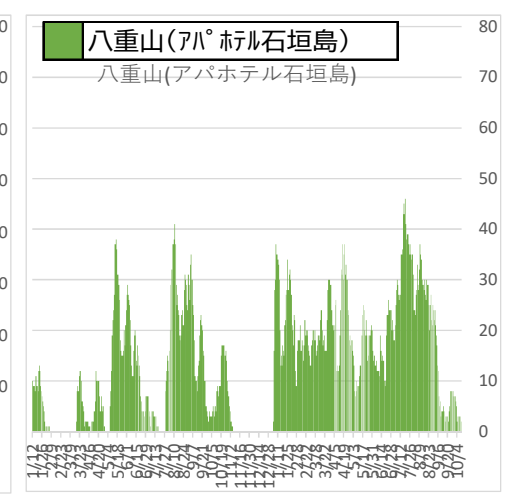
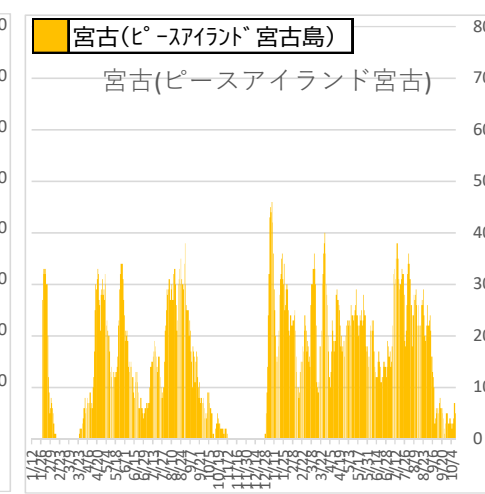
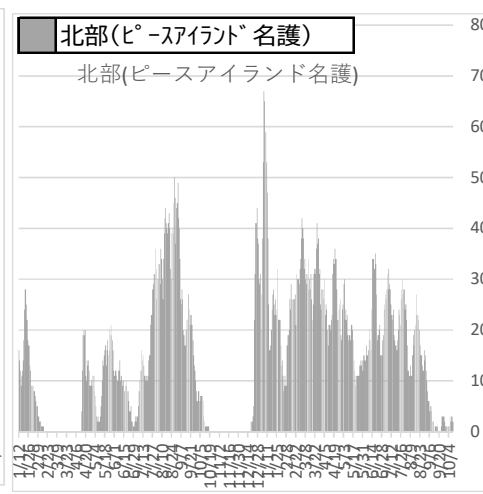
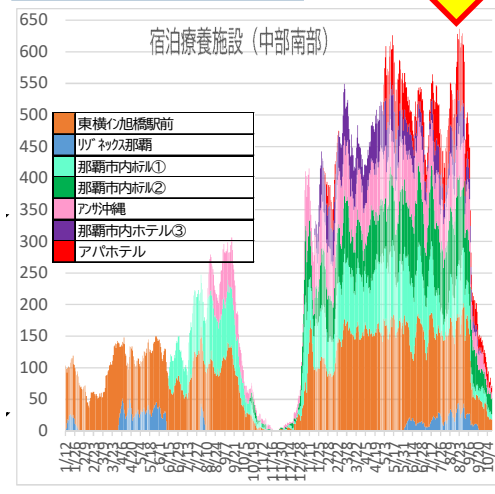
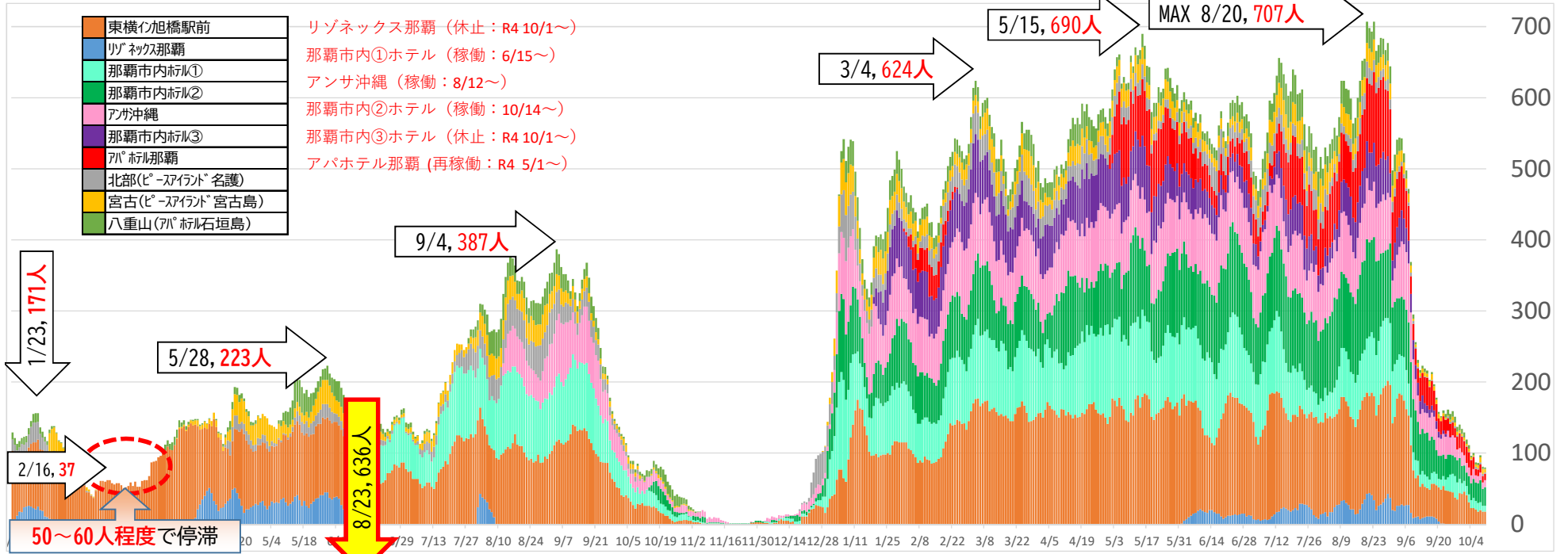
2022/10/12

総括情報部

施設等数	分類	発生場所	合計		824 施設等		11137 人	備考
			初発例 発生日	最終 発生日	陽性者数			
804	病院	那覇市	6月29日	9月14日	59			職員22名、患者37名
805	高齢者施設	那覇市	8月28日	9月3日	5			利用者5名
806	高齢者施設	那覇市	7月30日	9月2日	15			スタッフ6名、利用者9名
807	医療機関	那覇市	7月12日	7月18日	34			スタッフ15名、利用者19名
808	病院	那覇市	8月11日	9月4日	39			職員22名、患者17名
809	社会福祉施設	那覇市	8月29日	9月9日	41			職員11名、利用者30名
810	病院	中部保健所管内	9月23日	9月29日	14			職員6名、患者8名
811	社会福祉施設	那覇市	8月19日	8月27日	19			職員4名利用者15名
812	社会福祉施設	那覇市	8月2日	9月2日	26			職員12名利用者14名
813	社会福祉施設	那覇市	8月15日	8月31日	11			利用者11名
814	社会福祉施設	那覇市	8月21日	8月21日	16			職員4名利用者12名
815	社会福祉施設	那覇市	8月2日	8月27日	34			職員8名利用者26名
816	社会福祉施設	那覇市	7月18日	8月25日	14			職員6名利用者8名
817	社会福祉施設	那覇市	8月18日	8月31日	16			職員3名利用者13名
818	社会福祉施設	那覇市	7月26日	8月31日	19			職員9名利用者10名
819	社会福祉施設	那覇市	9月2日	9月5日	6			利用者6名0名
820	社会福祉施設	那覇市	7月19日	7月29日	16			職員5名利用者11名
821	社会福祉施設	那覇市	9月9日	9月10日	5			利用者5名
822	社会福祉施設	那覇市	8月13日	8月18日	5			職員2名利用者3名
823	社会福祉施設	那覇市	8月23日	9月2日	26			職員9名利用者17名
824	社会福祉施設	那覇市	7月28日	8月4日	17			職員2名利用者15名
10月公表分			21 施設等		437			
					11137			

沖縄県 軽症者等宿泊療養施設（入居人数推移）

令和4年10月10日時点



検査事業実績

1 エssenシャルワーカー定期PCR検査実績(R3/4/9～R4/10/7)【暫定値】

		10/1-10/7	対前週比	累計
介護	受検者数	8,017 人	-654 人	548,915 人
	陽性者数	11 人	+0 人	1,983 人
	陽性率	0.14%	-	0.36%
障害	受検者数	3,006 人	-282 人	191,711 人
	陽性者数	6 人	-3 人	803 人
	陽性率	0.20%	-	0.42%
保育	受検者数	500 人	-2,502 人	165,018 人
	陽性者数	1 人	-7 人	819 人
	陽性率	0.20%	-	0.50%

2 安価なPCR検査補助の実績(R3.2/17～R4.3/31)【暫定値】

※一般無料検査に統合

3 飲食店検査の実績

※一般無料検査に統合

4 ワクチン検査パッケージ・対象者全員検査等/一般無料検査の実績(12/25～10/7)【暫定値】

※ワクパケ対象者全員検査は8月末日で終了

一般無料検査	10/1-10/7	対前週比	累計
受検者数	11,474 件	-3,919 件	1,030,188 件
陽性者数	637 件	-169 件	106,560 件
陽性率	5.55%	-	10.34%

5 学校PCR検査の実績(R4.10/1～R4.10/7)

		10/1～10/7	対前週比	累計
学校数	学校数	22 校	+10 校	6,737 校
	小学校	0 校	+0 校	1,304 校
	中学校	0 校	+0 校	720 校
	高等学校	0 校	+0 校	389 校
	特別支援学校	1 校	+1 校	68 校
	学童クラブ	7 校	+6 校	836 校
	保育所・幼稚園	14 校	+3 校	3,420 校
受検者数	257 人	+156 人	143,623 人	
陽性者数	19 人	+14 人	2,938 人	
陽性率	7.39%	2.44%	2.05%	

ワクチン接種状況

1 現在の状況

- ・ 10月11日時点接種実績

1回目	1,069,534人	(72.0%)	※1
2回目	1,058,634人	(71.3%)	※1
3回目	725,535人	(48.9%)	※1
高齢者	286,765人	(84.5%)	
4回目	262,811人	(-%)	※2
60歳以上	236,855人	(55.1%)	

※1 基地従業員の接種人数を含む

※2 基礎疾患を有する者等の総数不明

2 4回目接種（追加接種）市町村の状況

- ・ 各自治体で集団接種・個別接種を順次開始

3 離島町村（13町村）の4回目実施状況

(1) 高齢者施設等（巡回接種）：全町村実施済

(2) 住民接種

実施済：①伊江村、②伊是名村、③伊平屋村、④座間味村
 ⑤渡嘉敷村、⑥北大東村、⑦南大東村、⑧与那国町
 ⑨渡名喜村(VRS登録中)、⑩久米島町、⑪多良間村
 ⑫粟国村

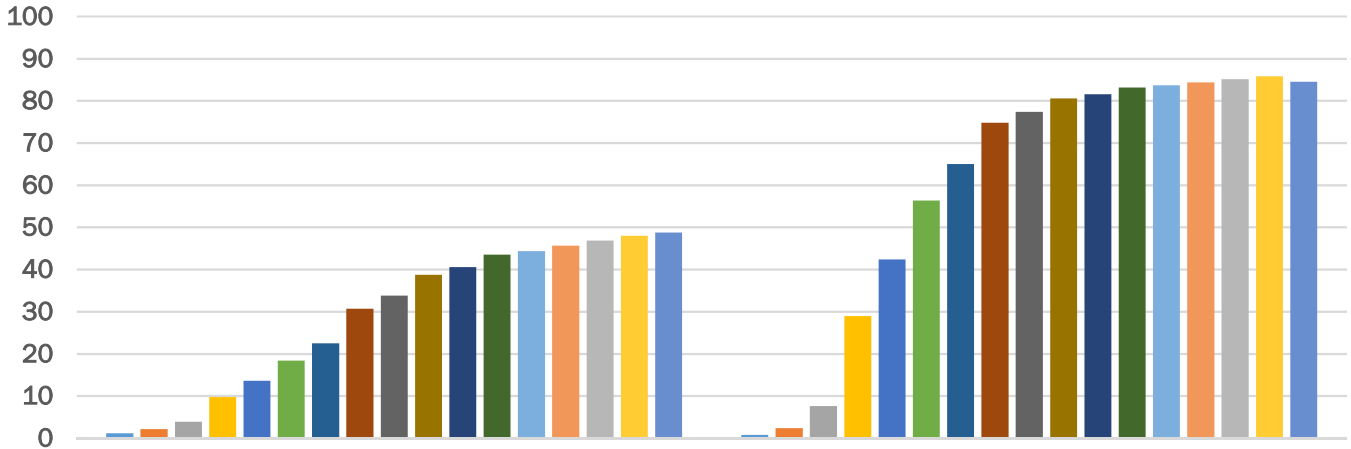
未実施：①竹富町(竹富島(済)、鳩間島(済)、黒島(済)、
 小浜島(済)、西表島(済)、波照間島(10/14～16))

※括弧書きは、住民接種の予定日

4 職域接種（3回目接種）

- ・ 県内で16団体から申請
- ・ 現時点11団体で開始済み（3月1日～）

新型コロナウイルスワクチン 3回目接種率(R4.10.11時点)VRS数値



全世代 3回目接種率 (%)

高齢者 3回目接種率 (%)

■ 1月10日 ■ 1月20日 ■ 1月30日
 ■ 3月10日 ■ 3月30日 ■ 4月10日
 ■ 6月9日 ■ 6月30日 ■ 7月31日

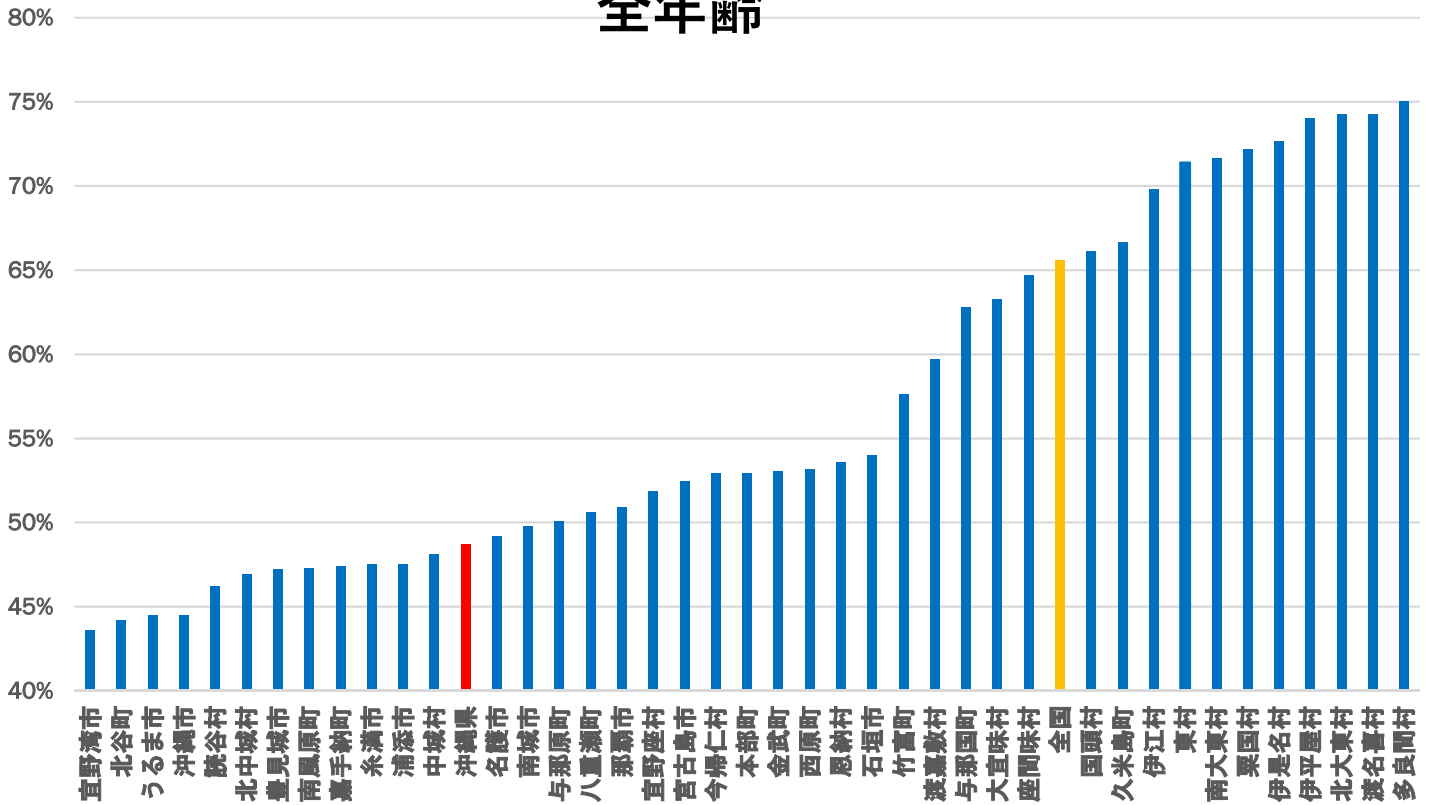
■ 2月13日 ■ 2月20日 ■ 3月1日
 ■ 4月20日 ■ 5月10日 ■ 5月30日
 ■ 8月30日 ■ 10月11日

市区町村	1回目	2回目	3回目	順位
多良間村	92.04%	91.11%	75.00%	1
渡名喜村	87.57%	86.39%	74.26%	2
北大東村	86.13%	85.41%	74.23%	3
伊平屋村	84.74%	84.33%	74.02%	4
伊是名村	84.01%	83.39%	72.67%	5
粟国村	83.14%	82.84%	72.19%	6
南大東村	87.19%	86.60%	71.61%	7
東村	87.34%	86.52%	71.40%	8
伊江村	82.29%	81.50%	69.83%	9
久米島町	84.45%	83.07%	66.66%	10
国頭村	80.46%	79.93%	66.09%	11
座間味村	75.25%	75.03%	64.69%	12
大宜味村	79.77%	78.84%	63.24%	13
与那国町	77.60%	76.70%	62.78%	14
渡嘉敷村	73.66%	73.10%	59.72%	15
竹富町	73.55%	72.78%	57.58%	16
石垣市	73.64%	73.27%	53.97%	17
恩納村	72.73%	72.03%	53.57%	18
西原町	75.98%	75.06%	53.16%	19
金武町	69.70%	69.05%	53.04%	20
本部町	75.17%	74.85%	52.91%	21
今帰仁村	75.30%	74.27%	52.88%	22
宮古島市	73.52%	72.75%	52.45%	23
宜野座村	68.32%	67.63%	51.87%	24
那覇市	74.16%	73.48%	50.88%	25
八重瀬町	72.28%	71.68%	50.58%	26
与那原町	71.03%	70.30%	50.08%	27
南城市	71.60%	71.06%	49.75%	28
名護市	73.28%	72.47%	49.20%	29
沖縄県	71.72%	70.99%	48.71%	-
中城村	71.39%	70.75%	48.12%	30
浦添市	72.10%	71.52%	47.50%	31
糸満市	70.06%	69.22%	47.49%	32
嘉手納町	70.61%	69.97%	47.39%	33
南風原町	71.00%	70.24%	47.30%	34
豊見城市	70.77%	70.01%	47.18%	35
北中城村	69.23%	68.42%	46.91%	36
読谷村	69.34%	68.58%	46.21%	37
沖縄市	69.33%	68.28%	44.48%	38
うるま市	68.86%	68.20%	44.46%	39
北谷町	65.88%	65.21%	44.19%	40
宜野湾市	67.54%	66.69%	43.59%	41

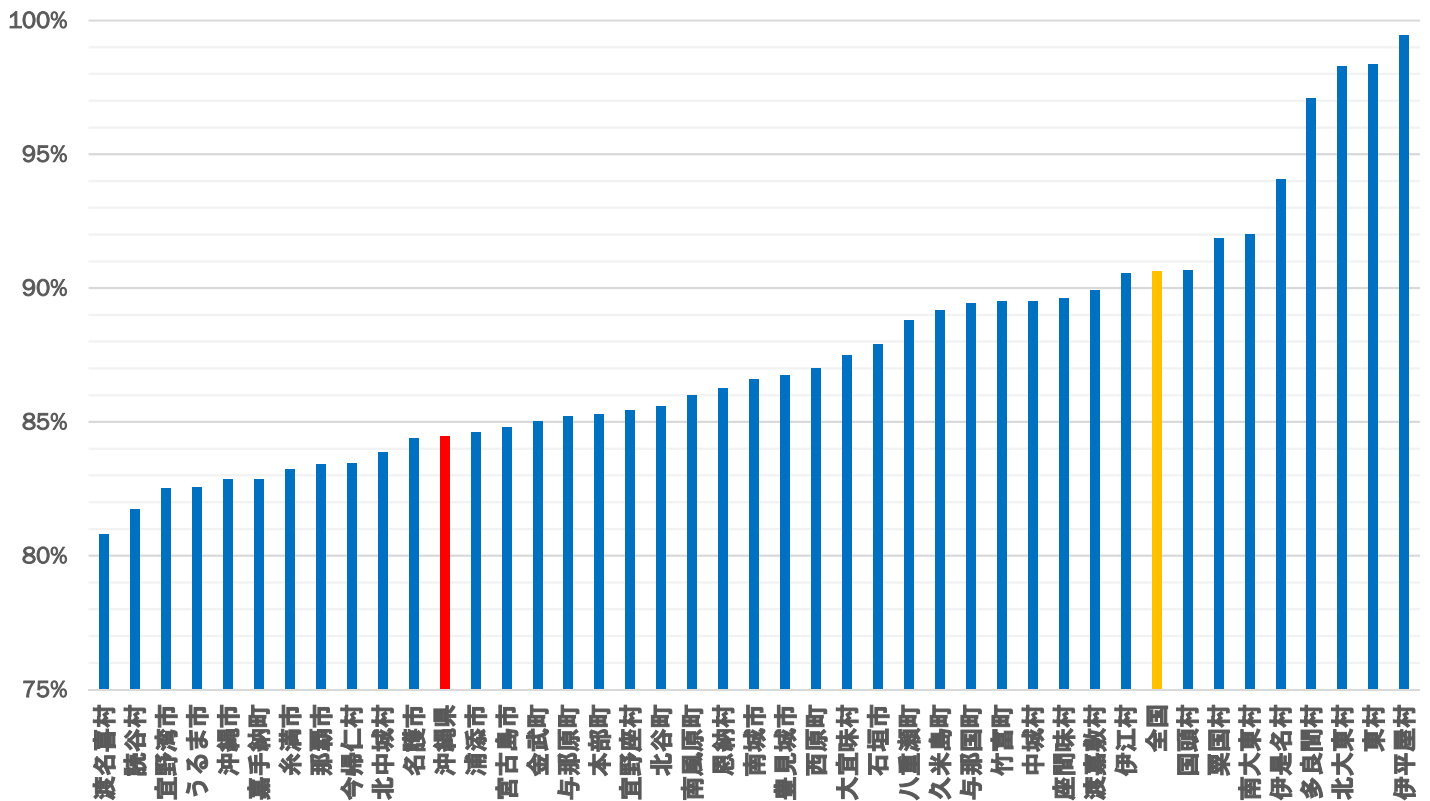
市区町村	1回目	2回目	3回目	順位
伊平屋村	101.62%	101.62%	99.46%	1
東村	106.15%	105.66%	98.38%	2
北大東村	108.55%	107.69%	98.29%	3
多良間村	102.02%	101.44%	97.12%	4
伊是名村	97.49%	97.49%	94.06%	5
南大東村	96.49%	96.17%	92.01%	6
粟国村	96.12%	95.74%	91.86%	7
国頭村	95.34%	94.92%	90.68%	8
伊江村	94.65%	94.20%	90.57%	9
渡嘉敷村	100.59%	100.59%	89.94%	10
座間味村	96.85%	98.20%	89.64%	11
中城村	97.91%	97.02%	89.53%	12
竹富町	96.31%	95.81%	89.53%	13
与那国町	98.15%	97.62%	89.42%	14
久米島町	95.48%	94.83%	89.19%	15
八重瀬町	95.30%	94.97%	88.80%	16
石垣市	94.40%	95.04%	87.90%	17
大宜味村	92.46%	92.12%	87.51%	18
西原町	94.55%	94.19%	87.00%	19
豊見城市	94.88%	94.47%	86.72%	20
南城市	92.78%	92.40%	86.59%	21
恩納村	92.15%	91.82%	86.28%	22
南風原町	93.55%	93.27%	85.99%	23
北谷町	92.97%	92.40%	85.56%	24
宜野座村	90.94%	90.56%	85.45%	25
本部町	92.29%	92.05%	85.29%	26
与那原町	92.16%	91.62%	85.23%	27
金武町	90.59%	90.33%	85.03%	28
宮古島市	92.53%	92.07%	84.79%	29
浦添市	92.49%	92.12%	84.60%	30
沖縄県	92.18%	91.82%	84.48%	-
名護市	92.24%	91.73%	84.41%	31
北中城村	90.85%	90.39%	83.89%	32
今帰仁村	91.72%	91.25%	83.45%	33
那覇市	91.16%	90.82%	83.43%	34
糸満市	91.46%	91.13%	83.23%	35
嘉手納町	92.38%	91.96%	82.88%	36
沖縄市	91.50%	90.99%	82.86%	37
うるま市	91.54%	91.19%	82.57%	38
宜野湾市	89.14%	88.76%	82.52%	39
読谷村	91.06%	90.70%	81.76%	40
渡名喜村	90.07%	87.42%	80.79%	41

3回目接種率：41市町村（2022/10/11）

全年齡

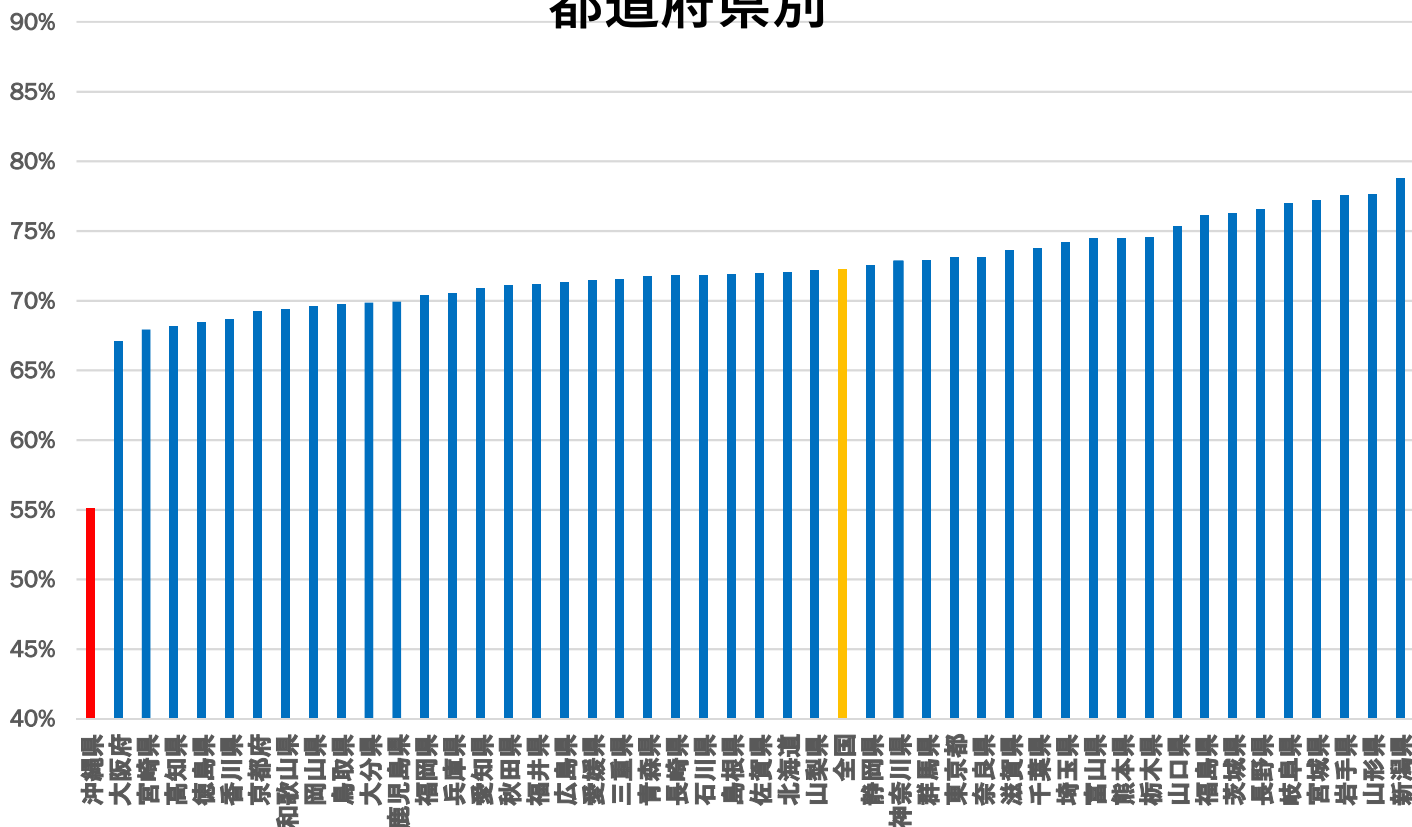


高齢者

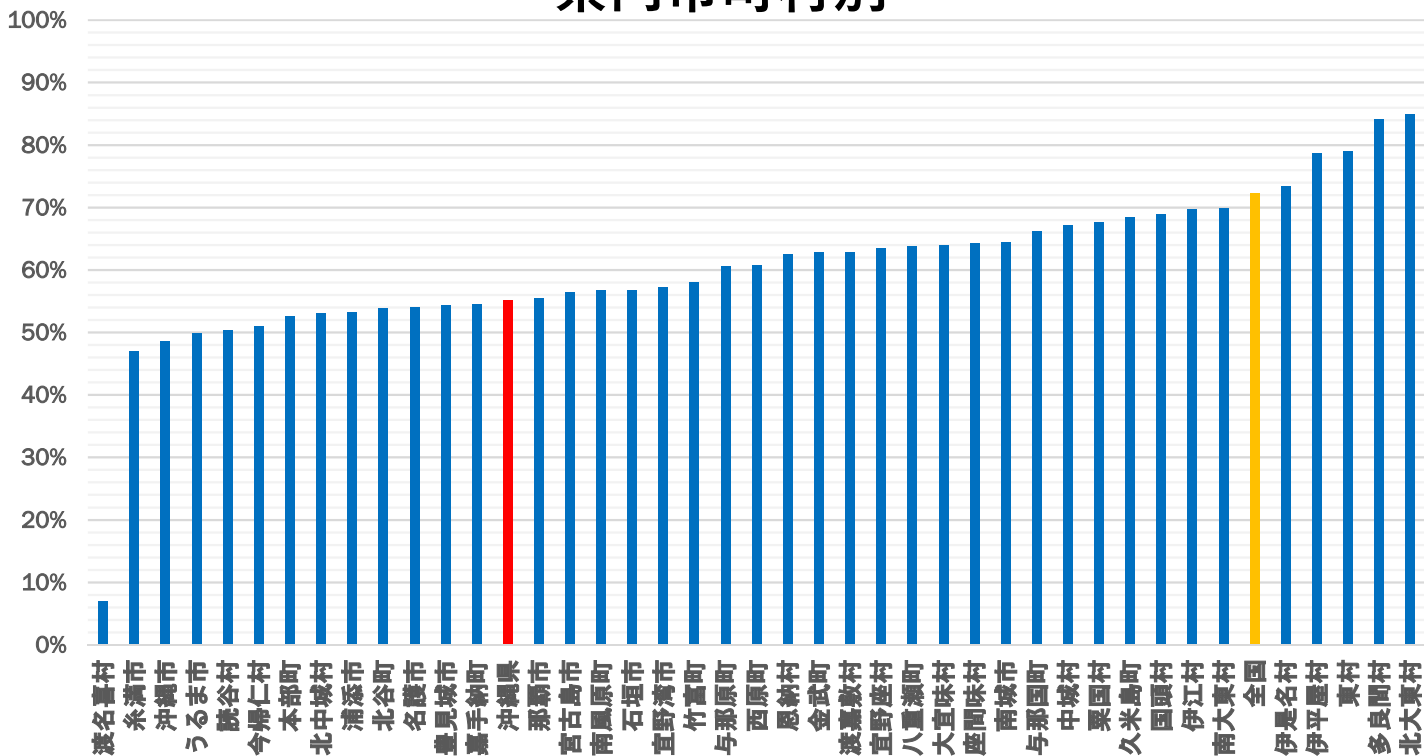


4回目接種率：60歳以上（2022/10/11）

都道府県別



県内市町村別



沖縄県年代別接種 (2022.10.11)

	1回目接種率	2回目接種率	3回目接種率	※4回目接種率
12～19歳	65.6%	64.4%	23.7%	-
20～29歳	71.3%	70.0%	31.8%	-
30～39歳	72.6%	71.7%	37.7%	-
40～49歳	78.7%	78.0%	48.5%	-
50～59歳	84.9%	84.4%	62.6%	-
60～69歳	87.8%	87.5%	75.8%	43.5%
70～79歳	94.4%	94.1%	87.6%	65.8%
80～89歳	92.7%	92.3%	85.6%	62.6%
90～99歳	94.0%	93.6%	86.5%	58.1%
100歳以上	86.8%	86.0%	78.9%	47.2%

VRS（医療従事者含む）データより

※12～17歳の3回目接種は令和4年3月25日から実施

※4回目接種対象者は、60歳以上と18～59歳の基礎疾患がある者等となっており、基礎疾患がある者等の人数は把握できないことなどから60歳以上の接種率を公表

追加接種（3・4回目接種）年代別対象者数及び接種実績

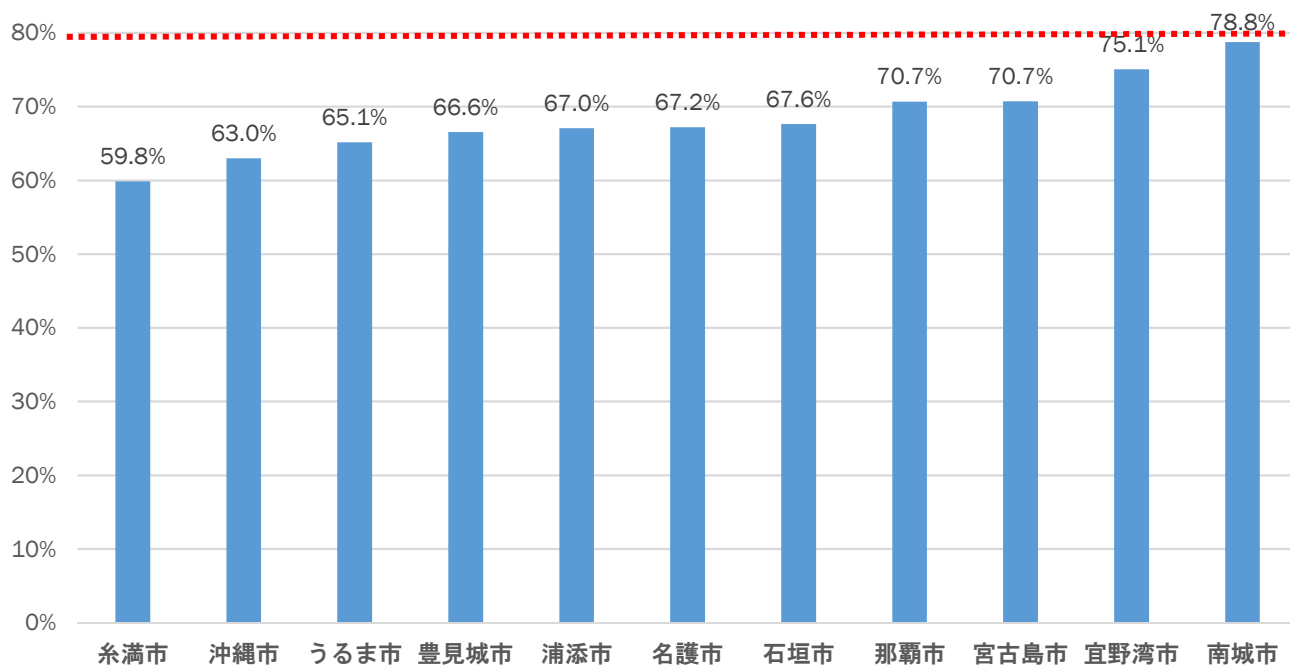
令和4年10月11日時点
（単位：対象者数（人）、回数（回））

		追加接種時期											
		5月	(累計)	6月	(累計)	7月	(累計)	8月	(累計)	9月	(累計)	10月	(累計)
12歳 ～19歳	対象者数	9,835	(75,419)	3,832	(79,251)	1,492	(80,743)	831	(81,574)	1,182	(82,756)	764	(83,520)
	接種実績	10,033	(19,234)	3,831	(23,065)	3,161	(26,226)	3,562	(29,788)	1,176	(30,964)	237	(31,201)
	接種率	102.01%	(25.50%)	99.97%	(29.10%)	211.86%	(32.48%)	428.64%	(36.52%)	99.49%	(37.42%)	31.02%	(37.36%)
20歳 ～29歳	対象者数	8,198	(101,976)	2,985	(104,961)	946	(105,907)	590	(106,497)	336	(106,833)	227	(107,060)
	接種実績	7,169	(39,855)	3,642	(43,497)	1,996	(45,493)	2,124	(47,617)	1,107	(48,724)	219	(48,943)
	接種率	87.45%	(39.08%)	122.01%	(41.44%)	210.99%	(42.96%)	360.00%	(44.71%)	329.46%	(45.61%)	96.48%	(45.72%)
30歳 ～39歳	対象者数	7,394	(124,634)	2,445	(127,079)	752	(127,831)	365	(128,196)	258	(128,454)	201	(128,655)
	接種実績	8,650	(57,347)	4,372	(61,719)	2,586	(64,305)	2,195	(66,500)	1,170	(67,670)	282	(67,952)
	接種率	116.99%	(46.01%)	178.81%	(48.57%)	343.88%	(50.30%)	601.37%	(51.87%)	453.49%	(52.68%)	140.30%	(52.82%)
40歳 ～49歳	対象者数	6,086	(158,491)	1,938	(160,429)	605	(161,034)	264	(161,298)	174	(161,472)	145	(161,617)
	接種実績	11,524	(88,144)	5,030	(93,174)	3,260	(96,434)	2,731	(99,165)	1,315	(100,480)	257	(100,737)
	接種率	189.35%	(55.61%)	259.55%	(58.08%)	538.84%	(59.88%)	1034.47%	(61.48%)	755.75%	(62.23%)	177.24%	(62.33%)
50歳 ～59歳	対象者数	4,290	(154,607)	1,493	(156,100)	393	(156,493)	194	(156,687)	117	(156,804)	88	(156,892)
	接種実績	11,029	(106,003)	4,262	(110,265)	2,702	(112,967)	2,261	(115,228)	1,041	(116,269)	247	(116,516)
	接種率	257.09%	(68.56%)	285.47%	(70.64%)	687.53%	(72.19%)	1165.46%	(73.54%)	889.74%	(74.15%)	280.68%	(74.27%)
60歳 以上	対象者数	3,908	(386,893)	1,582	(388,475)	579	(389,054)	427	(389,481)	270	(389,751)	126	(389,877)
	接種実績	10,276	(341,529)	4,138	(345,667)	2,729	(348,396)	2,658	(351,054)	1,349	(352,403)	225	(352,628)
	接種率	262.95%	(88.27%)	261.57%	(88.98%)	471.33%	(89.55%)	622.48%	(90.13%)	499.63%	(90.42%)	178.57%	(90.45%)
計	対象者数	39,711	(1,002,020)	14,275	(1,016,295)	4,767	(1,021,062)	2,671	(1,023,733)	2,337	(1,026,070)	1,551	(1,027,621)
	接種実績	58,681	(652,112)	25,275	(677,387)	16,434	(693,821)	15,531	(709,352)	7,158	(716,510)	1,467	(717,977)
	接種率	147.77%	(65.08%)	177.06%	(66.65%)	344.75%	(67.95%)	581.47%	(69.29%)	306.29%	(69.83%)	94.58%	(69.87%)
4回目	対象者数	3,475	(3,475)	34,379	(37,854)	169,759	(207,613)	93,509	(301,122)	30,131	(331,253)	10,276	(341,529)
	接種実績	14	(14)	6,573	(6,587)	98,370	(104,957)	92,212	(197,169)	35,177	(232,346)	4,509	(236,855)
	接種率	0.40%	(0.40%)	19.12%	(17.40%)	57.95%	(50.55%)	98.61%	(65.48%)	116.75%	(70.14%)	43.88%	(69.35%)

- ※1 令和4年5月迄の3回目接種対象者数は、2回目接種日から6箇月経過した者の数の合計。
- ※2 令和4年6月以降の3回目接種対象者数は、2回目接種日から5箇月経過した者の合計。但し6月のみ、令和3年12月に2回目接種した者を含む。
- ※3 4回目接種対象者数は、3回目接種から5箇月経過した60歳以上の人数。
- ※4 VRS上において年齢不詳となっている者の数は含んでいない。（4回目接種実績数を除く。）

4回目接種(60歳以上)：11市 10月末までの接種対象者の接種実績

(2022.10.11)





ワクチン接種を促進します。

オミクロン株対応ワクチン接種 in イーアス沖縄豊崎!!

接種費用無料

買い物ついで
に便利!



1. 使用するワクチン モデルナ社2価ワクチン (BA.1)

【2価ワクチン (BA.1) とは?】 新型コロナウイルスの従来株とオミクロン株 (BA.1) の成分が含まれているワクチンです。オミクロン株に対して、従来ワクチンを上回る重症化予防効果とともに、持続期間が短い可能性があるものの、感染予防効果や発症予防効果も期待されます。(令和4年9月16日 厚生労働省情報提供資料より)

2. 接種日時

10月15日(土) 14:00~16:00(最終受付時間 15:30)

3. 接種会場

イーアス沖縄豊崎 3階 イーアスホール (豊見城市豊崎3番35)

4. 接種対象者

4回目接種の方 3回目接種から5か月経過した18歳以上の方で、接種券をお持ちの方

3回目接種の方 2回目接種から5か月経過した18歳以上の方で、接種券をお持ちの方

※オミクロン株対応ワクチンは、一人1回接種できます。

※4、3回目接種は、過去に接種したワクチンの種類にかかわらず接種いただけます。

5. 必要書類

- ①お住まいの市町村から送付された接種券・予診票
- ②本人確認書類(運転免許証、健康保険証、マイナンバーカード等)
- ③新型コロナワクチン接種の記録書(1~3回目接種の記録書)

6. 当日受付について

- 接種券をお持ちの方は、**【事前予約なし、当日受付】**で接種を受けられます。
※当日受付の方については整理券を配布しますので、必要書類①②③をご持参の上、会場へお越しください。
※定員に達し次第、整理券の配布を終了します。
- 予約受付も開始しております。スムーズに接種したい方は、事前予約をお勧めします。



ご予約 & お問合せ *イーアス沖縄豊崎への直接のお問合せはお控えください!

ご予約は、インターネットまたは電話にて承ります。接種券をお手元にご準備ください。

WEB予約URL
<https://okinawa-covid.jp>



電話予約コールセンター : 098-943-2993
受付時間 : 月~土(日・祝日を除く) 10時~17時
電話番号のおかけ間違いにご注意ください!



ワクチン接種を推進します。

イオンモール沖縄ライカムにて オミクロン株対応ワクチン 接種できます!!

接種費用
無料

買い物
ついでに
便利!

使用するワクチン モデルナ社2価ワクチン(BA.1)

[2価ワクチン(BA.1)とは?] 新型コロナウイルスの従来株とオミクロン株(BA.1)の成分が含まれているワクチンです。オミクロン株に対して、従来ワクチンを上回る重症化予防効果とともに、持続期間が短い可能性があるものの、感染予防効果や発症予防効果も期待されます。(令和4年9月16日 厚生労働省情報提供資料より)

接種日時

10月9日(日) 14:00~16:00(最終受付時間 15:30)

10月22日(土) 14:00~16:00(最終受付時間 15:30)

接種会場

イオンモール沖縄ライカム 3階 イオンホール

接種対象者

[4回目接種の方] 3回目接種から**5か月**経過した**18歳以上**の方で、接種券をお持ちの方

[3回目接種の方] 2回目接種から**5か月**経過した**18歳以上**の方で、接種券をお持ちの方

※オミクロン株対応ワクチンは、一人1回接種できます。

※4、3回目接種は、過去に接種したワクチンの種類にかかわらず接種いただけます。

必要書類

- ①お住まいの市町村から送付された接種券・予診票
- ②本人確認書類(運転免許証、健康保険証、マイナンバーカード等)
- ③新型コロナワクチン接種の記録書(1~3回目接種の記録書)

当日受付について

- 接種券をお持ちの方は、**[事前予約なし、当日受付]**で接種を受けられます。
※当日受付の方については**整理券**を配布しますので、**必要書類①②③**をご持参の上、会場へお越しください。
※定員に達し次第、整理券の配布を終了します。
- 予約受付も開始しております。スムーズに接種したい方は、**事前予約**をお勧めします。



ご予約 & お問合せ

***イオンモール沖縄ライカムへの直接のお問合せはお控えください!**

ご予約は、インターネットまたは電話にて承ります。接種券をお手元にご準備ください。

WEB予約URL

<https://okinawa-covid.jp>



電話予約コールセンター : 098-943-2993

受付時間 : 月~土(日・祝日を除く) 10時~17時

電話番号のおかけ間違いにご注意ください!



ワクチン接種も楽しみます。

オミクロン株対応ワクチン うるマルシェで 接種できます!!

お出かけ
ついでに
便利!

接種費用無料

使用するワクチン モデルナ社2価ワクチン(BA.1)

【2価ワクチン(BA.1)とは?】 新型コロナの従来株とオミクロン株(BA.1)の成分が含まれているワクチンです。
オミクロン株に対して、従来型ワクチンを上回る重症化予防効果とともに、持続期間が短い可能性のあるものの、感染予防効果
や発症予防効果も期待されます。
(令和4年9月16日 厚生労働省情報提供資料より)

接種日時

10月29日(日) 12:00 ~ 14:00(最終受付時間 13:30)

接種会場

うるマルシェ内 2F 会議室(うるま市宇前原183-2)



対象者

【4回目接種の方】 3回目接種から5ヶ月経過した18歳以上の方で、接種券をお持ちの方

【3回目接種の方】 2回目接種から5ヶ月経過した18歳以上の方で、接種券をお持ちの方

※4、3回目接種は、過去に接種した新型コロナワクチンの種類にかかわらず接種いただけます。

※オミクロン株対応ワクチンは、一人1回接種できます。

必要書類

- ①お住まいの市町村から送付された接種券・予診票
- ②本人確認書類(運転免許証、健康保険証、マイナンバーカード等)
- ③コロナワクチン接種の記録書(1~3回目接種の記録書)

●接種券をお持ちの方は、**【事前予約なし、当日受付】**で接種を受けられます。

※当日受付の方については整理券を配布しますので、必要書類①②③をご持参の上、会場へお越しください。
本定員に達し次第、整理券の配布を終了します。

●予約受付も開始しております。スムーズに接種したい方は、事前予約をお勧めします。

ご予約 & お問い合わせ

※うるマルシェへの直接のお問合せはお控えください!

ご予約は、インターネットまたは電話にて承ります。接種券をお手元にご準備ください。

WEB予約URL

<https://okinawa-covid.jp>



電話予約コールセンター: 098-943-2983

受付時間: 月~土(日・祝日を除く) 10時~17時

電話番号のおかけ間違いにご注意ください!

県広域ワクチン接種センター予約状況

10/1～10/31

10/12時点

	予約枠	予約率	1回目	2回目	3回目	4回目	合計
結婚式場NBC沖縄	1,200	21%	0	0	88	162	250
那覇クルーズターミナル	3,585	16%	17	28	230	291	566
臨時会場 (大学・商業施設等)	685	37%	0	0	80	171	251
計	5,470	20%	17	28	398	624	1067

○中部：結婚式場NBC沖縄

- ・接種日：金、土 接種規模：120～180名（一部使用不可日あり）

○南部：那覇クルーズターミナル

- ・接種日：金 接種規模：225～270名
- ・接種日：土、日、木 接種規模：165～180名
- ・接種日：土（夜） 接種規模：180名

○臨時会場：大学・商業施設等

- ・接種日：10/9、10/22 イオンモール沖縄ライカム 接種規模：120名
- ・接種日：10/15 イーアス沖縄豊崎 接種規模：120名
- ・接種日：10/28 宜野湾市役所 接種規模：90名
- ・接種日：10/29 うるマルシェ 接種規模：120名
- ・接種日：10/7 県立看護大学 接種規模：約85名
- ・接種日：10/8 沖縄看護専門学校 接種規模：約30名
- ・接種日：10/13、21 浦添看護学校 接種規模：合計約140名
- ・接種日：10/15 ぐしかわ看護専門学校 接種規模：約25名

沖縄県広域ワクチン接種センターの接種実績等について

R4/10/13 保健医療部

1 接種実績

(1) 県広域ワクチン接種センター (R3/6/15～R3/11/30)

沖縄コンベンションセンター, 県立武道館アリーナ, 那覇クルーズターミナル

ア 接種回数	180,379 回
イ 1回目接種者	91,632 名
ウ 2回目接種者	88,747 名

(2) 県モデルナセンター (R3/12/3～R4/2/6)

県立武道館(錬成道場)

ア 接種回数	2,061 回
イ 1回目接種者	692 名
ウ 2回目接種者	973 名
エ 3回目接種者	396 名

(3) 県広域ワクチン接種センター (R4/2/5～R4/10/12)

那覇クルーズターミナル, 結婚式場NBC沖縄, 北部合同庁舎,
臨時会場(商業施設, 県庁, 大学, 高齢者施設等)

(先週からの増加数)

ア 接種回数	39,473 回	(689 回)
イ 1回目接種者	944 名	(3 名)
ウ 2回目接種者	1,094 名	(5 名)
エ 3回目接種者	34,250 名	(275 名)
オ 4回目接種者	3,185 名	(406 名)

【 合計 】

ア 接種回数	221,913 回
イ 1回目接種者	93,268 名
ウ 2回目接種者	90,814 名
エ 3回目接種者	34,646 名
オ 4回目接種者	3,185 名

2 企業・団体枠（大学等含む）の接種状況

(1) 県広域ワクチン接種センター

<実績>

- 11企業(303名)、7大学等(346名)、4専門学校(178名)、2高齢者施設(32名)
(合計859名へ接種)

(内訳)

(令和4年3月末まで)

- 10企業(293名)、1大学等(21名) (合計314名へ接種)

(令和4年4月以降)

- 1企業(10名)、6大学等(325名)、4専門学校(178名)、2高齢者施設(32名)
(合計545名へ接種) **先週から142名増**

<調整中>

- なし

(2) 市町村接種会場

<実績>

- 1企業(13名、那覇市)
- 1高等専門学校(36名、名護市)
- 1大学(20名、宜野湾市)
- 1大学(113名、名護市、6/4)

<調整中>

- なし

3 出向き接種の状況

(1) 商業施設等

(単位：名)

	日付	臨時会場	(市町村)	使用ワクチン	接種時間	接種実績					計
						1回目	2回目	3回目	4回目		
1	令和4年4月30日(土)	サンエー那覇メインプレイス	(那覇市)	モデルナ	14:00~18:00	総数	18	4	477		499
						(うち、当日受付)	(7)	(0)	(209)		(216)
2	令和4年5月14日(土)	イオンモール沖縄ライカム	(北中城村)	モデルナ	15:00~20:00	総数			285		285
						(うち、当日受付)			(112)		(112)
3	令和4年6月4日(土)	イーアス沖縄豊崎	(豊見城市)	モデルナ	14:00~19:00	総数			220		220
						(うち、当日受付)			(66)		(66)
4	令和4年6月5日(日)	イーアス沖縄豊崎	(豊見城市)	モデルナ	11:00~16:00	総数			127		127
						(うち、当日受付)			(40)		(40)
5	令和4年6月18日(土)	読谷村地域振興センター	(読谷村)	モデルナ	14:00~19:00	総数			27		27
						(うち、当日受付)			(11)		(11)
6	令和4年7月23日(土)	イオン名護ショッピングセンター	(名護市)	ノババックス	14:00~17:00	総数	21	0	67		88
						(うち、当日受付)	(3)	(0)	(14)		(17)
7	令和4年8月13日(土)	イオン名護ショッピングセンター	(名護市)	ノババックス	14:00~17:00	総数	1	20	47		68
						(うち、当日受付)	(1)	(0)	(11)		(12)
8	令和4年8月27日(土)	イーアス沖縄豊崎	(豊見城市)	ノババックス	14:00~17:00	総数	20	0	78		98
						(うち、当日受付)	(8)	(0)	(17)		(25)
9	令和4年9月4日(日)	うるマルシェ	(うるま市)	モデルナ	12:00~15:00	総数	台風中止				
						(うち、当日受付)					
10	令和4年9月10日(土)	イオンモール沖縄ライカム	(北中城村)	モデルナ	14:00~17:00	総数			49	21	70
						(うち、当日受付)			(20)	(7)	(27)
11	令和4年9月17日(土)	イーアス沖縄豊崎	(豊見城市)	ノババックス	14:00~17:00	総数		19	58		77
						(うち、当日受付)		(1)	(25)		(26)
12	令和4年9月17日(土)	沖縄市農民研修センター	(沖縄市)	モデルナ	14:00~16:00	総数			35	34	69
						(うち、当日受付)			(4)	(2)	(6)
13	令和4年9月23日(金・祝)	うるマルシェ	(うるま市)	モデルナBA.1	12:00~15:00	総数			35	143	178
						(うち、当日受付)			(11)	(48)	(59)

(単位：名)

	日付	臨時会場	(市町村)	使用 ワクチン	接種時間	接種実績						
						1回目	2回目	3回目	4回目	計		
	14	令和4年10月9日(日)	イオンモール沖縄ライカム	(北中城村)	モデルナBA.1	14:00~16:00	総数			58	71	129
							(うち、当日受付)			(20)	(20)	(40)
予定	15	令和4年10月15日(土)	イーアス沖縄豊崎	(豊見城市)	モデルナBA.1	14:00~16:00	総数					
							(うち、当日受付)					
予定	16	令和4年10月22日(土)	イオンモール沖縄ライカム	(北中城村)	モデルナBA.1	14:00~16:00	総数					
							(うち、当日受付)					
予定	17	令和4年10月29日(土)	うるマルシェ	(うるま市)	モデルナBA.1	12:00~14:00	総数					
							(うち、当日受付)					
商業施設等の出向き接種実績 合計							総数	60	43	1,563	269	1,935
							(うち、当日受付)	(19)	(1)	(560)	(77)	(657)

(2) 県庁・大学等

(単位：名)

	日付	臨時会場	(市町村)	使用 ワクチン	接種時間	接種実績					
						1回目	2回目	3回目	4回目	計	
1	令和4年7月28日(木)	沖縄県庁	(那覇市)	モデルナ	14:00～16:30	総数			151	49	200
						(うち、当日受付)			(45)	(14)	(59)
2	令和4年7月29日(金)	沖縄県庁	(那覇市)	モデルナ	14:00～16:30	総数			194	73	267
						(うち、当日受付)			(71)	(34)	(105)
3	令和4年8月3日(水)	名桜大学	(名護市)	ノババックス	17:00～19:30	総数	8	0	32		40
						(うち、当日受付)	(0)	(0)	(10)		(10)
4	令和4年8月4日(木)	名桜大学	(名護市)	モデルナ	17:00～19:30	総数			38	21	59
						(うち、当日受付)			(26)	(11)	(37)
5	令和4年8月5日(金)	沖縄国際大学	(宜野湾市)	モデルナ	17:00～19:30	総数			128	21	149
						(うち、当日受付)			(35)	(4)	(39)
6	令和4年8月15日(月)	沖縄大学	(那覇市)	モデルナ	17:00～19:30	総数			60	16	76
						(うち、当日受付)			(14)	(2)	(16)
7	令和4年8月25日(木)	沖縄県庁	(那覇市)	ノババックス	17:30～20:00	総数	9	2	78		89
						(うち、当日受付)	(1)	(0)	(24)		(25)
8	令和4年8月26日(金)	沖縄県庁	(那覇市)	モデルナ	17:30～20:00	総数			85	70	155
						(うち、当日受付)			(23)	(28)	(51)
9	令和4年9月2日(金)	琉球大学	(西原町)	ノババックス	17:00～19:30	総数	8	3	58		69
						(うち、当日受付)	(1)	(0)	(16)		(17)
10	令和4年9月9日(金)	沖縄国際大学	(宜野湾市)	モデルナ	17:00～19:30	総数			27	22	49
						(うち、当日受付)			(8)	(5)	(13)
11	令和4年9月30日(金)	高齢者施設(2か所)	(浦添市)	モデルナBA.1		総数			2	30	32
						(うち、当日受付)					
12	令和4年10月7日(金)	沖縄県立看護大学	(那覇市)	モデルナBA.1	14:30～17:00	総数			9	70	79
						(うち、当日受付)			(1)	(0)	(1)
13	令和4年10月8日(土)	沖縄看護専門学校	(与那原町)	モデルナBA.1	14:00～15:00	総数			7	24	31
						(うち、当日受付)			(0)	(4)	(4)

(単位：名)

	日付	臨時会場	(市町村)	使用 ワクチン	接種時間	接種実績						
						1回目	2回目	3回目	4回目	計		
予定	14	令和4年10月13日(木)	浦添看護専門学校	(浦添市)	モデルナBA.1	17:00~18:00	総数					
							(うち、当日受付)					
予定	15	令和4年10月15日(土)	ぐしかわ看護専門学校	(うるま市)	モデルナBA.1	14:00~15:00	総数					
							(うち、当日受付)					
予定	16	令和4年10月21日(金)	浦添看護専門学校	(浦添市)	モデルナBA.1	17:00~18:00	総数					
							(うち、当日受付)					
予定	17	令和4年10月28日(金)	宜野湾市役所	(宜野湾市)	モデルナBA.1	18:30~20:00	総数					
							(うち、当日受付)					
県庁・大学等の出向き接種実績 合計							総数	25	5	869	396	1,295
							(うち、当日受付)	(2)	(0)	(273)	(102)	(377)

空港検査プロジェクト・TACOの状況

1. 空港検査の状況(PCR)

PCR合計	10/3(月)～10/9(日)		対前週比		累計	
検査数	1,173	人	-364	人	182,744	人
うち県内在住者(県内)	1,088	人	-344	人	157,439	人
うち県外在住者(県外)	85	人	-20	人	25,305	人
陽性者数	15	人	-15	人	3,917	人
うち陽性率	1.3	%	-0.7	%	-	
うち発生届対象者※	4	人	3	人	5	人
那覇空港	10/3(月)～10/9(日)			対前週比		
	県内	県外	合計	県内	県外	合計
検査数	811	74	885	-203	-15	-218
陽性者数	5	0	5	-13	-2	-15
うち発生届対象者※	0	0	0	0	0	0
宮古空港	10/3(月)～10/9(日)			対前週比		
	県内	県外	合計	県内	県外	合計
検査数	174	4	178	-62	0	-62
陽性者数	10	0	10	5	-1	4
うち発生届対象者※	4	0	4	3	0	3
下地島空港	10/3(月)～10/9(日)			対前週比		
	県内	県外	合計	県内	県外	合計
検査数	34	1	35	-13	1	-12
陽性者数	0	0	0	-1	0	-1
うち発生届対象者※	0	0	0	0	0	0
新石垣空港	10/3(月)～10/9(日)			対前週比		
	県内	県外	合計	県内	県外	合計
検査数	9	5	14	-28	-6	-34
陽性者数	0	0	0	-1	0	-1
うち発生届対象者※	0	0	0	0	0	0
久米島空港	10/3(月)～10/9(日)			対前週比		
	県内	県外	合計	県内	県外	合計
検査数	60	1	61	-38	0	-38
陽性者数	0	0	0	-2	0	-2
うち発生届対象者※	0	0	0	0	0	0

2. 空港検査の状況(抗原)

那覇空港	10/3(月)～10/9(日)		対前週比		累計	
検査数	195	人	-41	人	31,834	人
うち県内在住者(県内)	154	人	-46	人	21,216	人
うち県外在住者(県外)	41	人	5	人	10,618	人
陽性者数	1	人	-1	人	215	人
うち発生届対象者※	0	人	0	人	0	人

※「うち発生届対象者」については、令和4年9月26日以降の値となっている。

3. 旅行者専用相談センター沖縄(TACO)の週間実績数

	10/3(月)～10/9(日)	
空港における体調不良者数	0	人
問診実施件数	0	人
検査実施数	0	人
電話対応件数	33	人
うち健康相談・問診実施数	4	人