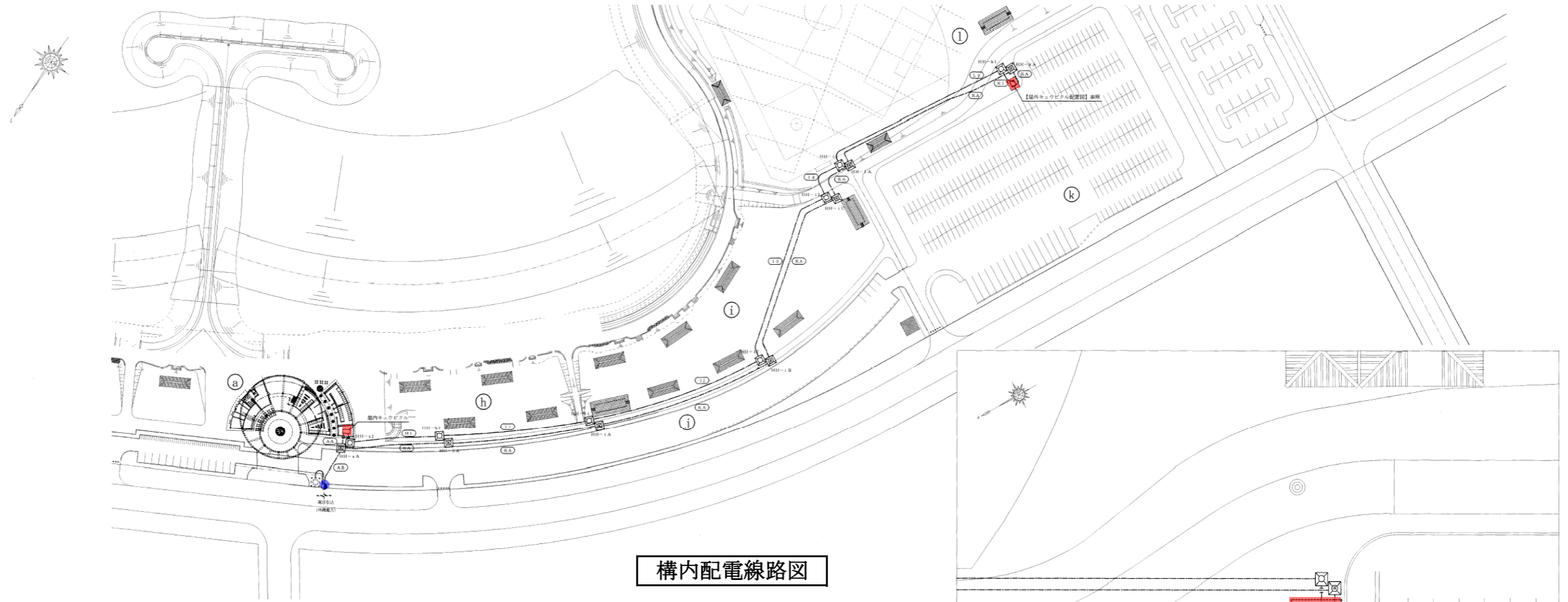


工 作 物 調 査 書

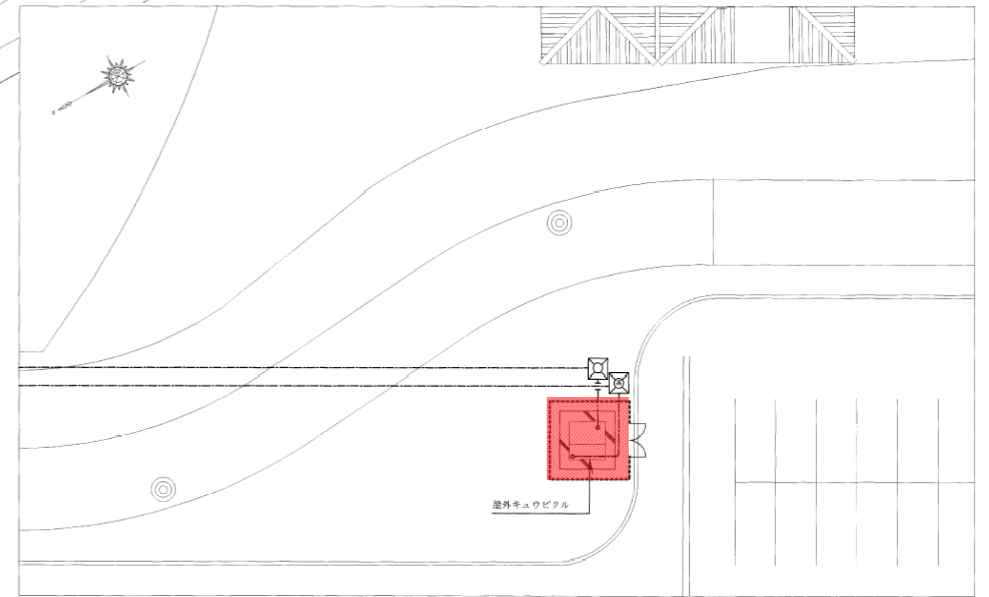
第14号様式

施設の種類	施設の名称		施設の構造・規模・内容等	工作物の数量				建設年月日 (設置)	備考
	整理番号	施設名称(通称)		高さ (m)	幅員 (m)	面積 (㎡)	数量 (基)		
管理施設 (受変電設備)		キュービクル 屋内	管理棟電気室内に設置 警報電源:ニッケルカドミウム蓄電池(10分間容量)	2.3			1		DC24V整流装置付き
		高圧受電盤	電流計・電圧計・電力計・力率計						
		高圧き電盤	電流計×2						
		低圧電灯盤	電流計・電圧計						
		低圧動力盤	電流計・電圧計						
		キュービクル 屋外	多目的広場に設置 警報電源:ニッケルカドミウム蓄電池(10分間容量)	2.5			1		DC24V整流装置付き
		高圧受電盤	強制換気:有圧換気扇(低騒音型)						防虫網付
		低圧電灯盤	除塩フィルター:ステンレス						防虫網付・水返し付
		フェンス	完全式菱形金網	2.9					
		消火器	粉末消火器ABC10型				1		
		高圧引込装柱	高圧気中開閉器 7.2KV200A ステンレス製	12.0			1		過電流ロック付

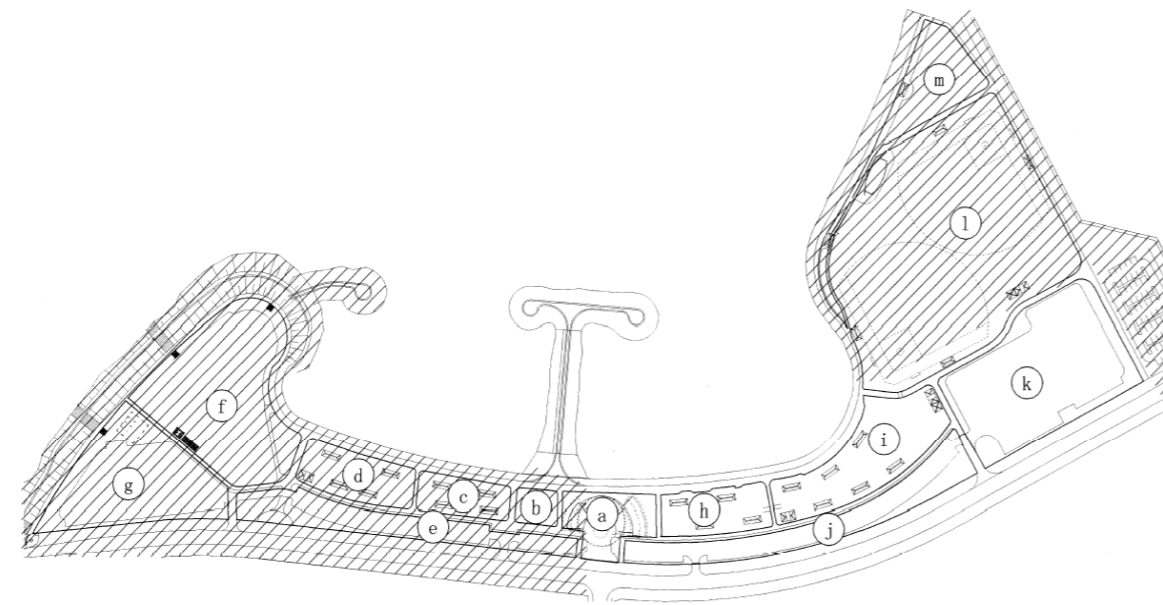
受変電設備配置図



構内配電線路図

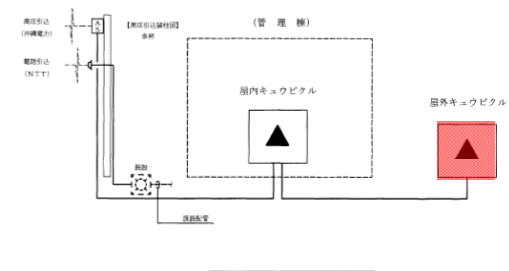


屋外キュービクル配置図



回路ブロック図 【構内配電線路図】は、 の無い部分を表す。

凡 例	
記号	名 称
	キュービクル【管理棟一層内型・多目的広場一層外型】
	高圧気中開閉器（重断電型）200A/7.2kV
	外付制御盤【単相線】
	ハンドホール（高圧線路専用）【既設】
	ハンドホール（低圧・弱電専用）【既設】
	ブロック番号（回路ブロック図参照）
	引込コンクリート柱（1.2M）
	低圧地中線路（既設配管使用）
	高圧地中線路（既設配管使用）




受変電設備構成図

1. 地中配管（既設）、別途工事とし入庫は本工事。

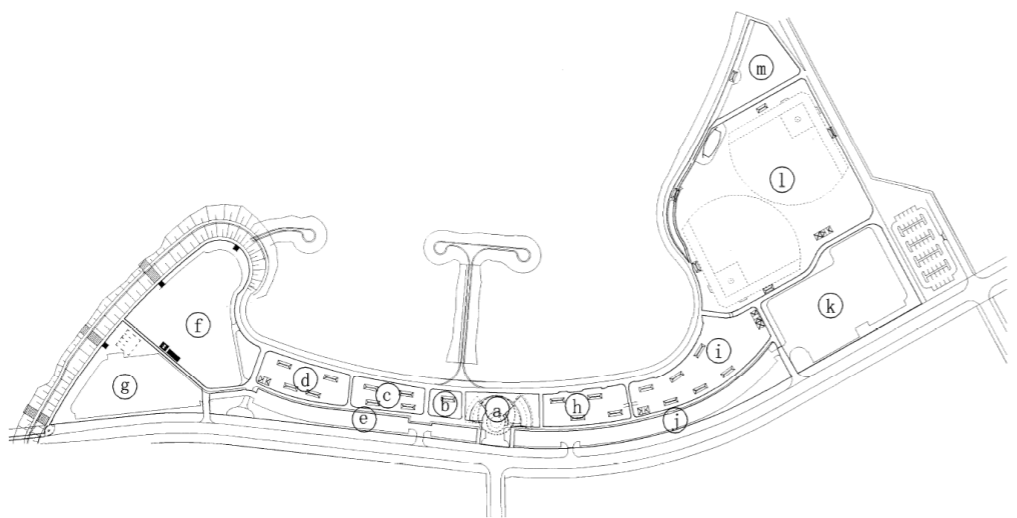
幹線・外灯設備系統図

ケーブル配線表						
系統図	幹線番号	配線サイズ	配管使用部分	自	至	回路No. 備考
HA0		6kV EM-CET380	(FEP50)	HH-A	コンタクト機	
	AB	EM-CE3. 57-2C	(FEP30)	HH-A	コンタクト機	
	AA	6kV EM-CET380 x 2	(FEP80) x 2	管理棟	HH-A	
	AD	EM-CE3. 57-2C	(FEP40)	管理棟	HH-A	
	AD	EM-CE3. 57-4C	(FEP36)	管理棟	HH-A2	
		管理棟 地下ケーブル		管理棟		
		管理棟 高圧配線				
	①	EM-CE3. 57-4C	(FEP30)	管理棟	①-1	①-A1
	②	EM-CE3. 57-2C	(FEP30)	管理棟	①-2	①-A2
	CB	EM-CE3. 57-2C	(FEP50)	管理棟	②	1
	CH	EM-CE3. 57-2C	(FEP50)	管理棟	②	1
	CD	EM-CE3. 57-2C	(FEP50)	管理棟	②	2
	CE	EM-CE3. 57-2C	(FEP50)	管理棟	②	3
	CF	EM-CE3. 57-2C	(FEP50)	管理棟	②	4
	CG	EM-CE3. 57-2C	(FEP50)	管理棟	②	5
	CH	EM-CE3. 57-2C	(FEP50)	管理棟	②	6
	CI	EM-CE3. 57-2C	(FEP50)	管理棟	②	7
	CJ	EM-CE3. 57-2C	(FEP50)	管理棟	②	8
	CK	EM-CE3. 57-2C	(FEP50)	管理棟	②	9
	CL	EM-CE3. 57-2C	(FEP50)	管理棟	②	10
	CM	EM-CE3. 57-2C	(FEP50)	管理棟	②	11
	CN	EM-CE3. 57-2C	(FEP50)	管理棟	②	12
	CO	EM-CE3. 57-2C	(FEP50)	管理棟	②	13
	CP	EM-CE3. 57-2C	(FEP50)	管理棟	②	14
	CQ	EM-CE3. 57-2C	(FEP50)	管理棟	②	15
	CR	EM-CE3. 57-2C	(FEP50)	管理棟	②	16
	CS	EM-CE3. 57-2C	(FEP50)	管理棟	②	17
	CT	EM-CE3. 57-2C	(FEP50)	管理棟	②	18
	CU	EM-CE3. 57-2C	(FEP50)	管理棟	②	19
	CV	EM-CE3. 57-2C	(FEP50)	管理棟	②	20
	CW	EM-CE3. 57-2C	(FEP50)	管理棟	②	21
	CX	EM-CE3. 57-2C	(FEP50)	管理棟	②	22
	CY	EM-CE3. 57-2C	(FEP50)	管理棟	②	23
	CZ	EM-CE3. 57-2C	(FEP50)	管理棟	②	24
	DA	EM-CE3. 57-2C	(FEP50)	管理棟	②	25
	DB	EM-CE3. 57-2C	(FEP50)	管理棟	②	26
	DC	EM-CE3. 57-2C	(FEP50)	管理棟	②	27
	DD	EM-CE3. 57-2C	(FEP50)	管理棟	②	28
	DE	EM-CE3. 57-2C	(FEP50)	管理棟	②	29
	DF	EM-CE3. 57-2C	(FEP50)	管理棟	②	30
	DF	EM-CE3. 57-4C	(FEP30)	HH-A1	①-1	①-A1 高圧専用
	EA	6kV EM-CET380	(FEP50)	HH-A	高圧専用	
	EA	EM-CE3. 57-4C	(FEP30)	HH-A1	高圧専用	
		多目的広場 地下ケーブル				

記号	名称
■	キュービクル【管理棟一層内型・多目的広場一層外型】
●	コンクリート柱 (12m 英中閉閉器 200A・7.2kV)
▲	外灯制御盤【管理棟】
⊠	外灯制御盤【多目的広場】
⊞	ハンドホール (高圧専用) (既設)
⊞	ハンドホール (低圧・併電専用) (既設)
○	ブロック番号 (回路ブロック図参照)
○	配管配線番号 (ケーブル配線表参照)
---	高圧地中線路
---	低圧地中線路



幹線・外灯設備系統図 NO SCALE



回路ブロック図