

16-1. 市町村の心理士の配置状況

(表4-12)

項目 保健所 市町村	乳児一般健診		1歳6か月健診		3歳児健診	
	常勤	非常勤	常勤	非常勤	常勤	非常勤
総数	1	8	1	25	1	26
北部保健所	-	-	-	4	-	4
国頭村	-	-	-	-	-	-
大宜味村	-	-	-	-	-	-
東村	-	-	-	-	-	-
今帰仁村	-	-	-	○	-	○
本部町	-	-	-	○	-	○
名護市	-	-	-	○	-	○
伊江村	-	-	-	○	-	○
伊平屋村	-	-	-	-	-	-
伊是名村	-	-	-	-	-	-
中部保健所	-	3	-	7	-	7
恩納村	-	○	-	○	-	○
宜野座村	-	-	-	○	-	○
金武町	-	○	-	-	-	-
うるま市	-	-	-	-	-	-
沖縄市	-	-	-	○	-	○
読谷村	-	-	-	-	-	-
嘉手納町	-	○	-	○	-	○
北谷町	-	-	-	○	-	○
北中城村	-	-	-	-	-	-
中城村	-	-	-	○	-	○
宜野湾市	-	-	-	○	-	○
中央保健所	1	2	1	4	1	4
那覇市	-	-	-	○	-	○
浦添市	-	-	-	○	-	○
久米島町	-	○	-	○	-	○
渡嘉敷村	-	-	-	-	-	-
座間味村	-	-	-	-	-	-
粟国村	-	-	-	-	-	-
渡名喜村	-	-	-	-	-	-
南大東村	○	-	○	-	○	-
北大東村	-	○	-	○	-	○
南部保健所	-	-	-	5	-	6
西原町	-	-	-	○	-	○
豊見城市	-	-	-	-	-	○
糸満市	-	-	-	-	-	-
南城市	-	-	-	○	-	○
与那原町	-	-	-	○	-	○
八重瀬町	-	-	-	○	-	○
南風原町	-	-	-	○	-	○
宮古保健所	-	1	-	2	-	2
宮古島市	-	-	-	○	-	○
多良間村	-	○	-	○	-	○
八重山保健所	-	2	-	3	-	3
石垣市	-	-	-	○	-	○
竹富町	-	○	-	○	-	○
与那国町	-	○	-	○	-	○

沖縄県健康増進課調べ

16-2. 市町村の心理士の配置状況

(表4-13)

項目 保健所 市町村	配置出来ていない理由
北部保健所	
国頭村	人材がいらない
大宜味村	心理士の確保が困難なため
東村	対象者が少ない
今帰仁村	乳児：予算の都合
本部町	乳児：問診や診察で必要と判断される児がいらない。今後、必要性がある場合に検討する。
名護市	1歳6か月児、3歳児健診と比べてニーズが低い。必要時には地区担当保健師が対応し、心理士へつなぐことができています。
伊江村	課内で検討していない。
伊平屋村	人材確保が困難である。また、検診対象も少ないため、配置する必要性は特にはない
伊是名村	親子ふれあい事業を2回実施しており、心理士の派遣がある。
中部保健所	
宜野座村	心理士の人材確保が難しい
金武町	・心理相談の開催数を年4回から年6回と増数するにあたり、乳児健診の開催日に実施しているため。 ・心理士の平日の確保が難しいため
うるま市	※当日は、健診を終えるだけでも母子の疲労感があり、日を改めて対応している。
沖縄市	発達についての相談は保健師が対応している。
読谷村	必要な場合は後日相談の機会を設けている。時間的・スペース的に余裕がない。
北谷町	乳児：育児不安・負担の相談は保健師で対応。発達フォローで必要なケースは、後日、個別相談として対応。
北中城村	健診時には配置が難しい為、後日、日時や場所を設定し、より細かく相談や支援を行うため。
中城村	乳児：保健相談で対応しているため。
宜野湾市	1歳半健診以降に把握される児に比べて、判断がつきにくい部分があり、一度の健診の呼出人数が多いため、配置が前述した健診に比べて困難。もし、必要または保護者からの要望があれば、1歳半健診や3歳児健診に併設している心理相談へ案内している。
中央保健所	
那覇市	乳児：導入のための準備や検討が不十分、予算確保が難しい。
浦添市	乳児：日曜日開催であることと、親からの主訴も医師確認でほとんど解決されているため。
渡嘉敷村	人材を確保できなかった。
座間味村	心理士の確保が困難である。
粟国村	小児保健協会が配置するものと理解していた。
渡名喜村	対象者が少ない
南部保健所	
西原町	乳児：1回あたりの対象者が多いため、対応できない。また、事後フォローの体制が整っていない。
豊見城市	乳児、1.6歳児：健診事後教室にて発達相談を行っているため
糸満市	乳児：発達状況チェック等のフォローを保健師が担っており、また、他事業でもフォローを行っている。 1.6歳児、3歳児：健診事後フォローとして心理士の「発達相談」を実施している。
南城市	乳児：発達相談の希望者が少ないため
与那原町	乳児：保健相談のブースにて保健師が対応
八重瀬町	乳児：必要性の有無を検討していない。
南風原町	乳児：発達の見極めには早く困難なため
宮古保健所	
宮古島市	乳児：乳児の月齢では明らかな発達の差に開きがない為必要性を感じない
八重山保健所	
石垣市	乳児：特に必要性がないため。

16-3. 心理士の役割

(表4-14)

保健所・市町村名	内容
北部保健所	
今 帰 仁 村	発達に関する育児不安や育児困難感のある親からの相談。発達の気になるケースの発達の見立て及びフォローのつなぎ。
本 部 町	言葉や行動面等、発達に関する相談、助言。心理発達検査の実施。
名 護 市	発達の気になる児や育児不安に対する相談。
伊 江 村	心理相談のほか、会場で子育て応援サポーターとして子育てについて相談等をおこなっている。
中部保健所	
恩 納 村	気になる児の発達に関する相談支援及び育児相談や家庭相談を行っています
宜 野 座 村	子どもの発達や子育てについての相談に応じている
金 武 町	乳幼児健診後の結果や保健相談などで精神発達面、行動面の成長発達でフォローを必要とする児、及び児の発達に不安のある保護者への個別相談などの対応
沖 縄 市	問診受診の様子の確認、結果説明後の希望の方への相談(発達についての相談、子育ての困り感の相談)
嘉 手 納 町	発達相談及び発達確認
北 谷 町	・発達の気になる児童についての育児・発達相談 ・事後フォローについての見立て・助言
中 城 村	発達支援の領域において、より専門的な立場から個別相談・指導を行うことができる。
宜 野 湾 市	スタッフから見て発達ややりとりについて気になる児や、保護者自身が子どものことで悩みや困り感がある場合、健診会場から直接または予約形式で相談できる機会を設け、今後の関わりについて助言する
中央保健所	
那 覇 市	発達障害の早期発見、育児についての悩み相談、親の精神的支援
浦 添 市	問診や保健相談で保護者と発達について気になる事が共有できた場合は会場相談を実施。相談は希望しているが、保護者の都合で会場相談が難しい場合はわんぱく相談の予約を取るようになっている。また、会場全体の様子を観察し、健診後のミーティングで課題や親からの主訴だけではなく、会場での様子を総合してフォロー対象かどうかを確認している。
久 米 島 町	・育児相談(しつけ、育児の悩み(指しゃぶり、睡眠リズムなど))・発達の確認(問診で発達の項目が気になった子。健診の医師がきになった子。発達を継続してみている子など)
南 大 東 村	心理相談
北 大 東 村	保護者への発達に関する相談、発達の特徴(気になる子)等について共感し、アドバイスをしてくれる心強い存在、役割をしてくれています。また、気になる子への受診を働きかけてくれたりと、保健師だけでは勧めにくい点をサポートして頂いています。
南部保健所	
西 原 町	発達の気になる子や母親の育児不安に対して個別相談を実施し、児のフォローや母親の育児に関する助言を行っている。
豊 見 城 市	子どもの発達段階を保護者に伝え、不安の軽減を図る。
南 城 市	発達相談
与 那 原 町	発達相談、発達検査(新版K式)、等
八 重 瀬 町	発達相談
南 風 原 町	発達で気になる児のスクリーニング及び個別相談
宮古保健所	
宮 古 島 市	問診で発達の気になる子に対し発達検査等を実施しフォロー対象者を選定している。
多 良 間 村	発達に関する相談、育児に関する相談等
八重山保健所	
石 垣 市	相談を通じて育児上の不安軽減を図り、発達上の問題や虐待の早期発見と支援につなげる。
竹 富 町	(委託にて配置) 保健師、医師から保護者の主訴を確認し、それに応じて相談を受ける。 これまでの乳健で心理相談継続中の時の発達確認と相談。
与 那 国 町	健診時の心理相談、経過観察児のフォロー。

17.「健やか親子おきなわ」

市町村	実施者					実施者							乳児全戸訪問 (こんにちは赤ちゃん事業)	実施者						
	母子手帳交付時の保健指導	保健師	助産師	看護師	栄養士 職員 その他	母子手帳交付時の禁煙指導	保健師	推進員	母子保健	助産師	看護師	栄養士 職員 その他		保健師	推進員	母子保健	助産師	看護師	栄養士 職員 その他	
総計	40	40	5	10	11	1	38	38	0	5	10	6	1	41	35	34	15	10	3	2
北部保健所	8	8	1	2	3	0	8	8	0	1	2	1	0	9	9	4	4	3	1	0
国頭村	○	○	○				○	○		○				○	○		○			
大宜味村	○	○			○		○	○				○		○	○	○	○		○	
東村														○	○					
今帰仁村	○	○					○	○						○	○			○		
本部町	○	○		○	○		○	○		○				○	○	○	○	○		
名護市	○	○		○	○		○	○		○				○	○	○	○	○		
伊江村	○	○					○	○						○	○					
伊平屋村	○	○					○	○						○	○	○				
伊是名村	○	○					○	○						○	○					
中部保健所	11	11	1	3	2	0	11	11	0	1	3	1	0	11	8	11	5	2	1	0
恩納村	○	○					○	○						○	○	○	○		○	
宜野座村	○	○			○		○	○						○	○	○				
金武町	○	○					○	○						○	○					
うるま市	○	○		○			○	○		○				○	○	○				
沖縄市	○	○	○				○	○		○				○	○	○	○			
読谷村	○	○		○			○	○		○				○	○	○	○	○		
嘉手納町	○	○					○	○						○	○	○				
北谷町	○	○					○	○						○	○	○	○			児童福祉担当 社会福祉士
北中城村	○	○					○	○						○	○					
中城村	○	○			○		○	○				○		○	○	○		○		
宜野湾市	○	○		○			○	○		○				○	○	○				
中央保健所	9	9	2	2	0	1	8	8	0	2	2	0	1	9	8	7	2	1	0	2
那覇市	○	○	○	○			○	○		○	○			○	○					○
浦添市	○	○	○	○			○	○		○	○			○	○	○	○	○		
久米島町	○	○					○	○						○	○		○			
渡嘉敷村	○	○					○	○						○	○					
座間味村	○	○					○	○						○	○					
粟国村	○	○					○	○						○	○					
渡名喜村	○	○					○	○						○	○					
南大東村	○	○					○	○						○	○					
北大東村	○	○				○	○	○						○	○	○				○
南部保健所	7	7	0	2	6	0	6	6	0	0	2	3	0	7	6	7	4	2	1	0
西原町	○	○			○		○	○				○		○	○	○				
豊見城市	○	○		○	○		○	○		○				○	○	○	○			
糸満市	○	○			○		○	○						○	○	○	○			
南城市	○	○			○		○	○				○		○	○	○			○	
与那原町	○	○			○		○	○				○		○	○					
八重瀬町	○	○		○			○	○		○				○	○	○	○			
南風原町	○	○			○		○	○						○	○	○				
宮古保健所	2	2	1	1	0	0	2	2	0	1	1	1	0	2	2	2	0	1	0	0
宮古島市	○	○	○	○			○	○		○	○	○		○	○			○		
多良間村	○	○					○	○						○	○					
八重山保健所	3	3	0	0	0	0	3	3	0	0	0	0	0	3	2	3	0	1	0	0
石垣市	○	○					○	○						○	○	○		○		
竹富町	○	○					○	○						○	○	○				
与那国町	○	○					○	○						○	○					

21市町村の取組(平成24年度)

(表4-15)

母親学級の実施	母親学級取組内容						母乳育児を推進する取組	ふれあい体験学習	自助グループの支援	育児支援視点での健診取組	思春期対策としての学習会を実施					
	禁煙指導の実施	実施者	妊娠中の飲酒防止に関する指導	実施者	歯周病予防に関する指導	実施者					性教育学習会	回数/年度	喫煙防止教育	回数/年度	アルコール・薬物の有害性に関する学習会	回数/年度
15	11		10		9		24	7	3	40	16	0	5	0	4	0
3	0		0		1		4	1	0	8	2	0	1	0	1	0
										○	○	1	○	1	○	1
○							○			○						
○							○			○						
○					○	保健師	○	○		○						
							○			○	○	2				
							○			○						
6	6		6		5		8	4	0	11	8	0	3	0	2	0
							○			○	○	8				
							○			○	○	1				
○	○	助産師	○	助産師	○	歯科衛生士	○	○		○	○	5				
○	○	保健師	○	保健師	○	保健師	○			○	○	10				
○	○	保健師 看護師	○	保健師 看護師	○	歯科衛生士	○	○		○						
							○			○						
○	○	保健師	○	保健師	○	歯科衛生士	○			○	○	2				
○	○	保健師	○	保健師	○	保健師	○	○		○	○	1	○	1	○	.1
							○			○						
○	○	保健師 助産師	○	保健師 助産師			○	○		○	○	4	○	4		
3	1		1		0		4	2	2	9	4	0	1	0	1	0
							○	○	○	○	○	4				
○							○			○	○	1				
							○			○	○	1				
							○		○	○						
○							○			○						
○	○	助産師	○	助産師			○			○						
							○			○			○	1	○	1
2	1		1		1		5	0	1	7	0	0	0	0	0	0
							○			○						
○							○		○	○						
							○			○						
							○			○						
○	○	保健師	○	保健師	○	保健師	○			○						
1	1		0		0		1	0	0	2	2	0	0	0	0	0
○	○	保健師					○			○	○	1				
							○			○	○	1				
	2		2		2		2	0	0	3	0	0	0	0	0	0
○	○	保健師	○	保健師	○	歯科衛生士	○			○						
○	○	助産師	○	助産師	○	歯科衛生士 保健師	○			○						
							○			○						

17.「健やか親子おきなわ21」市町村の取組

(1)母乳育児を推進する取組

(表4-16)

市町村名	取組内容
北部保健所	
大宜味村	母乳栄養の大切さの講話
本部町	助産師による訪問指導、助産師電話相談や母乳外来の紹介など
名護市	両親学級の中で、母乳の利点を伝えている。おっぱい相談を助産師が1回/月実施。
伊平屋村	親子健康手帳交付面談や妊婦訪問の際に母乳について指導している。
中部保健所	
金武町	パパママ学級での助産師による母乳育児の推進
うるま市	親子健康手帳交付時の保健指導、新生児訪問での保健指導 など
沖縄市	新生児・妊産婦訪問指導の実施
読谷村	・うぶ声教室(両親学級)の中で母乳について説明 ・助産師、保健師、看護師による訪問の際に指導
嘉手納町	・新生児訪問時の助産師による指導 ・乳児一般健診時の栄養指導
北谷町	母子健康手帳交付時の保健指導、両親学級、妊産婦・乳児訪問指導、育児学級、乳児母乳相談(乳児健診に併設)
北中城村	マタニティー講座、妊産婦・新生児訪問指導
中城村	新生児HVの際、助産師による母乳育児の推進
宜野湾市	・親子手帳交付時に母乳についての資料を配布 ・両親学級のプログラムに母乳育児に関する内容を取り入れている
中央保健所	
那覇市	乳児健診での保健・栄養指導、妊産婦・新生児訪問や保健師・栄養士・助産師等による相談
浦添市	親子手帳交付時 ・ 新生児訪問において指導を行っている。
久米島町	新生児訪問を助産師が行い、母乳の与え方、乳房の状態の確認などを行っている
南部保健所	
豊見城市	新生児訪問
南城市	助産師等による新生児訪問で母乳育児を支援している。
与那原町	助産師による新生児訪問、育児学級での助産師による講話
八重瀬町	新生児・こんにちは赤ちゃん訪問時母乳育児の推進
糸満市	親子手帳交付時に説明
南風原町	マタニティー教室の内容に取り入れている。育児教室での助産師による個別相談
宮古保健所	
宮古島市	マタニティースクールで母乳分泌促進のための手入れと授乳姿勢練習
多良間村	産婦人科巡回時に呼びかけて実施している。
八重山保健所	
石垣市	産婦・・・必要に応じて訪問し、乳房マッサージや授乳指導を行っている。
竹富町	乳房モデルを用いてのおっぱいケア・マッサージ、食事のポイント、訪問による指導

沖縄県健康増進課調べ

17.「健やか親子おきなわ21」市町村の取組

(2)ふれあい体験学習

(表4-17)

市町村名	取組内容
中部保健所	
金武町	思春期体験学習の時に中学2年生を対象に乳児抱っこ体験を行い生命の尊さを学ぶ機会を提供
本部町	中学校からの依頼を受け、「赤ちゃん抱っこ体験」等を実施
読谷村	離乳食教室の際に、中学生を対象に赤ちゃん抱っこ体験を行った。
北谷町	(平成22年度まで実施。協力者の調整困難により、H23以降、休止。)
北中城村	思春期保健福祉体験学習(赤ちゃん抱っこ体験)中学3年生全クラス対象
宜野湾市	・市内4中学校で助産師による講話を行っている ・赤ちゃん抱っこ体験、妊婦疑似体験、グループワーク
中央保健所	
那覇市	小中学校からの依頼を受けて保育所等での実施あり。地域や学校で保健師や母子保健推進員が思春期教育も行なっている
座間味村	妊娠中の乳房ケアの方法の指導と母乳育児の良い点等を伝える。また産後の乳房のトラブルへの対応実施。
渡名喜村	赤ちゃんふれあい体験

資料: 沖縄県健康増進課調べ

(3)自助グループの活動内容・支援内容

(表4-18)

市町村名	取組内容
中央保健所	
那覇市	ダウン症児の親の会や育児サークル 支援内容: 場所の提供や要請に応じた対応
渡嘉敷村	母子保健推進員主催の子育て交流会 支援内容: 開催場所の確保、備品の貸し出し(フォローが必要な場合は保健師も参加)
南部保健所	
糸満市	子育てサークル 支援内容: 育児に関する内容の講話(1回/年)

資料: 沖縄県健康増進課調べ

(4)育児支援に視点を置いた健診の取組に対する課題

(表4-19)

市町村名	取組内容
北部保健所	
伊是名村	マンパワー不足

資料: 沖縄県健康増進課調べ

18. 妊婦一般健康診査受診状況

項目 保健所別 市町村別	受診者数 (延数)	異常なし	有所見者数	有所見者内訳 (延数)							検 査							
				高血圧 症候群	糖尿 病	糖 負 荷 検 査	貧 血	尿 所 見	そ の 他	計	子宮がん検診		帯下培養		浮 腫			
											異常なし	異常あり	-	+	-	+	十 上	
総数	80,420	47,603	32,817	185	524	509	22,089	6,936	7,211	37,454	16,505	666	13,099	2,078	77,338	1,916	1,067	99
北部福祉保健所	5,083	3,170	1,913	6	8	9	1,578	86	331	2,018	1,081	23	792	145	5,007	57	16	3
名護市	3,464	2,173	1,291	3	5	4	1,053	62	230	1,357	720	17	542	105	3,415	36	11	2
国頭村	179	119	60	1	0	0	53	1	9	64	44	0	25	6	173	6	0	0
大宜味村	116	79	37	0	1	1	29	0	11	42	25	1	17	2	114	2	0	0
東村	41	22	19	1	0	0	13	2	4	20	9	0	10	0	40	0	0	1
今帰仁村	391	237	154	1	0	1	136	3	17	158	88	1	63	8	389	2	0	0
本部町	652	376	276	0	1	3	232	14	47	297	131	4	105	15	638	10	4	0
伊江村	139	99	40	0	1	0	32	1	9	43	36	0	21	3	137	1	1	0
伊平屋村	31	17	14	0	0	0	12	1	1	14	14	0	1	1	31	0	0	0
伊是名村	70	48	22	0	0	0	18	2	3	23	14	0	8	5	70	0	0	0
中部福祉保健所	28,287	15,654	12,633	53	180	156	8,308	2,443	3,710	14,850	5,961	180	4,566	743	27,295	615	346	31
宜野湾市	6,035	3,844	2,191	24	82	60	1,460	382	493	2,501	1,263	43	977	155	5,731	204	90	10
沖縄市	8,343	4,481	3,862	11	41	35	2,574	718	1,185	4,564	1,742	49	1,362	225	8,113	131	93	6
うるま市	6,072	2,917	3,155	5	14	14	2,098	645	1,023	3,799	1,304	48	1,002	153	5,906	97	63	6
恩納村	555	302	253	0	1	2	169	44	73	289	120	0	79	11	541	6	7	1
宜野座村	420	236	184	0	3	2	115	37	55	212	81	2	66	16	392	16	12	0
金武町	696	355	341	2	3	3	224	56	117	405	143	7	107	20	667	16	13	0
読谷村	2,244	1,209	1,035	1	3	8	647	233	318	1,210	472	6	363	50	2,158	57	28	1
嘉手納町	694	370	324	4	4	6	199	82	94	389	146	4	102	16	674	10	10	0
北谷町	1,469	874	595	2	8	10	366	136	154	676	326	9	206	42	1,413	40	12	4
北中城村	808	498	310	2	7	4	205	50	81	349	166	5	145	22	795	8	5	0
中城村	951	568	383	2	14	12	251	60	117	456	198	7	157	33	905	30	13	3

(保健所別・市町村別)

(表4-20)

結											果												
血 压 値 (mmHg)											尿 検 査												
最 大						最 小					蛋 白				糖				潜 血				
100 以下	101 129	130 139	140 159	160 179	180 以上	84 以下	85 89	90 94	95 99	100 109	110 以上	-	+	+	+	+	+	+	+	+	+	+	+
21,183	55,918	2,680	584	51	4	79,303	639	271	112	69	24	63,715	12,656	3,776	273	76,777	1,249	1,470	924	76,403	2,502	879	631
1,170	3,722	156	31	4	0	5,009	47	16	8	3	0	3,082	1,537	430	34	4,861	68	96	58	5,013	39	19	11
779	2,558	102	21	4	-	3,415	30	10	7	2	-	2,071	1,059	307	27	3,306	46	73	39	3,419	26	12	6
34	134	8	3	-	-	175	4	-	-	-	-	119	54	6	-	168	3	5	3	176	1	-	2
20	93	3	-	-	-	115	1	-	-	-	-	66	38	12	-	109	3	3	1	115	1	-	-
14	22	4	1	-	-	40	-	1	-	-	-	24	11	5	1	39	-	2	-	40	1	-	-
112	272	7	-	-	-	388	2	1	-	-	-	231	123	34	3	376	5	5	5	389	1	1	-
158	467	22	5	-	-	639	7	4	1	1	-	405	193	52	2	628	9	8	7	638	7	5	2
30	102	7	-	-	-	137	2	-	-	-	-	94	36	9	-	136	1	-	2	138	1	-	-
3	27	1	-	-	-	30	1	-	-	-	-	25	5	1	-	30	1	-	-	29	1	-	1
20	47	2	1	-	-	70	-	-	-	-	-	47	18	4	1	69	-	-	1	69	-	1	-
7,908	19,282	934	151	10	2	27,953	206	75	28	19	5	23,385	3,387	1,406	109	26,959	373	644	311	27,175	620	324	166
1,410	4,317	266	38	4	-	5,929	63	30	4	8	1	4,864	771	361	39	5,722	97	165	51	5,755	151	85	44
2,308	5,719	274	37	3	2	8,272	44	11	11	2	2	7,008	928	374	33	7,977	105	167	94	8,038	170	86	48
1,906	3,986	143	36	1	-	6,019	33	11	6	3	-	4,988	715	352	17	5,805	60	136	71	5,829	136	80	26
185	360	7	2	1	-	550	4	-	1	-	-	429	95	28	3	528	9	11	7	535	13	4	3
106	298	14	2	-	-	416	4	-	-	-	-	313	80	27	-	397	5	13	5	401	13	3	3
184	496	13	3	-	-	684	7	2	2	1	-	575	90	30	1	660	11	20	5	674	13	6	3
702	1,452	76	14	-	-	2,214	20	5	2	1	2	1,870	275	93	6	2,133	34	47	30	2,167	41	21	15
201	458	28	6	1	-	679	8	5	-	2	-	579	88	23	4	662	7	17	8	673	9	8	4
469	952	44	4	-	-	1,460	6	3	-	-	-	1,233	167	67	2	1,401	26	29	13	1,420	28	13	8
199	573	30	6	-	-	793	9	5	-	1	-	714	68	24	2	770	13	17	8	788	9	8	3
238	671	39	3	-	-	937	8	3	2	1	-	812	110	27	2	904	6	22	19	895	37	10	9

沖縄県国民健康保険団体連合会資料(市町村単独実施5回分:平成24年5月~平成25年4月処理分)

18. 妊婦一般健康診査受診状況

項目 保健所別 市町村別	受診者数 (延数)	異常なし	有所見者数	有所見者内訳 (延数)							検 査							
				高血圧 候群	糖尿 病	糖負 荷 検査	貧血	尿 所 見	そ の 他	計	子宮がん検診		帯下培養		浮腫			
											異常なし	異常あり	-	+	-	+	+	十 以上
中央保健所	24,385	14,858	9,527	59	149	147	6,131	2,874	1,515	10,875	4,846	296	4,055	617	23,485	561	307	32
那覇市	16,797	10,090	6,707	28	89	105	4,185	2,256	1,036	7,699	3,401	211	2,779	424	16,224	342	209	22
浦添市	7,049	4,448	2,601	30	53	40	1,850	571	390	2,934	1,331	77	1,205	178	6,741	207	92	9
渡嘉敷村	39	20	19	0	0	0	11	7	1	19	8	0	6	1	37	2	0	0
座間味村	56	33	23	0	0	1	12	9	3	25	15	0	4	2	56	0	0	0
粟国村	13	8	5	0	0	0	3	0	3	6	5	0	4	0	12	0	1	0
渡名喜村	11	8	3	0	0	0	3	0	0	3	0	0	3	0	11	0	0	0
南大東村	61	34	27	0	3	0	15	8	7	33	11	2	8	2	57	2	1	1
北大東村	8	6	2	0	0	0	1	0	1	2	3	0	1	0	8	0	0	0
久米島町	351	211	140	1	4	1	51	23	74	154	72	6	45	10	339	8	4	0
南部福祉保健所	16,801	10,728	6,073	62	146	149	4,106	1,076	1,193	6,732	3,410	131	2,788	439	16,093	366	311	31
糸満市	3,489	2,294	1,195	12	35	20	934	80	172	1,253	727	35	561	93	3,334	76	71	8
豊見城市	4,225	2,644	1,581	12	38	32	1,020	385	267	1,754	845	22	704	96	4,014	123	82	6
南城市	1,726	1,103	623	5	18	25	404	115	149	716	354	15	290	48	1,672	21	29	4
西原町	1,789	1,133	656	5	15	33	445	99	170	767	358	11	298	55	1,693	54	37	5
与那原町	1,288	787	501	4	6	11	330	70	147	568	259	12	196	38	1,235	29	23	1
南風原町	2,551	1,604	947	14	16	17	593	231	180	1,051	509	26	450	63	2,473	40	34	4
八重瀬町	1,733	1,163	570	10	18	11	380	96	108	623	358	10	289	46	1,672	23	35	3
宮古福祉保健所	2,602	1,411	1,191	2	31	42	1,005	13	184	1,277	515	19	413	79	2,569	18	15	0
宮古島市	2,559	1,395	1,164	2	31	42	981	12	180	1,248	507	19	407	76	2,526	18	15	0
多良間村	43	16	27	0	0	0	24	1	4	29	8	0	6	3	43	0	0	0
八重山福祉保健所	3,262	1,782	1,480	3	10	6	961	444	278	1,702	692	17	485	55	2,889	299	72	2
石垣市	2,949	1,595	1,354	2	7	4	891	397	257	1,558	631	14	445	51	2,610	270	67	2
竹富町	223	137	86	1	0	0	53	33	10	97	43	2	26	3	197	22	4	0
与那国町	90	50	40	0	3	2	17	14	11	47	18	1	14	1	82	7	1	0

(保健所別・市町村別)

(表4-20)

結												果																		
血 圧 値 (mmHg)												尿 検 査																		
最 大						最 小						蛋 白				糖				潜 血										
100 以下	101 129	130 139	140 159	160 179	180 以 上	84 以 下	85 89	90 94	95 99	100 109	110 以 上	-	+	+	+	+	+	+	+	+	+	+	+	+	+	+	+	+	+	+
6,352	16,912	898	208	13	2	24,025	209	91	33	16	11	18,771	4,382	1,165	67	23,236	488	378	283	23,228	727	219	209							
4,524	11,522	615	128	7	1	16,568	140	57	22	5	5	13,037	2,988	723	49	15,997	323	264	213	15,934	559	143	159							
1,700	5,006	261	75	6	1	6,929	61	33	9	11	6	5,356	1,260	416	17	6,737	148	104	60	6,787	151	70	41							
10	29	-	-	-	-	39	-	-	-	-	-	35	4	-	-	37	2	-	-	38	-	-	1							
19	35	-	2	-	-	54	1	-	1	-	-	47	8	1	-	48	6	1	1	54	-	-	2							
4	7	2	-	-	-	13	-	-	-	-	-	10	3	-	-	13	-	-	-	13	-	-	-							
-	10	1	-	-	-	10	1	-	-	-	-	11	-	-	-	11	-	-	-	11	-	-	-							
11	48	2	-	-	-	59	2	-	-	-	-	41	15	5	-	59	1	1	-	60	1	-	-							
1	6	1	-	-	-	8	-	-	-	-	-	8	-	-	-	8	-	-	-	8	-	-	-							
83	249	16	3	-	-	345	4	1	1	-	-	226	104	20	1	326	8	8	9	323	16	6	6							
4,312	11,758	545	164	22	0	16,524	139	73	34	23	7	13,192	2,867	693	49	16,056	268	267	210	15,792	687	181	141							
928	2,407	115	36	3	-	3,431	21	20	8	6	2	2,654	625	200	10	3,318	67	49	55	3,276	157	36	20							
1,048	3,030	116	28	3	-	4,167	33	13	8	2	2	3,278	779	156	12	4,020	59	79	67	3,882	250	37	56							
430	1,211	59	21	5	-	1,693	19	8	5	1	-	1,382	276	63	5	1,649	28	30	19	1,664	38	13	11							
483	1,223	61	21	1	-	1,752	15	10	8	4	-	1,416	299	69	5	1,717	28	24	20	1,693	46	31	19							
308	926	37	11	6	-	1,262	11	6	1	7	1	1,067	183	37	1	1,244	17	16	11	1,227	38	14	9							
641	1,796	88	24	2	-	2,510	23	10	3	3	2	2,060	392	91	8	2,468	33	32	18	2,427	78	32	14							
474	1,165	69	23	2	-	1,709	17	6	1	-	-	1,335	313	77	8	1,640	36	37	20	1,623	80	18	12							
661	1,863	61	15	2	0	2,571	10	8	6	6	1	2,466	110	19	7	2,512	20	46	24	2,439	101	41	21							
650	1,833	59	15	2	-	2,529	9	8	6	6	1	2,426	109	18	6	2,471	20	44	24	2,401	97	41	20							
11	30	2	-	-	-	42	1	-	-	-	-	40	1	1	1	41	-	2	-	38	4	-	1							
780	2,381	86	15	0	0	3,221	28	8	3	2	0	2,819	373	63	7	3,153	32	39	38	2,756	328	95	83							
713	2,151	74	11	-	-	2,913	25	6	3	2	-	2,548	337	57	7	2,854	27	37	31	2,483	306	83	77							
51	163	5	4	-	-	219	2	2	-	-	-	193	24	6	-	213	4	2	4	198	16	7	2							
16	67	7	-	-	-	89	1	-	-	-	-	78	12	-	-	86	1	-	3	75	6	5	4							

沖縄県国民健康保険団体連合会資料(市町村単独実施5回分:平成24年5月~平成25年4月処理分)

18. 妊婦一般健康診査受診状況

項目 保健所別 市町村別	検 査														
	尿 検 査								血 液						
	ウロビリノーゲン				ケ ト ン 体				RH		不規則抗体		梅毒血清反応検査		
	-	+	+	++ 以上	-	+	+	++ 以上	+	-	-	+	-	+	+
総数	13,425	18,498	661	325	31,331	483	560	528	17,057	148	17,030	175	17,175	13	18
北部福祉保健所	1,869	243	14	3	2,094	10	12	13	1,097	10	1,088	19	1,107	0	0
名護市	1,264	160	9	3	1,408	8	11	9	733	7	728	12	740	0	0
国頭村	66	11	1	-	77	1	0	0	44	0	43	1	44	0	0
大宜味村	45	7	-	-	52	0	0	0	26	0	25	1	26	0	0
東村	12	4	-	-	16	0	0	0	9	0	7	2	9	0	0
今帰仁村	153	14	-	-	166	0	0	1	89	0	88	1	89	0	0
本部町	241	21	4	-	264	0	1	1	132	3	133	2	135	0	0
伊江村	56	9	-	-	63	0	0	2	36	0	36	0	36	0	0
伊平屋村	12	8	-	-	19	1	0	0	14	0	14	0	14	0	0
伊是名村	20	9	-	-	29	0	0	0	14	0	14	0	14	0	0
中部福祉保健所	4,076	7,200	252	167	11,167	127	238	158	6,096	59	6,087	68	6,147	3	5
宜野湾市	1,058	1,278	90	82	2,353	35	72	48	1,296	13	1,289	20	1,309	0	0
沖縄市	1,026	2,312	59	26	3,303	29	56	33	1,783	10	1,773	20	1,789	1	3
うるま市	679	1,778	47	20	2,424	22	54	23	1,344	12	1,341	15	1,355	0	1
恩納村	121	110	7	-	229	4	2	3	121	0	118	3	120	0	1
宜野座村	101	59	1	1	159	0	1	2	83	0	83	0	83	0	0
金武町	118	165	2	2	271	4	6	5	147	3	149	1	150	0	0
読谷村	352	547	16	15	891	9	15	14	475	4	476	3	477	2	0
嘉手納町	131	158	5	3	289	1	5	2	146	5	150	1	151	0	0
北谷町	286	321	12	8	594	9	12	12	329	7	334	2	336	0	0
北中城村	88	221	6	5	294	6	10	10	169	2	169	2	171	0	0
中城村	116	251	7	5	360	8	5	6	203	3	205	1	206	0	0

(保健所別・市町村別)

(表4-21)

結 果																			
検 査																			
H Bs 抗原検査		H C V 抗体検査		グルコース(mg/dl)			血 色 素 (g/dl)				血小板数(万/ul)		GOT (IU/l)			GPT(IU/l)			
-	+	-	+	99 以下	100 125	126 以上	8.9 以下	9.0 10.9	11.0 11.9	12.0 以上	10 未満	10 以上	30 以下	31 50	51 以上	30 以下	31 50	51 以上	
17,166	40	17,163	43	26,070	5,113	2,315	887	23,073	22,609	18,144	82	64,621	15,077	134	33	15,097	93	54	
1,103	4	1,106	1	1,831	214	94	70	1,389	1,418	1,184	22	4,038	927	8	2	926	6	5	
738	2	739	1	1,229	150	65	48	912	996	812	17	2,750	638	7	2	639	5	3	
44	0	44	0	68	7	5	1	49	44	51	0	145	31	0	0	31	0	0	
26	0	26	0	40	9	1	0	30	30	30	0	90	19	0	0	19	0	0	
9	0	9	0	11	4	2	0	8	16	10	0	34	10	0	0	9	1	0	
89	0	89	0	147	17	6	5	123	110	75	1	312	71	0	0	71	0	0	
134	1	135	0	239	20	10	16	201	160	144	3	518	119	1	0	119	0	1	
35	1	36	0	56	3	3	0	31	41	38	0	110	24	0	0	24	0	0	
14	0	14	0	17	1	1	0	14	5	6	0	25	2	0	0	2	0	0	
14	0	14	0	24	3	1	0	21	16	18	1	54	13	0	0	12	0	1	
6,148	7	6,146	9	9,339	1,790	707	277	7,780	8,186	6,502	22	22,718	5,309	48	11	5,318	33	17	
1,307	2	1,307	2	1,918	414	179	39	1,502	1,762	1,533	5	4,831	1,129	7	2	1,127	9	2	
1,792	1	1,792	1	2,728	537	207	104	2,349	2,458	1,802	5	6,707	1,577	19	4	1,582	11	7	
1,355	1	1,354	2	2,080	351	143	84	1,863	1,695	1,261	3	4,901	1,148	8	4	1,148	7	5	
121	0	121	0	189	37	14	0	156	156	126	1	436	91	0	0	90	1	0	
83	0	83	0	135	25	9	3	96	148	94	1	340	84	0	0	83	1	0	
150	0	150	0	230	45	15	4	206	182	166	0	558	128	1	0	128	1	0	
478	1	479	0	763	125	43	13	591	648	541	6	1,785	418	5	1	421	2	1	
150	1	151	0	249	35	12	6	194	184	164	0	548	123	0	0	123	0	0	
336	0	333	3	514	87	31	10	366	428	374	0	1,177	255	4	0	259	0	0	
171	0	171	0	252	53	20	4	193	261	201	0	659	167	2	0	167	1	1	
205	1	205	1	281	81	34	10	264	264	240	1	776	189	2	0	190	0	1	

沖縄県国民健康保険団体連合会資料(市町村単独実施5回分:平成24年5月~平成25年4月処理分)

18. 妊婦一般健康診査受診状況

項目 保健所別 市町村別	検 査														
	尿 検 査								血 液						
	ウロビリノーゲン				ケ ト ン 体				RH		不規則抗体		梅毒血清反応検査		
	-	+	+	++ 以上	-	+	+	++ 以上	+	-	-	+	-	+	+
中央保健所	4,419	5,085	228	109	9,356	171	161	153	5,112	37	5,099	49	5,141	3	5
那覇市	2,795	3,832	136	75	6,564	66	101	107	3,590	28	3,578	39	3,612	3	3
浦添市	1,472	1,188	84	32	2,596	91	50	39	1,401	9	1,401	9	1,408	0	2
渡嘉敷村	5	12	-	-	17	0	0	0	8	0	8	0	8	0	0
座間味村	11	15	-	-	24	0	2	0	15	0	15	0	15	0	0
粟国村	5	2	-	-	7	0	0	0	4	0	4	0	4	0	0
渡名喜村	2	-	-	-	2	0	0	0	0	0	0	0	0	0	0
南大東村	12	11	1	1	22	1	0	2	13	0	13	0	13	0	0
北大東村	4	-	-	-	4	0	0	0	3	0	3	0	3	0	0
久米島町	113	25	7	1	120	13	8	5	78	0	77	1	78	0	0
南部福祉保健所	2,538	4,082	144	34	6,462	81	100	153	3,521	30	3,520	32	3,541	7	4
糸満市	293	1,115	49	4	1,404	13	19	25	757	6	760	4	761	2	1
豊見城市	466	1,190	26	8	1,614	17	15	44	859	10	858	11	864	2	3
南城市	391	295	18	5	661	17	13	18	366	4	368	2	369	1	0
西原町	259	431	17	6	667	16	12	18	369	1	368	2	369	1	0
与那原町	257	254	7	2	490	10	9	10	272	2	271	3	273	1	0
南風原町	564	423	19	5	966	4	20	21	531	4	527	8	535	0	0
八重瀬町	308	374	8	4	660	4	12	17	367	3	368	2	370	0	0
宮古福祉保健所	43	1,009	4	1	1,026	24	3	4	527	7	532	2	532	-	2
宮古島市	40	997	4	1	1,011	24	3	4	520	6	524	2	524	0	2
多良間村	3	12	-	-	15	0	0	0	7	1	8	0	8	0	0
八重山福祉保健所	480	879	19	11	1,226	70	46	47	704	5	704	5	707	-	2
石垣市	417	814	18	11	1,122	62	37	39	640	5	640	5	643	0	2
竹富町	49	45	-	-	80	6	4	4	45	0	45	0	45	0	0
与那国町	14	20	1	-	24	2	5	4	19	0	19	0	19	0	0

(保健所別・市町村別)

(表4-21)

結 果																		
検 査																		
H Bs 抗原検査		H C V 抗体検査		グルコース(mg/dl)			血 色 素 (g/dl)				血小板数(万/ul)		GOT (IU/l)			GPT(IU/l)		
-	+	-	+	99 以下	100 125	126 以上	8.9 以下	9.0 10.9	11.0 11.9	12.0 以上	10 未満	10 以上	30 以下	31 50	51 以上	30 以下	31 50	51 以上
5,132	17	5,135	14	7,694	1,621	787	216	6,877	7,017	5,582	15	19,675	4,633	38	7	4,644	21	13
3,606	12	3,609	9	5,261	1,169	590	160	4,770	4,774	3,872	12	13,562	3,172	26	5	3,178	16	9
1,406	4	1,405	5	2,257	406	178	52	1,998	2,072	1,561	1	5,682	1,378	10	1	1,381	5	3
8	0	8	0	13	1	1	0	11	10	9	0	30	6	0	1	6	0	1
15	0	15	0	21	3	4	0	11	19	15	0	45	6	0	0	6	0	0
4	0	4	0	5	0	0	0	3	4	3	0	10	4	0	0	4	0	0
0	0	0	0	3	0	0	0	4	4	1	0	9	3	0	0	3	0	0
12	1	13	0	23	4	2	1	15	16	17	0	49	10	0	0	10	0	0
3	0	3	0	4	1	0	1	0	2	4	0	7	1	0	0	1	0	0
78	0	78	0	107	37	12	2	65	116	100	2	281	53	2	0	55	0	0
3,544	8	3,543	9	5,140	1,179	633	209	5,133	4,482	3,730	16	13,537	3,196	28	5	3,191	24	14
762	2	763	1	1,036	270	159	35	1,102	890	764	8	2,784	650	2	2	647	5	2
868	1	868	1	1,217	303	214	55	1,382	1,105	862	3	3,400	792	7	2	790	6	5
368	2	369	1	552	114	47	25	525	424	413	4	1,383	336	2	0	334	3	1
369	1	368	2	533	133	60	28	502	494	422	0	1,446	348	6	0	350	2	2
273	1	273	1	410	94	38	15	381	356	290	0	1,042	231	2	1	232	1	1
534	1	533	2	854	130	60	23	740	738	574	0	2,074	505	8	0	505	5	3
370	0	369	1	538	135	55	28	501	475	405	1	1,408	334	1	0	333	2	0
530	4	530	4	852	156	61	73	948	641	417	5	2,074	485	5	2	484	6	2
522	4	522	4	840	152	59	73	924	635	411	5	2,038	476	5	2	475	6	2
8	0	8	0	12	4	2	0	24	6	6	0	36	9	0	0	9	0	0
709	-	703	6	1,214	153	33	42	946	865	729	2	2,579	527	7	6	534	3	3
645	0	639	6	1,088	141	32	37	870	781	646	2	2,331	483	7	6	490	3	3
45	0	45	0	93	6	0	4	50	54	66	0	174	29	0	0	29	0	0
19	0	19	0	33	6	1	1	26	30	17	0	74	15	0	0	15	0	0

沖縄県国民健康保険団体連合会資料(市町村単独実施5回分:平成24年5月~平成25年4月処理分)

19、乳児一般健康診査

実施年月日 2012/4/1～2013/3/31 対象外児を除いた表 単位：人

市町村名	健診回数		対象者数	再通知 (別計)	受診者数	受診率 (%)	総合判定(実人員)						
	1日	半日					1	2	3	4	5	6	7
							問題なし	要相談	要経観	要精密 検査	要治療	現在 治療中	現在 観察中
沖縄県総計	162	178	34,672	3,444	30,300	87.4	20,572	5,264	1,143	2,017	110	458	736
北部保健所	3	45	2,277	64	1,947	85.5	1,238	349	67	154	30	59	50
国頭村	-	6	70	17	58	82.9	38	10	5	2	-	2	1
大宜味村	-	4	45	-	37	82.2	24	8	2	3	-	-	-
東村	-	4	28	-	24	85.7	13	3	4	3	-	1	-
今帰仁村	-	4	173	10	144	83.2	76	35	7	12	4	6	4
本部町	-	6	257	27	223	86.8	151	25	7	15	9	13	3
名護市	-	15	1,594	-	1,372	86.1	874	253	34	116	17	36	42
伊江村	3	-	62	10	52	83.9	43	-	7	1	-	1	-
伊平屋村	-	3	19	-	10	52.6	7	1	-	2	-	-	-
伊是名村	-	3	29	-	27	93.1	12	14	1	-	-	-	-
中部保健所	42	49	12,166	1,985	10,246	84.2	6,971	1,862	397	637	30	130	219
恩納村	-	4	213	12	190	89.2	120	58	4	5	-	-	3
宜野座村	-	4	181	13	166	91.7	100	41	9	11	1	3	1
金武町	-	6	310	19	258	83.2	167	58	5	10	4	7	7
うるま市	12	12	2,688	130	2,142	79.7	1,458	405	66	139	8	25	41
沖縄市	12	-	3,475	936	3,000	86.3	2,144	451	129	175	3	41	57
読谷村	6	-	994	227	851	85.6	610	145	18	45	1	10	22
嘉手納町	-	7	281	71	257	91.5	168	46	9	19	1	5	9
北谷町	-	6	654	125	516	78.9	327	124	16	36	1	7	5
北中城村	-	4	373	21	277	74.3	200	44	6	16	1	5	5
中城村	-	6	430	-	338	78.6	246	45	16	21	-	3	7
宜野湾市	12	-	2,567	431	2,251	87.7	1,431	445	119	160	10	24	62
中央保健所	57	6	10,274	3	9,071	88.3	5,986	1,745	317	603	17	148	255
那覇市	34	-	6,832	-	5,954	87.1	3,671	1,337	185	454	8	107	192
浦添市	14	-	3,201	-	2,912	91.0	2,187	382	100	135	8	39	61
久米島町	3	-	165	3	145	87.9	82	19	32	12	-	-	-
渡嘉敷村	2	-	17	-	11	64.7	8	1	-	1	1	-	-
座間味村	2	-	13	-	12	92.3	8	3	-	-	-	-	1
粟国村	2	-	6	-	6	100.0	6	-	-	-	-	-	-
渡名喜村	-	2	8	-	7	87.5	7	-	-	-	-	-	-
南大東村	-	2	23	-	17	73.9	10	3	-	1	-	2	1
北大東村	-	2	9	-	7	77.8	7	-	-	-	-	-	-
南部保健所	24	43	7,265	1,008	6,554	90.2	4,821	886	219	401	21	83	123
西原町	6	-	797	86	712	89.3	502	112	22	51	-	8	17
豊見城市	12	-	1,851	129	1,674	90.4	1,283	225	48	88	6	12	12
糸満市	6	-	1,534	-	1,345	87.7	1,062	149	28	56	10	20	20
八重瀬町	-	9	705	191	596	84.5	439	99	12	29	-	4	13
南城市	-	12	720	245	671	93.2	491	83	19	52	-	12	14
与那原町	-	10	559	162	528	94.5	346	79	22	49	2	9	21
南風原町	-	12	1,099	195	1,028	93.5	698	139	68	76	3	18	26
宮古保健所	15	16	1,265	240	1,151	91.0	755	185	50	111	-	20	30
宮古島市	12	16	1,236	238	1,123	90.9	739	179	48	108	-	19	30
多良間村	3	-	29	2	28	96.6	16	6	2	3	-	1	-
八重山保健所	21	19	1,425	144	1,331	93.4	801	237	93	111	12	18	59
石垣市	16	6	1,269	144	1,186	93.5	693	226	79	107	9	18	54
竹富町	5	10	124	-	116	93.5	88	7	10	4	2	-	5
与那国町	-	3	32	-	29	90.6	20	4	4	-	1	-	-

○総合判定(実人員)は複数回答の場合、4要精密検査を優先とし、それ以降は項目番号6、7、5、3、2、1の順に採用。

○診察有所見内訳は複数回答であるが、総合判定数より少ない場合があるのは、総合判定が要相談(例 栄養相談)で、診察有所見の記載無しがある。

市町村別統計(診察有所見分類)

(表4-22)

計	診 察 有 所 見 内 訳														検査結果	
	発育	皮膚	頭頸部	顔面・ 口腔	眼	耳鼻 咽喉	胸部	腹部	そけい 外陰部	背部	四肢	発達 ・ 神経	その他	貧血	尿検査 異常	
4,780	719	2,053	140	136	116	103	299	123	233	56	223	218	361	6,190	220	
589	46	228	2	11	18	10	25	14	14	4	23	27	167	426	9	
14	1	6	-	-	-	-	1	-	-	-	1	4	1	6	1	
3	-	1	-	-	-	-	-	-	-	-	-	1	1	4	-	
8	-	3	-	-	-	-	2	-	-	-	1	2	-	3	-	
40	2	19	-	-	4	-	2	1	-	-	1	1	10	15	3	
78	1	33	-	1	5	1	2	4	2	-	6	1	22	27	-	
431	42	158	2	9	9	9	17	9	12	3	13	18	130	358	5	
7	-	3	-	1	-	-	1	-	-	1	1	-	-	4	-	
1	-	-	-	-	-	-	-	-	-	-	-	-	1	2	-	
7	-	5	-	-	-	-	-	-	-	-	-	-	2	7	-	
1,320	213	593	61	39	25	33	71	25	70	15	69	71	35	2,048	92	
9	1	7	1	-	-	-	-	-	-	-	-	-	-	63	1	
27	3	18	-	1	-	-	-	-	4	1	-	-	-	29	1	
36	4	18	2	-	1	-	-	-	2	-	1	8	-	62	-	
267	34	122	15	9	4	9	17	6	7	2	16	14	12	408	25	
428	84	183	21	12	5	10	21	5	24	6	24	26	7	442	36	
77	4	41	2	7	-	1	2	-	7	3	5	5	-	200	2	
42	10	18	3	-	4	1	2	1	-	1	2	-	-	62	-	
80	13	38	3	2	3	2	1	-	1	-	4	7	6	143	1	
39	7	16	2	2	-	1	3	1	2	-	3	2	-	62	1	
38	5	14	1	1	2	1	7	1	1	-	1	3	1	56	1	
277	48	118	11	5	6	8	18	11	22	2	13	6	9	521	24	
1,530	265	629	28	43	35	33	84	44	68	23	88	77	113	1,978	34	
1,058	167	427	22	23	26	25	55	26	56	15	68	53	95	1,564	28	
428	87	189	6	19	9	5	29	16	10	5	20	22	11	362	6	
35	10	9	-	1	-	2	-	1	1	2	-	2	7	41	-	
3	-	1	-	-	-	1	-	-	-	1	-	-	-	1	-	
1	1	-	-	-	-	-	-	-	-	-	-	-	-	4	-	
-	-	-	-	-	-	-	-	-	-	-	-	-	-	1	-	
-	-	-	-	-	-	-	-	-	-	-	-	-	-	1	-	
3	-	2	-	-	-	-	-	-	1	-	-	-	-	4	-	
2	-	1	-	-	-	-	-	1	-	-	-	-	-	-	-	
1,032	158	453	35	33	35	18	88	34	56	8	33	36	45	1,112	60	
119	27	50	3	5	2	2	8	8	5	1	1	5	2	110	9	
206	15	125	2	5	5	-	8	6	19	-	4	11	6	285	5	
164	22	70	6	4	9	2	25	3	10	1	4	4	4	263	3	
92	19	25	5	3	3	2	10	5	4	1	5	6	4	92	3	
140	19	55	8	7	7	3	14	2	4	4	12	2	3	113	4	
99	17	34	4	1	1	3	8	1	2	1	2	6	19	103	7	
212	39	94	7	8	8	6	15	9	12	-	5	2	7	146	29	
193	27	79	11	3	3	6	25	6	18	5	3	6	1	264	12	
189	27	77	11	3	3	6	25	6	17	4	3	6	1	257	11	
4	-	2	-	-	-	-	-	-	1	1	-	-	-	7	1	
116	10	71	3	7	-	3	6	-	7	1	7	1	-	362	13	
107	8	65	3	7	-	3	6	-	7	1	6	1	-	328	12	
6	2	3	-	-	-	-	-	-	-	-	1	-	-	31	-	
3	-	3	-	-	-	-	-	-	-	-	-	-	-	3	1	

20. 1歳6か月児健康診査

実施年月日 2012/4/1 ~ 2013/3/31 対象外児を除いた表 単位：人

市町村名	健診回数		対象者	再通知 (別計)	受診者 数	受診率 %	総合判定(実人員)						
	1日	半日					1 問題なし	2 要相談	3 要経観	4 要精密 検査	5 要 治療	6 現在 治療中	7 現在 観察 中
沖縄県総計	36	414	17,436	2,921	15,146	86.9	10,024	2,358	1,311	687	74	354	348
北部保健所	3	52	1,174	83	1,028	87.6	574	146	165	72	10	42	19
国頭村	-	6	43	11	40	93.0	19	17	1	1	-	2	-
大宜味村	-	4	32	1	23	71.9	16	6	-	1	-	-	-
東村	-	4	10	1	8	80.0	4	-	2	2	-	-	-
今帰仁村	-	6	92	26	76	82.6	43	10	9	7	-	6	1
本部町	-	6	136	39	120	88.2	99	6	5	7	1	2	-
名護市	-	20	792	-	703	88.8	353	97	145	52	8	30	18
伊江村	3	-	39	4	31	79.5	28	-	1	-	-	2	-
伊平屋村	-	3	16	-	14	87.5	7	3	2	2	-	-	-
伊是名村	-	3	14	1	13	92.9	5	7	-	-	1	-	-
中部保健所	-	147	6,012	1,682	5,162	85.9	3,212	921	510	247	25	126	121
恩納村	-	6	95	41	88	92.6	66	10	5	3	1	-	3
宜野座村	-	4	78	11	71	91.0	35	25	5	2	-	2	2
金武町	-	4	134	34	123	91.8	61	37	12	2	1	3	7
うるま市	-	36	1,372	128	1,126	82.1	538	389	93	46	8	20	32
沖縄市	-	24	1,711	526	1,460	85.3	1,071	129	124	88	4	20	24
読谷村	-	12	492	157	432	87.8	265	31	84	27	3	13	9
嘉手納町	-	6	132	44	114	86.4	54	38	13	3	1	3	2
北谷町	-	12	325	219	300	92.3	191	39	24	17	3	17	9
北中城村	-	6	194	72	177	91.2	38	54	56	10	-	10	9
中城村	-	7	227	59	207	91.2	57	61	47	14	1	20	7
宜野湾市	-	30	1,252	391	1,064	85.0	836	108	47	35	3	18	17
中央保健所	9	84	5,180	11	4,316	83.3	3,151	505	332	118	23	101	86
那覇市	-	43	3,561	-	2,851	80.1	2,014	392	223	62	19	79	62
浦添市	-	35	1,468	-	1,332	90.7	1,050	99	84	51	4	22	22
久米島町	3	-	93	11	80	86.0	49	9	19	3	-	-	-
渡嘉敷村	2	-	12	-	12	100.0	9	-	2	-	-	-	1
座間味村	2	-	13	-	12	92.3	9	-	2	-	-	-	1
粟国村	2	-	7	-	6	85.7	3	3	-	-	-	-	-
渡名喜村	-	2	3	-	2	66.7	2	-	-	-	-	-	-
南大東村	-	2	18	-	17	94.4	13	-	2	2	-	-	-
北大東村	-	2	5	-	4	80.0	2	2	-	-	-	-	-
南部保健所	16	71	3,707	868	3,389	91.4	2,340	528	230	146	14	74	67
西原町	-	12	401	98	364	90.8	256	68	17	11	1	6	5
豊見城市	-	16	913	126	835	91.5	610	74	89	28	5	15	14
糸満市	16	0	777	-	713	91.8	495	129	41	27	1	15	15
八重瀬町	-	9	419	123	353	84.2	266	48	13	18	-	1	7
南城市	-	12	403	291	389	96.5	270	62	8	20	2	8	19
与那原町	-	9	283	105	253	89.4	60	87	48	21	4	28	5
南風原町	-	13	511	125	482	94.3	383	60	14	21	1	1	2
宮古保健所	3	28	632	176	571	90.3	390	76	35	48	1	3	18
宮古島市	-	28	620	173	560	90.3	385	71	34	48	1	3	18
多良間村	3	-	12	3	11	91.7	5	5	1	-	-	-	-
八重山保健所	5	32	731	101	680	93.0	357	182	39	56	1	8	37
石垣市	-	19	662	101	623	94.1	321	173	32	52	1	8	36
竹富町	5	10	49	-	41	83.7	25	6	5	4	-	-	1
与那国町	-	3	20	-	16	80.0	11	3	2	-	-	-	-

○総合判定(実人員)は複数回答の場合、4要精密検査を優先とし、それ以降は項目6、7、5、3、2、1の順に採用。
 ○診察有所見内訳は複数回答であるが、総合判定数より少ない場合があるのは、総合判定が要相談(例 栄養相談)で、診察有所見の記載なしがあるためである。

市町村別統計(診察有所見分類)

(表4-23)

計	診察有所見内訳														検査結果	
	発育	皮膚	頭頸部	顔面・口腔	眼	耳鼻咽喉	胸部	腹部	そけい外陰部	背部	四肢	神経・運動	精神発達	その他	貧血	尿検査異常
3,110	612	501	102	36	81	110	245	51	111	7	80	89	909	176	1,375	121
233	34	52	3	3	14	13	14	3	7	2	8	5	60	15	238	13
15	-	3	-	-	2	-	-	-	-	-	-	-	10	-	6	-
8	-	2	-	-	-	-	1	-	-	-	-	-	5	-	-	-
6	-	1	-	-	1	-	-	-	-	-	-	-	4	-	-	1
34	8	5	-	-	4	1	-	2	-	-	-	1	3	10	7	-
25	3	9	-	1	2	-	-	-	1	-	2	-	3	4	4	1
125	19	25	3	1	5	11	11	-	6	2	5	3	34	-	215	11
9	1	4	-	1	-	-	1	-	-	-	-	1	1	-	-	-
4	2	-	-	-	-	-	1	-	-	-	1	-	-	-	5	-
7	1	3	-	-	-	1	-	1	-	-	-	-	-	1	1	-
1,226	214	167	48	11	26	71	102	17	37	2	28	38	370	95	393	41
11	-	4	1	-	-	2	-	1	-	-	-	-	3	-	14	-
14	1	5	1	-	1	-	3	-	1	-	1	-	1	-	10	-
38	7	7	-	1	-	1	5	-	-	-	-	2	15	-	9	-
397	51	41	21	5	9	35	37	8	5	-	11	17	110	47	-	4
226	69	34	7	3	5	14	24	2	12	1	7	8	36	4	106	23
130	23	8	9	1	2	5	9	3	3	1	2	2	61	1	31	3
20	3	1	3	-	-	1	6	-	1	-	-	-	3	2	19	1
70	19	10	-	-	1	10	9	1	2	-	1	1	16	-	52	1
92	9	3	2	-	1	-	2	-	5	-	2	-	57	11	8	1
97	4	8	1	-	5	1	-	-	2	-	1	1	49	25	16	3
131	28	46	3	1	2	2	7	2	6	-	3	7	19	5	128	5
925	214	146	23	11	25	22	55	12	26	-	24	31	316	20	109	9
737	186	100	15	7	22	17	35	10	17	-	15	19	277	17	-	-
166	23	43	8	3	2	4	20	2	9	-	9	11	32	-	89	8
16	5	1	-	1	-	1	-	-	-	-	-	1	5	2	14	1
3	-	1	-	-	1	-	-	-	-	-	-	-	1	-	-	-
-	-	-	-	-	-	-	-	-	-	-	-	-	-	-	3	-
-	-	-	-	-	-	-	-	-	-	-	-	-	-	-	1	-
-	-	-	-	-	-	-	-	-	-	-	-	-	-	-	-	-
3	-	1	-	-	-	-	-	-	-	-	-	-	1	1	2	-
-	-	-	-	-	-	-	-	-	-	-	-	-	-	-	-	-
596	122	95	19	10	13	4	55	15	32	0	15	13	158	45	381	43
36	7	10	-	2	1	-	3	1	-	-	2	2	8	-	26	3
105	24	16	4	-	2	2	8	5	6	-	-	2	32	4	65	9
111	39	12	2	0	2	1	8	0	1	0	2	4	27	13	104	21
26	6	4	1	-	1	-	4	3	5	-	2	-	-	-	60	3
70	9	10	4	1	2	1	10	3	4	-	6	2	13	5	61	2
148	8	8	6	-	4	-	6	1	10	-	1	3	78	23	21	1
100	29	35	2	7	1	-	16	2	6	-	2	-	-	-	44	4
90	26	23	8	1	3	-	15	1	3	2	3	1	3	1	97	7
89	26	22	8	1	3	-	15	1	3	2	3	1	3	1	94	7
1	-	1	-	-	-	-	-	-	-	-	-	-	-	-	3	-
40	2	18	1	-	-	-	4	3	6	1	2	1	2	-	157	8
38	2	17	1	-	-	-	4	3	6	-	2	1	2	-	147	7
1	-	-	-	-	-	-	-	-	-	1	-	-	-	-	8	1
1	-	1	-	-	-	-	-	-	-	-	-	-	-	-	2	-

21.3歳児健康診査

実施年月日 2012/4/1 ~ 2013/3/31 対象外児を除いた

市町村名	健診回数		対象者	再通知 (別計)	受診者 数	受診率 (%)	総合判定 (実人員)							計
	1日	半日					1 問題なし	2 要 相談	3 要 経観	4 要 精密 検査	5 要 治療	6 現在 治療中	7 現在 観察中	
沖縄県総計	20	419	16,957	3,525	14,225	83.9	9,454	1,574	1,115	1,281	42	382	377	3,606
北部保健所	3	51	1,172	109	986	84.1	687	91	56	104	2	28	18	290
国頭村	-	6	43	11	39	90.7	28	6	-	1	-	2	2	17
大宜味村	-	4	26	5	26	100.0	15	8	-	3	-	-	-	12
東村	-	4	23	2	18	78.3	9	5	1	3	-	-	-	9
今帰仁村	-	6	106	34	101	95.3	67	13	6	10	-	4	1	41
本部町	-	6	121	55	103	85.1	74	9	3	10	1	5	1	38
名護市	-	19	751	-	620	82.6	434	42	44	68	1	17	14	159
伊江村	3	-	63	-	46	73.0	38	1	1	6	-	-	-	4
伊平屋村	-	3	18	1	15	83.3	12	1	-	2	-	-	-	4
伊是名村	-	3	21	1	18	85.7	10	6	1	1	-	-	-	6
中部保健所	-	143	5,896	1,835	4,833	82.0	3,324	545	441	334	7	67	115	1,198
恩納村	-	6	123	62	112	91.1	88	4	11	5	-	3	1	19
宜野座村	-	4	79	16	72	91.1	40	14	8	4	-	1	5	27
金武町	-	4	142	17	137	96.5	74	25	15	18	1	1	3	55
うるま市	-	32	1,354	52	1,022	75.5	562	307	59	59	1	8	26	451
沖縄市	-	24	1,725	623	1,424	82.6	997	63	223	94	3	19	25	296
読谷村	-	12	474	174	399	84.2	318	17	14	30	2	8	10	44
嘉手納町	-	6	147	49	124	84.4	98	4	5	6	-	4	7	18
北谷町	-	12	344	289	288	83.7	247	8	7	13	-	4	9	45
北中城村	-	6	157	82	131	83.4	104	-	24	1	-	-	2	14
中城村	-	7	208	60	183	88.0	129	14	15	14	-	6	5	30
宜野湾市	-	30	1,143	411	941	82.3	667	89	60	90	-	13	22	199
中央保健所	9	81	4,992	11	3,990	79.9	2,580	461	209	413	12	188	127	1,224
那覇市	-	40	3,400	-	2,573	75.7	1,742	281	120	223	7	114	86	787
浦添市	-	35	1,449	-	1,290	89.0	740	177	71	184	5	72	41	409
久米島町	3	-	89	11	76	85.4	60	1	12	3	-	-	-	9
渡嘉敷村	2	-	6	-	5	83.3	4	-	-	1	-	-	-	2
座間味村	2	-	12	-	11	91.7	8	-	1	1	-	1	-	4
粟国村	2	-	7	-	7	100.0	7	-	-	-	-	-	-	2
渡名喜村	-	2	2	-	2	100.0	2	-	-	-	-	-	-	-
南大東村	-	2	20	-	19	95.0	13	2	4	-	-	-	-	9
北大東村	-	2	7	-	7	100.0	4	-	1	1	-	1	-	2
南部保健所	-	84	3,565	1,248	3,201	89.8	2,120	356	244	299	21	86	75	749
西原町	-	11	390	109	358	91.8	276	24	8	24	4	13	9	49
豊見城市	-	15	898	177	814	90.6	527	81	73	88	4	19	22	226
糸満市	-	20	761	123	690	90.7	380	136	78	51	8	23	14	160
八重瀬町	-	8	369	149	288	78.0	209	22	26	20	1	3	7	47
南城市	-	12	431	442	402	93.3	317	20	16	37	-	2	10	71
与那原町	-	6	250	118	228	91.2	114	36	21	36	2	13	6	96
南風原町	-	12	466	130	421	90.3	297	37	22	43	2	13	7	100
宮古保健所	3	28	603	201	571	94.7	342	11	125	65	-	8	20	109
宮古島市	-	28	585	199	554	94.7	329	10	124	63	-	8	20	106
多良間村	3	-	18	2	17	94.4	13	1	1	2	-	-	-	3
八重山保健所	5	32	729	121	644	88.3	401	110	40	66	-	5	22	36
石垣市	-	19	655	121	578	88.2	358	97	37	62	-	4	20	31
竹富町	5	10	55	-	50	90.9	31	10	2	4	-	1	2	3
与那国町	-	3	19	-	16	84.2	12	3	1	-	-	-	-	2

○総合判定 (実人員) は、複数回答の場合、4要精密検査を優先とし、それ以降は項目6、7、5、3、2、1の順に採用。
 ○診察有所見内訳は複数回答であるが、総合判定数より少ない場合があるのは、総合判定が要相談 (例 栄養相談) で、診察有所見の記載なしがある。

市町村別統計(診察有所見分類)

(表4-24)

診 察 有 所 見 内 訳																検 査 結 果		
発育	皮膚	頭頸部	顔面・ 口腔	眼	耳鼻 咽喉	胸部	腹部	そけい 外陰部	背部	四肢	神経・ 運動	精神 発達	言語	日常 習慣	その他	尿 検査 異常	視力 検査 異常	聴力 検査 異常
812	435	65	54	232	164	242	27	61	4	48	29	418	525	278	212	288	202	121
41	26	-	3	24	21	18	1	4	1	4	2	55	59	17	14	14	7	19
3	1	-	1	1	-	1	-	-	-	-	-	5	3	2	-	-	-	-
-	1	-	-	1	1	-	-	-	-	-	-	6	3	-	-	-	-	-
2	-	-	-	-	1	1	-	-	-	-	-	2	2	1	-	-	-	1
9	4	-	-	3	1	-	-	1	-	-	-	1	8	3	11	-	1	-
8	2	-	-	7	-	2	-	-	-	1	1	2	10	3	2	-	4	-
15	17	-	2	12	15	12	1	3	1	3	1	39	32	6	-	12	2	15
1	-	-	-	-	3	-	-	-	-	-	-	-	-	-	-	2	-	3
1	-	-	-	-	-	2	-	-	-	-	-	-	1	-	-	-	-	-
2	1	-	-	-	-	-	-	-	-	-	-	-	-	2	1	-	-	-
261	111	27	16	64	45	45	8	21	1	15	12	163	185	145	79	58	47	28
5	1	2	-	2	2	1	-	-	-	-	-	3	3	-	-	2	-	-
6	2	1	-	-	1	1	-	-	-	-	-	2	4	6	4	-	-	-
9	5	3	4	7	3	1	1	-	-	1	-	3	4	13	1	3	5	3
71	40	11	6	14	19	11	4	5	-	4	6	44	70	97	49	11	10	6
84	17	1	-	15	9	12	1	12	-	4	2	67	47	13	12	19	21	15
9	10	4	-	4	5	3	-	1	1	1	-	2	3	1	-	9	-	2
4	1	-	1	3	-	2	1	-	-	2	1	1	1	1	-	2	-	-
10	4	2	1	6	1	2	-	-	-	2	-	5	10	2	-	1	3	-
9	-	-	-	-	-	1	-	-	-	-	-	2	2	-	-	-	-	-
9	2	-	-	1	1	2	-	1	-	-	-	4	7	1	2	3	3	1
45	29	3	4	12	4	9	1	2	-	1	3	30	34	11	11	8	5	1
333	180	13	18	77	57	132	7	13	1	20	10	121	125	84	33	89	91	43
273	103	9	18	56	53	57	4	10	1	15	9	54	91	29	5	35	51	33
56	71	4	-	20	4	75	3	3	-	4	1	61	30	51	26	52	38	10
1	1	-	-	-	-	-	-	-	-	-	-	4	2	1	-	1	2	-
1	1	-	-	-	-	-	-	-	-	-	-	-	-	-	-	-	-	-
-	2	-	-	-	-	-	-	-	-	-	-	1	1	-	-	-	-	-
1	1	-	-	-	-	-	-	-	-	-	-	-	-	-	-	-	-	-
-	-	-	-	-	-	-	-	-	-	-	-	-	-	-	-	-	-	-
1	1	-	-	1	-	-	-	-	-	-	-	1	1	2	2	1	-	-
-	-	-	-	-	-	-	-	-	-	1	-	-	-	1	-	-	-	-
124	91	16	12	65	36	32	10	15	-	4	5	75	149	31	84	79	54	30
10	7	-	2	3	2	2	2	1	-	-	-	8	11	1	-	2	6	5
36	32	1	5	21	12	5	-	5	-	2	-	17	48	5	37	23	18	5
31	21	8	2	14	5	10	5	4	-	1	-	20	24	13	2	10	2	5
8	4	1	1	4	1	2	-	1	-	1	1	5	14	2	2	8	3	-
14	3	2	-	7	5	6	1	3	-	-	2	7	18	2	1	13	5	6
11	8	2	-	10	5	3	1	-	-	-	-	9	15	3	29	11	12	1
14	16	2	2	6	6	4	1	1	-	-	2	9	19	5	13	12	8	8
45	10	7	4	2	4	14	-	5	-	4	-	4	7	1	2	36	3	1
45	10	7	4	2	4	11	-	5	-	4	-	4	7	1	2	36	3	1
-	-	-	-	-	-	3	-	-	-	-	-	-	-	-	-	-	-	-
8	17	2	1	-	1	1	1	3	1	1	-	-	-	-	-	12	-	-
8	13	2	1	-	1	-	1	3	1	1	-	-	-	-	-	11	-	-
-	2	-	-	-	-	1	-	-	-	-	-	-	-	-	-	1	-	-
-	2	-	-	-	-	-	-	-	-	-	-	-	-	-	-	-	-	-

22. 1歳6か月児歯科健康診査結果

(表4-25)

市町村名	受診者数 (人)	受診率 (%)	むし歯のない者			型別分類 (人)					有病者 率 (%)	健診歯数 (本)	むし歯 数 (本)	一人平均 (本)	
			O1	O2	記入 もれ	A	B	C	記入 もれ	計				萌出歯数	むし歯
沖縄県総計	14,362	82.4	6,574	7,166	102	437	40	16	27	520	3.62	189,792	1,462	-	0.10
北部保健所	1,027	87.5	558	421	0	46	1	1	0	48	4.7	14,789	148	14.4	0.1
国頭村	39	90.7	17	21	0	1	0	0	0	1	2.6	539	2	13.8	0.1
大宜味村	23	71.9	16	6	0	1	0	0	0	1	4.3	326	2	14.2	0.1
東村	8	80.0	6	2	0	0	0	0	0	0	0.0	113	0	14.1	0.0
今帰仁村	76	82.6	42	33	0	1	0	0	0	1	1.3	1,102	2	14.5	0.0
本部町	120	88.2	118	1	0	1	0	0	0	1	0.8	1,789	2	14.9	0.0
名護市	703	88.8	325	338	0	38	1	1	0	40	5.7	10,085	132	14.3	0.2
伊江村	31	79.5	15	13	0	3	0	0	0	3	9.7	424	7	12.8	0.2
伊平屋村	14	87.5	14	0	0	0	0	0	0	0	0.0	217	0	15.5	0.0
伊是名村	13	92.9	5	7	0	1	0	0	0	1	7.7	194	1	14.9	0.1
中部保健所	4,391	73.0	1,713	2,451	65	117	16	4	25	162	3.7	53,406	434	-	0.1
恩納村	88	92.6	0	87	0	1	0	0	0	1	1.1	1,254	2	14.3	0.0
宜野座村	71	91.0	70	1	0	0	0	0	0	0	0.0	1,093	0	15.2	0.0
金武町	121	90.3	14	102	0	5	0	0	0	5	4.1	1,819	13	15.0	0.1
うるま市	1,126	82.1	217	867	0	36	5	1	0	42	3.7	16,013	131	14.2	0.1
沖縄市	693	40.5	500	91	60	12	4	1	25	42	6.1	-	89	-	0.1
読谷村	432	87.8	241	183	2	4	1	1	0	6	1.4	6,153	17	14.2	0.0
嘉手納町	114	86.4	56	52	0	6	0	0	0	6	5.3	1,685	8	14.8	0.1
北谷町	300	92.3	129	161	2	7	1	0	0	8	2.7	4,519	24	15.1	0.1
北中城村	177	91.2	45	127	0	5	0	0	0	5	2.8	2,528	13	14.3	0.1
中城村	207	91.2	3	199	0	5	0	0	0	5	2.4	2,827	17	13.7	0.1
宜野湾市	1,062	84.8	438	581	1	36	5	1	0	42	4.0	15,515	120	14.6	0.1
中央保健所	4,314	83.3	2,080	2,092	8	118	10	6	0	134	3.1	64,545	384	15.0	0.1
那覇市	2,850	80.0	1,471	1,287	3	84	3	2	0	89	3.1	43,372	231	15.2	0.1
浦添市	1,332	90.7	499	791	4	29	7	2	0	38	2.9	19,219	134	14.4	0.1
久米島町	79	84.9	65	6	1	5	0	2	0	7	8.9	1,185	19	15.0	0.2
渡嘉敷村	12	100.0	11	1	0	0	0	0	0	0	0.0	178	0	14.8	0.0
座間味村	12	92.3	12	0	0	0	0	0	0	0	0.0	187	0	15.6	0.0
粟国村	6	85.7	0	6	0	0	0	0	0	0	0.0	79	0	13.2	0.0
渡名喜村	2	66.7	2	0	0	0	0	0	0	0	0.0	28	0	0.0	0.0
南大東村	17	94.4	17	0	0	0	0	0	0	0	0.0	237	0	13.9	0.0
北大東村	4	80.0	3	1	0	0	0	0	0	0	0.0	60	0	15.0	0.0
南部保健所	3,384	91.3	1,662	1,559	29	119	9	4	2	134	4.0	39,305	389	-	0.1
西原町	363	90.5	117	225	2	14	3	2	0	19	5.2	5,323	58	14.7	0.2
豊見城市	834	91.3	439	344	7	41	1	2	0	44	5.3	12,645	121	15.2	0.1
糸満市	711	99.2	476	203	0	29	1	0	2	32	9.5	-	88	-	0.1
八重瀬町	353	84.2	192	136	15	10	0	0	0	10	2.8	4,928	26	14.0	0.1
南城市	389	96.5	17	364	0	8	0	0	0	8	2.1	5,589	20	14.4	0.1
与那原町	253	89.4	115	130	0	7	1	0	0	8	3.2	3,712	27	14.7	0.1
南風原町	481	94.1	306	157	5	10	3	0	0	13	2.7	7,108	49	14.8	0.1
宮古保健所	566	89.6	330	219	0	14	2	1	0	17	3.0	8,052	46	14.2	0.1
宮古島市	555	89.5	324	214	0	14	2	1	0	17	3.1	7,884	46	14.2	0.1
多良間村	11	91.7	6	5	0	0	0	0	0	0	0.0	168	0	15.3	0.0
八重山保健所	680	93.0	231	424	0	23	2	0	0	25	3.7	9,695	61	14.3	0.1
石垣市	623	94.1	209	392	0	20	2	0	0	22	3.5	8,857	53	14.2	0.1
竹富町	41	83.7	22	16	0	3	0	0	0	3	7.3	606	8	14.8	0.2
与那国町	16	80.0	0	16	0	0	0	0	0	0	0.0	232	0	14.5	0.0

注) むし歯の本数とむし歯の内訳とは異なる場合がある。

沖縄県福祉保健部 健康増進課調べ

23. 3歳児歯科健康診査結果

(表4-26)

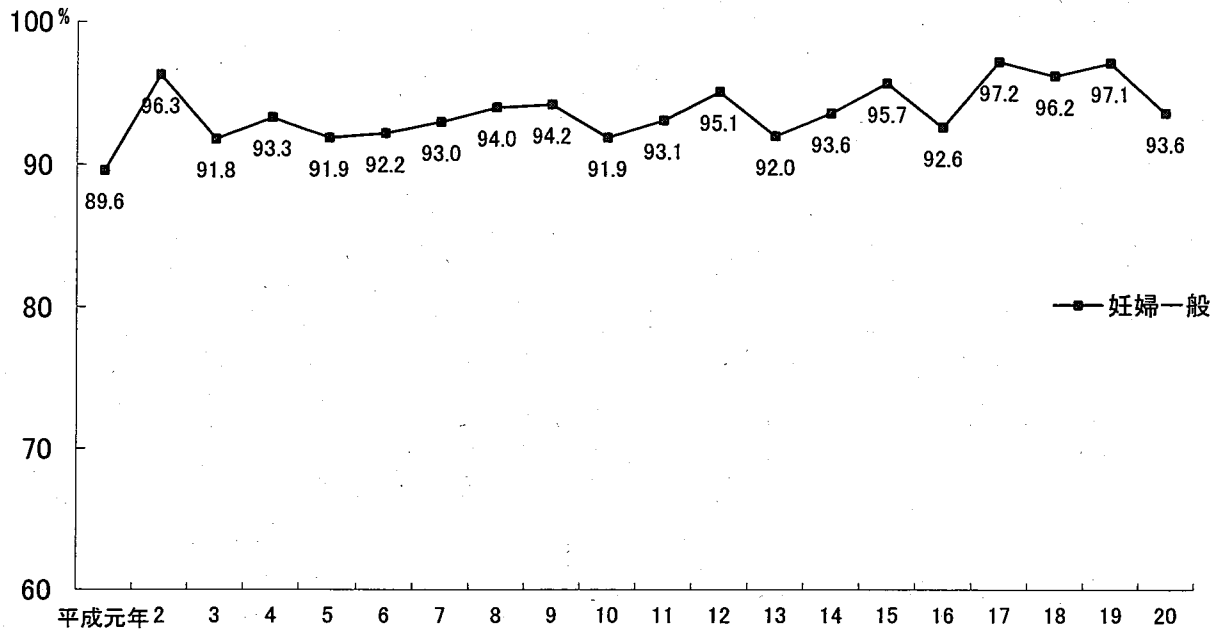
	受診者数 (人)	受診率 (%)	むし歯の ない者〇 (人)	むし歯の罹患型(人)					むし歯有 有病者数	むし歯有 病者率(%)	健診歯数	有病歯数	一人平均(本)	
				A	B	C ₁	C ₂	記入 もれ					むし歯 (処置 歯を含)	処置歯
沖縄県総計	14,168	83.6	9,468	3,061	1,395	23	220	1	4,700	33.17	282,299	17,331	1.22	0.1
北部保健所	984	84.0	640	217	112	1	14	-	344	35.0	19,625	1,299	1.3	0.2
国頭村	39	90.7	24	5	9	0	1	0	15	38.5	778	68	1.7	0.2
大宜味村	26	100.0	23	2	1	0	0	0	3	11.5	516	13	0.5	0.3
東村	18	78.3	8	3	6	0	1	0	10	55.6	358	58	3.2	0.6
今帰仁村	101	95.3	65	28	8	0	0	0	36	35.6	2,013	131	1.3	0.2
本部町	103	85.1	74	14	15	0	0	0	29	28.2	2,055	129	1.3	0.1
名護市	618	82.3	391	147	68	1	11	0	227	36.7	12,330	815	1.3	0.2
伊江村	46	73.0	31	12	3	0	0	0	15	32.6	918	48	1.0	0.1
伊平屋村	15	83.3	10	3	1	0	1	0	5	33.3	298	18	1.2	0.3
伊是名村	18	85.7	14	3	1	0	0	0	4	22.2	359	19	1.1	0.0
中部保健所	4,802	81.4	3,190	1,044	481	6	80	0	1,611	33.5	95,682	6,051	1.3	0.1
恩納村	112	91.1	78	27	7	0	0	0	34	30.4	2,233	91	0.8	0.0
宜野座村	72	91.1	57	7	5	1	2	0	15	20.8	1,434	67	0.9	0.1
金武町	137	96.5	93	24	18	0	2	0	44	32.1	2,728	164	1.2	0.1
うるま市	1,019	75.3	691	209	104	1	13	0	327	32.1	20,313	1,260	1.2	0.1
沖縄市	1,399	81.1	860	357	157	1	23	0	538	38.5	27,866	1,972	1.4	0.1
読谷村	399	84.2	264	78	48	0	9	0	135	33.8	7,955	569	1.4	0.1
嘉手納町	124	84.4	89	24	8	0	3	0	35	28.2	2,470	108	0.9	0.2
北谷町	288	83.7	198	65	19	1	6	0	91	31.6	5,730	313	1.1	0.2
北中城村	131	83.4	96	19	15	-	1	0	35	26.7	2,615	156	1.2	0.1
中城村	182	87.5	110	46	20	1	5	0	72	39.6	3,630	261	1.4	0.1
宜野湾市	939	82.2	654	188	80	1	16	0	285	30.4	18,708	1,090	1.2	0.1
中央保健所	3,988	79.9	2,662	861	399	12	53	1	1,326	33.2	79,472	4,828	1.2	0.2
那覇市	2,573	75.7	1,740	549	246	8	30	0	833	32.4	51,260	3,041	1.2	0.2
浦添市	1,289	89.0	830	294	142	4	19	0	459	35.6	25,699	1,640	1.3	0.1
久米島町	76	85.4	55	13	7	0	1	0	21	27.6	1,516	89	1.2	0.1
渡嘉敷村	5	83.3	4	0	1	0	0	0	1	20.0	100	7	1.4	0.4
座間味村	11	91.7	9	2	0	0	0	0	2	18.2	220	4	0.4	0.0
粟国村	6	85.7	6	0	0	0	0	0	0	0.0	118	0	0.0	0.0
渡名喜村	2	100.0	1	1	0	0	0	0	1	50.0	40	2	1.0	0.0
南大東村	19	95.0	12	2	3	0	2	0	7	36.8	379	39	2.1	0.0
北大東村	7	100.0	5	0	0	0	1	1	2	28.6	140	6	0.9	0.0
南部保健所	3,191	89.5	2,198	676	266	4	47	0	993	31.1	63,565	3,537	1.1	0.2
西原町	357	91.5	251	73	27	0	6	0	106	29.7	7,118	400	1.1	0.1
豊見城市	813	90.5	559	170	70	1	13	0	254	31.2	16,202	956	1.2	0.2
糸満市	689	90.5	454	140	80	2	13	0	235	34.1	13,691	940	1.4	0.2
八重瀬町	283	76.7	215	48	18	0	2	0	68	24.0	5,646	198	0.7	0.1
南城市	402	93.3	267	97	30	1	7	0	135	33.6	8,010	438	1.1	0.2
与那原町	226	90.4	165	49	9	0	3	0	61	27.0	4,502	182	0.8	0.1
南風原町	421	90.3	287	99	32	0	3	0	134	31.8	8,396	423	1.0	0.1
宮古保健所	562	93.2	324	144	79	0	15	0	238	42.3	11,207	950	1.7	0.3
宮古島市	545	93.2	313	140	77	0	15	0	232	42.6	10,871	933	1.7	0.3
多良間村	17	94.4	11	4	2	0	0	0	6	35.3	336	17	1.0	0.1
八重山保健所	641	87.9	453	119	58	0	11	0	188	29.3	12,748	666	1.0	0.1
石垣市	575	87.8	406	105	54	0	10	0	169	29.4	11,435	610	1.1	0.1
竹富町	50	90.9	33	12	4	0	1	0	17	34.0	996	54	1.1	0.3
与那国町	16	84.2	14	2	0	0	0	0	2	12.5	317	2	0.1	0.0

「乳幼児健康診査報告書」(沖縄県小児保健協会)を改編

24. 年次別各種健康診査受診率の推移

(図4-5)

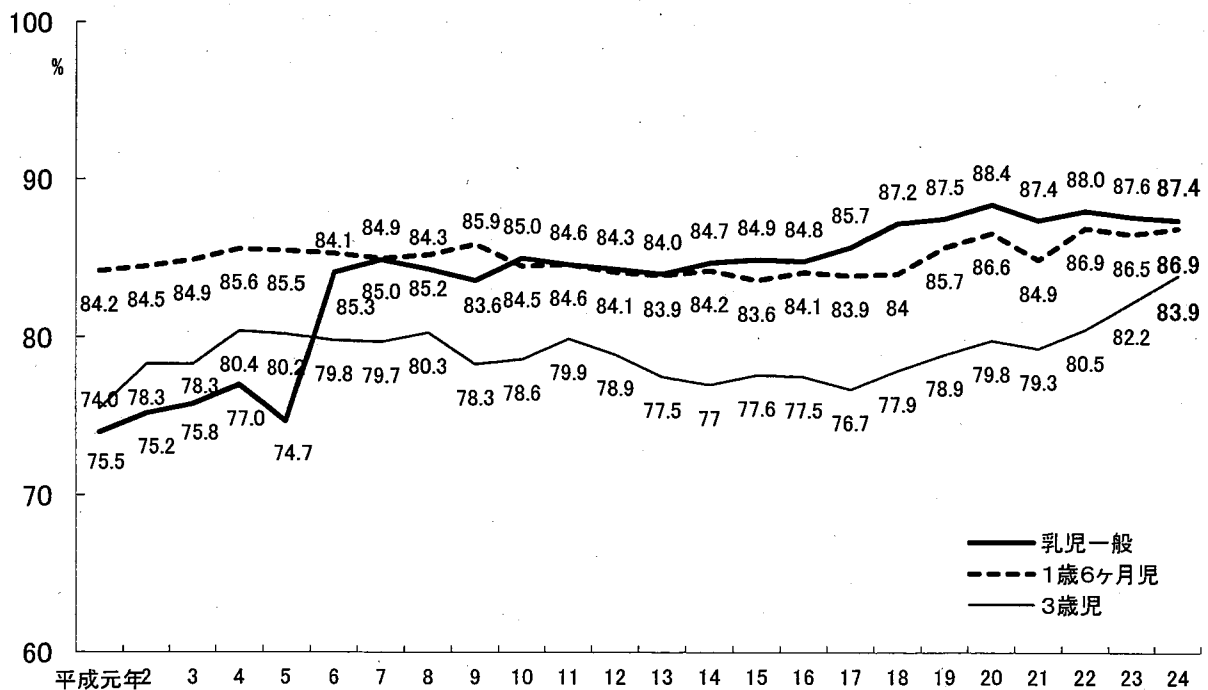
[妊婦健診]



～平成19年度 * 妊婦受診率 = 委託受診数 ÷ (出生数 × 2) × 100
 平成20年度 * 妊婦受診率 = 委託受診数 ÷ (出生数 × 5) × 100
 平成21年度からは、公費健診が14回になり、受診率が算定できない。

[乳児・1歳6か月児・3歳児]

(図4-6)



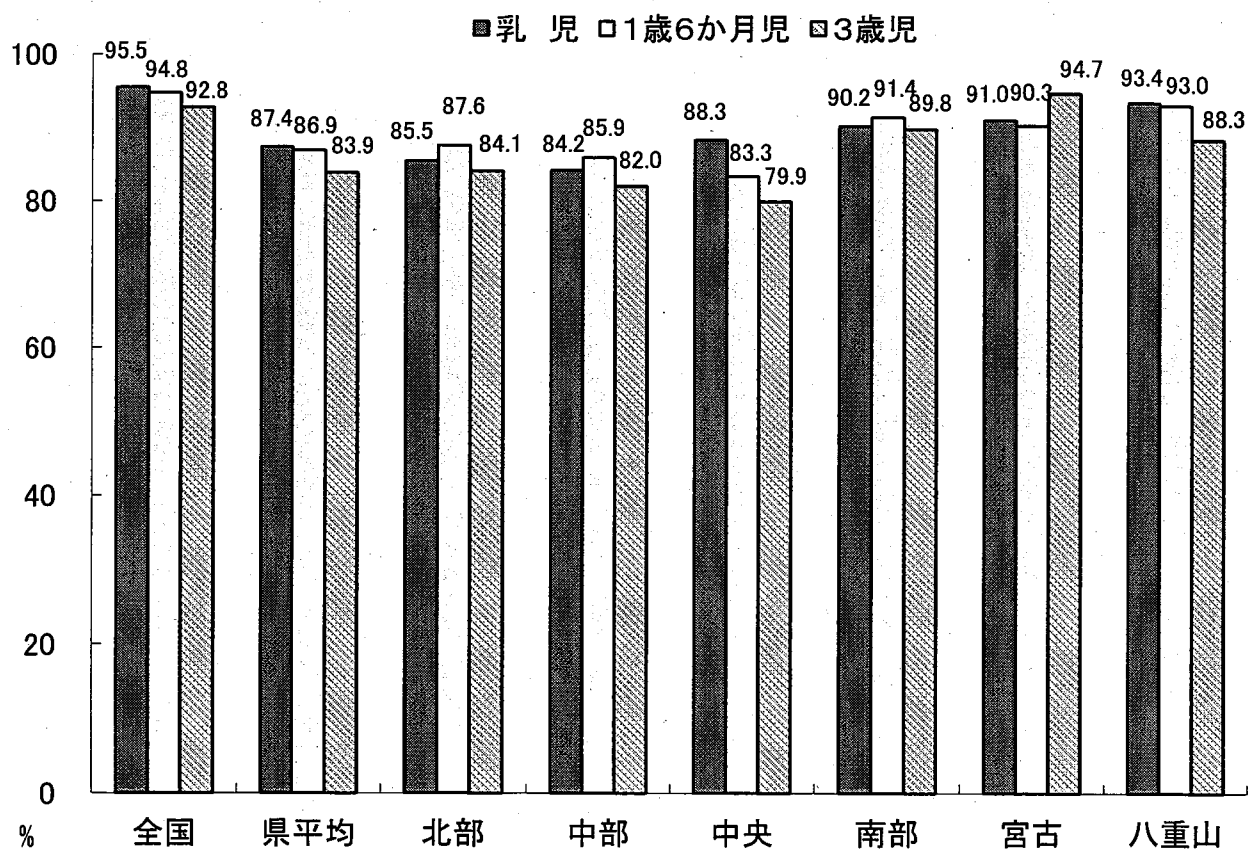
25. 保健所管内別各種健康診査受診率の比較

(表4-27)

保健所 種別	全国	県平均	北部	中部	中央	南部	宮古	八重山
乳児	95.5	87.4	85.5	84.2	88.3	90.2	91.0	93.4
1歳6か月児	94.8	86.9	87.6	85.9	83.3	91.4	90.3	93.0
3歳児	92.8	83.9	84.1	82.0	79.9	89.8	94.7	88.3

全国)平成24年度地域保健・健康増進事業報告(地域保健編)
 全国の乳児については、3～5か月児の受診率

(図4-7)



26. 乳幼児健診の問診票について

(表4-28)

	乳児健診(前期)				乳児健診(後期)			
	小保のみ	小保+独自	その他	問診票についての意見(自由記載)	小保のみ	小保+独自	その他	問診票についての意見(自由記載)
総数	36	4	0	0	36	4	0	
北部保健所	9	0	0	0	9	0	0	
国頭村	○				○			
大宜味村	○				○			
東村	○				○			
今帰仁村	○				○			
本部町	○				○			
名護市	○				○			
伊江村	○				○			
伊平屋村	○				○			
伊是名村	○				○			
中部保健所	10	0	0		10	0	0	
恩納村	○				○			
宜野座村								
金武町	○				○			
うるま市	○				○			
沖縄市	○				○			
読谷村	○				○			
嘉手納町	○				○			
北谷町	○			・前期・後期とも同じ様式の受診票を使用しているが、対象月齢に応じた内容に分けた方が良いのではないか(健診及びデータ処理を委託しているため、町単独での変更は困難)。	○			・前期・後期とも同じ様式の受診票を使用しているが、対象月齢に応じた内容に分けた方が良いのではないか(健診及びデータ処理を委託しているため、町単独での変更は困難)。
北中城村	○				○			
中城村	○				○			
宜野湾市	○				○			
中央保健所	8	1	0		8	1	0	
那覇市		○				○		
浦添市	○				○			
久米島町	○				○			
渡嘉敷村	○				○			
座間味村	○				○			
粟国村	○				○			
渡名喜村	○				○			
南大東村	○				○			
北大東村	○				○			
南部保健所	4	3	0		4	3	0	
西原町	○				○			
豊見城市		○				○		
糸満市	○				○			
南城市		○				○		
与那原町		○		受診児の月齢に応じた問診内容になっていないため、発達の確認が難しい。		○		受診児の月齢に応じた問診内容になっていないため、発達の確認が難しい。
八重瀬町	○				○			
南風原町	○				○			
宮古保健所	2	0	0		2	0	0	
宮古島市	○				○			
多良間村	○				○			
八重山保健所	3	0	0		3	0	0	
石垣市	○				○			
竹富町	○				○			
与那国町	○				○			

1. 沖縄県小児保健協作成の問診票のみ使用
2. 沖縄県小児保健協作成の問診票+市町村独自の問診票を使用

26. 乳幼児健診の間診票について

(表4-29)

	1歳6か月児健診				3歳児健診			
	小保のみ	小保+独自	その他	間診票についての意見(自由記載)	小保のみ	小保+独自	その他	間診票についての意見(自由記載)
総数	27	13	0	0	28	12	0	0
北部保健所	9	0	0	0	9	0	0	0
国頭村	○				○			
大宜味村	○				○			
東村	○				○			
今婦仁村	○				○			
本部町	○				○			
名護市	○				○			
伊江村	○				○			
伊平屋村	○				○			
伊是名村	○				○			
中部保健所	4	6	0	0	4	6	0	0
恩納村	○				○			
宜野座村								
金武町		○	積木・可逆の指差し・有意語(名詞)の内容・指示理解の程度			○	質問への応答、三語文の有無、積木(トンネル)、概念比較	
うるま市		○				○		
沖縄市		○				○		
読谷村		○				○		
嘉手納町	○				○			
北谷町		○	積木・応答・言語			○	会話・積木・概念	
北中城村		○				○		
中城村	○				○			
宜野湾市	○				○			
中央保健所	7	2	0	0	8	1	0	0
那覇市		○				○		
浦添市		○	発達面(要求の指差しなど)に関するアンケートを追加で実施			○		
久米島町	○				○			
渡嘉敷村	○				○			
座間味村	○				○			
粟国村	○				○			
渡名喜村	○				○			
南大東村	○				○			
北大東村	○				○			
南部保健所	3	4	0	0	3	4	0	0
西原町	○				○			
豊見城市		○				○		
糸満市		○		県立こども医療センター・こころの診療科・健診検討委員会より、一部修正したものを使用		○		県立こども医療センター・こころの診療科・健診検討委員会より、一部修正したものを使用
南城市		○				○		
与那原町		○		発達や生活習慣(リズム等)の確認をするには不十分。		○		発達や生活習慣(リズム等)の確認をするには不十分。
八重瀬町	○				○			
南風原町	○				○			
宮古保健所	2	0	0	0	2	0	0	0
宮古島市	○				○			
多良間村	○				○			
八重山保健所	2	1	0	0	2	1	0	0
石垣市		○				○		
竹富町	○				○			
与那国町	○				○			

1. 沖縄県小児保健協会の作成の間診票のみ使用

2. 沖縄県小児保健協会の作成の間診票+市町村独自の問診票を使用

沖縄県健康増進課調べ

27. 親子教室等子育て支援としての事後教室の開催(平成24年度)

(表4-30)

市町村名	事業名	開催年月及び回数		対象者	実施場所	スタッフ	取組内容
		開催年月	回数				
名護市	乳幼児健診事後教室「プレテストむぎっこ」	平成25年1月～3月	6	①乳児から概ね2歳未満の児とその保護者、②乳幼児健診等の場において、育てにくさを感じていると訴えた保護者とその子	中央公民館	保健師、保育士、心理士、母子保健推進員、事務担当	スタッフ事前・事後ミーティング、自由遊び、親子遊び、絵本の読み聞かせ、参加者交流会、個別相談
国頭村	にこにこ広場	2か月に1回	4	1.6歳児・3歳児健診で気になる子	保健センター	保健師・保育士・事務職・言語聴覚士・作業療法士	遊びを通して子の発達を見る親の困り感を共有する
大宜味村	離乳食実習	4月・8月・11月・2月	4	2ヶ月児～1歳3か月	大宜味村環境改善センター	保健師・栄養士・母子推進員	離乳食の必要性について講話。各期ごとに調理実習を行い試食をし、味つけ硬さ乳児の咀嚼力を確認する。
	妊婦食実習	4月・8月・11月・2月	4	妊婦	大宜味村環境改善センター	保健師・栄養士・母子推進員	妊婦に必要な栄養素の確保を教え、調理実習をふまえて試食をおこなう。
東村	健やか教室	H24.4～H25.3	12	保育所に入所していない就学前までの親子	保健福祉センター	保健師・母推	居場所づくり・子育て支援
今帰仁村	-						
本部町	-						
伊江村	-						
伊平屋村	親子ふれあい事業	6月、11月	2	乳幼児検診からのフォロー	伊平屋村離島振興総合センター	医師、心理士、言語聴覚士、理学療法士、作業療法士、保健師、母子保健担当	療育相談及び療育指導(本人、保護者、その子をとりまく関係者)
伊是名村	-						
宜野湾市	のびっこ親子教室	毎月1回	12	主に1歳半健診で把握した、育児不安や育てにくさ、発達面でフォローが必要な子	宜野湾市保健相談センター	保育士、臨床心理士、言語聴覚士、保健師、看護師	自由遊び、ふれあい遊び、設定遊び、絵本
沖縄市	きりんクラブ	H24.4月～H25.3月の月末の水曜日	12	1.6歳健診後の要フォロー児及びその保護者、他	福祉文化プラザ	保育士・保健師・助産師・臨床心理士	親子参加を通して子供の発達の確認と、保護者に対する気づきの促しを行っている。
	おひさまクラブ	H24.4月～H25.3月の月末の木曜日	12	1.6歳健診後の要フォロー児及びその保護者、他	福祉文化プラザ	保育士・保健師・助産師・臨床心理士	親子参加を通して子供の発達の確認と、保護者に対する気づきの促しを行っている。
うるま市	あつぷるくらぶ オレンジくらぶ	各1回/月	24		健康福祉センター うるみん	臨床心理士 保健師 保育士	
	こあら	週1回			みどり町 児童センター	臨床心理士 保育士	
恩納村	-						
宜野座村	-						
金武町	親子教室「さくらんぼ広場」	毎月1回第3金曜日	10	幼児健診後の結果や保健相談で精神発達面、行動面でフォローを必要とする児及び保護者	保健福祉センター	保育士、心理士、保健師、	自由あそび、親子ふれあいあそび、集団遊び、親交流ミーティング
読谷村	のびのびクラブ (親と子の遊びの教室)	毎月1回	12	幼児健診などからフォローが必要と思われる児とその保護者	読谷村文化センター 中ホール	心理士、保健師、看護師、保育士、母子保健推進員	自由遊び、親子ふれあい遊び、集団遊び、絵本の読み聞かせ、親同士のミーティング
嘉手納町	健診事後教室 たんぼクラブ		11回	主に1歳半健診を受診した発達の気になる子とその保護者、育児不安のある保護者とその子(概ね2歳児)	嘉手納町 総合福祉センター	保育士、発達相談員、保健師、母子担当、母子保健推進員	事前事後ミーティング、ふれあい遊び、集団遊び(バルーン)、絵本の読み聞かせ、自由遊び、保護者の感想聞き取りなど
北谷町	ぞうさんくらぶ	月1回	12	乳幼児健診からの事後フォロー	北玉児童館	保健師・保育士・臨床心理士・母子保健推進員	自由遊び、ふれあい遊び、主活動、絵本、親ミーティング、情報提供
北中城村	ちゅらクラブ	毎月1回	12	1歳6ヶ月健診における要経過観察児	役場第2庁舎 別館1階	保育士・保健師 臨床心理士	・親子がいろいろな遊びを経験し、人との関わりをもつ中で、母親等が我が子の成長・発達に気づいたり、親子の関わりを楽しさを共感したりする

市町村名	事業名	開催年月及び回数		対象者	実施場所	スタッフ	取組内容
		開催年月	回数				
中城村	わくわく教室	H22.10月～	1回/月	1歳6ヶ月健診後のフォロー児	子育て支援センター	保育士、保健師、社会福祉士、心理相談員	リズム遊び、集団遊び 親子ふれあい遊び 絵本読み聞かせ 親とスタッフとのミーティング
那覇市	すくすく教室	月2回(第1・3水曜日)	24回	年齢は、1.6受診後～2歳児、1.6未受診者で自発の相談も年齢該当	保健センター	保健師、保育士、言語聴覚士、母子保健推進員	自由遊び、設定保育、保護者とのディスカッション、事前事後ミーティング
浦添市	-						
渡嘉敷村	-						
座間味村	-						
粟国村	たまひよクラブ	毎月第2木曜日	7	乳幼児・母親	保健師室	保健師・母子保健	保健師室を開放して育児相談・親子遊び等の開催
渡名喜村	びよびよクラブ	平成24年5月	32	就学児前の子と保護者	保健センター	保健師	親子遊び及び個別相談
北大東村	-						
南大東村	心理相談	6, 8, 11, 12月	4回	健診で再検査か継続観察の人	保健センター	臨床心理士 OT,ST,相談員 保健師	個別相談
久米島町	-						
糸満市	乳幼児健診事後教室(わくわくキッズクラブ)	毎月1回	12回	・健診受診者で発達に遅れのある児(疑いも含む) ・育児不安、育てにくさなど相談のある親子	すこやか館	臨床心理士 保育士 保健師 母子保健事務職 母子保健推進員	保育士による遊びの実施や保健師・臨床心理士による発達の経過観察、育児相談などを実施。親子で遊びながら児の健やかな成長発達を促す。
豊見城市	ラッコさん広場	月1回	12	10ヶ月から2歳5か月ごろ	市役所保健センター	保健師・保育士・臨床心理士	乳児一般健診・1.6健診等にて発達で経過観察が必要な児(その保護者)及び育児不安がある保護者に対して設定遊び(ふれあい遊び・集団遊び)を通して発達確認を行い必要時通園へ紹介する。育児不安について保護者間でも話しが持てるような雰囲気づくり。
西原町	親子ひろば『えくぼ』(前半クラス)	平成24年:4月,5月,6月,7月,9月,10月,11月,12月 平成24年:1月,2月,3月	11	発達及び子育ての支援が必要と思われる親子(1歳後半～3歳前半)	坂田児童館	保健師2人 保育士2人 臨床心理士1人 母子保健推進員1人	自由遊び(20分)朝の集まり(20分) 集団遊び(20分)帰りの集まり(20分) 事前・事後ミーティング
西原町	親子ひろば『えくぼ』(後半クラス)	平成24年:4月,5月,6月,7月,9月,10月,11月,12月 平成24年:1月,2月,3月	11	発達及び子育ての支援が必要と思われる親子(3歳後半以降)	坂田児童館	保健師2人 保育士2人 臨床心理士1人 母子保健推進員1人	自由遊び(20分)朝の集まり(20分) 集団遊び(20分)帰りの集まり(20分) 事前・事後ミーティング
南城市	キッズランド	H18年10月～	H24年度11回	1・6歳児、3歳児とその保護者	大里中央児童館	保育士、心理士、補助員、保健師	親子遊びを通して子の成長を確認、健やかな成長を促すような関わりについて相談支援する。
八重瀬町	にこにこキッズ	平成21年2月	11	1歳半 3歳児健診で気なる児	保健センター	心理士 保健師 保育士	保育士を中心に自由遊び・設定遊びを実施
与那原町	すくすく教室	毎月第2月曜 ※8月は休み	11	・発達障がい疑われる児と親 ・養育上継続的支援が必要と思われる親子	町立あかぎ児童館	保育士、臨床心理士、保健師・看護師、補助員(母推)	自由遊び、親子ふれあい遊び、設定遊び、絵本読み聞かせ
南風原町	-						
宮古島市	のびのび教室	毎月(5月～)	11	乳幼児健診で発達の気になる児	平良保健センター	・保育士 ・臨床心理士 ・保健師	遊びを通して、発達のスクリーニング
多良間村	-						
石垣市	よっこいしょ	H24/10月・11月・12月 H25/1月・2月・3月	6	1.6ヶ月健診等で発達の遅れや多動、自閉傾向など発達障害が疑われる児及び保護者	児童デイサービスひまわり保育所(石垣市健康福祉センター1F)	保健師 保育士 臨床心理士	感覚統合的遊び(運動・感触)親子スキンシップ 事前・事後ミーティング 個別相談
竹富町	-						
与那国町	-						

28. 乳幼児健診の事後フォロー実施状況

(表4-31)

	取り組んでいる	取組み内容						
		親子教室	電話連絡	訪問	個別相談	保育所との連携	予防接種等他事業にて確認	その他
総計	41	21	33	35	40	36	21	
北部保健所	9	2	6	6	8	9	6	
名護市	○	○	○	○	○	○	○	
国頭村	○	○				○		
大宜味村	○				○	○		
東村	○		○	○	○	○	○	
今帰仁村	○		○	○	○	○	○	
本部町	○		○	○	○	○	○	成長、発達に関する相談等
伊江村	○				○	○		親子ふれあい事業(療育相談)への案内
伊平屋村	○		○	○	○	○	○	
伊是名村	○		○	○	○	○	○	
中部保健所	11	9	11	11	11	10	4	
宜野湾市	○	○	○	○	○	○	○	
沖縄市	○	○	○	○	○	○		1.6健診で要フォローとなったお子さんに対して、2歳時点でアンケートを実施し、回答があった者へ心理士及び保健師がTEL相談を実施した。
うるま市	○	○	○	○	○			
恩納村	○		○	○	○	○		乳幼児発達支援教室「いるかクラブ」で専門員によるフォロー。
宜野座村	○		○	○	○	○	○	
金武町	○	○	○	○	○	○	○	
読谷村	○	○	○	○	○	○		
嘉手納町	○	○	○	○	○	○		
北谷町	○	○	○	○	○	○		
北中城村	○	○	○	○	○	○	○	
中城村	○	○	○	○	○	○		
中央保健所	9	3	5	8	9	7	3	
那覇市	○	○	○	○	○	○		
浦添市	○		○	○	○	○		
渡嘉敷村	○		○	○	○	○	○	
座間味村	○		○		○			村内にある幼稚園や託児所との連携をはかっている。必要に応じて療育相談を実施。
粟国村	○	○		○	○	○	○	
渡名喜村	○	○		○	○		○	
南大東村	○			○	○	○		
北大東村	○		○	○	○	○		
久米島町	○			○	○	○		
南部保健所	7	6	7	5	7	5	4	
糸満市	○	○	○	○	○	○	○	
豊見城市	○	○	○	○	○		○	3歳児健診当日に臨床心理士による心理相談
西原町	○	○	○		○			保育所に通っている子については、保育所巡回の臨床心理士と情報共有し状況確認している。
南城市	○	○	○		○	○		
八重瀬町	○	○	○	○	○	○		
与那原町	○	○	○	○	○	○	○	子育て支援センター等との連携
南風原町	○		○	○	○	○	○	親子通園事業の紹介
宮古保健所	2	1	2	2	2	2	2	
宮古島市	○	○	○	○	○	○	○	発達障害支援との連携
多良間村	○		○	○	○	○	○	
八重山保健所	3	0	2	3	3	3	2	
石垣市	○		○	○	○	○	○	
竹富町	○			○	○	○		
与那国町	○		○	○	○	○	○	

29. 市町村母子保健事業実施状況(こども医療費助成事業)

こどもの疾病の早期発見と早期治療を促進し、こどもの健全な育成を図るため、市町村が行うこども医療費助成事業に要する経費について補助金を交付する。平成6年度から事業を開始し、県内すべての市町村がこども医療費を実施している。平成24年10月からは、所得制限の廃止と併せて、対象年齢を入院は中学卒業まで拡大した。

平成24年度の助成金額は1,857,298千円(内県補助額912,401千円)となっている。

こども医療費助成事業実施状況

(表4-32)

	平成20年度	平成21年度	平成22年度	平成23年度	平成24年度
実施市町村	41市町村	41市町村	41市町村	41市町村	41市町村
市町村助成実績	1,712,261	1,621,264	1,798,522	1,857,298	1,825,596
医療費負担額	1,711,179	1,696,166	1,887,367	1,953,385	1,918,884
入院時食事療養費	1,082	0	0	0	0
県補助額	832,512	801,095	876,933	926,315	912,401

単位:件・千円

*平成14年度に仲里村と具志川村が合併し久米島町となったため、市町村数は52となる。

*平成17年度には下記のとおり市町村合併したため、市町村数は41になった。

- ・石川市、具志川市、与那城町、勝連町が合併し、うるま市となる。
- ・東風平町、具志頭村が合併し、八重瀬町となる。
- ・玉城村、知念村、佐敷町、大里村が合併し、南城市となる。
- ・平良市、城辺町、下地町、上野村、伊良部町が合併し、宮古島市となる。

*平成19年10月から入院時食事療養費は助成対象外(H20年度の1,082千円は前年度受診分による)。

30. 市町村母子保健事業 課題及び重点事項

(表4-33)

市町村名	課題	重点事項
北部保健所		
名護市	①乳幼児健診事後フォローの充実 ②乳幼児健診未受診者の把握	①乳幼児健診事後教室(新規事業)の実施 ②乳幼児健診未受診者対策(保健師訪問、状況確認)
国頭村	乳幼児健診後のフォロー	事後教室の土台作り
大宜味村	親子支援の徹底。	・保育所との連携で気になる親子(乳幼児健診結果によるフォロー児)の把握と支援。 ・妊婦支援
東村	関係機関との連携(保育所)	乳幼児健診事後フォローの確立
今帰仁村	医学的根拠に基づく育児支援とは。生活習慣病予防の視点と発達障害への対応。	胎児期からの生活習慣病予防(妊婦支援・未熟児出生の予防)。医学的メカニズムに基づく育児支援(身体発育・臓器の発達)。
本部町	・乳幼児のう蝕有病率が県平均より高い。 ・低体重出生がある	・2歳児歯科検診(検診時指導、フッ素塗布等) ・妊婦に対する保健指導(初妊婦全数訪問指導、管理栄養士による栄養指導等)
伊江村	発達が気になる子のフォロー体制の見直し(乳幼児健診、個別支援の整備)	乳幼児健診
伊平屋村	幼児の虫歯 規則正しい生活習慣の確立	歯科保健 健診事業の充実
伊是名村	①妊婦健診受診率の低迷 ②発達が気になる子のフォロー体制が不十分 ③むし歯予防 ④親の喫煙率が高い	①親子手帳交付時に健診の重要性及び健診費用負担の助成制度の説明をする。 ②関係機関との連携を図り、体制づくりをする。 ③保育所への情報提供をさらに継続して行い、検討していく。 ④親子手帳交付時に受動喫煙防止の指導を行う。
中部保健所		
宜野湾市	・乳幼児健診未受診児の把握が十分でない。 ・発達の気になる子のフォローが十分でない。 ・若年妊産婦の支援について体制が十分でない。 ・未熟児養育医療の市町村移譲に伴う支援体制が不十分	・未受診者対策⇒3歳児健診対象者へ健診再通知の継続、保育所等への受診勧奨依頼や関係機関との連携、保健師による未受診者フォロー体制の整理 ・発達の気になる子のフォロー⇒健診事教室の内容の充実・整理、3歳児健診以降のフォロー必要時への対応検討 ・若年妊産婦の支援⇒若年妊産婦への個別支援の評価・充実、ハイリスク妊産婦として医療機関との連携・産婦人科師長会の活用、思春期保健事業の評価、市内小中学校養護教諭との連絡会 ・未熟児支援体制⇒地区保健師の未熟児フォローに必要な知識や技術の向上、未熟児教室の実施
沖縄市	・権限移譲で未熟児への支援が必要	・未熟児養育医療給付事業 ・未熟児への支援

(表4-33)

市町村名	課題	重点事項
うるま市	<p>【妊娠期】</p> <ol style="list-style-type: none"> 1. 低出生体重児の出生を予防する 2. 妊娠中の適切な母胎管理の実践ができる 3. 喫煙している妊婦やパートナーが多い 4. 妊娠中や産後の気分の落ち込み等があった妊産婦の支援 5. 妊娠による定期健診の大切さを知り、気になった症状があった場合には必要な対応ができる妊婦を増やす。 <p>【乳幼児期】</p> <ol style="list-style-type: none"> 1. 乳幼児期の生活習慣の基礎づくりができる親の増加 2. 母乳育児の推進のために子育て関連機関が方針を統一し、必要な相談に対応できる 3. 3歳児う蝕有病率37.0%と高い 4. 生活リズムのみだれのある児の減少 5. 乳幼児を取り巻く環境で副流煙の害にさらされている 6. 地域の子育て力を高め、育児不安の軽減や虐待予防を図る 7. 親の子育て力を向上させる健診の実施。 <p>【思春期】</p> <ol style="list-style-type: none"> 1. 学童・思春期の健康管理、若年妊娠・出産への対応 	<p>【妊娠期】</p> <ol style="list-style-type: none"> 1. ※母子手帳交付時の妊娠中の健康管理について保健指導を充実 ※妊娠を考えている女性や妊婦の食育事業 ※早産予防のための歯周病予防の啓発と妊娠中に歯科治療ができる施設周知 2. ※母子手帳交付時の生活リズム・身体の動かし方の保健指導 ※妊娠中でも禁煙治療ができることの啓発、妊婦の禁煙外来等の情報提供 3. 受動喫煙の害を広く市民に情報発信する 4. パートナーや家族が妊娠中、産後の母親の心の様子を知り、子育ての支えが大切であることを啓発する 5. 妊娠中に健康問題があった方に対して将来の疾病予防の観点から健診の重要性の啓発 <p>【乳幼児期】</p> <ol style="list-style-type: none"> 1. 健康うるま21計画のデータを活用し、子育て関連組織が連携し食育事業に取り組む 2. 母乳育児に関する考え方の統一したうるま市版パンフレットを作成、子育てお助けブックへ掲載し関連機関で活用 3. 乳児期から、年齢に適した口腔ケア、歯のケアの習慣化のための保健指導 4. 「食べて 動いて よく寝よう」をスローガンに親子で生活リズムや遊び、食に関する知識を学ぶ教室の開催 5. 母子手帳交付時や乳幼児健診で保護者に対して禁煙のすすめを行う 6. 児童家庭課、子育て支援センター等関連機関のペアトレ・BPプログラムや支援者向けのスキルアップ講座等の実施や相談機関の周知 7. 健診受診率向上対策チームの活動を推進し関係機関が連携し、受診率向上を図る <p>【思春期】1. 市内中学校での思春期教室の実施</p>
恩納村	<ol style="list-style-type: none"> 1. 乳幼児健診未受診者の把握や対策がされてない。 2. H24年度乳児健診で約3割が貧血で要指導となっている。 3. 発達が気になる児の早期発見及び児とその保護者の支援が十分でない。 4. ハイリスク妊産婦の把握とそのフォローが不十分である。 	<ol style="list-style-type: none"> 1. 乳幼児健診未受診者の把握と対象者へのアプローチ。 2. 母子健康手帳交付時や乳幼児健診会場を活用した貧血に関する情報提供や栄養指導の強化。 3. 発達支援教室「いるかクラブ」と「保育所巡回相談」の充実及び保育所との連携 4. 妊婦健診結果や妊娠届け時のアンケートによるハイリスク妊産婦の把握及びそのフォロー。
宜野座村	<p>予防接種率が目標の95%に達していない</p>	<p>予防接種の受診勧奨</p> <ul style="list-style-type: none"> ・こんにちは赤ちゃん訪問にて予防接種の必要性について説明し予診表を配布する ・健診等の事業にてスケジュールを確認し受診勧奨を行う。
金武町	<ol style="list-style-type: none"> 1. 乳幼児健診の受診率向上(乳児健診受診率が特に低い) 2. 3才時う蝕有病率の改善 3. 妊娠期からの生活習慣病予防 4. 幼児健診後の親子教室のあり方(継続利用者、新規利用者が少ない) 5. こんにちは赤ちゃん事業の充実(面談者65人:面談率52.4%) 	<ol style="list-style-type: none"> 1. 健診受診率の向上(健診再通知の継続、保育所との連携、母子保健推進員による未受診者訪問及び受診勧奨) 2. 歯つばい検診の継続実施(年4回)保健相談・栄養相談の内容の充実 3. 妊娠期からの早期支援(母子手帳交付時の保健指導の充実) 4. と5. は次年度より継続

(表4-33)

市町村名	課題	重点事項
読谷村	<ul style="list-style-type: none"> ・妊娠期からの健康管理 ・未熟児・低出生体重児の予防 ・未熟児とその保護者への支援 ・乳幼児健診受診率の向上 ・思春期教育の充実 	<ul style="list-style-type: none"> ・保健師による親子健康手帳の交付と妊婦保健指導 ・地区担当保健師による未熟児の保護者への保健指導 ・乳幼児健診未受診者の実態把握と受診勧奨 ・村内小・中学校と連携した思春期教育の充実
嘉手納町	<ul style="list-style-type: none"> ・乳幼児健診の受診率が低い。 ・乳幼児のう歯罹患率が高い。 ・発達支援が必要な児の早期発見と支援 	<ul style="list-style-type: none"> ・健診未受診者の状況把握と受診勧奨 ・フッ化物塗布事業の推進 ・健診事後教室の充実
北谷町	<ul style="list-style-type: none"> ・乳幼児健診の未受診対策の強化 ・乳幼児の発達支援の強化 ・妊娠期からの健康・育児支援 	<ul style="list-style-type: none"> ・乳幼児健診未受診対策事業 ・乳幼児健診及び事後フォローの充実 ・妊娠期からの支援の充実
北中城村	<ol style="list-style-type: none"> 1) 受診率の向上(未受診者への勧奨が不十分) 2) 乳幼児の生活リズムの乱れ 3) 保護者の仕上げ磨きの実施率向上 	<ol style="list-style-type: none"> 1) ①母子保健推進員と保健師の受診勧奨の役割を再検討②村内の保育所への受診勧奨協力依頼 2) 保健指導時に状況確認と生活リズム改善に取り組む 3) ①仕上げ磨きの手技の指導の回数を維持する②う歯の原因について指導
中城村	未熟児訪問及び養育医療制度の権限委譲	<ul style="list-style-type: none"> ・先事業をスムーズに行えるようにする ・親手帳交付時における保健指導の強化 ・非妊娠時の体重から理想の体重増加の説明と栄養指導をし、未熟児発生の予防に努める
中央保健所		
那覇市	<ol style="list-style-type: none"> 1. 妊婦や思春期の喫煙 2. 3歳児のむし歯が多い 3. 子どもの事故予防(親の関心が低い) 	<ol style="list-style-type: none"> 1. 妊婦への禁煙指導(親子健康手帳交付窓口等) 2. 2歳児歯科健診や乳児後期健診での歯科衛生士指導、1歳6か月時健診・3歳児健診での歯科健診やフッ素塗布、紹介状の発行など 3. 事故予防パンフレットや展示物による啓発等
浦添市	<ul style="list-style-type: none"> ・未熟児ケースの妊娠経過など実態把握に苦慮している。 ・若年妊婦の経済不安、望まない妊娠率が高いため、早期からの介入が急がれる。 ・3歳児のう歯罹患率が県平均より高く、乳幼児の生活習慣の適正化が望まれる。 	<ul style="list-style-type: none"> ・未熟児予防事業 ・思春期教育事業 ・歯科保健事業
渡嘉敷村	<ul style="list-style-type: none"> ・発達障害の早期発見、早期支援 ・母親の育児不安の軽減 	<ul style="list-style-type: none"> ・乳幼児健診時における心理士の継続的な配置 ・月1回の母子交流会
座間味村	<ol style="list-style-type: none"> ①発達障害の児を地域で支えていける体制づくりが必要である。 ②長期委嘱していた母子推進員が交替するため、充実した推進員活動を継続して行っていけるように支援が必要である。 	<ol style="list-style-type: none"> ①関係機関と連携を強化し、発達障害に関する住民への理解を深める。療育相談の実施。 ②母子推進員の育成と推進員活動の支援

(表4-33)

市町村名	課題	重点事項
粟国村	検診に向けての受診向上 保健師不在のため検診後のフォロー	乳幼児検診全般
渡名喜村	高校進学のため島を離れる子ども達が誘惑に負けない強い心を育てる	喫煙教室
南大東村	3才児健診時のう歯率が高いこと	歯磨き教室
北大東村	事後フォロー、事後教室につながるような場の設定	乳幼児健診
久米島町	①妊産婦の支援 ②母子保健推進員の活用強化	①町の助産師を活用し、新生児訪問を中心に母子保健事業を展開する。公立久米島病院の助産師と連携を持ち、母親学級の開催や情報交換を行い妊産婦支援方法を検討していく。 ②母子保健推進員が増え、活動を広げていく予定。定例会で研修を重ね今後の活動へ生かしていきたい。
南部保健所		
糸満市	業務の煩雑さ 事後処理など、保健師・事務職を含めての業務整理	未熟児支援について検討
豊見城市	3歳児健診時の虫歯罹患率の減少	乳幼児健診
西原町	①発達が気になる子のフォローについて、乳幼児健診のみでは継続的な支援が難しい。 ②乳幼児健診未受診者の状況把握が不十分。 ③MR I期の目標接種率(95%)を達成していない。(西原町の接種率:94.1%)	①乳幼児期の発達支援(保育所の巡回相談担当の心理士との連携等) ②乳幼児健診事業(保健師が最終訪問を行い、未受診者世帯の状況を把握する。) ③予防接種事業(MR I期未接種者に対して、保健師が接種勧奨の最終訪問を実施。)
南城市	・低出生体重児の割合の減少 ・将来の生活習慣病のリスクを減少するため ・乳幼児期からの生活リズムの確立	・各健診で子供の成長に合った発達が確認でき、学習できる場の確保をする。・マタニティ教室の実施 正常なお産に向けて妊婦健診の結果の見方等について学習する。
八重瀬町	1.乳幼児健診受診率が低い 2.未熟児訪問指導を町が実施することになった	1. 乳幼児健診の充実 2. 未熟児全数訪問
与那原町	「生活習慣病予防は、胎児期からは始まっている」というライフサイクルの視点での継続した取り組みが重要。 親が、子どもの発達について、発達に沿った適切な時期に学習できる場の充実・確保。 また、母子保健に関する実態把握が不十分。	・食に関する学習 親子健康手帳発行時、育児学級、乳幼児健診、思春期食育教室 ・発達に関する学習 ・母子保健(妊婦、乳幼児)に関する実態把握
南風原町	・妊婦健診結果をその後の母親の健康管理にどのようにつなげていけばよいか。 ・乳幼児健診(発達面)のフォロー(体制づくり)	・低出生体重児の減少に向けた予防活動。 ・親が子どもの正常な発育・発達を理解し、見通しを持って育児していく力をつけるための支援。

(表4-33)

市町村名	課題	重点事項
宮古保健所		
宮古島市	・低出生体重児が多い	・妊婦健診結果から対象者を選定し保健指導を行う
多良間村	ここ数年予防接種法がたびたび改正されている。各予防接種に対する保護者の理解を深めるとともに、接種率の向上に努める。	予防接種事業
八重山保健所		
石垣市	乳幼児健診のフォロー	相談や訪問の充実・実施体制の整備
竹富町	①親子で集える場や遊びの場が少ない ②妊婦の食の実態がわからない ③乳健時の臨床心理士の安定した確保が難しい ④予防接種の個別接種開始による接種率の低下	①遊びの場をへき地保健指導所を解放して実施 ②妊婦健康相談票(母子手帳申請時に記入)のみなおしと妊婦訪問の実施 ③乳健での心理士配置方法の見直し ④乳幼児相談や乳健時に接種状況確認と接種勧奨の徹底。予防接種についての健康教育の実施。
与那国町	○心理士の確保 ○健診後のフォロー体制が無い	○乳幼児健診事業

沖縄県健康増進課調べ