

16. 市町村の心理士の配置状況

(表4-12)

項目 保健所 市町村	乳児一般健診		1歳6か月健診		3歳児健診	
	常勤	非常勤	常勤	非常勤	常勤	非常勤
総数	-	9	1	26	1	24
北部保健所	-	-	-	4	-	4
国頭村						
大宜味村						
東村						
今帰仁村				○		○
本部町				○		○
名護市				○		○
伊江村				○		○
伊平屋村						
伊是名村						
中部保健所	-	2	1	6	1	5
恩納村		○		○		○
宜野座村				○		○
金武町		○				
うるま市				○		
沖縄市				○		○
読谷村						
嘉手納町						
北谷町			○		○	
北中城村						
中城村				○		○
宜野湾市				○		○
中央保健所	-	4	-	6	-	5
那覇市				○		
浦添市				○		○
久米島町		○		○		○
渡嘉敷村		○		○		○
座間味村						
粟国村						
渡名喜村						
南大東村		○		○		○
北大東村		○		○		○
南部保健所	-	-	-	5	-	5
西原町				○		○
豊見城市						
糸満市						
南城市				○		○
与那原町				○		○
八重瀬町				○		○
南風原町				○		○
宮古保健所	-	1	-	2	-	2
宮古島市				○		○
多良間村		○		○		○
八重山保健所	-	2	-	3	-	3
石垣市				○		○
竹富町		○		○		○
与那国町		○		○		○

平成24年7月沖縄県健康増進課調べ

16. 市町村の心理士の配置状況

(表4-13)

項目	配置出来ていない理由
保健所 市町村	内容
総数	
北部保健所	
国頭村	心理士の人材確保が難しい
大宜味村	心理士の確保が困難
東村	対象者が少ない
今帰仁村	乳児：予算の都合乳児
本部町	乳児：今までは必要性を感じなかった。今後検討したい
名護市	乳児：育児不安等のフォローを必要とする場合は、地区担当保健師で対応しているため。
伊江村	
伊平屋村	人材確保が難しい。健診対象者も少ないため、活用方法がわからない。
伊是名村	親子ふれあい事業を2回/年実施し、心理士の派遣がある。
中部保健所	
恩納村	
宜野座村	乳児：心理士の確保が難しい
金武町	乳幼児健診と併設して心理相談を年6回予約制で実施しているため
うるま市	心理相談はじっくり話をきいたり、アドバイスする時間が必要であるため、後日に実施している。健診では保健師が対応する。
沖縄市	乳児：心理士へつなぐ対象者が少ない。つなぐ場合は、後日、個別相談等で対応している。
読谷村	必要な場合は後日相談の機会を設けている。時間的・スペース的に余裕がない。
嘉手納町	必要性は感じているが、非常勤職員のため人材確保が難しく、健診の日程に合わせた配置が難しい
北谷町	乳児健診への心理士配置について未だ検討していない。保健師で育児相談し、心理士の相談が必要な場合は、後日、個別相談を案内。
北中城村	健診時には時間や配置が難しい為、後日、日時や場所を設定し、より細かく相談や支援を行うため。
中城村	乳児：保健指導で対応しているため
宜野湾市	1歳6か月児健診以降に把握される児に比べて、判断がつきにくい部分があり、一度の健診の呼び出し人数が多いため配置が前述した健診と比べて困難。もし必要または保護者からの希望があれば、1歳6か月児健診や3歳児健診に併設している心理相談へ案内している。
中央保健所	
那覇市	導入のための準備や検討が不十分、予算確保が難しい。
浦添市	乳児：日曜開催で待ち時間も少なく、親からの主訴も医師確認でほとんど解決されているため。
久米島町	
渡嘉敷村	
座間味村	健診時は心理相談を同時実施する余裕がないため健診後のフォロー相談として心理士を活用していたことがあるが、心理士の継続確保が困難になり中断している。
粟国村	委託契約項目に入っていないため
渡名喜村	財政上、心理士の配置は難しい
南大東村	
北大東村	
南部保健所	
西原町	乳児：ニーズがない
豊見城市	乳児・1.6歳：年10回実施している個別心理相談で対応 3歳：年10回実施している個別心理相談と健診事後教室で対応
糸満市	乳児：子育ての不安に対する支援は保健師対応でできているため。 1.6歳・3歳：心理士配置の予算はあるが健診と別日に相談日を設け対応している。 以前は健診に配置していたが利用者が少なかった。
南城市	
与那原町	乳児：保健相談のブースにて、保健師が対応している。
八重瀬町	乳児：乳児健診時での心理士の必要性が高くないため
南風原町	発達の見極めには早く困難なため
宮古保健所	
宮古島市	乳児：マンパワー不足
多良間村	
八重山保健所	
石垣市	乳児：今のところ必要性がないため
竹富町	※委託している
与那国町	

16. 心理士の役割

(表4-14)

保健所・市町村名	内容
北部保健所	
今 帰 仁 村	<ul style="list-style-type: none"> ・発達に関する精査未受診・拒否(発達)のケースの発達の見立て、フォローのつなぎ ・精査はでていないが発達の気になるケースの発達の見立て、フォローのつなぎ ・発達に関する育児不安や育児困難感のある親からの相談
本 部 町	<ul style="list-style-type: none"> ・児の心理判定、相談→必要時、医療機関へ紹介 ・育てにくいと感じている保護者への助言
名 護 市	精神発達の確認及び育児不安軽減、子どもへの関わり方等の助言。
伊 江 村	・育児不安や発達の気になる子の相談
中部保健所	
恩 納 村	発達支援、相談、育児支援、子育て相談。
宜 野 座 村	相談を通じて、育児上の不安軽減を図る。また、発達上の問題や虐待の早期発見と支援につなげる。
金 武 町	<ul style="list-style-type: none"> ・発達の個人差または発達障害が疑わしく受診の必要性の有無などの見立て ・保護者からの相談に対し、子どもの発達に応じた接し方や対応等のアドバイス
う る ま 市	・問診。相談は後日に予約。
沖 縄 市	発達検査、発達相談
北 谷 町	<ul style="list-style-type: none"> ・発達の気になる児についての育児・発達相談 ・事後フォローについての見立て・助言
中 城 村	発達支援の領域において、より専門的な立場から個別相談・指導を行うことができる。
宜 野 湾 市	スタッフから見て発達ややりとりについて気になる児や、保護者自身が子供のことで悩みや困り感がある場合、健診会場から直接または予約形式で相談できる機会を設け、今後のかかわりについて助言する。
中央保健所	
那 覇 市	発達障害の早期発見、育児についての悩み相談、親の精神的支援
浦 添 市	問診で保護者と発達について気になる事が共有できた場合待ち時間を利用して会場相談を実施。会場相談が入っていないときは、待ち時間や診察、計測の様子を観察し、健診後のミーティングで課題や親からの主訴だけではなく、会場での様子を総合してフォロー対象かどうかを確認している。
久 米 島 町	<ul style="list-style-type: none"> ・育児相談(しつけ、育児の悩み(指しゃぶり、睡眠リズムなど)) ・発達の確認(問診で発達の項目が気になった子。健診の医師が気になった子。発達を継続をしてみている子など)
渡 嘉 敷 村	島外から心理士が来村し、別室にて心理相談を実施。人の目を気にせず、普段話せない本音などを相談できる場となっている。
南 大 東 村	乳幼児健診時に育児に関する相談や育児支援が必要とされる方を対象にフォローしている。
北 大 東 村	・発達障害の早期発見及び保護者、それに関わる保健師関係者へのアドバイスと定期的な観察。

16. 心理士の役割

(表4-14)

保健所・市町村名	内容
南部保健所	
西原町	医師や保健師からみて発達上気になるお子さんや保護者からの相談に対して、個別で発達相談に対応している。
南城市	発達相談、保護者への関わり方、他機関紹介など
与那原町	児の発達の視点から、子育てのアドバイスを行っている。 新版形式発達検査の実施。
八重瀬町	健診で積み木などの課題ができなかった児や保健師や保護者が保護者が発達など気になる児に対して発達相談に案内。心理士はそこで保護者の話を聞き今後の接し方についてアドバイス、次回の発達の確認時期を説明。
南風原町	発達で気になる子のスクリーニング及び個別相談
宮古保健所	
宮古島市	・発達の確認 ・児との関わり方のアドバイス
多良間村	・育児不安の発見と軽減 ・発達障害の早期発見
八重山保健所	
石垣市	相談を通じて育児上の不安軽減を図り、発達上の問題や虐待の早期発見と支援につなげる。
竹富町	・保健師、医師から保護者の主訴を確認し、それに応じて相談を受ける。 ・これまでの乳健で心理相談継続中の児の発達確認と相談。 ・対象数が少ない地区ではスクリーニング的に関わっている。
与那国町	育児相談

平成24年7月 沖縄県健康増進課 調べ

17.「健やか親子おきなわ

市町村	実施者					実施者						実施者								
	母子手帳 交付時の 保健指導	保健師	助産師	看護師	栄養士 職員 その他	母子手帳 交付時の 禁煙指導	保健師	母子保健 推進員	助産師	看護師	栄養士 職員 その他	乳児全戸訪問 (こんには赤 ちゃん事業)	保健師	母子保健 推進員	助産師	看護師	栄養士 職員 その他			
総計	40	40	5	7	12	0	35	35	0	5	7	6	0	41	35	33	14	9	2	3
北部保健所	8	8	1	1	4	0	7	7	0	1	1	1	0	9	9	3	4	2	1	1
国頭村	○	○	○		○		○	○		○		○		○	○		○			
大宜味村	○	○			○		—							○	○	○			○	
東村	—						—							○	○					
今帰仁村	○	○					○	○						○	○			○		
本部町	○	○			○		○	○						○	○	○				
名護市	○	○		○	○		○	○			○			○	○		○			○
伊江村	○	○					○	○						○	○					
伊平屋村	○	○					○	○						○	○					
伊是名村	○	○					○	○						○	○					
中部保健所	11	11	1	3	1	0	11	11	0	1	3	1	0	11	9	11	5	3	0	1
恩納村	○	○					○	○						○	○	○				
宜野座村	○	○					○	○						○	○					
金武町	○	○					○	○						○	○					
うるま市	○	○					○	○						○	○	○				
沖縄市	○	○	○				○	○		○				○	○	○	○			○
読谷村	○	○		○			○	○			○			○	○	○	○			
嘉手納町	○	○		○			○	○			○			○	○		○			
北谷町	○	○					○	○						○	○	○				
北中城村	○	○					○	○						○	○					
中城村	○	○			○		○	○			○			○	○					
宜野湾市	○	○		○			○	○			○			○	○					
中央保健所	9	9	2	1	1	0	9	9	0	2	1	0	0	9	8	7	1	1	0	1
那覇市	○	○	○				○	○		○				○						○ こんには赤ちゃん 訪問員 (市からの委嘱)
浦添市	○	○	○	○			○	○		○	○			○	○	○	○			
久米島町	○	○			○		○	○						○	○					
渡嘉敷村	○	○					○	○						○	○					
座間味村	○	○					○	○						○	○					
粟国村	○	○					○	○						○	○					
渡名喜村	○	○					○	○						○	○					
南大東村	○	○					○	○						○	○					
北大東村	○	○					○	○						○	○					○
南部保健所	7	7	0	1	4	0	4	4	0	0	1	2	0	7	5	7	3	1	1	0
西原町	○	○			○		—							○	○					
豊見城市	○	○		○			○	○			○			○	○		○			
糸満市	○	○			○		○	○			○			○	○	○				
南城市	○	○			○		○	○			○			○	○	○			○	
与那原町	○	○					○	○						○	○					
八重瀬町	○	○					—							○	○	○				
南風原町	○	○			○		—							○	○					
宮古保健所	2	2	1	1	1	0	2	2	0	1	1	1	0	2	2	2	1	1	0	0
宮古島市	○	○	○	○	○		○	○		○	○	○		○	○	○	○			
多良間村	○	○					○	○						○	○					
八重山保健所	3	3	0	0	1	0	2	2	0	0	0	1	0	3	2	3	0	1	0	0
石垣市	○	○					○	○						○	○		○			
竹富町	○	○			○		○	○			○			○	○					
与那国町	○	○					—							○	○					

2010「市町村の取組(平成23年度)

(表4-15)

母親学級の実施	母親学級取組内容						思春期対策としての学習会を実施									
	禁煙指導の実施	実施者	妊娠中の飲酒防止に関する指導	実施者	歯周病予防に関する指導	実施者	母乳育児を推進する取組	ふれあい体験学習	自助グループの支援	育児支援視点での健診取組	性教育学習会	回数/年度	喫煙防止教育	回数/年度	アルコール・薬物の有害性に関する学習会	回数/年度
16	11		11		13		25	9	7	38	17	0	4	0	4	0
3	0		0		1		5	0	1	8	2	0	1	0	1	0
—							○			○	1回	○	2回	○	2回	
○							○			○					—	
—							○		○	○					—	
○							○		○	○					—	
—							○			○	1回				—	
—							○			○					—	
—							○			○					—	
6	5		5		6		9	5	2	10	9	0	3	0	2	0
—									○	○	○	8回			—	
—										○	1回				—	
○	○	助産師	○	助産師	○	歯科衛生士	○	○	○	○	○	5回			—	
—							○			○	6回				—	
○							○			○	8回	○	6回	○	6回	
○	○	保健師 看護師	○	保健師 看護師	○	歯科衛生士	○			○	1回				—	
—							○								—	
○	○	保健師	○	保健師	○	歯科衛生士	○	○		○	2回				—	
○	○	保健師 助産師	○	保健師 助産師	○	保健師 助産師	○	○		○	2回	○	2回	○	2回	
—							○			○					—	
○	○	保健師 助産師	○	保健師 助産師	○	保健師 資料配布のみ の場合あり	○	○		○	4回	○	3回	—		
3	2		2		2		4	4	2	9	2	0	0	0	0	0
—							○	○	○	○	○	3回	—		—	
○	—		—	—	—		○			○	—	—	—		—	
—							○			○	—	—	—		—	
—							○		○	○	—	—	—		—	
○	○	保健師 母子保健 推進員	○	保健師 母子保健 推進員	○	保健師 母子保健 推進員	—	○	—	○	—	—	—		—	
—							—	○	—	○	○	1回	—		—	
○	○	保健師	○	保健師	○	保健師	—	○	—	○	—	—	—		—	
—							—	—	—	○	—	—	—		—	
3	1		1		1		4	0	0	6	1	0	0	0	0	0
—							—	—	—	—	○	1回	—		—	
○	—		—	—	—		○	—	—	○	—	—	—		—	
○	—		—	—	—		—	—	—	○	—	—	—		—	
—							○	—	—	○	—	—	—		—	
—							○	—	—	○	—	—	—		—	
○	○	保健師	○	保健師	○	保健師	○	—	—	○	—	—	—		—	
1	1		1		1		1	0	1	2	1	0	0	0	0	0
○	○	保健師	○	保健師	○	保健師 助産師	○	—	○	○	○	1回	—		—	
—							—	—	—	○	—	—	—		—	
—							2	0	1	3	2	0	0	0	1	0
○	○	保健師	○	保k年始	○	歯科衛生士	○	—	—	○	—	—	—		—	
○	○	助産師	○	助産師	○	歯科衛生士	○	—	—	○	○	1回	—		○	1回
—							—	—	○	○	○	1回	—		—	

17.「健やか親子おきなわ2010」市町村の取組

(1)母乳育児を推進する取組

(表4-16)

市町村名	取組内容
北部保健所	
大宜味村	新生児訪問にて助産師による指導
今帰仁村	ピアママ教室にて小児科医師による母乳育児に関する講話
本部町	母子手帳発行面談、妊婦面談、新生児訪問にて個別で相談にのっている
名護市	おっぱい相談:おっぱいに関する様々な不安や悩みを聞き、母乳育児をサポートする。
伊平屋村	親子健康手帳交付面談や妊婦訪問の際に母乳について指導している。
中部保健所	
金武町	両親学級での助産師の講話内容の一部に含めている。
うるま市	親子健康手帳交付窓口面接で周知している
沖縄市	新生児・乳児訪問での助産師による相談 両親学級での助産師・歯科医師による講話
読谷村	・うぶごえ教室(両親学級)の中で母乳について説明 ・助産師、保健師による訪問の際に指導
嘉手納	・乳児健診時の栄養指導 ・新生児訪問時の助産師による指導
北谷町	母子健康手帳交付時の保健指導、両親学級・妊産婦&新生児訪問指導、育児学級、乳児母乳相談(乳児健診に併設)
北中城村	マタニティー講座
中城村	新生児HVの際、助産師による母乳育児の推進
宜野湾市	・親子健康手帳交付時に母乳についてのチラシを配布 ・両親学級のプログラムに、母乳育児に関する内容を取り入れている
中央保健所	
那覇市	乳児健診での保健・栄養指導、妊産婦・新生児訪問や保健師・栄養士・助産師等による相談
浦添市	親子手帳交付時の保健指導、電話来所相談への対応、新生児訪問、乳児健診での保健指導
座間味村	妊婦相談時に母乳育児の利点等をしたり乳房管理の方法を指導している。 また乳幼児相談、赤ちゃん訪問で母乳育児指導、乳房トラブル時の相談を随時行っている。
久米島町	・助産師による新生児訪問などで説明。
南部保健所	
豊見城市	新生児訪問にて、母乳栄養について話をしている。 授乳室に母乳育児のポスターを掲示
南城市	新生児訪問時、助産師が母乳について相談
与那原町	助産師による新生児訪問・育児学級にて母乳育児を推進している。

17.「健やか親子おきなわ2010」市町村の取組

(1)母乳育児を推進する取組

(表4-16)

市町村名	取組内容
南風原町	1. マタニティマーク教室の内容に取り入れている。 2. 育児教室での助産師による個別相談
宮古保健所	
宮古島市	マタニティスクールや新生児訪問、赤ちゃん広場等で母乳のメリットを話している。
八重山保健所	
石垣市	産婦：必要に応じ訪問し、乳房マッサージや授乳指導
竹富町	乳房モデルを使っておっぱいケア、マッサージ、食事のポイント

資料：平成24年7月 沖縄県健康増進課調べ

17.「健やか親子おきなわ2010」市町村の取組

(2)ふれあい体験学習

(表4-17)

市町村名	取組内容
中部保健所	
金武町	中学生2年生を対象にした思春期保健体験事業の一つとして赤ちゃん抱っこ体験及び保護者への子育てインタビューを実施
沖縄市	赤ちゃんだっこ体験・妊婦体験
北谷町	1中学校の3年生全クラス対象に実施。赤ちゃん抱っこ体験と保護者との交流。
北中城村	思春期保健福祉体験学習(赤ちゃん抱っこ体験)
宜野湾市	・市内4中学校で助産師のよる講話 ・赤ちゃん抱っこ体験、妊婦疑似体験、グループワーク
中央保健所	
那覇市	小中学校からの依頼を受けて保育所等での実施あり。地域や学校で保健師や母子保健推進員が思春期教育も行っている。
粟国村	おやつきょうしつ・乳幼児クリスマス会・親子フラダンス教室・子育て情報交換会
渡名喜村	妊婦体験、あかちゃん沐浴体験
南大東村	中学2年生の希望者を対象に、保育所にて職場体験を毎年行い、園児との交流を行っている。

資料：平成24年7月 沖縄県健康増進課調べ

(3)自助グループの活動内容・支援内容

(表4-18)

市町村名	取組内容
北部保健所	
東村	断酒について語り合う会 場所の提供・連絡
中部保健所	
恩納村	障害児親子の交流会「虹の会」・ 相談役
金武町	月1回のサークル活動・産後のボディケア&フィットネス教室・イベント開催・COCOスマイル通信発行 開催会場や準備等に関わる支援・サークル活動やイベント活動の対象者への周知
中央保健所	
那覇市	育児サークル等 活動場所の提供、相談への対応等
渡嘉敷村	母子推進員主催の子育て交流会「ほっとティータイム」 開催場所の確保、備品等の貸し出し(フォローが必要な場合は保健師も参加)
宮古島市	外国人や、島外出身の親子の集まり グループの紹介

資料：平成24年7月 沖縄県健康増進課調べ

17.「健やか親子おきなわ2010」市町村の取組

(4)育児支援に視点をいた健診の取組に対する課題

(表4-19)

市町村名	取組内容
北部保健所	
伊是名村	疾病のスクリーニング及び乳幼児の発育、発達、健康状態等の目的に概念が置かれ、スタッフも医師と検査技師・保健師等で実施している。子育てという家庭内を考えたときに、心理士等様々の職種が関わると適切な援助が図れると思われるがマンパワー不足も現実である。
中部保健所	
嘉手納町	限られた時間の中、マンパワーが足りない状況で保護者の困り感を受けとめ支援するまでを行う事が難しい。
南部保健所	
西原町	積極的に何らかの取り組みを行っているわけではないが、保護者の不安や悩みに対してはできるだけ保健相談で対応するようにしている。

資料：平成24年7月 沖縄県健康増進課調べ

18. 妊婦一般健康診査受診状況

項目 保健所別 市町村別	受診者数 (延数)	異常なし	有所見者数	有所見者内訳 (延数)							検 査							
				症高 候血 群圧	糖 尿 病	糖 負 荷 検 査	貧 血	尿 所 見	そ の 計	子宮がん検診		帯下培養		浮 腫				
										異常なし	異常あり	-	+	-	+	+	十以上	
総数	80,908	46,203	34,705	191	697	641	23,696	7,167	7,219	39,611	16,633	699	13,251	2,062	77,254	2,278	1,248	124
北部福祉保健所	5,335	3,195	2,140	15	13	36	1,681	119	455	2,319	1,076	31	892	149	5,211	89	32	3
名護市	3,678	2,196	1,482	10	8	29	1,180	83	307	1,617	749	25	608	101	3,590	63	22	3
国頭村	201	114	87	1	1	0	71	2	14	89	36	1	38	6	195	4	2	0
大宜味村	106	52	54	1	0	0	42	2	13	58	19	0	23	2	105	1	0	0
東村	60	39	21	0	0	0	17	1	5	23	12	0	9	1	59	1	0	0
今帰仁村	401	245	156	2	3	2	119	7	34	167	83	0	65	12	392	8	1	0
本部町	591	379	212	0	0	2	158	11	54	225	126	4	98	17	579	8	4	0
伊江村	196	115	81	1	0	1	62	8	17	89	31	1	35	6	191	3	2	0
伊平屋村	35	14	21	0	1	0	15	2	6	24	6	0	8	1	33	1	1	0
伊是名村	67	41	26	0	0	2	17	3	5	27	14	0	8	3	67	0	0	0
中部福祉保健所	28,607	15,200	13,407	57	191	185	9,014	2,702	3,437	15,586	5,860	186	4,641	816	27,635	622	318	32
宜野湾市	6,032	3,700	2,332	16	95	81	1,640	366	514	2,712	1,228	38	988	175	5,727	194	96	15
沖縄市	8,104	4,109	3,995	20	30	28	2,679	837	1,001	4,595	1,657	51	1,333	223	7,881	132	85	6
うるま市	6,451	2,941	3,510	6	12	14	2,369	741	1,018	4,160	1,326	39	1,087	174	6,240	152	58	1
恩納村	547	302	245	0	4	4	155	47	71	281	116	5	81	13	529	13	5	0
宜野座村	385	223	162	2	3	3	113	21	46	188	80	4	57	12	369	10	4	2
金武町	698	343	355	2	6	2	235	72	90	407	134	6	116	28	671	11	15	1
読谷村	2,299	1,175	1,124	1	9	13	717	262	315	1,317	489	17	339	74	2,241	39	17	2
嘉手納町	663	347	316	3	6	7	215	79	55	365	134	2	119	9	652	6	4	1
北谷町	1,642	1,005	637	2	11	15	407	153	139	727	331	15	243	52	1,604	28	10	0
北中城村	846	487	359	2	5	1	239	80	90	417	169	6	139	26	829	12	4	1
中城村	940	568	372	3	10	17	245	44	98	417	196	3	139	30	892	25	20	3

(保健所別・市町村別)

(表4-20)

結												果														
血 圧 値 (mmHg)												尿 検 査														
最 大						最 小						蛋 白				糖				潜 血						
100 以下	101 129	130 139	140 159	160 179	180 以 上	84 以 下	85 89	90 94	95 99	100 109	110 以 上	—	+	+	+	+	—	+	+	+	+	—	+	+	+	+
19,669	57,466	3,094	629	38	12	79,641	744	330	100	46	44	63,165	13,340	4,129	270	77,218	1,252	1,453	983	77,128	2,204	923	642			
1,069	3,986	238	40	1	1	5,217	70	29	11	6	2	3,188	1,579	542	25	5,129	78	93	35	5,255	43	20	13			
744	2,758	148	26	1	1	3,592	52	20	8	4	2	2,203	1,075	382	17	3,551	53	54	20	3,623	30	14	8			
44	144	12	1	-	-	198	2	1	-	-	-	109	71	21	-	194	2	5	-	200	1	-	-			
24	77	4	1	-	-	104	1	-	1	-	-	66	33	7	-	98	4	4	-	104	1	1	-			
17	39	2	2	-	-	58	2	-	-	-	-	36	19	5	-	55	2	2	1	59	1	-	-			
85	289	23	4	-	-	386	9	4	1	1	-	240	118	39	4	378	5	10	8	397	3	1	-			
99	456	33	3	-	-	584	4	2	1	-	-	347	181	60	3	563	8	15	5	580	3	3	5			
39	142	12	3	-	-	194	-	1	-	1	-	113	58	24	1	190	3	3	-	192	2	1	-			
5	28	2	-	-	-	34	-	1	-	-	-	25	9	1	-	34	-	-	1	34	1	-	-			
12	53	2	-	-	-	67	-	-	-	-	-	49	15	3	-	66	1	-	-	66	1	-	-			
7,313	20,066	1,022	187	15	4	28,254	196	94	28	17	17	23,543	3,483	1,487	93	27,311	383	601	311	27,636	525	322	121			
1,400	4,314	271	41	6	-	5,949	48	25	5	3	2	4,894	769	349	19	5,742	94	137	59	5,811	116	82	23			
1,940	5,814	291	50	6	3	7,997	61	26	9	5	5	6,875	834	377	18	7,745	109	153	97	7,827	149	94	33			
1,885	4,365	172	28	1	-	6,399	24	17	2	3	6	5,179	869	373	30	6,171	72	129	79	6,251	122	52	25			
177	344	21	5	-	-	541	5	-	1	-	-	456	64	27	-	531	4	11	1	535	5	4	3			
86	278	16	5	-	-	376	5	2	2	-	-	271	95	17	2	362	6	10	7	377	4	2	2			
168	512	12	5	1	-	689	2	3	1	2	1	551	92	51	4	667	10	11	10	673	11	6	7			
613	1,589	79	18	-	-	2,275	16	4	3	1	-	1,915	276	102	6	2,192	28	54	24	2,238	37	21	3			
156	472	23	11	1	-	649	5	5	2	1	1	544	85	31	3	636	11	12	4	647	8	4	4			
442	1,133	58	9	-	-	1,620	15	4	1	-	2	1,370	197	70	5	1,575	25	30	12	1,584	29	22	7			
219	591	32	4	-	-	835	8	3	-	-	-	724	80	40	2	792	14	32	8	803	19	18	6			
227	654	47	11	-	1	924	7	5	2	2	-	764	122	50	4	898	10	22	10	890	25	17	8			

沖縄県国民健康保険団体連合会資料(市町村単独実施5回分:平成23年5月~平成24年4月処理分)

18. 妊婦一般健康診査受診状況

項目 保健所別 市町村別	受診者数 (延数)	異常なし	有所見者数	有所見者内訳 (延数)							検 査							
				症高 候血 群圧	糖 尿 病	糖 負 荷 検 査	貧 血	尿 所 見	そ の 他	計	子宮がん検診		帯下培養		浮 腫			
											異常なし	異常あり	-	+	-	十一	+	十以上
中央保健所	24,383	14,384	9,999	58	202	188	6,685	2,725	1,573	11,431	5,025	288	3,996	535	23,176	689	462	55
那覇市	16,353	9,290	7,063	37	113	116	4,602	2,146	1,054	8,068	3,385	196	2,674	361	15,587	428	296	41
浦添市	7,437	4,763	2,674	21	72	63	1,936	536	440	3,068	1,513	86	1,232	161	7,019	253	152	13
渡嘉敷村	18	11	7	0	0	0	6	1	3	10	3	1	3	1	18	0	0	0
座間味村	29	20	9	0	0	0	3	3	4	10	6	0	2	1	26	0	3	0
粟国村	18	7	11	0	0	0	9	3	1	13	4	0	3	0	18	0	0	0
渡名喜村	25	17	8	0	1	0	7	1	0	9	7	0	6	0	25	0	0	0
南大東村	56	30	26	0	1	1	10	11	6	29	14	1	11	0	55	1	0	0
北大東村	20	14	6	0	0	0	3	1	3	7	4	1	4	0	20	0	0	0
久米島町	427	232	195	0	15	8	109	23	62	217	89	3	61	11	408	7	11	1
南部福祉保健所	16,496	10,229	6,267	41	232	189	4,201	1,073	1,321	7,057	3,390	143	2,749	424	15,711	405	345	33
糸満市	3,488	2,103	1,385	12	47	42	1,082	101	228	1,512	719	40	573	90	3,358	73	53	3
豊見城市	4,136	2,449	1,687	10	82	59	1,048	352	363	1,914	902	23	663	105	3,864	139	122	10
南城市	1,763	1,160	603	4	25	15	387	111	143	685	345	19	305	41	1,686	37	35	5
西原町	1,927	1,240	687	6	23	27	470	117	158	801	401	12	310	52	1,813	60	46	8
与那原町	1,114	682	432	2	12	10	292	84	93	493	215	7	197	31	1,074	25	14	1
南風原町	2,462	1,549	913	4	24	24	547	212	220	1,031	493	23	418	66	2,366	44	49	3
八重瀬町	1,606	1,046	560	3	19	12	375	96	116	621	315	19	283	39	1,550	27	26	3
宮古福祉保健所	2,884	1,623	1,261	14	34	36	1,043	58	169	1,354	612	22	463	73	2,856	22	6	0
宮古島市	2,824	1,589	1,235	14	34	36	1,023	54	164	1,325	596	22	454	71	2,796	22	6	0
多良間村	60	34	26	0	0	0	20	4	5	29	16	0	9	2	60	0	0	0
八重山福祉保健所	3,203	1,572	1,631	6	25	7	1,072	490	264	1,864	670	29	510	65	2,665	451	85	1
石垣市	2,876	1,425	1,451	6	21	7	961	425	237	1,657	588	22	471	61	2,401	394	79	1
竹富町	261	117	144	0	3	0	91	47	25	166	60	6	32	3	203	53	5	0
与那国町	66	30	36	0	1	0	20	18	2	41	22	1	7	1	61	4	1	0

(保健所別・市町村別)

(表4-20)

結												果											
血 圧 値 (mmHg)												尿 検 査											
最 大						最 小						蛋 白				糖				潜 血			
100 以下	101 129	130 139	140 159	160 179	180 以 上	84 以 下	85 89	90 94	95 99	100 109	110 以 上	-	+	+	+	+	+	+	+	+	+	+	
5,975	17,255	931	205	12	5	23,972	243	112	32	11	11	18,607	4,529	1,172	74	23,125	512	406	340	23,418	573	216	175
4,077	11,513	617	137	6	3	16,071	169	73	22	9	8	12,528	3,001	770	53	15,491	333	263	266	15,718	384	132	119
1,753	5,322	290	64	6	2	7,313	71	38	10	2	3	5,683	1,371	362	21	7,084	156	130	67	7,171	158	62	45
-	18	-	-	-	-	18	-	-	-	-	-	17	1	-	-	17	1	-	-	18	-	-	-
12	16	1	-	-	-	29	-	-	-	-	-	25	4	-	-	26	-	3	-	29	-	-	-
4	13	1	-	-	-	18	-	-	-	-	-	15	3	-	-	17	1	-	-	18	-	-	-
3	21	1	-	-	-	25	-	-	-	-	-	24	1	-	-	21	-	3	1	25	-	-	-
10	39	6	1	-	-	55	1	-	-	-	-	40	13	3	-	54	-	1	1	50	4	1	1
1	19	-	-	-	-	20	-	-	-	-	-	14	6	-	-	20	-	-	-	19	1	-	-
115	294	15	3	-	-	423	2	1	-	-	-	261	129	37	-	395	21	6	5	370	26	21	10
3,946	11,746	635	160	8	1	16,191	190	75	23	8	9	12,421	3,179	829	66	15,792	235	236	232	15,545	569	201	179
950	2,377	123	35	3	-	3,417	46	17	4	3	1	2,404	785	271	28	3,328	59	56	45	3,278	123	51	36
987	2,976	145	28	-	-	4,072	41	14	5	1	3	3,072	895	159	10	3,942	58	64	72	3,873	176	45	41
361	1,309	73	19	1	-	1,730	23	6	4	-	-	1,398	294	67	4	1,694	24	22	23	1,674	56	10	23
495	1,333	82	15	1	1	1,892	24	7	1	1	2	1,506	331	83	7	1,833	35	28	31	1,814	58	29	26
276	768	48	22	-	-	1,092	13	7	1	-	1	908	152	50	4	1,084	9	10	11	1,042	36	16	20
557	1,780	98	25	2	-	2,413	25	15	5	3	1	1,958	390	106	7	2,367	32	30	33	2,343	71	30	17
320	1,203	66	16	1	-	1,575	18	9	3	-	1	1,175	332	93	6	1,544	18	26	17	1,521	49	20	16
595	2,087	179	21	1	1	2,841	23	11	4	3	2	2,733	127	21	3	2,779	18	55	32	2,540	218	72	54
589	2,041	171	21	1	1	2,781	23	11	4	3	2	2,679	124	18	3	2,719	18	55	32	2,489	214	71	50
6	46	8	-	-	-	60	-	-	-	-	-	54	3	3	-	60	-	-	-	51	4	1	4
771	2,326	89	16	1	0	3,166	22	9	2	1	3	2,673	443	78	9	3,082	26	62	33	2,734	276	92	100
706	2,079	76	14	1	-	2,844	20	9	2	1	-	2,393	400	74	9	2,770	22	56	28	2,462	243	84	86
56	195	8	2	-	-	257	1	-	-	-	3	225	32	4	-	249	2	6	4	217	28	5	11
9	52	5	-	-	-	65	1	-	-	-	-	55	11	-	-	63	2	-	1	55	5	3	3

沖縄県国民健康保険団体連合会資料(市町村単独実施5回分:平成23年5月~平成24年4月処理分)

18. 妊婦一般健康診査受診状況

項目 保健所別 市町村別	検 査														
	尿 検 査								血 液						
	ウロビリノーゲン				ケ ト ン 体				RH		不規則抗体		梅毒血清反応検査		
	-	+	+	++以上	-	+	+	++以上	+	-	-	+	-	+	+
総数	13,596	18,618	605	307	31,625	494	497	496	17,247	136	17,248	136	17,348	13	24
北部福祉保健所	1,849	285	19	4	2,110	11	10	22	1,099	11	1,100	10	1,109	0	1
名護市	1,276	215	10	2	1,471	5	7	16	767	9	770	6	776	0	0
国頭村	68	5	1	-	71	2	1	0	37	0	37	0	37	0	0
大宜味村	32	2	2	-	35	1	0	0	19	0	19	0	19	0	0
東村	21	5	-	-	25	1	0	0	13	0	13	0	13	0	0
今帰仁村	151	10	2	-	160	0	0	3	82	1	82	1	83	0	0
本部町	223	20	2	-	239	1	2	3	129	1	127	3	129	0	1
伊江村	53	14	1	2	70	0	0	0	32	0	32	0	32	0	0
伊平屋村	7	3	-	-	10	0	0	0	6	0	6	0	6	0	0
伊是名村	18	11	1	-	29	1	0	0	14	0	14	0	14	0	0
中部福祉保健所	4,144	7,096	249	152	11,210	121	192	115	6,024	46	6,013	58	6,063	2	7
宜野湾市	1,070	1,221	73	58	2,280	49	58	34	1,255	13	1,254	13	1,265	0	3
沖縄市	1,095	2,094	62	39	3,182	27	49	31	1,694	17	1,697	16	1,712	0	1
うるま市	677	1,882	44	17	2,548	16	36	20	1,363	6	1,359	10	1,368	1	0
恩納村	91	130	5	5	224	1	5	1	122	1	121	2	122	1	0
宜野座村	100	68	1	-	166	1	2	0	84	1	85	0	84	0	1
金武町	96	172	1	5	269	3	1	1	138	2	139	1	139	0	1
読谷村	381	546	23	8	931	6	15	6	505	1	499	7	506	0	0
嘉手納町	112	149	3	1	261	3	1	0	139	2	141	0	141	0	0
北谷町	302	350	18	5	654	4	9	8	345	2	343	4	347	0	0
北中城村	103	233	5	4	330	1	10	4	177	1	177	1	178	0	0
中城村	117	251	14	10	365	10	6	10	202	0	198	4	201	0	1

(保健所別・市町村別)

(表4-21)

結 果																		
検 査																		
H Bs 抗体検査		H C V 抗体検査		グルコース(mg/dl)			血 色 素 (g/dl)				血小板数(万/u)		GOT (IU/l)			GPT(IU/l)		
-	+	-	+	99 以下	100 125	126 以上	8.9 以下	9.0 10.9	11.0 11.9	12.0 以上	10 未満	10 以上	30 以下	31 50	51 以上	30 以下	31 50	51 以上
17,309	76	17,349	32	27,203	4,771	1,786	989	24,461	22,535	17,179	120	65,040	15,214	148	38	15,222	121	57
1,106	4	1,108	2	1,844	275	77	103	1,508	1,534	1,143	21	4,266	1,027	10	4	1,029	7	5
773	3	776	0	1,281	183	61	79	1,045	1,040	787	12	2,938	697	8	4	699	5	5
37	0	37	0	70	7	1	2	69	58	35	1	163	43	1	0	43	1	0
19	0	19	0	30	9	0	1	39	29	20	0	89	25	0	0	25	0	0
13	0	13	0	17	7	1	0	17	16	14	0	47	10	0	0	10	0	0
82	1	83	0	144	17	4	5	110	116	90	1	320	77	0	0	77	0	0
130	0	128	2	205	36	6	7	141	181	147	2	474	115	0	0	114	1	0
32	0	32	0	65	6	2	9	52	59	38	4	154	41	0	0	41	0	0
6	0	6	0	13	1	0	0	15	12	4	0	31	9	0	0	9	0	0
14	0	14	0	19	9	2	0	20	23	8	1	50	10	1	0	11	0	0
6,054	18	6,067	5	9,541	1,688	622	312	8,275	8,192	6,258	32	23,002	5,461	56	13	5,473	37	20
1,265	3	1,266	2	1,904	398	181	62	1,655	1,730	1,431	5	4,871	1,163	8	4	1,161	8	6
1,706	7	1,712	1	2,764	459	134	99	2,455	2,293	1,678	11	6,514	1,550	15	2	1,553	8	6
1,363	6	1,369	0	2,199	348	128	80	2,012	1,821	1,288	8	5,193	1,250	13	4	1,248	13	6
123	0	123	0	198	27	9	5	131	183	120	0	439	98	0	0	98	0	0
85	0	85	0	132	19	9	2	103	113	83	0	301	68	1	0	69	0	0
140	0	140	0	238	33	11	3	198	214	149	0	564	140	4	0	143	1	0
506	0	505	1	795	119	45	16	625	665	541	1	1,846	423	3	1	425	0	2
140	1	141	0	228	35	9	5	200	181	153	0	539	132	0	0	132	0	0
347	0	347	0	535	113	37	13	398	498	405	2	1,311	308	6	1	310	5	0
178	0	177	1	261	64	21	8	238	247	186	1	678	164	3	0	165	2	0
201	1	202	0	287	73	38	19	260	247	224	4	746	165	3	1	169	0	0

沖縄県国民健康保険団体連合会資料(市町村単独実施5回分:平成23年5月~平成24年4月処理分)

18. 妊婦一般健康診査受診状況

項目 保健所別 市町村別	検 査														
	尿 検 査								血 液						
	ウロビリノーゲン				ケ ト ン 体				RH		不規則抗体		梅毒血清反応検査		
	-	+	+	++以上	-	+	+	++以上	+	-	-	+	-	+	+
中央保健所	4,396	5,409	168	95	9,574	186	139	166	5,285	40	5,289	37	5,315	6	5
那覇市	2,632	3,965	86	72	6,499	52	79	123	3,557	28	3,562	23	3,577	4	4
浦添市	1,594	1,376	69	21	2,863	118	44	34	1,594	11	1,592	14	1,604	1	1
渡嘉敷村	3	4	-	-	6	0	0	1	4	0	4	0	4	0	0
座間味村	8	4	1	-	12	0	0	1	6	0	6	0	5	1	0
粟国村	4	2	-	-	6	0	0	0	4	0	4	0	4	0	0
渡名喜村	6	5	-	-	11	0	0	0	7	0	7	0	7	0	0
南大東村	12	14	1	-	23	0	3	1	15	0	15	0	15	0	0
北大東村	2	6	-	-	8	0	0	0	5	0	5	0	5	0	0
久米島町	135	33	11	2	146	16	13	6	93	1	94	0	94	0	0
南部福祉保健所	2,641	3,888	142	44	6,408	64	101	141	3,516	28	3,521	23	3,534	4	6
糸満市	343	1,018	57	10	1,368	10	24	27	759	4	756	7	761	0	2
豊見城市	506	1,178	26	4	1,634	20	23	37	917	8	918	7	921	2	2
南城市	394	306	5	4	681	6	8	14	366	0	365	1	366	0	0
西原町	284	478	24	9	752	6	19	17	410	5	413	2	415	0	0
与那原町	212	215	7	2	410	9	8	9	221	1	219	3	220	1	1
南風原町	596	370	14	10	951	9	8	21	512	6	516	2	516	1	1
八重瀬町	306	323	9	5	612	4	11	16	331	4	334	1	335	0	0
宮古福祉保健所	50	1,144	2	2	1,142	46	5	5	631	3	629	5	631	-	3
宮古島市	45	1,122	2	1	1,116	44	5	5	615	3	613	5	615	0	3
多良間村	5	22	-	1	26	2	0	0	16	0	16	0	16	0	0
八重山福祉保健所	516	796	25	10	1,181	66	50	47	692	8	696	3	696	1	2
石垣市	421	732	22	10	1,048	56	41	38	603	8	607	3	607	1	2
竹富町	69	55	2	-	107	9	6	4	66	0	66	0	66	0	0
与那国町	26	9	1	-	26	1	3	5	23	0	23	0	23	0	0

(保健所別・市町村別)

(表4-21)

結 果																		
検 査																		
H Bs 抗体検査		H C V 抗体検査		グルコース(mg/dl)			血 色 素 (g/dl)				血小板数(万/ul)		GOT (IU/l)			GPT(IU/l)		
-	+	-	+	99 以下	100 125	126 以上	8.9 以下	9.0 10.9	11.0 11.9	12.0 以上	10 未満	10 以上	30 以下	31 50	51 以上	30 以下	31 50	51 以上
5,302	24	5,311	14	8,322	1,447	482	260	7,372	6,734	5,274	37	19,603	4,501	36	10	4,490	42	15
3,568	17	3,573	11	5,593	955	340	193	5,071	4,466	3,452	27	13,155	3,005	24	8	2,996	29	12
1,599	7	1,603	3	2,539	441	126	60	2,138	2,098	1,687	10	5,973	1,394	11	2	1,394	10	3
4	0	4	0	7	1	0	0	6	5	4	0	15	4	0	0	4	0	0
6	0	6	0	12	1	0	0	3	9	10	0	22	3	0	0	3	0	0
4	0	4	0	6	1	1	1	7	6	2	0	16	3	0	0	3	0	0
7	0	7	0	6	2	2	0	7	7	7	0	21	6	0	0	6	0	0
15	0	15	0	14	7	3	0	15	18	11	0	44	11	0	0	11	0	0
5	0	5	0	8	1	0	0	3	8	6	0	17	4	0	0	3	1	0
94	0	94	0	137	38	10	6	122	117	95	0	340	71	1	0	70	2	0
3,532	12	3,537	5	5,231	1,091	567	225	5,247	4,424	3,428	27	13,297	3,130	33	8	3,130	27	14
758	5	762	1	1,075	254	140	56	1,190	873	703	5	2,817	655	7	1	653	6	4
922	3	923	1	1,284	305	180	57	1,436	1,040	814	13	3,334	762	3	3	760	5	3
365	1	364	1	579	101	47	20	524	499	377	2	1,418	338	7	1	341	4	1
413	2	414	1	585	149	68	24	575	511	437	1	1,546	360	2	0	359	1	2
222	0	221	1	343	70	36	25	340	315	220	0	900	223	4	0	223	4	0
518	0	518	0	842	129	45	21	693	735	541	5	1,985	473	7	3	473	7	3
334	1	335	0	523	83	51	22	489	451	336	1	1,297	319	3	0	321	0	1
622	12	630	4	1,048	157	20	52	1,005	785	478	2	2,318	530	5	1	533	3	-
606	12	614	4	1,026	153	20	52	985	771	464	2	2,270	519	5	1	522	3	0
16	0	16	0	22	4	0	0	20	14	14	0	48	11	0	0	11	0	0
693	6	696	2	1,217	113	18	37	1,054	866	598	1	2,554	565	8	2	567	5	3
605	5	607	2	1,083	94	17	32	943	780	546	1	2,300	523	7	2	525	4	3
65	1	66	0	105	13	1	5	88	66	42	0	201	34	1	0	34	1	0
23	0	23	0	29	6	0	0	23	20	10	0	53	8	0	0	8	0	0

沖縄県国民健康保険団体連合会資料(市町村単独実施5回分:平成23年5月~平成24年4月処理分)

19. 乳児一般健康診査

実施年月日 2011/4/1～2012/3/31 対象外児を除いた表 単位：人

市町村	健診回数		対象者	再通知 (別計)	受診者数	受診率 (%)	総合判定 (実人員)						
	1日	半日					1 問題なし	2 要相談	3 要経観	4 要精密 検査	5 要治療	6 現在 治療中	7 現在 観察中
沖縄県総計	154	181	34,377	3,083	30,117	87.6	20,848	4,809	1,325	1,852	168	484	631
北部保健所	3	44	2,356	60	2,029	86.1	1,325	293	102	143	38	80	48
国頭村	-	6	95	13	78	82.1	49	12	6	3	3	2	3
大宜味村	-	4	53	1	42	79.2	35	6	1	-	-	-	-
東村	-	4	17	-	12	70.6	7	3	1	1	-	-	-
今帰仁村	-	4	164	14	136	82.9	79	22	11	13	4	6	1
本部町	-	6	265	31	224	84.5	142	38	9	13	5	10	7
名護市	-	14	1,643	-	1,425	86.7	943	197	59	112	23	61	30
伊江村	3	-	66	1	61	92.4	42	-	13	-	2	1	3
伊平屋村	-	3	25	-	24	96.0	16	7	-	-	-	-	1
伊是名村	-	3	28	-	27	96.4	12	8	2	1	1	-	3
中部保健所	42	48	12,084	1,874	10,182	84.3	7,162	1,657	419	574	64	133	173
恩納村	-	4	185	9	159	85.9	82	51	2	16	1	1	6
宜野座村	-	4	153	6	136	88.9	93	16	5	6	3	9	4
金武町	-	6	292	20	248	84.9	165	54	9	16	-	4	-
うるま市	12	12	2,774	-	2,196	79.2	1,481	435	78	112	7	30	53
沖縄市	12	-	3,370	833	2,978	88.4	2,138	440	134	173	15	43	35
読谷村	6	-	948	249	797	84.1	584	106	38	40	5	11	13
嘉手納町	-	7	251	83	224	89.2	180	18	10	11	5	-	-
北谷町	-	7	736	135	571	77.6	368	131	14	38	1	6	13
北中城村	-	4	399	17	341	85.5	258	41	21	5	-	7	9
中城村	-	4	444	-	353	79.5	252	52	10	26	4	5	4
宜野湾市	12	-	2,532	522	2,179	86.1	1,561	313	98	131	23	17	36
中央保健所	52	12	10,162	17	9,006	88.6	6,057	1,646	364	538	27	158	216
那覇市	33	-	6,894	-	5,946	86.2	3,814	1,262	224	395	13	87	151
浦添市	13	-	3,010	-	2,818	93.6	2,080	349	115	130	13	68	63
久米島町	6	-	171	17	164	95.9	116	22	16	8	1	1	-
渡嘉敷村	-	2	18	-	16	88.9	10	4	1	1	-	-	-
座間味村	-	2	18	-	16	88.9	8	5	2	-	-	-	1
粟国村	-	2	12	-	11	91.7	6	1	2	2	-	-	-
渡名喜村	-	2	4	-	3	75.0	3	-	-	-	-	-	-
南大東村	-	2	28	-	27	96.4	16	3	4	2	-	2	-
北大東村	-	2	7	-	5	71.4	4	-	-	-	-	-	1
南部保健所	24	43	7,146	709	6,418	89.8	4,744	847	243	366	36	78	104
西原町	6	-	766	93	666	86.9	507	89	15	38	5	5	7
豊見城市	12	-	1,754	45	1,632	93.0	1,166	254	70	94	6	15	27
糸満市	6	-	1,507	-	1,322	87.7	1,103	102	24	48	8	16	21
八重瀬町	-	9	819	170	663	81.0	473	119	22	39	2	4	4
南城市	-	12	742	-	693	93.4	516	73	31	40	4	11	18
与那原町	-	10	500	166	458	91.6	318	52	18	50	8	6	6
南風原町	-	12	1,058	235	984	93.0	661	158	63	57	3	21	21
宮古保健所	12	19	1,212	261	1,109	91.5	750	150	60	98	-	18	33
宮古島市	12	16	1,191	261	1,090	91.5	737	147	57	98	-	18	33
多良間村	-	3	21	-	19	90.5	13	3	3	-	-	-	-
八重山保健所	21	15	1,417	162	1,373	96.9	810	216	137	133	3	17	57
石垣市	15	3	1,274	162	1,242	97.5	710	210	132	118	3	16	53
竹富町	6	9	110	-	102	92.7	77	3	4	13	-	1	4
与那国町	-	3	33	-	29	87.9	23	3	1	2	-	-	-

○総合判定 (実人員) は複数回答の場合、4要精密検査を優先とし、それ以降は項目番号6、7、5、3、2、1の順に採用。

○診察有所見内訳は複数回答であるが、総合判定数より少ない場合があるのは、総合判定が要相談 (例 栄養相談) で、診察有所見の記載無しがある。

市町村別統計（診察有所見分類）

（表4-22）

計	診 察 有 所 見 内 訳														検査結果	
	発育	皮膚	頭頸部	顔面・ 口腔	眼	耳鼻 咽喉	胸部	腹部	そけい 外陰部	背部	四肢	発達 ・ 神経	その他	貧血	尿検査 異常	
4,794	752	1,987	153	157	115	128	443	114	188	36	209	221	291	5,798	236	
607	74	254	6	5	18	10	27	11	29	2	22	23	126	344	15	
28	3	14	-	-	1	-	1	-	2	-	1	1	5	5	1	
7	-	6	-	-	-	-	-	-	-	-	-	1	-	4	-	
3	-	2	-	-	-	-	-	-	-	-	-	1	-	3	-	
49	8	15	-	-	1	-	-	1	3	-	2	3	16	23	3	
87	4	33	-	-	3	-	2	2	6	-	4	-	33	36	1	
400	56	166	5	5	13	10	19	8	16	2	13	17	70	256	10	
16	1	10	-	-	-	-	3	-	1	-	1	-	-	11	-	
7	2	3	-	-	-	-	-	-	-	-	1	-	1	3	-	
10	-	5	1	-	-	-	2	-	1	-	-	-	1	3	-	
1,349	194	541	77	46	40	48	162	26	53	12	42	71	37	1,875	82	
45	5	17	7	1	-	2	1	2	1	-	3	2	4	40	-	
32	2	19	3	-	1	3	1	-	1	-	1	1	-	28	1	
38	2	23	2	2	-	3	2	-	4	-	-	-	-	72	2	
382	54	168	23	9	12	11	38	7	5	-	15	26	14	381	19	
380	72	136	22	13	10	13	42	7	14	6	14	22	9	525	16	
85	13	30	3	6	1	-	12	3	9	1	1	5	1	149	6	
33	7	8	2	-	1	6	8	-	-	-	-	1	-	23	1	
62	5	35	-	3	4	1	5	-	1	-	2	2	4	162	3	
43	4	26	5	-	-	1	4	-	-	1	2	-	-	56	-	
58	6	23	3	1	2	-	13	4	4	-	-	1	1	68	5	
191	24	56	7	11	9	8	36	3	14	4	4	11	4	371	29	
1,565	308	630	36	57	22	44	98	44	56	12	77	81	100	1,920	47	
1,009	188	407	18	34	14	23	63	25	40	11	45	57	84	1,540	30	
510	112	208	18	20	7	19	32	18	14	1	32	19	10	328	15	
24	7	6	-	2	-	1	-	-	1	-	-	2	5	34	2	
1	-	-	-	-	1	-	-	-	-	-	-	-	-	4	-	
8	1	3	-	-	-	1	1	-	-	-	-	2	-	5	-	
2	-	-	-	-	-	-	1	-	1	-	-	-	-	5	-	
-	-	-	-	-	-	-	-	-	-	-	-	-	-	-	-	
10	-	6	-	1	-	-	1	1	-	-	-	1	-	4	-	
1	-	-	-	-	-	-	-	-	-	-	-	-	1	-	-	
975	138	419	32	39	28	21	116	18	42	6	49	42	25	1,093	60	
70	17	14	1	3	4	1	18	4	2	-	2	4	-	117	4	
202	19	113	3	6	5	4	8	4	13	-	8	13	6	317	8	
123	17	39	4	5	2	6	30	2	5	2	4	4	3	206	6	
79	16	37	4	2	-	3	1	1	2	-	5	3	5	113	2	
197	22	80	10	11	6	1	25	3	9	2	15	12	1	120	8	
117	15	42	9	3	3	4	15	2	3	1	6	5	9	69	9	
187	32	94	1	9	8	2	19	2	8	1	9	1	1	151	23	
212	33	86	1	7	7	4	37	11	5	4	11	3	3	235	6	
210	33	85	1	7	7	4	37	11	5	4	11	3	2	230	6	
2	-	1	-	-	-	-	-	-	-	-	-	-	1	5	-	
86	5	57	1	3	-	1	3	4	3	-	8	1	-	331	26	
75	5	48	1	3	-	1	3	3	3	-	7	1	-	305	26	
10	-	8	-	-	-	-	-	1	-	-	1	-	-	23	-	
1	-	1	-	-	-	-	-	-	-	-	-	-	-	3	-	

20. 1歳6か月児健康診査

実施年月日 2011/4/1 ~ 2012/3/31 対象外児を除いた表 単位：人

市町村名	健診回数		対象者	再通知 (別計)	受診者 数	受診率 %	総合判定(実人員)						
	1日	半日					1 問題なし	2 要相談	3 要経観	4 要精密 検査	5 要 治療	6 現在 治療中	7 現在 観察 中
沖縄県総計	15	432	17,079	2,555	14,767	86.5	9,637	2,358	1,357	655	74	384	302
北部保健所	3	53	1,188	99	1,022	86.0	634	149	95	69	6	55	14
国頭村	-	6	39	10	32	82.1	19	9	-	2	-	1	1
大宜味村	-	4	21	5	22	104.8	18	2	-	2	-	-	-
東村	-	4	19	5	15	78.9	10	1	2	2	-	-	-
今帰仁村	-	6	87	38	87	100.0	40	20	12	8	-	6	1
本部町	-	6	129	39	120	93.0	88	12	10	3	1	6	-
名護市	-	21	827	-	686	83.0	416	100	67	49	5	39	10
伊江村	3	-	38	2	32	84.2	28	-	-	2	-	1	1
伊平屋村	-	3	14	-	14	100.0	8	2	2	-	-	1	1
伊是名村	-	3	14	-	14	100.0	7	3	2	1	-	1	-
中部保健所	-	146	6,020	1,520	5,084	84.5	3,056	1,063	449	249	21	131	115
恩納村	-	6	101	35	86	85.1	55	18	4	4	4	1	-
宜野座村	-	4	94	7	86	91.5	45	24	6	6	-	3	2
金武町	-	4	154	51	131	85.1	65	33	16	8	-	5	4
うるま市	-	36	1,390	20	1,124	80.9	488	463	96	27	3	20	27
沖縄市	-	24	1,702	512	1,463	86.0	1,043	196	100	76	5	15	28
読谷村	-	12	473	118	409	86.5	230	28	82	33	4	21	11
嘉手納町	-	6	139	44	113	81.3	91	7	6	3	1	5	-
北谷町	-	12	346	206	292	84.4	185	30	19	26	1	22	9
北中城村	-	6	181	80	157	86.7	39	63	29	10	-	8	8
中城村	-	6	197	52	171	86.8	38	65	33	12	1	19	3
宜野湾市	-	30	1,243	395	1,052	84.6	777	136	58	44	2	12	23
中央保健所	6	87	5,060	27	4,263	84.2	3,011	505	435	98	21	113	80
那覇市	-	41	3,429	-	2,780	81.1	1,897	372	292	55	14	86	64
浦添市	-	34	1,484	-	1,370	92.3	1,046	115	122	39	7	27	14
久米島町	6	-	100	27	76	76.0	41	15	17	2	-	-	1
渡嘉敷村	-	2	8	-	6	75.0	4	1	1	-	-	-	-
座間味村	-	2	7	-	3	42.9	3	-	-	-	-	-	-
粟国村	-	2	10	-	9	90.0	8	-	1	-	-	-	-
渡名喜村	-	2	0	-	0		-	-	-	-	-	-	-
南大東村	-	2	16	-	13	81.3	8	2	1	1	-	-	1
北大東村	-	2	6	-	6	100.0	4	-	1	1	-	-	-
南部保健所	-	84	3,459	610	3,120	90.2	2,192	395	255	121	24	73	60
西原町	-	12	387	105	343	88.6	290	13	12	16	-	6	6
豊見城市	-	15	844	161	768	91.0	535	73	86	27	13	20	14
糸満市	-	16	711	-	661	93.0	487	96	36	11	3	10	18
八重瀬町	-	8	371	140	294	79.2	208	36	29	11	2	7	1
南城市	-	12	420	-	391	93.1	247	58	35	27	5	11	8
与那原町	-	8	220	81	201	91.4	76	57	41	10	1	13	3
南風原町	-	13	506	123	462	91.3	349	62	16	19	-	6	10
宮古保健所	-	31	618	193	578	93.5	381	72	52	54	2	5	12
宮古島市	-	28	598	192	563	94.1	368	70	52	54	2	5	12
多良間村	-	3	20	1	15	75.0	13	2	-	-	-	-	-
八重山保健所	6	31	734	106	700	95.4	363	174	71	64	-	7	21
石垣市	-	19	653	106	626	95.9	317	157	67	58	-	6	21
竹富町	6	9	58	-	53	91.4	33	10	4	5	-	1	-
与那国町	-	3	23	-	21	91.3	13	7	-	1	-	-	-

○総合判定(実人員)は複数回答の場合、4要精密検査を優先とし、それ以降は項目6、7、5、3、2、1の順に採用。
○診察有所見内訳は複数回答であるが、総合判定数より少ない場合があるのは、総合判定が要相談(例 栄養相談)で、診察有所見の記載なしがあるためである。

市町村別統計（診察有所見分類）

（表4-23）

計	診 察 有 所 見 内 訳															検 査 結 果	
	発育	皮膚	頭頸部	顔面・ 口腔	眼	耳鼻 咽喉	胸部	腹部	そけい 外陰部	背部	四肢	神経 ・ 運動	精神 発達	その他	貧血	尿検査 異常	
3,219	679	546	89	35	78	132	271	54	100	6	75	76	873	205	1,325	138	
277	40	47	5	6	11	20	29	6	6	1	7	5	58	36	168	20	
15	2	3	-	-	-	-	2	1	1	-	-	-	5	1	4	-	
4	-	1	-	-	1	-	-	-	-	-	-	-	1	1	1	1	
6	1	-	1	1	-	-	1	-	1	-	-	-	1	-	1	-	
51	13	8	-	-	3	-	4	-	-	1	-	-	4	18	13	4	
39	1	8	1	3	-	-	-	1	1	-	2	1	8	13	9	1	
145	20	20	3	2	7	19	19	4	2	-	5	4	37	3	135	14	
6	-	3	-	-	-	-	2	-	1	-	-	-	-	-	5	-	
7	2	3	-	-	-	-	1	-	-	-	-	-	1	-	-	-	
4	1	1	-	-	-	1	-	-	-	-	-	-	1	-	-	-	
1,284	260	198	46	9	32	67	88	18	26	2	27	44	349	118	463	46	
25	3	8	-	-	1	6	1	1	-	-	2	-	3	-	15	1	
31	4	10	-	-	-	4	4	1	-	-	-	-	8	-	12	1	
38	8	7	2	-	-	2	6	-	1	-	1	2	9	-	16	-	
467	62	56	25	3	6	14	30	5	3	-	7	25	158	73	1	4	
225	56	42	9	2	8	17	17	3	8	1	8	6	34	14	170	16	
115	35	15	4	-	7	4	5	2	1	-	3	2	33	4	40	5	
23	4	8	-	-	-	4	5	-	-	-	-	1	1	-	8	2	
85	23	17	1	2	1	14	8	1	-	1	2	-	15	-	38	3	
61	6	3	2	-	-	-	2	-	6	-	-	2	33	7	12	1	
60	4	8	1	-	3	1	2	1	3	-	1	1	21	14	26	4	
154	55	24	2	2	6	1	8	4	4	-	3	5	34	6	125	9	
955	235	166	16	10	20	28	70	10	42	1	24	13	294	26	161	11	
774	200	121	13	7	18	19	47	7	21	1	20	12	263	25	1	-	
163	30	40	3	3	2	9	21	3	20	-	4	1	26	1	143	9	
11	5	2	-	-	-	-	-	-	-	-	-	-	4	-	11	2	
-	-	-	-	-	-	-	-	-	-	-	-	-	-	-	1	-	
-	-	-	-	-	-	-	-	-	-	-	-	-	-	-	-	-	
-	-	-	-	-	-	-	-	-	-	-	-	-	-	-	2	-	
-	-	-	-	-	-	-	-	-	-	-	-	-	-	-	-	-	
4	-	2	-	-	-	-	1	-	-	-	-	-	1	-	3	-	
3	-	1	-	-	-	-	1	-	1	-	-	-	-	-	-	-	
573	113	109	16	9	14	17	62	11	17	-	11	13	156	25	330	40	
41	14	13	1	-	-	-	4	2	1	-	1	2	1	2	23	5	
111	12	25	3	2	3	9	17	4	4	-	2	1	23	6	92	8	
126	32	5	0	2	3	2	1	1	3	0	2	2	70	3	50	12	
39	15	8	2	1	1	-	2	2	3	-	1	1	-	3	44	2	
90	16	16	8	1	3	5	18	-	1	-	4	2	14	2	55	4	
64	7	3	-	-	1	1	1	-	2	-	1	2	38	8	21	1	
102	17	39	2	3	3	-	19	2	3	-	-	3	10	1	45	8	
101	27	12	6	1	1	-	20	4	6	2	5	1	16	-	83	9	
101	27	12	6	1	1	-	20	4	6	2	5	1	16	-	81	9	
-	-	-	-	-	-	-	-	-	-	-	-	-	-	-	2	-	
29	4	14	-	-	-	-	2	5	3	-	1	-	-	-	120	12	
27	4	12	-	-	-	-	2	5	3	-	1	-	-	-	110	12	
-	-	-	-	-	-	-	-	-	-	-	-	-	-	-	8	-	
2	-	2	-	-	-	-	-	-	-	-	-	-	-	-	2	-	

2 1. 3 歳児健康診査

実施年月日 2011/4/1 ~ 2012/3/31 対象外児を除いた表 単位：人

市町村名	健診回数		対象者	再通知 (別計)	受診者 数	受診率 (%)	総合判定 (実人員)						
	1日	半日					1 問題なし	2 要 相談	3 要 経観	4 要精密 検査	5 要 治療	6 現在 治療中	7 現在 観察中
沖縄県総計	15	423	17,156	3,121	14,095	82.2	9,589	1,310	1,093	1,325	58	358	362
北部保健所	3	52	1,177	122	976	82.9	668	70	81	109	4	19	25
国頭村	-	6	54	23	39	72.2	25	8	1	2	-	3	-
大宜味村	-	4	30	4	26	86.7	18	1	1	4	-	1	1
東村	-	4	18	1	12	66.7	6	2	1	2	-	-	1
今帰仁村	-	6	88	38	78	88.6	48	4	10	15	-	1	-
本部町	-	6	135	47	122	90.4	74	7	19	14	1	5	2
名護市	-	20	789	-	644	81.6	450	46	46	72	2	8	20
伊江村	3	-	36	9	31	86.1	26	1	2	-	1	-	1
伊平屋村	-	3	17	-	16	94.1	16	-	-	-	-	-	-
伊是名村	-	3	10	-	8	80.0	5	1	1	-	-	1	-
中部保健所	-	142	6,019	1,723	4,796	79.7	3,444	420	378	349	16	80	109
恩納村	-	6	122	34	100	82.0	72	5	14	6	-	-	3
宜野座村	-	4	76	12	64	84.2	46	11	1	5	-	1	-
金武町	-	4	126	23	111	88.1	90	5	9	3	-	3	1
うるま市	-	32	1,416	-	994	70.2	553	255	68	60	4	19	35
沖縄市	-	24	1,795	620	1,432	79.8	1,063	49	164	108	4	19	25
読谷村	-	12	456	183	382	83.8	291	16	21	38	5	5	6
嘉手納町	-	6	156	48	137	87.8	93	10	11	19	1	1	2
北谷町	-	12	337	246	299	88.7	264	7	6	13	-	4	5
北中城村	-	6	163	76	153	93.9	111	2	24	12	-	1	3
中城村	-	6	216	55	192	88.9	120	20	11	22	-	14	5
宜野湾市	-	30	1,156	426	932	80.6	741	40	49	63	2	13	24
中央保健所	6	86	5,081	41	4,039	79.5	2,647	399	217	484	14	162	116
那覇市	-	39	3,485	-	2,625	75.3	1,721	293	134	270	6	116	85
浦添市	-	35	1,438	-	1,268	88.2	821	99	65	203	7	46	27
久米島町	6	-	105	41	97	92.4	70	5	10	9	1	-	2
渡嘉敷村	-	2	14	-	13	92.9	10	-	3	-	-	-	-
座間味村	-	2	13	-	11	84.6	8	-	2	1	-	-	-
粟国村	-	2	6	-	6	100.0	3	-	1	-	-	-	2
渡名喜村	-	2	5	-	5	100.0	3	1	1	-	-	-	-
南大東村	-	2	10	-	9	90.0	7	-	1	1	-	-	-
北大東村	-	2	5	-	5	100.0	4	1	-	-	-	-	-
南部保健所	-	80	3,452	941	3,004	87.0	2,020	283	249	277	22	79	74
西原町	-	12	399	136	336	84.2	234	33	32	19	-	6	12
豊見城市	-	13	852	211	730	85.7	496	57	60	84	4	15	14
糸満市	-	17	746	137	652	87.4	422	81	47	60	5	18	19
八重瀬町	-	8	335	201	265	79.1	181	28	19	26	4	4	3
南城市	-	12	440	-	407	92.5	286	27	38	38	2	8	8
与那原町	-	6	216	123	200	92.6	127	23	17	13	-	11	9
南風原町	-	12	464	133	414	89.2	274	34	36	37	7	17	9
宮古保健所	-	31	643	194	588	91.4	410	13	89	52	-	14	10
宮古島市	-	28	626	194	574	91.7	400	12	89	49	-	14	10
多良間村	-	3	17	-	14	82.4	10	1	-	3	-	-	-
八重山保健所	6	32	784	100	692	88.3	400	125	79	54	2	4	28
石垣市	-	20	699	100	618	88.4	356	103	78	51	2	3	25
竹富町	6	9	68	-	61	89.7	36	20	1	1	-	1	2
与那国町	-	3	17	-	13	76.5	8	2	-	2	-	-	1

○総合判定(実人員)は、複数回答の場合、4要精密検査を優先とし、それ以降は項目6、7、5、3、2、1の順に採用
 ○診察有所見内訳は複数回答であるが、総合判定数より少ない場合があるのは、総合判定が要相談(例 栄養相談)で、診察有所見の記載なしがある。

市町村別統計（診察有所見分類）

(表4-24)

計	診 察 有 所 見 内 訳															検査結果			
	発育	皮膚	頭頸部	顔面・ 口腔	眼	耳鼻 咽喉	胸部	腹部	そけい 外陰部	背部	四肢	神経 ・ 運動	精神 発達	言語	日常 習慣	その他	尿 検査 異常	視力 検査 異常	聴力 検査 異常
3,609	757	461	58	93	213	153	341	13	63	2	53	19	416	560	237	170	333	199	139
326	47	34	3	6	21	27	14	-	3	1	6	2	53	75	11	23	30	6	19
14	2	-	-	-	-	-	2	-	-	-	-	-	5	5	-	-	-	-	-
10	1	2	-	1	-	-	2	-	-	-	1	-	2	1	-	-	-	-	-
5	-	-	-	-	-	-	-	-	1	-	-	-	3	1	-	-	2	-	-
36	6	6	1	2	3	-	1	-	1	1	2	-	-	-	-	13	6	-	-
53	9	12	-	1	5	-	-	-	-	-	1	-	-	12	6	7	2	2	1
199	28	11	2	1	12	26	8	-	1	-	2	2	43	55	5	3	20	4	18
6	1	1	-	-	1	1	1	-	-	-	-	-	-	1	-	-	-	-	-
1	-	1	-	-	-	-	-	-	-	-	-	-	-	-	-	-	-	-	-
2	-	1	-	1	-	-	-	-	-	-	-	-	-	-	-	-	-	-	-
1,198	224	134	26	39	57	39	65	5	16	-	14	6	142	214	149	68	79	53	34
12	1	1	2	-	3	-	1	-	-	-	-	-	2	2	-	-	3	2	-
15	-	4	-	1	1	-	-	-	1	-	1	-	-	2	4	1	1	1	-
20	4	6	-	1	2	-	1	-	-	-	1	-	3	2	-	-	1	1	1
460	59	50	13	21	9	13	21	3	2	-	2	3	25	70	116	53	19	5	6
245	72	20	-	6	12	9	13	1	6	-	3	1	49	45	8	-	19	23	18
95	15	13	6	3	11	9	6	-	1	-	-	1	10	12	6	2	10	9	2
39	7	3	1	-	3	-	4	-	1	-	-	1	8	10	1	-	1	8	1
34	2	3	-	1	5	1	3	-	-	-	-	-	9	10	-	-	2	-	2
27	12	1	-	-	-	-	1	-	1	-	1	-	5	6	-	-	4	1	-
66	6	6	1	-	2	1	8	1	2	-	1	-	7	22	2	7	6	3	2
185	46	27	3	6	9	6	7	-	2	-	5	-	24	33	12	5	13	-	2
1,174	311	161	13	28	71	58	182	2	18	-	19	8	125	123	51	4	101	95	53
791	253	109	9	25	62	52	68	1	13	-	16	7	65	89	20	2	56	63	41
365	55	50	4	3	8	2	112	1	5	-	2	1	59	32	29	2	45	27	9
14	3	2	-	-	1	4	-	-	-	-	-	-	1	1	2	-	-	4	3
-	-	-	-	-	-	-	-	-	-	-	-	-	-	-	-	-	-	-	-
-	-	-	-	-	-	-	-	-	-	-	-	-	-	-	-	-	-	1	-
2	-	-	-	-	-	-	1	-	-	-	-	-	-	1	-	-	-	-	-
1	-	-	-	-	-	-	1	-	-	-	-	-	-	-	-	-	-	-	-
1	-	-	-	-	-	-	-	-	-	-	1	-	-	-	-	-	-	-	-
-	-	-	-	-	-	-	-	-	-	-	-	-	-	-	-	-	-	-	-
764	138	86	8	17	58	26	63	6	18	1	10	3	91	140	25	74	75	43	32
94	29	8	-	2	11	3	8	1	-	-	1	1	10	16	2	2	-	6	2
158	31	12	3	6	19	6	14	1	3	-	3	-	15	26	2	17	20	21	8
206	22	24	1	5	17	10	10	-	4	-	-	2	19	43	11	38	21	6	8
57	8	7	1	-	-	2	8	-	-	-	-	-	6	13	3	9	8	4	2
103	20	11	1	2	5	2	6	1	8	-	1	-	18	23	5	-	8	2	3
57	8	9	-	1	2	1	2	-	1	1	2	-	13	9	1	7	4	-	1
89	20	15	2	1	4	2	15	3	2	-	3	-	10	10	1	1	14	4	8
109	33	26	6	3	6	3	12	-	4	-	1	-	5	8	1	1	35	2	1
108	33	25	6	3	6	3	12	-	4	-	1	-	5	8	1	1	33	2	-
1	-	1	-	-	-	-	-	-	-	-	-	-	-	-	-	-	2	-	1
38	4	20	2	-	-	-	5	-	4	-	3	-	-	-	-	-	13	-	-
33	4	17	2	-	-	-	5	-	4	-	1	-	-	-	-	-	13	-	-
4	-	2	-	-	-	-	-	-	-	-	2	-	-	-	-	-	-	-	-
1	-	1	-	-	-	-	-	-	-	-	-	-	-	-	-	-	-	-	-

2.2. 1歳6か月児歯科健康診査結果

(表4-25)

市町村名	受診者数 (人)	受診率 (%)	むし歯のない者			型別分類 (人)					有病者率 (%)	健診歯 数(本)	むし歯 数(本)	一人平均(本)	
			○1	○2	記入 もれ	A	B	C	記入 もれ	計				萌出歯 数	むし歯
沖縄県総計	13,796	81.9	6,631	6,556	141	389	33	21	25	468	3.4	185,244	1,335	-	0.10
北部保健所	1,021	85.9	471	500	3	41	5	0	1	47	4.6	15,110	146	14.8	0.1
国頭村	32	82.1	12	18	1	1	0	0	0	1	3.1	469	4	14.7	0.1
大宜味村	22	104.8	17	3	0	1	0	0	1	2	9.1	334	3	15.2	0.1
東村	15	78.9	6	9	0	0	0	0	0	0	0.0	242	0	16.1	0.0
今帰仁村	87	100.0	41	45	0	0	1	0	0	1	1.1	1,268	5	14.6	0.1
本部町	120	93.0	61	52	0	6	1	0	0	7	5.8	1,825	18	15.2	0.2
名護市	686	83.0	287	363	1	32	3	0	0	35	5.1	10,068	112	14.7	0.2
伊江村	31	81.6	29	2	0	0	0	0	0	0	0.0	472	0	15.2	0.0
伊平屋村	14	100.0	7	6	1	0	0	0	0	0	0.0	208	0	14.9	0.0
伊是名村	14	100.0	11	2	0	1	0	0	0	1	7.1	224	4	16.0	0.3
中部保健所	4,134	71.5	1,609	2,276	93	115	11	9	21	156	3.8	52,160	437	-	0.1
恩納村	85	84.2	1	84	0	0	0	0	0	0	0.0	1,219	0	14.3	0.0
宜野座村	86	91.5	83	0	0	3	0	0	0	3	3.5	1,265	8	14.7	0.1
金武町	130	84.4	7	121	0	2	0	0	0	2	1.5	1,954	8	15.0	0.1
うるま市	1,121	80.6	347	735	1	33	2	3	0	38	3.4	15,766	117	14.1	0.1
沖縄市	519	35.5	317	67	90	19	3	3	20	45	8.7	-	128	-	0.2
読谷村	409	86.5	197	204	0	7	1	0	0	8	2.0	5,846	17	14.3	0.0
嘉手納町	113	81.3	74	37	0	1	0	0	1	2	1.8	1,655	6	14.6	0.1
北谷町	292	84.4	107	173	0	11	0	1	0	12	4.1	4,298	28	14.7	0.1
北中城村	156	86.2	10	145	0	1	0	0	0	1	0.6	2,232	1	14.3	0.0
中城村	171	86.8	6	165	0	0	0	0	0	0	0.0	2,409	0	14.1	0.0
宜野湾市	1,052	84.6	460	545	2	38	5	2	0	45	4.3	15,516	124	14.7	0.1
中央保健所	4,261	84.2	2,291	1,832	3	113	12	8	2	135	3.2	63,424	394	14.9	0.1
那覇市	2,779	81.0	1,596	1,085	2	81	7	6	2	96	3.5	42,106	275	15.2	0.1
浦添市	1,369	92.3	599	734	1	28	5	2	0	35	2.6	19,612	109	14.3	0.1
久米島町	76	76.0	68	6	0	2	0	0	0	2	2.6	1,138	6	15.0	0.1
渡嘉敷村	6	75.0	5	1	0	0	0	0	0	0	0.0	90	0	15.0	0.0
座間味村	3	42.9	3	0	0	0	0	0	0	0	0.0	47	0	15.7	0.0
粟国村	9	90.0	4	5	0	0	0	0	0	0	0.0	139	0	15.4	0.0
渡名喜村	0	0.0	0	0	0	0	0	0	0	0	-	-	-	-	-
南大東村	13	81.3	11	0	0	2	0	0	0	2	15.4	200	4	15.4	0.3
北大東村	6	100.0	5	1	0	0	0	0	0	0	0.0	92	0	15.3	0.0
南部保健所	3,117	90.1	1,538	1,452	37	82	4	3	1	90	2.9	36,393	246	-	0.1
西原町	343	88.6	88	236	0	17	1	1	0	19	5.5	4,983	46	14.5	0.1
豊見城市	768	91.0	530	218	3	15	0	2	0	17	2.2	11,772	56	15.3	0.1
糸満市	661	93.0	400	220	19	20	1	0	1	22	3.3	-	62	-	0.1
八重瀬町	292	78.7	122	154	11	5	0	0	0	5	1.7	4,181	15	14.3	0.1
南城市	391	93.1	40	332	3	16	0	0	0	16	4.1	5,765	33	14.7	0.1
与那原町	201	91.4	134	64	0	2	1	0	0	3	1.5	2,990	12	14.9	0.1
南風原町	461	91.1	224	228	1	7	1	0	0	8	1.7	6,702	22	14.5	0.0
宮古保健所	569	92.1	407	145	0	16	1	0	0	17	3.0	8,010	55	14.1	0.1
宮古島市	554	92.6	395	143	0	15	1	0	0	16	2.9	7,778	54	14.0	0.1
多良間村	15	75.0	12	2	0	1	0	0	0	1	6.7	232	1	15.5	0.1
八重山保健所	694	94.6	315	351	5	22	0	1	0	23	3.3	10,147	57	14.6	0.1
石垣市	621	95.1	282	315	4	19	0	1	0	20	3.2	9,008	49	14.5	0.1
竹富町	53	91.4	31	19	1	2	0	0	0	2	3.8	833	6	15.7	0.1
与那国町	20	87.0	2	17	0	1	0	0	0	1	5.0	306	2	15.3	0.1

注) むし歯の本数とむし歯の内訳とは異なる場合がある。

沖縄県福祉保健部 健康増進課調べ

23. 3歳児歯科健康診査結果

(表4-26)

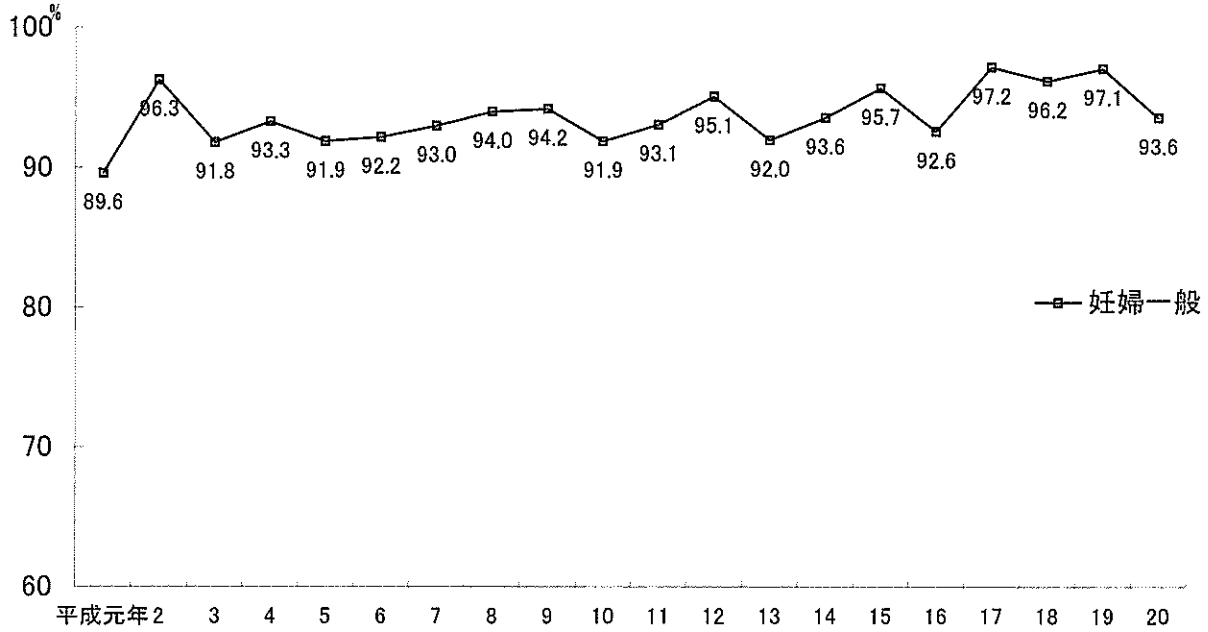
	受診者数 (人)	受診率 (%)	むし歯の ない者〇 (人)	むし歯の罹患型(人)					むし歯有 病者数	むし歯有 病者率(%)	健診歯数	有病歯数	一人平均(本)	
				A	B	C ₁	C ₂	記入 もれ					むし歯 (処置歯を 含む)	処置歯
沖縄県総計	14,049	81.9	9,250	3,007	1,490	23	272	7	4,799	34.16	279,918	18,833	1.34	0.2
北部保健所	974	82.8	597	235	113	2	26	1	377	38.71	19,423	1,617	1.7	0.1
国頭村	39	72.2	22	14	2	0	1	0	17	43.59	777	55	1.4	0.2
大宜味村	26	86.7	14	10	2	0	0	0	12	46.15	520	38	1.5	0.2
東村	12	66.7	10	0	2	0	0	0	2	16.67	237	13	1.1	0.0
今帰仁村	77	87.5	46	22	7	1	1	0	31	40.26	1,538	118	1.5	0.1
本部町	122	90.4	72	32	12	0	6	0	50	40.98	2,433	226	1.9	0.1
名護市	643	81.5	393	146	84	1	18	1	250	38.88	12,823	1,118	1.7	0.2
伊江村	31	86.1	23	6	2	0	0	0	8	25.81	615	23	0.7	0.1
伊平屋村	16	94.1	12	3	1	0	0	0	4	25.00	320	11	0.7	0.0
伊是名村	8	80.0	5	2	1	0	0	0	3	37.50	160	15	1.9	0.0
中部保健所	4,773	79.3	3,063	1,095	501	10	104	0	1,710	35.83	95,160	6,640	1.4	0.1
恩納村	100	82.0	64	26	10	0	0	0	36	36.00	1,994	126	1.3	0.1
宜野座村	64	84.2	47	13	3	0	1	0	17	26.56	1,271	47	0.7	0.1
金武町	111	88.1	66	25	14	0	6	0	45	40.54	2,215	209	1.9	0.1
うるま市	993	70.1	589	245	133	1	25	0	404	40.68	19,807	1,694	1.7	0.2
沖縄市	1,419	79.1	919	323	145	0	32	0	500	35.24	28,288	1,924	1.4	0.1
読谷村	382	83.8	249	90	35	1	7	0	133	34.82	7,628	503	1.3	0.2
嘉手納町	134	85.9	82	33	14	2	3	0	52	38.81	2,669	201	1.5	0.2
北谷町	298	88.4	214	59	21	1	3	0	84	28.19	5,941	287	1.0	0.1
北中城村	153	93.9	102	37	12	0	2	0	51	33.33	3,047	205	1.3	0.1
中城村	191	88.4	115	48	21	0	7	0	76	39.79	3,815	315	1.6	0.1
宜野湾市	928	80.3	616	196	93	5	18	0	312	33.62	18,485	1,129	1.2	0.2
中央保健所	4,037	79.5	2,738	790	431	9	67	2	1,299	32.18	80,407	4,985	1.2	0.2
那覇市	2,624	75.3	1,818	494	275	5	30	2	806	30.72	52,269	3,025	1.2	0.2
浦添市	1,268	88.2	831	271	133	4	29	0	437	34.46	25,263	1,687	1.3	0.1
久米島町	96	91.4	51	21	20	0	4	0	45	46.88	1,902	208	2.2	0.2
渡嘉敷村	13	92.9	10	1	1	0	1	0	3	23.08	257	12	0.9	0.0
座間味村	11	84.6	9	1	0	0	1	0	2	18.18	220	9	0.8	0.0
粟国村	6	100.0	6	0	0	0	0	0	0	0.00	119	0	0.0	0.0
渡名喜村	5	100.0	5	0	0	0	0	0	0	0.00	100	0	0.0	0.0
南大東村	9	90.0	4	1	2	0	2	0	5	55.56	178	42	4.7	0.3
北大東村	5	100.0	4	1	0	0	0	0	1	20.00	99	2	0.4	0.0
南部保健所	2,996	86.8	2,033	621	289	2	48	3	963	32.14	59,666	3,776	1.3	0.2
西原町	335	84.0	242	57	29	0	7	0	93	27.76	6,879	425	1.3	0.1
豊見城市	730	85.7	501	159	60	0	9	1	229	31.37	14,530	869	1.2	0.2
糸満市	650	87.1	408	148	80	0	13	1	242	37.23	12,952	948	1.5	0.1
八重瀬町	264	78.8	173	51	30	0	10	0	91	34.47	5,264	431	1.6	0.2
南城市	404	91.8	277	91	33	1	1	1	127	31.44	8,034	421	1.0	0.2
与那原町	200	92.6	160	29	10	0	1	0	40	20.00	3,989	129	0.6	0.1
南風原町	413	89.0	272	86	47	1	7	0	141	34.14	8,218	553	1.3	0.1
宮古保健所	585	91.0	327	142	99	0	17	0	258	44.10	11,633	1,154	2.0	0.3
宮古島市	571	91.2	319	138	98	0	16	0	252	44.13	11,354	1,135	2.0	0.3
多良間村	14	82.4	8	4	1	0	1	0	6	42.86	279	19	1.4	0.0
八重山保健所	684	87.2	492	124	57	0	10	1	192	28.07	13,629	661	1.0	0.1
石垣市	612	87.6	450	107	47	0	7	1	162	26.47	12,190	540	0.9	0.1
竹富町	59	86.8	31	17	8	0	3	0	28	47.46	1,179	108	1.8	0.4
与那国町	13	76.5	11	0	2	0	0	0	2	15.38	260	13	1.0	0.0

「乳幼児健康診査報告書」(沖縄県小児保健協会)を改編

24. 年次別各種健康診査受診率の推移

(図4-5)

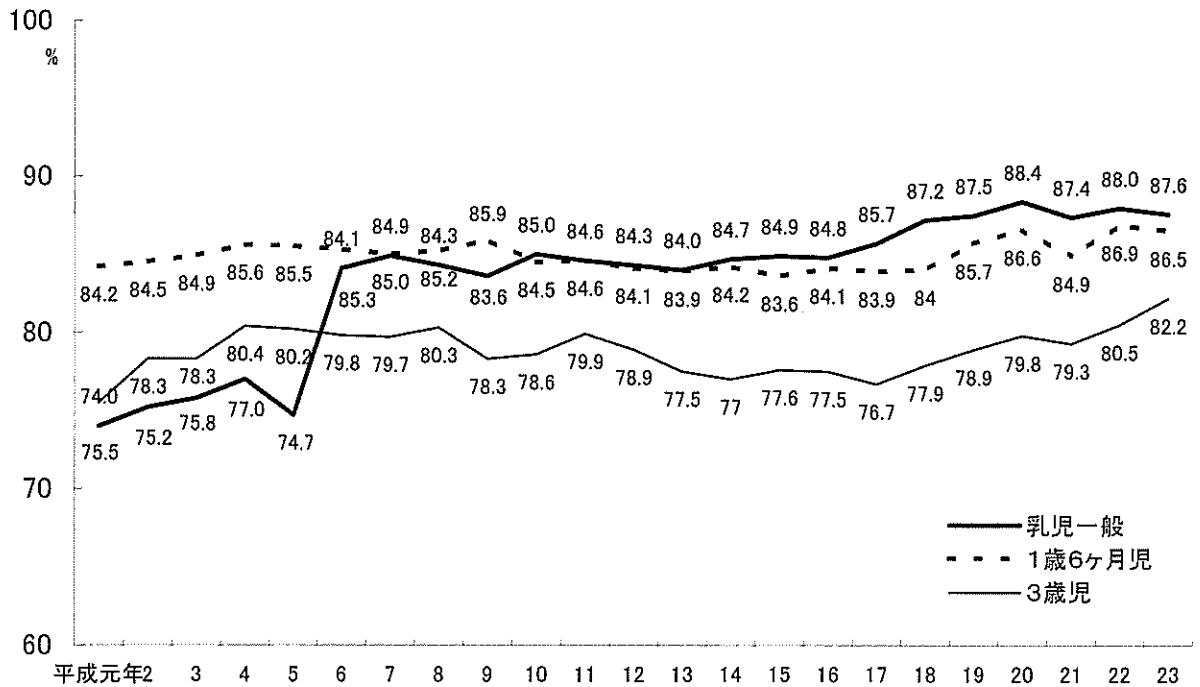
〔妊婦健診〕



～平成19年度 * 妊婦受診率 = 委託受診数 ÷ (出生数 × 2) × 100
 平成20年度 * 妊婦受診率 = 委託受診数 ÷ (出生数 × 5) × 100
 平成21年度からは、公費健診が14回になり、受診率が算定できない。

〔乳児・1歳6か月児・3歳児〕

(図4-6)



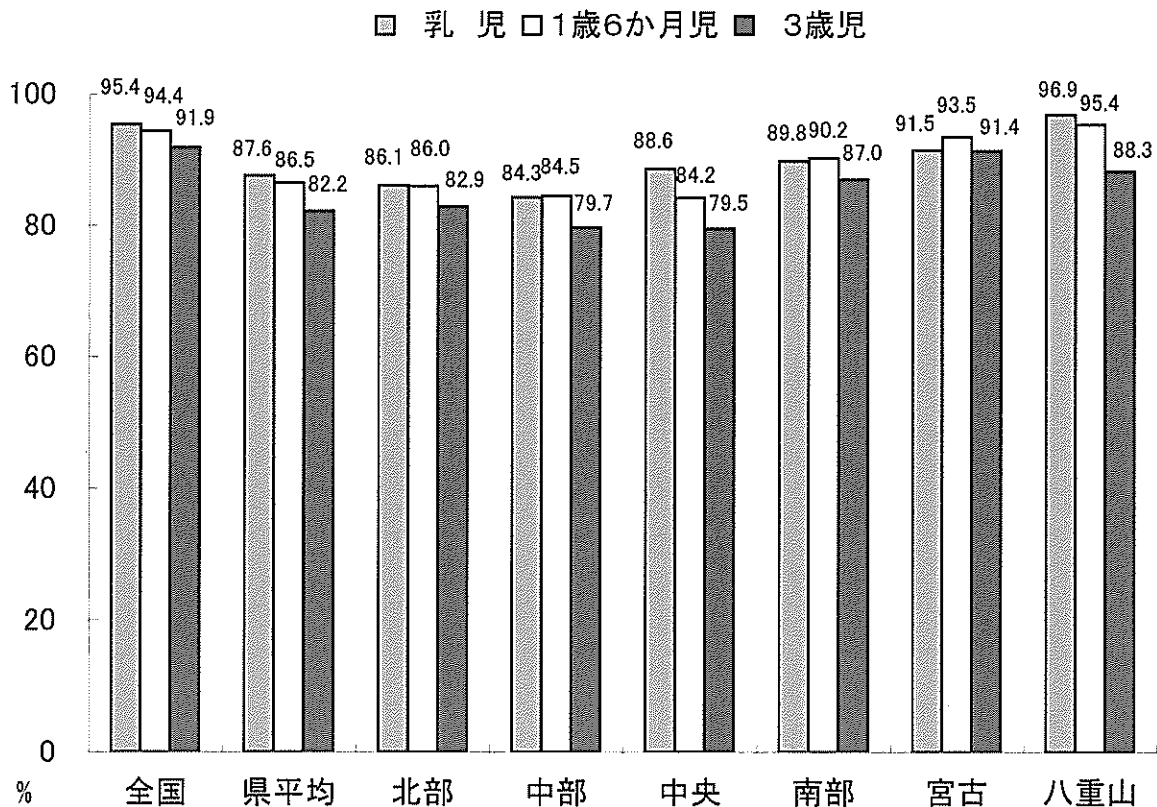
25. 保健所管内別各種健康診査受診率の比較

(表4-27)

保健所 種別	全国	県平均	北部	中部	中央	南部	宮古	八重山
乳児	95.4	87.6	86.1	84.3	88.6	89.8	91.5	96.9
1歳6か月児	94.4	86.5	86.0	84.5	84.2	90.2	93.5	95.4
3歳児	91.9	82.2	82.9	79.7	79.5	87.0	91.4	88.3

全国)平成23年度地域保健・健康増進事業報告(地域保健編)
全国の乳児については、3～5か月児の受診率

(図4-7)



26. 乳幼児健診の間診票について

(表4-28)

	乳児健診(前期)				乳児健診(後期)			
	小保のみ	小保+独自	その他	間診票についての意見(自由記載)	小保のみ	小保+独自	その他	間診票についての意見(自由記載)
総数	31	10	0	0	37	4	0	
北部保健所	9	0	0	0	9	0	0	
国頭村	○				○			
大宜味村	○				○			
東村	○				○			
今帰仁村	○				○			
本部町	○				○			
名護市	○				○			
伊江村	○				○			
伊平屋村	○				○			
伊是名村	○				○			
中部保健所	11	0	0		11	0	0	
恩納村	○				○			
宜野座村	○				○			
金武町	○				○			
うるま市	○				○			
沖縄市	○				○			
読谷村	○				○			
嘉手納町	○				○			
北谷町	○				○			
北中城村	○				○			
中城村	○				○			
宜野湾市	○				○			
中央保健所	8	1	0		8	1	0	
那覇市		○				○		
浦添市	○				○			
久米島町	○				○			
渡嘉敷村	○				○			
座間味村	○				○			
粟国村	○				○			
渡名喜村	○				○			
南大東村	○			乳児の発達がわかりづらい	○			月齢ごとに大まかに区切ってほしい
北大東村	○				○			
南部保健所	3	4	0		4	3	0	
西原町	○			外国人の受診が多いので、英語版の間診票を作成してほしい。	○			外国人の受診が多いので、英語版の間診票を作成してほしい。
豊見城市		○				○		
糸満市	○				○			
南城市		○				○		
与那原町		○				○		
八重瀬町	○				○			
南風原町		○			○			
宮古保健所	0	2	0		2	0	0	
宮古島市		○			○			
多良間村		○			○			
八重山保健所	0	3	0		3	0	0	
石垣市		○			○			
竹富町		○			○			
与那国町		○			○			

1. 沖縄県小児保健協会作成の間診票のみ使用
2. 沖縄県小児保健協会作成の間診票+市町村独自の間診票を使用

平成24年7月沖縄県健康増進課調べ

26. 乳幼児健診の間診票について

(表4-29)

	1歳6か月児健診				3歳児健診			
	小保のみ	小保+独自	その他	間診票についての意見(自由記載)	小保のみ	小保+独自	その他	間診票についての意見(自由記載)
総数	28	12	1	0	29	11	1	0
北部保健所	9	0	0	0	9	0	0	0
国頭村	○				○			
大宜味村	○				○			
東村	○				○			
今帰仁村	○				○			
本部町	○				○			
名護市	○				○			
伊江村	○				○			
伊平屋村	○				○			
伊是名村	○				○			
中部保健所	5	6	0	0	5	6	0	0
恩納村	○				○			
宜野座村	○				○			
金武町		○		独自間診票(こころの診療科健診検討委員会の課題を使用)		○		独自間診票(こころの診療科健診検討委員会の課題を使用)
うるま市		○				○		
沖縄市		○	絵カード、積み木			○	年齢、性別、名前、大小、長短、色、積み木	
読谷村		○				○		
嘉手納町	○				○			
北谷町		○				○		
北中城村		○				○		
中城村	○				○			
宜野湾市	○				○			
中央保健所	7	2	0	0	8	1	0	0
那覇市		○				○		
浦添市		○			○			
久米島町	○				○			
渡嘉敷村	○				○			
座間味村	○				○			
粟国村	○				○			
渡名喜村	○				○			
南大東村	○				○			
北大東村	○				○			
南部保健所	3	3	1	0	3	3	1	0
西原町	○			外国人の受診が多いので、英語版の間診票を作成してほしい。	○			外国人の受診が多いので、英語版の間診票を作成してほしい。
豊見城市		○				○		
糸満市		○	県立こども医療センター・こころの診療科・健診検討委員会より、一部修正したものを使用			○	県立こども医療センター・こころの診療科・健診検討委員会より、一部修正したものを使用	
南城市		○				○		
与那原町			○ こころ科の間診票				○ こころ科の間診票	
八重瀬町	○				○			
南風原町	○				○			
宮古保健所	2	0	0	0	2	0	0	0
宮古市	○				○			
多良間村	○				○			
八重山保健所	2	1	0	0	2	1	0	0
石垣市		○				○		
竹富町	○				○			
与那国町	○				○			

1. 沖縄県小児保健協会作成の間診票のみ使用
2. 沖縄県小児保健協会作成の間診票+市町村独自の間診票を使用

平成24年7月沖縄県健康増進課調べ

27. 親子教室等子育て支援としての事後教室の開催(平成23年度)

(表4-30)

市町村名	事業名	開催年月及び回数		対象者	実施場所	スタッフ	取組内容
		開催年月	回数				
名護市	-						
国頭村	-						
大宜味村	-						
東村	子育てサークル	H22.4月～H23.3月 (月1回)	12	就学前までの親子	保健福祉センター	保健師・栄養士・母推	離乳食づくり、キャラ弁づくり、ふれあい遊び
今帰仁村	-						
本部町	-						
伊江村	親子ふれあい事業	H23. 6. 3 H23. 9. 9 H23. 2. 3	3	健診後にフォローが必要な児と保護者。経過観察・継続的支援が必要な児と保護者。	西江上公民館	医師、保健師、心理士、言語療法士、理学療法士	発達相談、発達検査、言語指導、PT指導
伊平屋村	親子ふれあい事業	H23. 6月、10月	2	乳幼児健診からのフォロー	総合センター	医師、心理士、言語聴覚士、理学療法士、作業療法士、保健師、母子保健担当	療育相談及び療育指導(本人、保護者、その子をとるまじく関係者)
伊是名村	-						
宜野湾市	のびっこ親子教室	毎月1回	12	主に1歳6か月健診で把握した、育児不安や育てにくさ、発達面でフォローが必要な子	宜野湾市保健相談センター2F	保育士・臨床心理士・言語聴覚士・保健師・看護師	自由遊び・ふれあい遊び・設定遊び・絵本
沖縄市	きりんクラブ	平成23年5月～10月、平成24年1月～3月	10	主に1歳6か月健診後の発達の気になる子	保健相談センター	保健師、心理士、保育士、助産師、要員	発達の経過観察 子育て相談・支援
	おひさまクラブ	平成23年5月～10月、平成24年1月～3月	9	主に3歳児健診後の発達の気になる子	保健相談センター	保健師、心理士、保育士、助産師、要員	発達の経過観察 子育て相談・支援
うるま市	親子あそびの教室 (あつがる、おれんじくらぶ)	平成23年度 (月1回開催)	24	1歳6か月～2歳児で経過観察が必要な幼児と保護者	うるま市健康福祉センター(うるまみん)	保育士、心理士、保健師、母子担当	集団遊びを通して、親のかかわりの気づきを深め、児の心身の健やかな発達と発達を促す支援
	療育グループ (こあらくらぶ)	平成23年度 (週1回開催)	43	親子遊び方教室に参加した児で、継続して丁寧な子育て支援が必要な幼児と保護者(3歳～4歳児)	みどり町児童センター	保育士、心理士	子どもの発達段階と特性に合わせて、生活モデルに即した丁寧なかかわりを学ぶ支援
恩納村	-						
宜野座村	親子リトミック	10月7日	1	1歳6か月～3歳児の親子	児童センター	リトミック講師、保健師、母子担当、保健推進員	リトミック体操
金武町	離乳食実習	5/18、7/13、11/12、2/21	4	乳児の保護者、妊婦	中央公民館	栄養士、保健師、母子担当、保健推進員	離乳食実習、講話、フードモデル展示
	幼児健診後親子教室 「さくらんぼ広場」	平成23年4月	11	幼児健診で発達面が要経過観察の児と保護者、又は保護者から當場の遅れ、理解力が弱い、行動面が気になるなど不安がある場合など	金武町総合保健福祉センター	保育士、心理士、保健師、母子保健担当事務、母子保健推進員	・教室前後のスタッフミーティング・自由遊び・集団遊び・親子ふれあい遊び・絵本の読み聞かせ・親交流ミーティング
読谷村	のびのびクラブ (親と子の遊びの教室)	毎月1回	12	乳幼児健診などからフォローが必要な幼児とその保護者	読谷村文化センター中ホール	臨床心理士、保健師、看護師、保育士、母子保健推進員	自由遊び、親子ふれあい遊び、集団遊び、絵本の読み聞かせ、親同士のミーティング
嘉手納町	健診事後教室 たんぼぼクラブ	H23年7月	9回	主に1歳半健診を受診した発達面の気になる子とその保護者、育児不安のある保護者とその子(概ね2歳児)	嘉手納町総合福祉センター	保育士、発達相談員、保健師、看護師、母子担当、母子保健推進員	事前事後ミーティング、ふれあい遊び、集団遊び(バルーン、新聞(おはながみ)ピロピロなど)、絵本の読み聞かせ、保護者の感想聴き取り、など
北谷町	ぞうさんくらぶ	月1回	12	乳幼児健診からの事後フォロー	北玉児童館	保健師、保育士、心理士、母子保健推進員	自由遊び、ふれあい遊び、主活動、交流、情報提供
北中城村	ちゅらクラブ	毎月1回	12	1歳6か月健診における要経過観察児	役場第2庁舎別館1階	保育士・保健師・臨床心理士	親子がいろいろな遊びを経験し、人との関わりを持つ中で、母親等が我が子の成長・発達に気づいたり、親子の関わりを楽しさを共感したりする。
中城村	わくわく教室	平成22. 10月～	1回/月	1歳6か月健診後のフォロー児	子育て支援センター	保育士、保健師、心理士	リズム遊び、親子ふれあい遊び、集団遊び、絵本読み聞かせ
那覇市	すくすく教室	月2回(第1・3水曜日)	24	年齢は、1.6受診後～2歳児、1.6未受診者で自発の相談も年齢該当すればOK	那覇市保健センター	保健師、保育士、言語聴覚士、母子保健推進員	自由遊び、設定保育、保護者とのディスカッション、事前事後ミーティング
	はぐはぐサークル	月1回(第2水曜日)	8	教室終了後の療育対象児ながら繋がっていない者	子育て支援センターはっぴい	支援センターの保育士、保健師又は言語聴覚士から1人	自由遊び、紙芝居や絵本読み聞かせ、こども同士・保護者同士の交流
浦添市	あそびかた教室	H23. 3	10	1歳6か月健診受診後発達で地区フォロー対象者	子育て支援センター「ていんさくの家」	保健師・保育士・心理士	遊びを通して関わり方や、子どもへの理解を促進する。
渡嘉敷村	-						
鹿間味村	-						
粟国村	-						
渡名喜村	びよびよクラブ	平成23年度 毎週水曜日実施	43	就学前の子と保護者	保健センター	保健師	個別相談、集団療育を兼ねて粗大、微細運動、SSTゲーム
北大東村	-						

市町村名	事業名	開催年月及び回数		対象者	実施場所	スタッフ	取組内容
		開催年月	回数				
南大東村	—						
久米島町	—						
糸濱市	健診事後教室 (わくわくキッズ)	・H19年度事業開始 ・H23年度は、7月を除く 毎月1回開催	11	1.6歳児健診または3歳児 健診受診者のうち ・発達に気になる子 ・保護者に育児負担や不 安がある子	・4月～6月 がじゅまる児童セン ター ・8月 市役所 ・9月～3月 すこやか館	保健師4 保育士3 臨床心理士1、母子保健推 進員2 母子保健担当主事1	保育士による遊びの実施や、保健師・心理 士による発達の経過観察、育児相談などを 実施している。親子で遊びながら、児の健や かな成長発達を促す。
豊見城市	(親子教室) ラッコさん広場	毎月1回	12	1歳8ヶ月～2歳5ヶ月	市役所4階 保健セン ター	保育士(2～3人) 臨床心理士(1人) 保健師(3人) 母子保健推進員(1人)	自由遊び一ふれあい遊び・模倣遊び等の設 定遊び一集団遊び一絵本を通して発達の経 過観察を行い、保護者に発達の気づきを促 す。必要時、通園の紹介、保育園との連携
	(親子教室) カンガルー広場	毎月1回	12	2歳6か月～就学前まで	市役所4階 保健セン ター		
西原町	親子ひろば『えくぼ』 (前半クラス)	平成23年:4月,5月,6月 7月,9月,10月,11月,12 月 平成24年:1月,2月,3月	11	発達及び子育ての支援が 必要と思われる親子 (1歳後半～3歳前半)	坂田児童館	保健師2人 保育士2人 臨床心理士1人 母子保健推進員1人	自由遊び(20分)朝の集まり(20分) 集団遊び(20分)帰りの集まり(20分) 事前・事後ミーティング
	親子ひろば『えくぼ』 (後半クラス)	平成23年:4月,5月,6月 7月,9月,10月,11月,12 月 平成24年:1月,2月,3月	11	発達及び子育ての支援が 必要と思われる親子 (3歳後半以降)	坂田児童館	保健師2人 保育士2人 臨床心理士1人 母子保健推進員1人	自由遊び(20分)朝の集まり(20分) 集団遊び(20分)帰りの集まり(20分) 事前・事後ミーティング
南城市	健診事後教室	H18年10月から教室開始 毎月1回開催 (平成23年度は8月以外 実施)	月1回	発達が気になる児	中央児童館	保育士・心理士・補助員・保 健師	親子あそびを通じて発達を促す。母子関係 の強化、関わりを学ぶ
八重瀬町	にこにこキッズ	平成21年2月～	12	1歳6か月健診や3歳児健 診から気になる子	八重瀬町保健センター	保健師・心理士・保育士	保育士を中心に自由遊びや設定保育を実 施。
与那原町	すくすく教室 (健診後経過観察教 室)	毎月第2曜日	12回	・発達障害が疑われる児 と親 ・養育上継続的フォロー が必要と思われる親子	あかぎ児童館	臨床心理士、保育士、保健 師、補助員	・自由遊び ・親子ふれあい遊び ・設定遊び(新聞、カーテンレース…) ・絵本読み聞かせ
南風原町	—						
宮古島市	すくすく栄養相談	4月～3月	12	健診で貧血や体重の要 観察児	保健センター	栄養士、保健師、看護師	食事指導、身長・体重測定、育児相談
	すくすく言葉の相談	11月～3月	5	健診で言葉の遅れがある 児	保健センター	ST、保健師	STによる児の発語状況確認と助言 母親(保護者)への育児相談
多良間村	—						
石垣市	よっこいしょ	4/12・5/10・7/12 10/7・2/14・3/13	6	1.6ヶ月健診等で発達の 遅れや多動、自閉傾向など 発達障害が疑われる児お よび保護者	児童デイサービス ひまわり保育所 (石垣市健康福祉セン ター1F)	保健師、保育士、臨床心理士	感覚統合的遊び(運動・感触) 親子スキップ 事前・事後ミーティング 個別相談
竹富町	—						
与那国町	—						

平成24年7月沖縄県健康増進課調べ

28. 乳幼児健診の事後フォロー実施状況

(表4-31)

	取り組んでいる	取組み内容						
		親子教室	電話連絡	訪問	個別相談	保育所との連携	予防接種等他事業にて確認	その他
総計	41	17	33	33	37	33	24	
北部保健所	9	0	6	6	8	8	6	
名護市	○		○	○	○	○	○	
国頭村	○				○			
大宜味村	○				○	○		
東村	○		○	○	○	○	○	
今帰仁村	○		○	○	○	○	○	
本部町	○		○	○	○	○	○	
伊江村	○					○		親子ふれあい事業(巡回療育相談事業)
伊平屋村	○		○	○	○	○	○	
伊是名村	○		○	○	○	○	○	
中部保健所	11	9	11	11	11	10	6	-
宜野湾市	○	○	○	○	○	○	○	
沖縄市	○	○	○	○	○	○		2歳頃に送付する「のびのびアンケート」にて、子育ての困り事や児の発達の様子について確認している。(郵便でケース宅へ送付、保護者記入後に返信してもらう。)
うるま市	○	○	○	○	○			・1歳10ヶ月時点の乳幼児健康相談 ・心理相談
恩納村	○		○	○	○	○	○	
宜野座村	○		○	○	○	○	○	
金武町	○	○	○	○	○	○	○	
読谷村	○	○	○	○	○	○		
嘉手納町	○	○	○	○	○	○		
北谷町	○	○	○	○	○	○		
北中城村	○	○	○	○	○	○	○	
中城村	○	○	○	○	○	○	○	
中央保健所	9	2	5	6	8	6	4	-
那覇市	○	○	○	○	○	○	○	
浦添市	○	○	○	○	○	○		
渡嘉敷村	○				○	○	○	
座間味村	○			○				(NPOの療育の相談員(OT)を依頼し療育相談を実施。また関わり方について児の通っている託児所の保育士と連携をはかっている。)
粟国村	○		○	○	○	○	○	医療機関等へ紹介
渡名喜村	○				○			
南大東村	○		○	○	○	○		
北大東村	○		○	○	○			
久米島町	○				○	○	○	
南部保健所	7	5	7	5	5	4	4	-
糸満市	○	○	○	○	○	○	○	
豊見城市	○	○	○	○	○		○	
西原町	○	○	○					
南城市	○	○	○	○		○	○	
八重瀬町	○		○		○			
与那原町	○	○	○	○	○	○	○	2歳児歯科健診
南風原町	○		○	○	○	○	○	親子通園事業の紹介
宮古保健所	2	1	2	2	2	2	2	-
宮古島市	○	○	○	○	○	○	○	発達障害支援との連携
多良間村	○		○	○	○	○	○	
八重山保健所	3	0	2	3	3	3	2	-
石垣市	○		○	○	○	○	○	
竹富町	○			○	○	○		
与那国町	○		○	○	○	○	○	

平成24年7月沖縄県健康増進課調べ

29. 市町村母子保健事業実施状況(乳幼児医療費助成事業)

乳幼児の疾病の早期発見と早期治療を促進し、乳幼児の健全な育成を図るため、市町村が行う乳幼児医療費助成事業に要する経費について補助金を交付する。平成6年度から事業を開始し、県内すべての市町村が乳幼児医療費を実施している。平成19年10月からは、所得制限の導入、一部負担金の見直し(3歳児通院のみ保険医療機関ごと月1,000円)等と併せて、入院は就学前まで、通院は3歳児まで対象年齢を拡大した。

平成23年度の助成金額は1,857,298千円(内県補助額926,315千円)となっている。

乳幼児医療費助成事業実施状況

(表4-32)

	平成19年度	平成20年度	平成21年度	平成22年度	平成23年度
実施市町村	41市町村	41市町村	41市町村	41市町村	41市町村
市町村助成実績	1,659,878	1,712,261	1,621,264	1,798,522	1,857,298
医療費負担額	1,673,758	1,711,179	1,696,166	1,887,367	1,953,385
入院時食事療養費	22,745	1,082	0	0	0
県補助額	826,051	832,512	801,095	876,933	926,315

単位: 件・千円

* 平成14年度に仲里村と具志川村が合併し久米島町となったため、市町村数は52となる。

* 平成17年度には下記のとおり市町村合併したため、市町村数は41になった。

・石川市、具志川市、与那城町、勝連町が合併し、うるま市となる。

・東風平町、具志頭村が合併し、八重瀬町となる。

・玉城村、知念村、佐敷町、大里村が合併し、南城市となる。

・平良市、城辺町、下地町、上野村、伊良部町が合併し、宮古島市となる。

* 平成19年10月から入院時食事療養費は助成対象外(H20年度の1,082千円は前年度受診分による)。

30. 市町村母子保健事業 課題及び重点事項

(表4-33)

市町村名	課題	重点事項
北部保健所		
名護市	<ul style="list-style-type: none"> ・適正体重増加量を超える妊婦が多い。 ・低出生体重児の出生率が高い。 ・朝食を欠食する子がいる。 ・就寝時間が遅い子が多い。 ・むし歯のある子が多い。 	<ol style="list-style-type: none"> 1. 母子健康手帳交付時面接における保健指導の強化 2. 保育園でのフッ化物洗口の取り組み
国頭村	事後教室未実施	事後教室の実施
大宜味村	保育所との連携で子供の実態を知る	発達障害児の早期発見・保護者のフォロー
東村	子どもの就寝時間が遅い	子どもの生活リズムの確立
今帰仁村	本来の母子保健活動について、まずは保健師間で検討し、共通理解が図れるようにする。	妊婦支援の強化(台帳の整備、個別支援にかかる力量形成)
本部町	<ul style="list-style-type: none"> ・乳幼児のう歯罹患率が高い (H22 1歳半児7.1%/3歳児53%) ・低体重の出生がある(H23:6件/H22:9件) ・発達障害が疑われる児が早期療育に結びついていない 	<ul style="list-style-type: none"> ・保護者が子どもの成長発達を理解し、安心して子育てができる(新生児全数訪問・保育所・支援センター連携・保健指導の充実)。 ・むし歯予防の取り組み(乳幼児健診時歯科相談・フッ素塗布 ・実態調査・福祉まつり) ・流産・妊娠期の疾患予防をし、低体重児の出生を防ぐ(母子手帳発行時の全数面談、保健指導の充実、初妊婦訪問)
伊江村	子どもの成長・発達を支援する体制・連携の維持	<ul style="list-style-type: none"> ・乳幼児健診 ・保育所巡回健康相談
伊平屋村	幼児の虫歯生活習慣の確立	<ul style="list-style-type: none"> ・歯科保健 ・健診事業の充実
伊是名村	<ol style="list-style-type: none"> ①妊婦健診の受診率が低い ②発達が気になる子のフォロー体制が不十分である ③虫歯予防について、親の認識が低い ④親世代の喫煙率が高い 	<ol style="list-style-type: none"> ①妊婦健診の必要性を十分に説明する ②関係機関との連携を図り、フォロー体制を作る ③保育所でのフッ化物洗口の導入 ④受動喫煙防止の推進
中部保健所		
宜野湾市	健診事後教室の内容の充実および参加児の年齢に応じた教室企画および実施の必要性について検討する	<ul style="list-style-type: none"> ・乳幼児健診 ・健診事後教室
沖縄市	妊婦健康診査後のフォロー親子教室への必要な子の参加個別歯科健診の受診率アップ	発達の気になる子のフォロー

(表4-33)

市町村名	課題	重点事項
うるま市	・健診受診率の低さ	・未受診訪問による受診勧奨
恩納村	・育児支援 ・乳幼児の発達支援とフォロー	健診等の事後フォロー
宜野座村	・健診受診率が年度により70%台～90%台で増減している。 ・健診での要フォローが増えている。	・こんにちは赤ちゃん事業 ・他機関との連携(保育所、子育て支援センター等との連携を密にし、早期把握、フォローに努める。)
金武町	①乳幼児健診の受診率向上 ②発達で要経観となった児のフォロー体制が不十分 ・事後教室の充実 ③3歳児健診でのう歯罹患率が高い ④妊婦健診の受診結果を活用した支援が不十分	①未受診者の実態把握 ②健康事後のフォローの充実と関係機関との連携 ③虫歯対策 ④妊婦検診結果を活用した保健指導の充実
読谷村	・未熟児・低出生体重児の予防 ・乳幼児健診受診率の向上 ・乳幼児期からの発達支援	・妊娠期の保健指導 ・健診未受診児の状況把握と受診勧奨 ・健診事後教室
嘉手納町	・乳幼児健診の受診率が低い ・乳幼児のう歯罹患率が高い ・発達支援が必要な児の早期発見と支援	・健診未受診者の状況把握と受診勧奨 ・フッ化物塗布助成事業の推進 ・健診事後教室の充実 ・発達障害児支援についての研修実施
北谷町	・乳幼児健診の未受診対策の強化 ・乳幼児の発達支援の充実	・乳幼児健診未受診対策事業 ・乳幼児健診および事後フォローの充実
北中城村	・乳幼児健診の受診率向上 ・乳幼児健診時の保健指導の内容	・乳幼児健診の受診率向上のため、今年度より母子保健推進員の活動を全戸訪問から未受診者に焦点をあてた訪問に変更。また、電話連絡、訪問、保育所へ連絡を行い受診勧奨に取り組んでいる。
中城村	乳幼児健診受診率アップ	新生児訪問、こんにちは赤ちゃん訪問事業、未受診者訪問事業の強化
中央保健所		
那覇市	・「健やか親子なは」の推進 ・思春期・妊娠中からの喫煙防止 ・子どもの虫歯予防、事故予防	・妊娠中からの健康管理 ・2歳児歯科健診、発達支援強化事業の新規実施 ・産婦人科等関係機関との連携
浦添市	妊娠期からの母体と胎児の健康管理	・親子手帳交付時保健指導 ・妊婦健康診査受診票よりハイリスク妊婦への保健指導 ・マタニティスクール
渡嘉敷村	乳幼児のう歯罹患率が高くなってきている	保健師による妊産婦及び乳幼児の保護者への情報提供や指導、歯科医師や歯科衛生士による乳幼児健診や歯科検診時の指導

(表4-33)

市町村名	課題	重点事項
渡名喜村	乳幼児健診事後のフォローの充実	乳幼児健診事後教室
南大東村	乳幼児健診後の事後教室がない	療育支援事業の開始
北大東村	歯みがき教室へ参加しない親子への意識付け	母子保健推進員活動の強化(母子定例会の開催及び左記の親子への呼びかけ等)
久米島町	予防接種事業に時間がとられ、母子保健にかかる時間が取りにくい。	・助産師による新生児訪問、予防接種事業(集団接種)の実施
南部保健所		
糸満市	乳幼児健診受診率の向上	
豊見城市	3歳児健診時の虫歯罹患率の減少	乳幼児健診
西原町	乳幼児健診時に母親の健康に対する対応ができていない。	乳幼児健診の充実(親子の健康づくり)
南城市	母子保健の実態把握が不十分、保護者の育児能力の向上	健診・訪問などで実態把握や分析。児の発達について学習する場の確保
八重瀬町	未受診者対策・事後教室のあり方	気になる子のフォローをどのように行うか
与那原町	生活習慣病予防は胎児期から始まっているという認識の下、ライフサイクルの繋がりの中で食に関する学習の繰り返しが重要である。	食に関する学習 ・母子手帳発行時 ・育児学級 ・乳幼児健診 ・思春期食育教室
南風原町	・妊婦健診結果をその後の母親の健康管理にどのようにつなげていけばよいか。 ・乳幼児健診(発達面)の事後フォロー(体制づくり)	各母子事業(妊婦から乳幼児)の連携のための確認をしたり、乳幼児健診の中での心理相談充実のための取り組み
宮古保健所		
宮古島市	妊婦検診の有所見者へのフォローが不十分	妊娠期からの保健指導

(表4-33)

市町村名	課題	重点事項
八重山保健所		
石垣市	乳幼児健診のフォロー	<ul style="list-style-type: none"> ・相談や訪問の充実 ・実施体制の整備
竹富町	人口の多い地区での母親同士のつながりがうすくなってきている。定期的な乳相への参加人数も減っているが、個別支援の必要な母親は増えてきている(発達グレーゾーン児、産後のメンタルなど)	子育て支援 ①サークル活動 ②親子教室の検討→実施 ③産後うつの早期発見 ④予防接種の知識普及

平成24年7月沖縄県健康増進課調べ