

## 概況

インフルエンザ警報は解除されました。（2024年4月4日解除）

沖縄県全体の定点あたり報告数(※1)は8.57人でした。

- ◆ 基幹定点医療機関(県内7カ所)からのインフルエンザによる入院患者報告は4名でした。
- ◆ 定点医療機関でのウイルス型別報告はA型が11.4%、B型が75.4%、不明が13.2%でした。

◆ ~インフルエンザに うつらず・うつさず・(救急医療機関を) つぶさない ~  
 ◆ **インフルエンザと新型コロナウイルス感染症の予防方法は同じです。**  
**人混みをさけ、手洗い、咳エチケットの習慣をつけて、感染予防に努めましょう♪**

※1 定点あたり報告数(人/定点) = 定点医療機関から報告された患者数を報告医療機関数で割った値  
 定点医療機関: 県内54カ所(小児科: 31, 内科: 23)。インフルエンザ患者数を毎週報告。

インフルエンザは通常、秋から春にかけて流行するため、流行時期にあわせて、9月から翌年8月(第36週～第35週)の1年間を流行シーズンとしています。

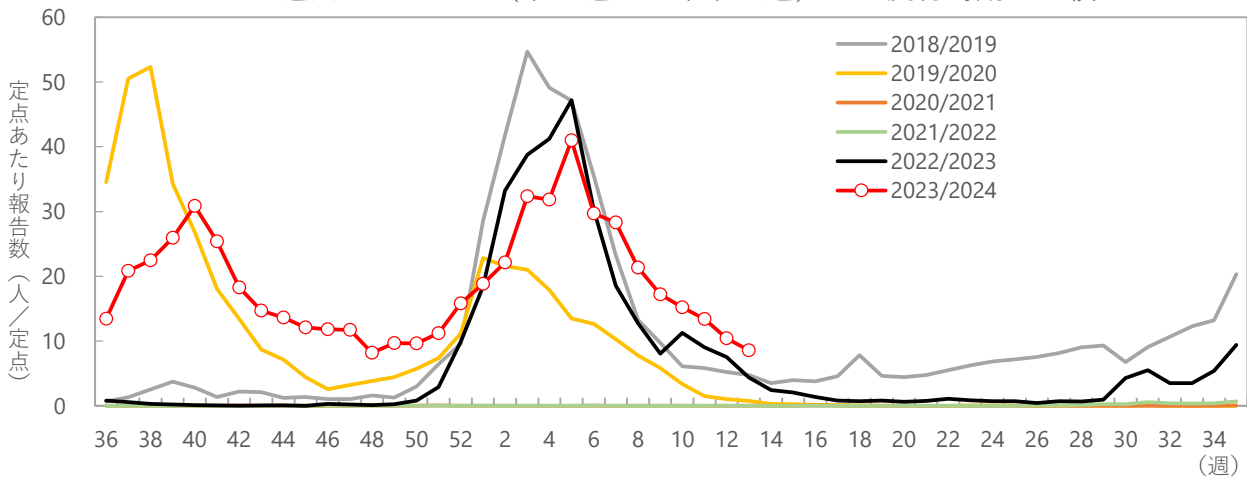
今シーズンや過去の流行状況は、ホームページ

(<http://www.pref.okinawa.jp/site/hoken/eiken/kikaku/kansenjouhou/home.html>) をご覧ください。

## 1 定点あたり報告数の推移

県全体の定点あたりの患者報告は、8.57人(前週10.41人)でした。

過去5シーズン(第36週～翌年第35週)との流行時期の比較



※2020年は53週あるため、52週と53週の平均値を2020/2021シーズン第52週のデータとしています。

## ◆直近の全国、沖縄県、保健所管内別報告数

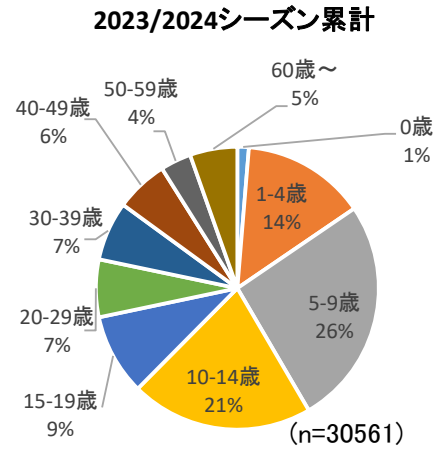
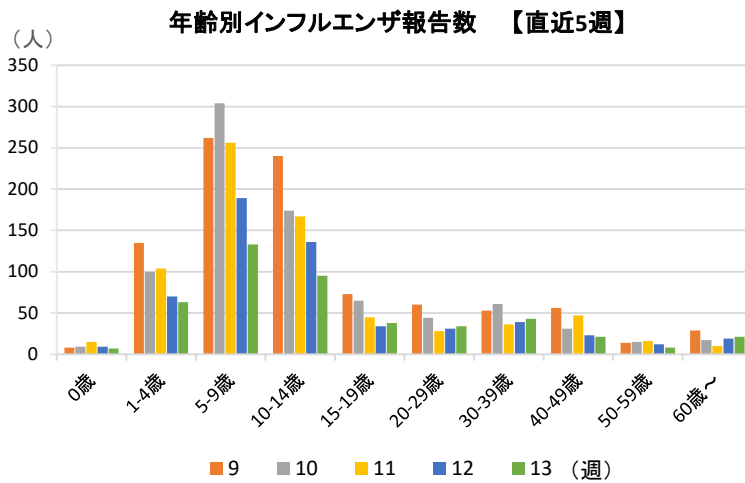
県全体での定点あたり報告数は8.57人です。

那覇市、宮古、八重山保健所各管内の定点あたり報告数が警報レベルとなっています。

週別疾病別患者数・定点数	保健所等\週	2024年1月							2月				3月		
		4	5	6	7	8	9	10	11	12	13	14	15	16	
インフルエンザ (報告数)	北部	179	182	147	140	104	73	46	34	23	20				
	中部	588	793	502	392	277	221	201	202	98	82				
	那覇市	304	395	341	318	278	191	152	192	142	140				
	南部	395	481	396	410	263	199	175	139	143	85				
	宮古	112	183	92	97	80	66	82	58	60	51				
	八重山	141	180	126	173	150	180	164	99	96	85				
	沖縄県	1,719	2,214	1,604	1,530	1,152	930	820	724	562	463				
全国	94,694	111,501	117,652	101,832	82,741	68,883	79,643	85,162	69,510						
インフルエンザ (定点あたり報告数)	北部	35.80	36.40	29.40	28.00	20.80	14.60	9.20	6.80	4.60	4.00				
	中部	36.75	49.56	31.38	24.50	17.31	13.81	12.56	12.63	6.13	5.13				
	那覇市	25.33	32.92	28.42	26.50	23.17	15.92	12.67	16.00	11.83	11.67				
	南部	28.21	34.36	28.29	29.29	18.79	14.21	12.50	9.93	10.21	6.07				
	宮古	28.00	45.75	23.00	24.25	20.00	16.50	20.50	14.50	15.00	12.75				
	八重山	47.00	60.00	42.00	57.67	50.00	60.00	54.67	33.00	32.00	28.33				
	沖縄県	31.83	41.00	29.70	28.33	21.33	17.22	15.19	13.41	10.41	8.57				
全国	19.20	22.62	23.93	20.64	16.76	13.96	16.14	17.26	14.08						

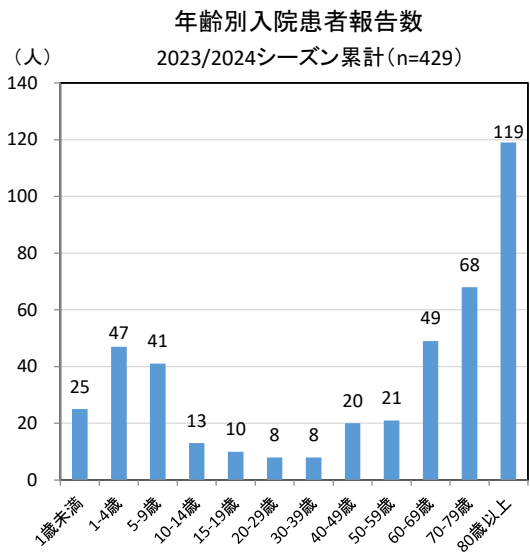
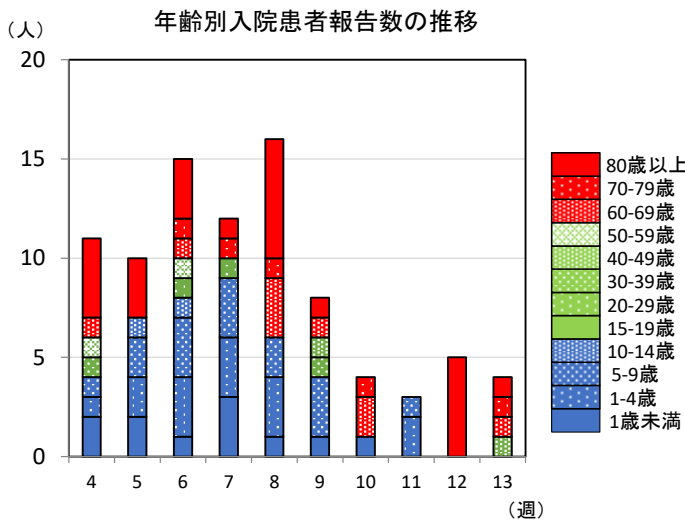
## 2 年齢別報告数

2024年第13週の報告数は463人で、5-9歳が133人と最も多く、10-14歳が95人、1-4歳が63人と続きます。2023/2024シーズンの累計では5-9歳（26%）が最も多く、10-14歳（21%）、1-4歳（14%）が続きます。



## 3 基幹定点医療機関（県内7カ所）からのインフルエンザによる入院患者の届出

第13週の入院患者は4人でした。



## 4 インフルエンザウイルス型別報告

定点医療機関からの型別報告\*  
【第13週】

A型	53件
B型	349件
不明	61件

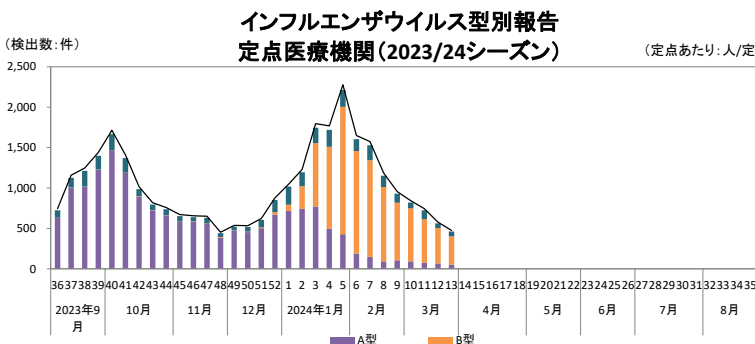
\* 検査キット等によるもの。

## 5 インフルエンザウイルス検出状況

衛研での検出報告  
シーズン累計：

A(H1)pdm09型	26株
AH1型	0株
AH3型	26株
B型*	21株

\* 内訳：山形系統 0株、ビクトリア系統 21株



2023/2024シーズン累計 (n=71)

