

平成 30 年度

外国人観光客実態調査報告書

沖縄県文化観光スポーツ部



# 目次

<b>1. 空路調査-国際線</b>	
1-1 調査の目的等	1
(1) 調査目的	1
(2) 調査対象者	1
(3) 調査場所	1
(4) 調査時期	1
(5) 調査方法	1
(6) 調査標本数	2
(7) ウェイトバック集計の実施	2
(8) 観光消費額の推計方法	2
(9) その他の注意点	2
<b>沖縄県全体</b>	
1-2 訪沖外国人観光客の属性と旅行内容【沖縄県全体】	5
(1) 訪沖外国人観光客の属性と旅行内容	5
(2) 宿泊数	7
(3) 交通機関（複数回答）	8
(4) 今回の旅行で行った活動（複数回答）	9
(5) 訪問した場所（複数回答）	10
1-3 沖縄旅行の評価【沖縄県全体】	11
(1) 沖縄旅行全体の満足度	11
(2) 項目別満足度	12
1-4 訪沖外国人観光客の観光消費額（空路-国際線）	13
(1) 四半期別観光消費額【県全体】	13
(2) 費目別観光消費額【県全体】	13
(3) 費目別観光消費額【那覇空港調査】	14
(4) 費目別観光消費額【石垣空港調査】	14
1-5 国籍・地域別サマリー（空路-国際線）【県全体】	15
(1) 台湾	15
(2) 韓国	16
(3) 香港	17
(4) 中国	18
(5) タイ	19
(6) シンガポール	20
<b>那覇空港調査</b>	
1-6 訪沖外国人観光客の属性と旅行内容【那覇空港調査】	23
(1) 訪沖外国人観光客の属性と旅行内容	23

(2) 宿泊数.....	26
(3) 交通機関（複数回答）.....	26
(4) 今回の旅行で行った活動（複数回答）.....	27
(5) 訪問した場所（複数回答）.....	28
<b>1-7 沖縄旅行の評価【那覇空港調査】.....</b>	<b>29</b>
(1) 沖縄旅行全体の満足度.....	29
(2) 項目別満足度.....	30

## 石垣空港調査

<b>1-8 訪沖外国人観光客の属性と旅行内容【石垣空港調査】.....</b>	<b>33</b>
(1) 訪沖外国人観光客の属性と旅行内容.....	33
(2) 宿泊数.....	36
(3) 交通機関（複数回答）.....	37
(4) 今回の旅行で行った活動（複数回答）.....	38
(5) 訪問した場所（複数回答）.....	39
<b>1-9 沖縄旅行の評価【石垣空港調査】.....</b>	<b>40</b>
(1) 沖縄旅行全体の満足度.....	40
(2) 項目別満足度.....	41

## 2. 空路調査-国内線

<b>2-1 調査の目的等.....</b>	<b>45</b>
(1) 調査目的.....	45
(2) 調査対象者.....	45
(3) 調査場所.....	45
(4) 調査時期.....	45
(5) 調査方法.....	45
(6) 調査標本数.....	45
(7) ウェイトバック集計の実施.....	45
(8) 観光消費額の推計方法.....	46
(9) その他の注意点.....	46
<b>2-2 訪沖外国人観光客の属性と旅行内容.....</b>	<b>47</b>
(1) 訪沖外国人観光客の属性と旅行内容.....	47
(2) 宿泊数.....	51
(3) 交通機関（複数回答）.....	51
(4) 今回の旅行で行った活動（複数回答）.....	52
(5) 訪問した場所（複数回答）.....	53
<b>2-3 沖縄旅行の評価.....</b>	<b>54</b>
(1) 沖縄旅行全体の満足度.....	54
(2) 項目別満足度.....	55
<b>2-4 訪沖外国人観光客の観光消費額（空路-国内線）.....</b>	<b>56</b>

(1) 費目別観光消費額 .....	56
(2) 1人あたりのツアー購入価格（追加で購入したツアー代・航空券代を含む） .....	56
(3) 個別手配における購入価格 .....	56

### 3. 海路調査

<b>3-1 調査の背景と目的</b> .....	<b>59</b>
(1) 調査目的 .....	59
(2) 調査対象者 .....	59
(3) 調査場所 .....	59
(4) 調査方法 .....	59
(5) 調査時期および調査標本数 .....	59
(6) ウェイトバック集計の実施 .....	60
(7) 観光消費額の推計方法 .....	60
(8) その他の注意点 .....	60

#### 沖縄県全体

<b>3-2 訪沖外国人観光客の属性と旅行内容【沖縄県全体】</b> .....	<b>63</b>
(1) 訪沖外国人観光客の属性と旅行内容 .....	63
(2) 交通機関（複数回答） .....	65
(3) 今回の旅行で行った活動（複数回答） .....	66
(4) 訪問した場所（複数回答） .....	67
<b>3-3 沖縄旅行の評価【沖縄県全体】</b> .....	<b>68</b>
(1) 沖縄旅行全体の満足度 .....	68
(2) 項目別満足度 .....	69
<b>3-4 訪沖外国人観光客の観光消費額（海路）</b> .....	<b>70</b>
(1) 費目別観光消費額 .....	70
(2) 港別観光消費額 .....	70
(3) 費目別観光消費額（乗客のみ） .....	71
<b>3-5 国籍・地域別サマリー（海路）【県全体】</b> .....	<b>72</b>
(1) 台湾 .....	72
(2) 中国 .....	73

#### 那覇港調査

<b>3-6 訪沖外国人観光客の属性と旅行内容【那覇港調査】</b> .....	<b>77</b>
(1) 訪沖外国人観光客の属性と旅行内容 .....	77
(2) 交通機関（複数回答） .....	79
(3) 今回の旅行で行った活動（複数回答） .....	80
(4) 訪問した場所（複数回答） .....	81
<b>3-7 沖縄旅行の評価【那覇港調査】</b> .....	<b>82</b>
(1) 沖縄旅行全体の満足度 .....	82
(2) 項目別満足度 .....	83

## 石垣港調査

<b>3-8 訪沖外国人観光客の属性と旅行内容【石垣港調査】</b> .....	87
（1） 訪沖外国人観光客の属性と旅行内容 .....	87
（2） 交通機関（複数回答） .....	89
（3） 今回の旅行で行った活動（複数回答） .....	90
（4） 訪問した場所（複数回答） .....	91
<b>3-9 沖縄旅行の評価【石垣港調査】</b> .....	92
（1） 沖縄旅行全体の満足度 .....	92
（2） 項目別満足度 .....	93

## 平良港調査

<b>3-10 訪沖外国人観光客の属性と旅行内容【平良港調査】</b> .....	97
（1） 訪沖外国人観光客の属性と旅行内容 .....	97
（2） 交通機関（複数回答） .....	99
（3） 今回の旅行で行った活動（複数回答） .....	100
（4） 訪問した場所（複数回答） .....	101
<b>3-11 沖縄旅行の評価【平良港調査】</b> .....	102
（1） 沖縄旅行全体の満足度 .....	102
（2） 項目別満足度 .....	103

## 4. 資料編

<b>4-1 アンケート調査票</b> .....	107
（1） 空路-国際線調査票 .....	107
（2） 空路-国内線調査票 .....	113
（3） 海路調査票 .....	116

## 1. 空路調査-国際線

---





## 1-1 調査の目的等

### (1) 調査目的

沖縄県を訪問した外国人観光客のうち、航空機を利用して沖縄県を出域する方々を対象にアンケート調査を実施。観光動向やニーズを把握し、外国人観光客の受入体制の強化、充実を図るための情報収集を目的とする。

### (2) 調査対象者

那覇空港、石垣空港を出国する訪日外国人

ただし、1年以上の滞在者、「永住者」「日本人の配偶者」「永住者の配偶者」「定住者」など日本に居住している人、乗務員を除く。

### (3) 調査場所

- ・那覇空港調査：国際線ターミナル搭乗待合室及びLCCターミナルチェックインロビー(※1)
- ・石垣空港調査：国際線ターミナル搭乗待合室(※2)

※1：平成31年1-3月期の那覇空港調査では、国際線ターミナルビル内でも一部調査を実施

※2：平成30年7-9月期の石垣空港調査では、国内線ターミナルビル内でも一部調査を実施

### (4) 調査時期

	那覇空港調査	石垣空港調査
平成30年4-6月期	6月8日(金)～6月10日(日)	6月13日(水)、6月16日(土)、6月17日(日)
平成30年7-9月期	8月24日(金)～8月26日(日)	8月8日(水)、8月11日(土)、8月12日(日)
平成30年10-12月期	11月16日(金)～11月18日(日)	10月3日(水)、10月6日(土)、10月7日(日)
平成31年1-3月期	2月22日(金)～2月24日(日)	1月15日(火)、1月19日(土)

### (5) 調査方法

下記5言語(石垣は2言語)対応の紙調査票を用い、外国語を話せる調査員による聞き取り及び自記式にて調査を実施した。

- ・那覇空港調査(5言語)：英語、韓国語、中国語(繁体字、簡体字)、タイ語
- ・石垣空港調査(2言語)：英語、中国語(繁体字)

## (6) 調査標本数

### 那覇空港調査

	4-6月期	7-9月期	10-12月期	1-3月期	合計
全体	439	431	444	421	1,735
台湾	157	156	156	143	612
韓国	123	116	121	147	507
香港	61	60	62	34	217
中国	65	62	65	60	252
タイ	23	16	14	13	66
シンガポール	9	8	21	8	46
その他	1	13	5	16	35

### 石垣空港調査

	合計
全体	376
台湾	124
韓国	0
香港	182
中国	47
タイ	0
シンガポール	0
その他	23

消費額については主要4カ国とその他（タイ、シンガポールを含む）、それ以外の設問については直行便の就航がある6カ国とその他（タイ、シンガポールを含まない）に区分し、集計を行った。

## (7) ウェイトバック集計の実施

本報告書の集計にあたっては、四半期別および国籍・地域別および那覇・石垣別にウェイトバック集計を行っている（ただし、標本数は単純に加算した数値を掲載している）。

なお、資料編のクロス集計表（別途掲載）については、ウェイトバック集計は行っていない。

## (8) 観光消費額の推計方法

当調査では、ツアー料金・往復交通費等旅行前支出、沖縄県内での旅行中支出（宿泊費、県内交通費、土産買物費、飲食費、娯楽入場費、その他）を調査し、四半期別および国籍・地域別および那覇・石垣別に算出し、四半期別および国籍・地域別および那覇・石垣別の入域観光客数（空路）により重みを付けて年平均値を推計している。

なお、旅行前に支払われているツアー料金のうち県内観光産業に吸収される額については、個人旅行者の消費額費目構成比から推計し、旅行中の支払額に加算して1人あたり観光消費額としている。

## (9) その他の注意点

統計調査においては、データを全調査対象から集める全数調査と対象の一部を取り出して調査する標本調査がある。本調査は、標本調査の結果の数字であり、標本誤差を含んでいる点に留意されたい。

また、調査結果中の合計値は、四捨五入の関係で一致しない場合がある。

## 沖縄県全体

---

### ウェイトバック集計の実施について

- 空路・国際線の沖縄県全体の集計にあたっては、四半期別および国籍・地域別および那覇・石垣別にウェイトバック集計を行っている（ただし、標本数は単純に加算した数値を掲載している）。



# 1-2 訪沖外国人観光客の属性と旅行内容【沖縄県全体】

## (1) 訪沖外国人観光客の属性と旅行内容

図表 1-1 クロス表 国籍・地域別（空路-国際線）【県全体】

国籍・地域	全体		台湾		韓国		香港		中国		タイ		シンガポール		その他	
	標本数	構成比 (%)	標本数	構成比 (%)	標本数	構成比 (%)	標本数	構成比 (%)	標本数	構成比 (%)	標本数	構成比 (%)	標本数	構成比 (%)	標本数	構成比 (%)
全体	2,111	100.0	736	100.0	507	100.0	399	100.0	299	100.0	66	100.0	46	100.0	58	100.0
台湾	736	37.5	736	100.0	0	0.0	0	0.0	0	0.0	0	0.0	0	0.0	0	0.0
韓国	507	30.5	0	0.0	507	100.0	0	0.0	0	0.0	0	0.0	0	0.0	0	0.0
香港	399	19.0	0	0.0	0	0.0	399	100.0	0	0.0	0	0.0	0	0.0	0	0.0
中国	299	14.0	0	0.0	0	0.0	0	0.0	299	100.0	0	0.0	0	0.0	0	0.0
タイ	66	1.6	0	0.0	0	0.0	0	0.0	0	0.0	66	100.0	0	0.0	0	0.0
シンガポール	46	1.2	0	0.0	0	0.0	0	0.0	0	0.0	0	0.0	46	100.0	0	0.0
その他	58	4.3	0	0.0	0	0.0	0	0.0	0	0.0	0	0.0	0	0.0	58	100.0
性別	973	46.4	346	47.3	243	48.5	172	43.8	140	45.8	19	32.0	17	39.6	36	40.1
女性	1,114	53.6	387	52.7	257	51.5	223	56.2	154	54.2	44	68.0	27	60.4	22	59.9
年代	31	1.4	11	1.5	8	1.6	10	2.7	1	0.4	0	0.0	0	0.0	1	0.2
20代	542	27.1	173	25.1	191	37.9	92	23.4	52	17.1	14	22.4	7	15.8	13	14.2
30代	805	40.1	290	41.6	170	34.3	116	32.8	161	59.5	35	53.2	17	36.6	16	20.2
40代	448	21.4	184	24.5	90	18.1	95	22.3	44	13.2	7	12.4	14	34.4	14	43.1
50代	165	7.1	48	5.5	30	6.0	49	12.1	19	6.0	4	6.9	3	5.2	12	19.1
60代	64	2.7	15	1.8	10	2.0	23	6.2	8	3.1	3	5.2	3	8.0	2	3.1
70代以上	5	0.2	0	0.0	1	0.2	2	0.4	2	0.7	0	0.0	0	0.0	0	0.0
年取	93	11.5	28	11.8	22	12.2	25	16.4	8	6.3	7	19.4	1	2.7	2	4.5
120~240万円未満	145	21.9	92	36.4	13	8.1	5	1.9	16	23.8	13	33.1	2	8.1	4	30.9
240~360万円未満	176	23.3	56	21.1	34	19.9	38	24.8	30	29.9	9	25.9	4	19.4	5	35.5
360~480万円未満	95	12.7	43	18.1	21	12.2	23	13.0	0	0.0	0	0.0	5	26.8	3	6.9
480~600万円未満	88	11.1	17	6.1	27	16.8	23	12.7	15	12.3	0	0.0	4	20.1	2	4.0
600万円以上	168	20.7	24	6.5	51	30.8	42	31.2	32	27.7	6	21.6	5	23.0	8	18.3
海外旅行回数	122	6.5	52	7.8	34	6.8	9	3.1	19	6.4	3	4.6	2	5.9	3	2.3
2回	136	7.4	44	6.9	52	10.3	14	3.3	24	8.8	1	1.3	0	0.0	1	1.8
3~5回	520	28.7	201	30.1	155	30.8	45	11.5	95	34.1	12	18.8	4	6.9	8	36.6
6~9回	349	17.5	119	17.6	101	20.2	56	16.3	49	16.8	20	31.2	1	3.2	3	2.9
10回以上	964	39.9	313	37.6	160	31.9	272	65.8	109	33.9	29	44.1	39	84.0	42	56.4
訪日旅行回数	458	25.0	136	21.0	133	26.4	43	11.7	106	38.3	11	16.1	10	23.2	19	44.1
2回	483	25.0	160	23.7	151	29.7	56	16.1	88	29.7	9	14.0	11	22.4	8	15.6
3~5回	695	31.8	252	34.3	150	29.5	161	43.3	71	22.8	25	38.2	19	40.5	17	22.7
6~9回	213	8.7	85	10.9	39	7.7	47	9.7	19	4.4	13	21.4	3	6.7	7	4.6
10回以上	252	9.4	97	10.1	34	6.7	89	19.2	15	4.9	7	10.4	3	7.2	7	13.0
沖縄旅行回数	1,572	78.2	492	71.5	432	85.4	266	70.4	245	84.7	53	81.2	42	91.2	42	78.5
2回	341	14.5	146	18.2	48	9.5	87	19.1	39	11.9	9	14.0	4	8.8	8	15.6
3~5回	156	6.2	72	8.5	26	5.1	39	8.9	12	2.7	2	3.1	0	0.0	5	2.1
6~9回	19	0.6	12	1.0	0	0.0	4	0.7	2	0.6	0	0.0	0	0.0	1	1.3
10回以上	13	0.5	8	0.8	0	0.0	2	0.9	0	0.0	1	1.7	0	0.0	2	2.5
最初の交通手段	461	93.1	193	83.0	69	100.0	123	95.7	46	100.0	12	100.0	4	100.0	14	100.0
クルーズ船	38	6.9	32	17.0	0	0.0	4	4.3	2	0.0	0	0.0	0	0.0	0	0.0
入国空港	1,703	96.6	605	98.9	498	98.8	211	84.3	247	97.9	64	96.8	44	98.3	34	87.7
石垣空港	354	2.1	118	1.1	0	0.0	181	14.4	40	0.0	0	0.0	0	0.0	15	3.2
成田空港	12	0.3	0	0.0	2	0.4	1	0.1	3	0.4	2	3.2	0	0.0	4	1.9
羽田空港	7	0.4	0	0.0	1	0.2	1	0.1	1	0.4	0	0.0	0	0.0	4	7.0
関西空港	8	0.3	0	0.0	1	0.2	2	0.7	4	1.3	0	0.0	0	0.0	1	0.2
中部空港	2	0.1	0	0.0	0	0.0	1	0.5	0	0.0	0	0.0	1	1.7	0	0.0
その他	5	0.1	1	0.0	2	0.4	0	0.0	2	0.0	0	0.0	0	0.0	0	0.0
訪沖目的	2,002	94.0	691	96.2	489	96.5	385	95.8	285	94.8	62	93.5	46	100.0	44	48.5
親族・知人訪問	24	2.3	11	0.7	6	1.2	2	0.5	0	0.0	0	0.0	0	0.0	5	37.7
新婚旅行	6	0.2	0	0.0	3	0.6	2	0.4	0	0.0	0	0.0	0	0.0	1	0.2
結婚式	13	0.5	2	0.3	0	0.0	9	3.2	2	0.7	0	0.0	0	0.0	0	0.0
インセンティブツアー	41	1.6	27	2.4	4	0.8	1	0.1	8	2.9	0	0.0	0	0.0	1	1.8
展示会・見本市	1	0.1	0	0.0	0	0.0	0	0.0	0	0.0	0	0.0	0	0.0	1	1.3
国際会議	5	0.2	1	0.1	0	0.0	0	0.0	0	0.0	3	4.8	0	0.0	1	1.3
研修	2	0.0	1	0.0	0	0.0	0	0.0	0	0.0	0	0.0	0	0.0	1	0.2
商談等その他ビジネス	12	0.7	2	0.3	5	1.0	0	0.0	2	0.9	1	1.7	0	0.0	2	2.5
イベント	4	0.2	1	0.0	0	0.0	0	0.0	2	0.7	0	0.0	0	0.0	1	1.3
その他	1	0.2	0	0.0	0	0.0	0	0.0	0	0.0	0	0.0	0	0.0	1	5.3
旅行形態	111	5.2	64	7.3	8	1.6	5	2.2	32	11.8	0	0.0	0	0.0	2	2.1
親族・知人のバケーション旅行	208	9.9	83	9.3	50	10.0	18	7.0	43	15.3	8	11.5	0	0.0	5	6.0
フル・プラン型のパッケージ旅行	240	10.2	110	14.4	28	5.8	49	10.3	37	10.5	8	14.8	3	8.1	4	6.0
ツアーは利用していない(個別手配)	1,541	74.6	476	69.1	418	82.8	324	80.5	184	62.3	49	73.7	43	93.9	47	86.0
沖縄での泊数	17	2.1	4	0.6	4	0.8	1	0.1	2	0.3	2	0.3	0	0.0	4	34.3
2泊	197	10.5	46	7.4	104	20.7	11	2.5	16	2.7	14	22.2	3	6.2	3	7.1
3泊	761	36.5	331	42.3	255	50.7	89	16.7	48	16.6	27	37.5	4	7.9	7	7.1
4泊	593	29.1	221	31.1	110	21.7	118	33.9	118	42.9	12	19.9	5	13.2	9	15.7
5泊	247	11.7	69	11.5	25	5.0	79	22.3	51	16.5	3	5.2	10	20.7	10	19.0
6泊	130	5.3	32	5.0	2	0.4	48	12.7	36	12.0	6	9.4	5	9.6	1	0.2
7泊以上	141	4.8	25	2.1	4	0.8	48	11.9	25	9.0	1	1.4	19	42.5	19	16.5
平均泊数	-	3.77	-	3.69	-	3.16	-	4.64	-	4.54	-	3.34	-	5.92	-	3.73
同行者	128	6.9	39	4.9	26	5.1	18	3.2	18	5.6	9	12.8	2	3.5	16	50.7
(複数回答)	377	16.3	118	15.4	111	22.1	85	17.0	34	8.4	9	14.2	8	17.7	12	7.3
家族・親族	1,063	51.6	422	58.1	202	40.0	208	62.4	170	59.6	20	31.3	20	48.8	21	31.5
職場の同僚	119	5.6	58	6.9	13	2.6	2	0.5	37	12.2	4	6.5	0	0.0	5	7.4
友人	487	22.0	132	19.0	153	30.2	106	20.8	51	16.1	24	35.0	16	30.0	5	4.3
その他	8	0.3	2	0.2	3	0.6	1	0.1	0	0.0	2	3.1	0	0.0	0	0.0
宿泊施設	887	41.4	295	34.2	265	52.9	139	37.9	146	48.9	11	15.9	10	23.6	21	20.8
(複数回答)	1,164	59.2	420	64.7	259	51.										

図表 1-1 クロス表 国籍・地域別（空路-国際線）【県全体】（つづき）

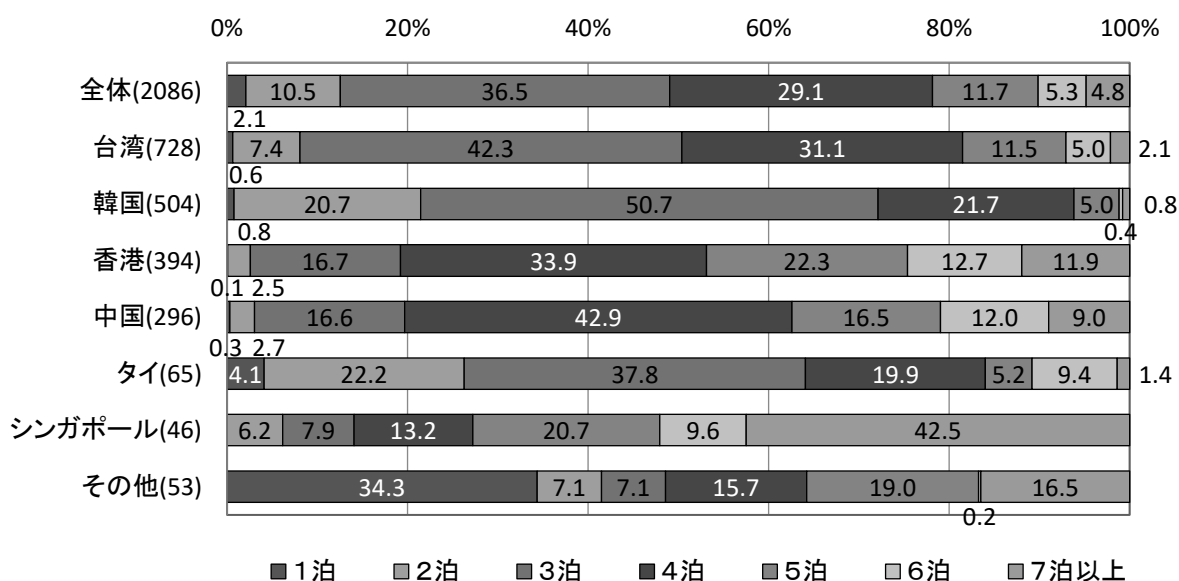
		全体		台湾		韓国		香港		中国		タイ		シンガポール		その他	
		標本数	構成比 (%)	標本数	構成比 (%)	標本数	構成比 (%)	標本数	構成比 (%)	標本数	構成比 (%)	標本数	構成比 (%)	標本数	構成比 (%)	標本数	構成比 (%)
活動 (複数回答)	歴史的・伝統的な景観・旧跡観光	1,250	63.3	432	65.6	275	54.5	243	69.7	174	64.1	55	84.6	35	80.8	36	73.0
	自然・景勝地観光	1,686	80.8	597	86.0	392	77.8	317	81.3	244	81.3	52	79.5	40	85.5	44	95.0
	都市観光・街歩き	1,707	83.8	605	87.1	419	83.0	311	80.0	234	81.4	60	92.5	38	80.1	40	76.7
	保養・休養	307	15.7	27	3.6	174	34.5	29	5.3	17	4.6	36	52.9	9	21.2	15	34.1
	スパ・エステ	134	6.1	26	2.7	64	12.6	22	3.6	9	3.0	5	6.7	2	7.4	6	5.2
	海水浴・マリネジャー	596	24.9	171	19.3	166	33.1	131	23.9	84	26.4	12	17.2	7	16.8	25	18.1
	ダイビング	256	9.2	72	7.1	50	9.9	83	15.0	30	8.6	7	10.8	5	11.5	9	7.0
	ゴルフ	28	1.0	9	0.7	4	0.8	7	1.2	3	0.9	2	3.0	1	3.7	2	2.7
	サイクリング	175	3.9	35	2.8	9	1.8	100	16.8	17	3.3	2	2.7	4	10.7	8	2.8
	ショッピング	1,653	81.8	601	88.9	382	76.0	305	83.1	241	85.1	58	89.3	38	84.1	28	43.7
	沖縄料理を楽しむ	1,639	79.2	586	84.3	390	77.2	296	79.3	230	78.5	62	94.8	38	81.1	36	45.8
	沖縄料理以外の日本食を楽しむ	1,197	61.9	422	63.7	277	54.7	210	64.5	185	68.0	43	64.0	30	64.4	30	68.2
	エコツア	279	10.4	121	15.8	17	3.4	94	17.5	17	3.4	16	24.1	3	9.1	11	13.5
	観光地参拝	115	5.8	47	7.8	15	3.0	29	7.0	8	3.3	7	10.9	5	14.5	3	8.5
	イベント・伝統行事	134	6.1	50	6.9	22	4.4	32	7.5	13	4.8	7	10.9	7	16.8	3	6.9
	伝統工芸体験・伝統芸能鑑賞	203	8.9	67	9.5	28	5.6	49	11.9	24	8.0	18	26.1	5	12.5	12	14.3
	空手	21	0.7	3	0.5	3	0.6	8	1.7	2	0.4	4	6.2	1	3.7	0	0.0
	スポーツ大会等	35	1.3	8	1.0	5	1.0	12	2.3	2	0.4	4	6.5	1	3.7	3	4.0
	その他	27	1.4	9	1.6	4	0.8	5	1.2	4	1.6	3	4.7	2	4.4	2	2.7
	当てはまるものがない	4	0.0	4	0.0	0	0.0	0	0.0	0	0.0	0	0.0	0	0.0	0	0.0
活動の満足率 (複数回答)	歴史的・伝統的な景観・旧跡観光	913	73.2	340	78.2	171	62.4	188	76.7	135	79.0	33	60.2	25	67.8	21	73.8
	自然・景勝地観光	1,364	80.7	505	84.4	296	75.5	266	85.4	202	84.1	30	59.2	34	81.0	31	59.7
	都市観光・街歩き	1,341	79.7	505	83.7	312	74.4	252	82.9	186	82.5	32	54.2	27	65.4	27	76.8
	保養・休養	226	75.7	19	64.7	135	77.4	17	56.0	14	92.9	24	68.4	8	82.6	9	76.8
	スパ・エステ	96	75.4	18	69.1	49	76.4	12	71.4	8	100.0	5	100.0	1	50.0	3	44.1
	海水浴・マリネジャー	484	81.8	141	82.6	135	81.3	107	84.1	70	85.3	9	71.8	5	62.0	17	66.3
	ダイビング	201	80.1	56	75.3	39	78.2	67	85.3	24	87.6	4	49.1	5	100.0	6	90.9
	ゴルフ	12	40.2	5	48.8	1	25.4	3	51.4	1	56.2	1	42.5	1	100.0	0	0.0
	サイクリング	149	78.8	29	69.0	6	66.6	89	91.3	13	39.6	2	100.0	3	65.6	7	92.5
	ショッピング	1,290	77.8	499	82.9	250	65.2	255	85.8	200	85.7	38	65.1	30	73.1	18	68.7
	沖縄料理を楽しむ	1,254	75.7	469	79.4	250	64.0	249	84.3	188	81.8	39	63.9	27	67.0	32	95.7
	沖縄料理以外の日本食を楽しむ	959	80.2	352	82.7	190	68.5	188	90.2	157	86.3	25	60.5	23	69.1	24	92.4
	エコツア	209	71.9	96	77.7	8	46.3	79	85.3	13	88.8	7	48.4	2	59.2	4	18.4
	観光地参拝	73	66.9	34	72.0	9	59.6	20	69.4	5	63.0	1	18.8	2	30.3	2	84.3
	イベント・伝統行事	86	65.4	37	75.4	9	41.0	22	75.7	8	62.5	3	43.0	5	61.9	2	80.5
	伝統工芸体験・伝統芸能鑑賞	143	69.5	49	73.6	13	47.0	39	79.2	20	85.9	9	54.5	4	70.4	9	68.4
	空手	9	34.7	0	0.0	0	0.0	4	61.3	0	0.0	4	100.0	1	100.0	0	-
	スポーツ大会等	22	61.1	5	68.5	2	40.6	9	74.4	0	0.0	3	68.6	1	100.0	2	66.7
	その他	27	100.0	9	100.0	4	100.0	3	100.0	4	100.0	3	100.0	2	100.0	2	100.0
	次回行きたい活動 (複数回答)	歴史的・伝統的な景観・旧跡観光	533	28.1	223	34.3	94	20.0	106	34.0	65	25.2	17	31.3	18	38.5	10
自然・景勝地観光		800	41.4	326	51.7	142	30.0	167	48.4	107	36.3	19	34.1	23	51.1	16	27.3
都市観光・街歩き		767	40.2	332	52.7	136	28.6	156	43.4	99	38.2	16	29.6	20	43.0	8	7.4
保養・休養		289	15.3	53	7.8	141	29.5	44	10.6	22	7.5	15	26.6	6	17.3	8	11.8
スパ・エステ		314	16.5	86	12.6	118	24.8	62	16.1	28	11.3	12	20.6	3	12.9	5	6.2
海水浴・マリネジャー		868	43.9	317	47.0	213	44.6	166	39.9	106	37.8	34	60.7	14	32.6	18	37.4
ダイビング		751	37.0	277	40.3	146	30.6	165	43.0	97	34.4	33	56.7	16	31.8	17	43.2
ゴルフ		158	7.9	39	5.5	55	11.6	41	8.6	7	3.2	9	15.3	3	6.7	4	14.1
サイクリング		288	11.8	90	11.0	60	12.6	88	20.2	24	5.1	16	28.1	4	7.5	6	7.0
ショッピング		847	45.7	349	56.7	140	29.5	177	51.5	133	54.9	19	33.2	23	50.7	6	17.6
沖縄料理を楽しむ		797	40.4	328	50.6	124	26.1	180	48.5	117	42.2	14	25.2	21	47.3	13	26.4
沖縄料理以外の日本食を楽しむ		710	38.4	290	47.4	105	22.0	153	49.5	111	43.8	16	28.4	23	50.7	12	28.6
エコツア		278	11.6	105	14.2	41	8.5	84	18.3	23	6.2	18	31.4	4	9.7	3	3.1
観光地参拝		168	7.7	61	8.6	29	6.1	46	11.2	13	4.0	11	18.4	2	6.2	6	12.8
イベント・伝統行事		329	15.3	136	18.7	58	12.1	79	20.6	22	7.2	21	37.9	6	12.1	7	11.4
伝統工芸体験・伝統芸能鑑賞		280	13.5	94	13.5	66	13.9	69	15.6	27	10.1	11	17.9	5	10.2	8	18.1
空手		108	4.8	30	4.5	27	5.6	34	7.3	7	2.1	8	12.7	0	0.0	2	3.1
スポーツ大会等		127	6.1	38	6.1	30	6.2	37	8.2	8	2.7	7	11.0	0	0.0	7	13.2
その他		27	1.6	7	1.3	3	0.6	4	1.9	6	2.3	3	5.9	1	3.1	3	7.1
当てはまるものがない		47	2.7	12	2.0	19	4.0	6	1.3	9	4.0	0	0.0	0	0.0	1	2.2
訪問した場所 (複数回答)	自然・景勝地	1,631	75.2	586	80.8	343	67.7	339	80.9	229	77.7	56	84.2	36	78.8	42	52.3
	海岸・ビーチ	1,781	84.2	590	80.4	450	88.8	350	84.8	255	85.5	51	75.4	36	78.2	49	83.6
	史跡	880	42.0	361	53.0	113	22.2	172	43.3	128	48.1	53	79.6	28	63.0	25	42.7
	城跡・城郭・宮殿	814	42.4	291	43.8	201	39.6	125	36.8	108	39.7	47	69.9	19	39.5	23	63.1
	公園	821	36.9	267	37.6	168	33.1	198	44.6	121	39.2	33	50.6	13	28.7	21	27.2
	動植物園・水族館	1,288	68.0	436	67.9	363	71.8	203	64.9	191	73.4	47	70.7	33	73.3	15	28.2
	博物館・美術館	304	14.6	124	18.5	47	9.2	70	18.1	29	10.9	13	18.3	9	23.4	12	19.2
	テーマパーク・テーマ型観光施設	475	23.9	165	24.3	152	29.9	91	25.5	33	11.3	12	17.3	16	34.0	6	14.5
	工場・見学施設	235	10.1	93	12.8	41	8.0	66	16.5	10	2.5	10	14.2	10	22.1	5	5.5
	百貨店・デパート	1,313	62.1	472	70.3	242	47.6	291	73.8	199	67.5	56	84.6	28	63.1	25	37.6
	家電量販店	541	25.1	285	40.8	33	6.5	107	24.9	85	28.4	13	19.9	10	22.7	8	12.3
	100円ショップ	796	38.0	272	39.8	236	46.6	179	42.4	43	14.1	36	54.8	19	42.5	11	20.3
	観光地の土産店	1,132	51.5	446	60.9	229	45.1	223	54.7	140	42.9	46	68.5	24	44.2	24	31.6
	宿泊施設の土産店	405	16.6	165	20.3	84	16.6	91	18.3	36	8.1	17	24.4	4	8.3	8	7.7
	スーパーマーケット	1,587	74.3	597	84.0	289	58.8	335	80.1	222	74.8	58	87.1	36	80.7	40	76.8
	コンビニエンスストア	1,771	85.9	632	90.0	434	85.5	334	83.5								

図表 1-1 クロス表 国籍・地域別（空路-国際線）【県全体】（つづき）

	全体		台湾		韓国		香港		中国		タイ		シンガポール		その他			
	標本数	構成比 (%)	標本数	構成比 (%)	標本数	構成比 (%)	標本数	構成比 (%)	標本数	構成比 (%)	標本数	構成比 (%)	標本数	構成比 (%)	標本数	構成比 (%)		
購入した もの(複 数回答)	菓子類	1,578	78.6	547	77.6	410	83.0	282	76.2	222	78.6	56	87.0	33	69.6	28	55.8	
	果物・野菜・海産物	791	35.1	271	37.9	103	20.8	229	58.4	119	39.8	28	44.1	15	33.4	26	35.5	
	酒類	681	32.2	218	28.4	234	47.4	109	21.1	72	22.3	20	31.1	7	15.1	21	20.0	
	その他食料品・飲料・たばこ	907	45.6	345	48.5	227	45.9	135	31.9	129	47.6	22	33.4	23	45.7	26	53.1	
	カメラ・ビデオカメラ・時計	92	3.8	33	3.5	21	4.2	13	2.4	9	2.8	7	12.0	3	6.2	6	6.6	
	電化製品	286	14.6	144	21.3	27	5.4	36	9.4	60	22.9	8	13.7	3	6.2	8	9.4	
	化粧品・香水	968	48.8	341	50.9	134	27.2	197	56.2	233	88.2	27	41.0	20	45.5	16	36.6	
	医薬品・健康グッズ	1,202	62.0	502	73.9	220	44.6	224	64.8	199	74.7	27	41.0	12	25.5	18	46.6	
	伝統工芸品	350	15.3	117	15.2	57	11.5	89	20.8	56	20.4	10	15.1	7	13.3	14	12.5	
	衣類・靴・かばん	698	32.9	282	39.9	60	12.0	165	49.1	127	47.5	26	40.6	23	51.7	15	19.1	
	その他	201	9.3	53	6.7	67	13.6	31	6.2	30	9.2	8	12.8	2	3.5	10	9.2	
	最も満足 した商品	菓子類	241	19.4	64	15.3	105	28.6	32	14.8	15	9.1	11	34.6	10	26.1	4	30.3
		果物・野菜・海産物	50	2.9	13	2.9	7	1.9	23	6.7	1	0.0	3	9.0	1	1.7	2	7.2
		酒類	75	5.3	12	2.3	43	11.4	8	2.1	6	1.3	3	18.7	1	1.7	2	6.1
その他食料品・飲料・たばこ		156	9.9	42	7.7	44	11.6	39	13.4	15	4.7	5	17.5	5	18.5	6	21.8	
カメラ・ビデオカメラ・時計		11	1.0	5	1.3	3	0.8	2	1.6	0	0.0	0	0.0	1	3.5	0	0.0	
電化製品		63	5.6	36	9.9	7	1.9	3	0.9	15	8.2	1	2.7	1	1.7	0	0.0	
化粧品・香水		156	12.6	37	9.1	25	6.7	28	16.4	56	33.4	2	6.3	7	16.5	1	6.4	
医薬品・健康グッズ		203	16.2	83	19.8	58	15.8	28	10.5	29	14.5	1	4.1	2	5.2	2	15.2	
伝統工芸品		58	4.3	14	3.7	21	5.7	13	4.7	7	4.1	0	0.0	1	1.7	2	1.6	
衣類・靴・かばん		174	14.4	71	18.9	22	5.9	43	21.9	26	16.1	3	7.1	7	21.6	2	10.6	
その他		104	8.5	34	9.1	37	9.7	15	7.1	16	8.5	0	0.0	1	1.7	1	0.8	
沖縄旅行 全体の満 足度		大変満足	712	34.5	324	46.2	87	17.2	119	33.9	112	41.8	27	40.8	15	30.8	28	32.4
		満足	1,099	51.4	341	45.1	289	56.9	227	56.1	164	52.6	35	52.5	26	57.1	17	50.5
		やや満足	196	8.9	50	6.3	74	14.6	37	7.8	20	4.8	4	9.4	4	9.4	8	8.5
	普通	79	4.1	20	2.4	43	8.5	10	1.5	2	0.8	1	1.9	1	2.7	2	6.6	
	やや不満	14	0.8	0	0.0	11	2.2	2	0.2	0	0.0	0	0.0	0	0.0	1	1.8	
	不満	6	0.2	0	0.0	3	0.6	2	0.5	0	0.0	0	0.0	0	0.0	1	0.2	
	大変不満	0	0.0	0	0.0	0	0.0	0	0.0	0	0.0	0	0.0	0	0.0	0	0.0	
項目別満 足度 （「満足」 と回答し たもの）	食事施設	1,325	62.4	511	69.7	233	46.0	246	66.1	214	71.9	51	77.5	33	70.2	37	69.0	
	食事のメニュー・味	1,181	55.2	457	62.0	187	36.9	235	62.1	197	66.2	42	64.9	30	64.6	33	68.9	
	宿泊施設	1,288	63.0	470	64.0	293	58.4	220	62.5	194	65.6	44	68.8	35	75.1	32	76.1	
	観光施設	1,295	63.0	529	73.2	230	46.6	229	62.8	197	69.5	45	70.0	31	69.3	34	67.4	
	交通機関	1,172	58.3	497	70.9	198	42.0	215	60.3	166	57.8	38	59.0	29	62.6	29	59.9	
	土産品	973	49.7	425	61.6	117	25.4	193	56.9	156	61.8	33	50.8	26	58.8	23	61.2	
	おもてなし	1,321	68.1	512	72.2	279	61.9	224	66.6	197	71.1	49	73.8	29	61.9	31	70.1	
	外国語対応能力	775	38.7	342	47.2	132	26.8	129	39.0	114	42.9	23	35.4	18	41.0	17	33.2	
	案内表記のわかりやすさ	1,042	52.4	441	63.5	157	32.2	197	56.8	174	65.1	32	48.7	22	47.4	19	49.5	
	両替の利便性	590	48.2	247	55.5	87	28.1	105	55.5	93	61.3	28	55.8	11	43.8	19	69.9	
	クレジットカード・銀聯カード対応	992	59.2	442	74.7	125	33.5	168	61.9	189	70.7	32	61.5	11	44.6	25	67.8	
	Wi-Fi	792	48.0	321	54.9	147	32.7	143	50.9	111	56.3	24	42.4	20	58.8	26	66.6	
	再訪意向	必ず来たい	779	37.6	355	48.9	133	26.3	149	39.7	90	32.7	19	29.2	14	29.1	19	36.4
		来たい	895	42.7	302	40.7	213	42.0	175	43.3	147	48.1	31	47.3	19	39.4	8	46.3
やや来たい		242	11.6	52	7.0	95	18.7	44	9.3	30	9.3	15	22.2	5	13.6	1	9.3	
何とも言えない		109	5.0	22	2.7	44	8.6	16	3.6	20	5.7	0	0.0	5	12.6	2	0.2	
あまり来たくない		38	2.1	2	0.3	20	4.0	6	1.5	5	1.9	1	1.3	1	1.7	3	5.5	
来たくない		17	0.9	2	0.3	2	0.4	6	2.2	5	1.9	0	0.0	2	3.5	0	2.3	
絶対来たくない		27	0.1	0	0.0	0	0.0	1	0.4	1	0.4	0	0.0	0	0.0	25	0.0	
紹介意向	必ず紹介したい	869	41.9	382	54.3	136	26.9	148	39.4	131	44.5	31	47.7	21	43.6	20	35.0	
	紹介したい	910	42.8	292	38.3	241	47.5	190	48.9	134	45.1	29	43.5	17	36.6	7	26.5	
	やや紹介したい	191	10.3	43	5.6	78	15.4	39	7.7	19	6.0	6	8.8	5	14.6	1	35.8	
	何とも言えない	81	3.8	10	1.2	42	8.3	15	3.1	10	3.1	0	0.0	2	3.5	2	0.2	
	あまり紹介したくない	19	1.0	2	0.3	10	2.0	2	0.5	2	0.8	0	0.0	1	1.7	2	2.1	
	紹介したくない	5	0.2	2	0.3	0	0.0	2	0.5	1	0.4	0	0.0	0	0.0	0	0.0	
	絶対紹介したくない	0	0.0	0	0.0	0	0.0	0	0.0	0	0.0	0	0.0	0	0.0	0	0.0	

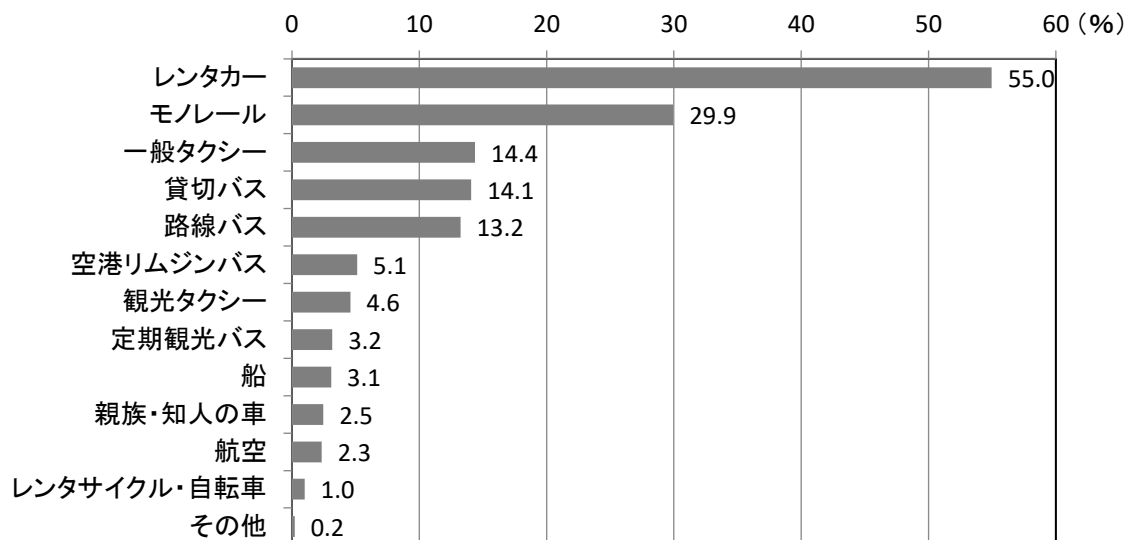
(2) 宿泊数

図表 1-2 宿泊数（国籍・地域別）



(3) 交通機関（複数回答）

図表 1-3 交通機関（複数回答）

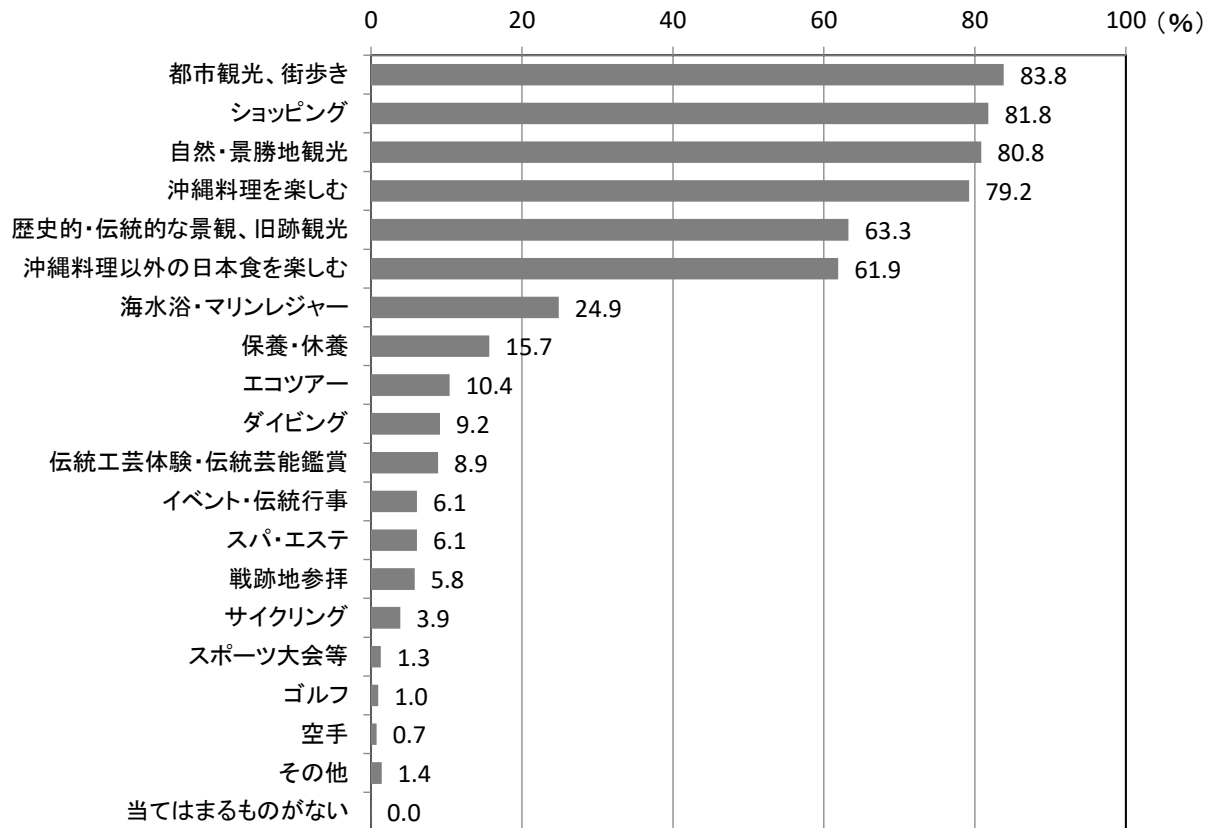


	全体 (2096)	台湾 (732)	韓国 (506)	香港 (397)	中国 (294)	タイ (65)	シンガポール (44)	その他 (58)
レンタカー	55.0	62.4	67.1	61.1	11.8	67.9	71.1	20.0
モノレール	29.9	32.8	22.6	24.9	42.6	27.4	46.0	25.7
一般タクシー	14.4	7.4	11.9	11.0	41.2	7.3	20.6	14.4
貸切バス	14.1	16.0	8.8	9.9	26.5	11.8	0.0	9.1
路線バス	13.2	11.8	8.8	15.7	24.1	9.1	20.3	15.6
空港リムジンバス	5.1	1.9	5.4	5.2	11.9	12.2	1.7	6.6
観光タクシー	4.6	3.0	1.8	6.0	15.4	0.0	0.0	2.3
定期観光バス	3.2	1.5	4.3	4.3	4.6	3.2	7.0	1.3
船	3.1	1.5	0.6	12.0	5.9	3.3	1.7	3.0
親族・知人の車	2.5	1.0	1.0	0.5	0.6	0.0	0.0	37.9
航空	2.3	2.2	2.3	2.3	2.3	5.8	0.0	2.9
レンタサイクル・自転車	1.0	0.6	0.4	3.4	0.5	0.0	3.4	4.4
その他	0.2	0.2	0.0	0.0	0.8	0.0	0.0	0.4



(4) 今回の旅行で行った活動（複数回答）

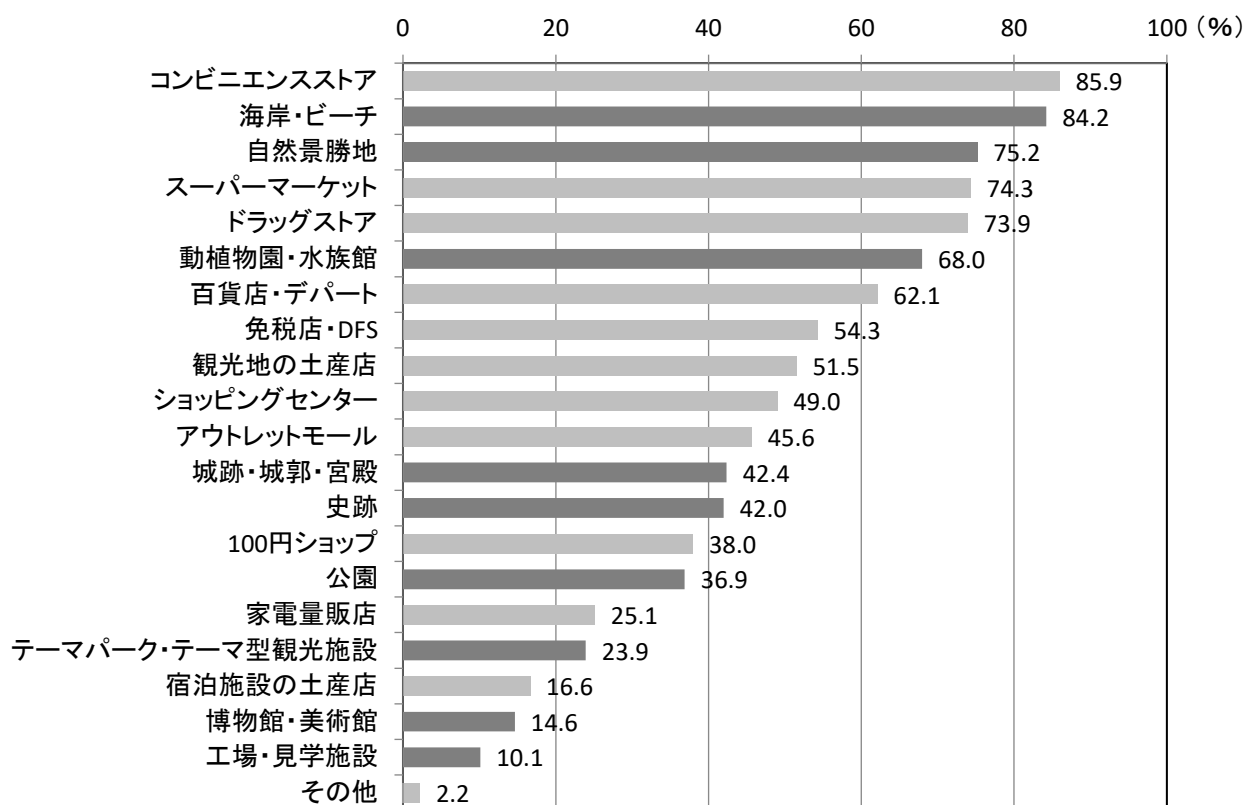
図表 1-4 活動（複数回答）



	全体 (2074)	台湾 (716)	韓国 (504)	香港 (392)	中国 (295)	タイ (65)	シンガポール (45)	その他 (57)
都市観光、街歩き	83.8	87.1	83.0	80.0	81.4	92.5	80.1	76.7
ショッピング	81.8	88.9	76.0	83.1	85.1	89.3	84.1	43.7
自然・景勝地観光	80.8	86.0	77.8	81.3	81.3	79.5	85.5	55.0
沖縄料理を楽しむ	79.2	84.3	77.2	79.3	78.5	94.8	81.1	45.8
歴史的・伝統的な景観、旧跡観光	63.3	65.6	54.5	69.7	64.1	84.6	80.8	73.0
沖縄料理以外の日本食を楽しむ	61.9	63.7	54.7	64.5	68.0	64.0	64.4	68.2
海水浴・マリンレジャー	24.9	19.3	33.1	23.9	26.4	17.2	16.8	18.1
保養・休養	15.7	3.6	34.5	5.3	4.6	52.9	21.2	34.1
エコツアー	10.4	15.8	3.4	17.5	3.4	24.1	9.1	13.5
ダイビング	9.2	7.1	9.9	15.0	8.6	10.8	11.5	7.0
伝統工芸体験・伝統芸能鑑賞	8.9	9.5	5.6	11.9	8.0	26.1	12.5	14.3
イベント・伝統行事	6.1	6.9	4.4	7.5	4.8	10.9	16.8	6.9
スパ・エステ	6.1	2.7	12.6	3.6	3.0	6.7	7.4	5.2
戦跡地参拝	5.8	7.8	3.0	7.0	3.3	10.9	14.5	8.5
サイクリング	3.9	2.8	1.8	16.8	1.3	2.7	10.7	2.8
スポーツ大会等	1.3	1.0	1.0	2.3	0.4	6.5	3.7	4.0
ゴルフ	1.0	0.7	0.8	1.2	0.9	3.0	3.7	2.7
空手	0.7	0.5	0.6	1.7	0.4	6.2	3.7	0.0
その他	1.4	1.6	0.8	1.2	1.6	4.7	4.4	2.7
当てはまるものがない	0.0	0.0	0.0	0.0	0.0	0.0	0.0	0.0

(5) 訪問した場所（複数回答）

図表 1-5 訪問した場所（複数回答）

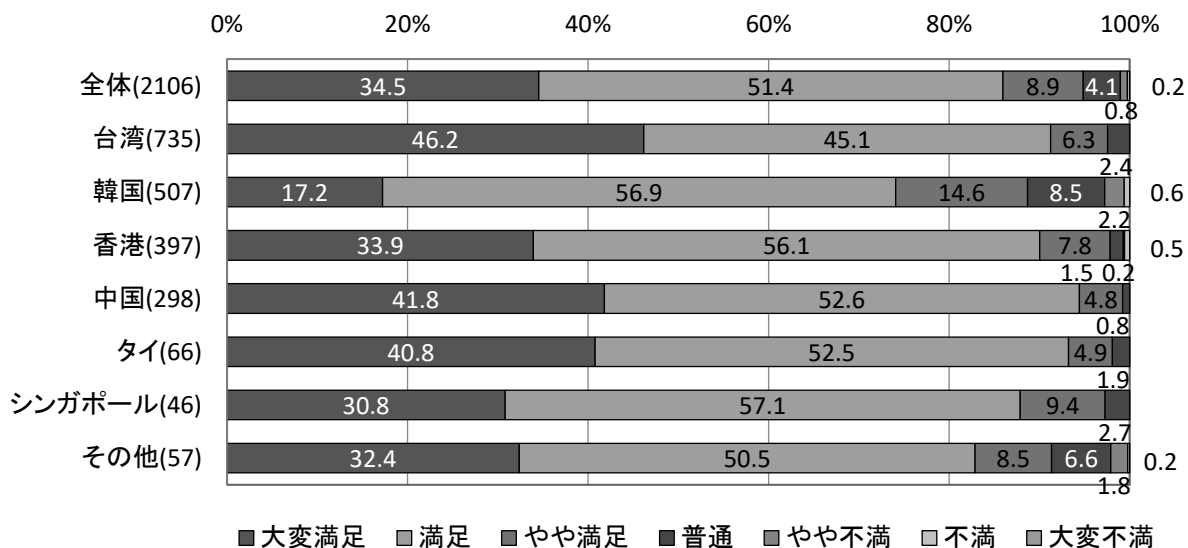


	全体 (2106)	台湾 (734)	韓国 (507)	香港 (398)	中国 (298)	タイ (66)	シンガポール (46)	その他 (57)
コンビニエンスストア	85.9	90.0	85.5	83.5	81.0	93.1	82.5	74.1
海岸・ビーチ	84.2	80.4	88.8	84.8	85.5	75.4	78.2	83.6
自然景勝地	75.2	80.8	67.7	80.9	77.7	84.2	78.8	52.3
スーパーマーケット	74.3	84.0	58.8	80.1	74.8	87.1	80.7	76.8
ドラッグストア	73.9	91.0	49.1	85.9	87.4	47.1	64.1	39.4
動植物園・水族館	68.0	67.9	71.8	64.9	73.4	70.7	73.3	28.2
百貨店・デパート	62.1	70.3	47.6	73.8	67.5	84.6	63.1	37.6
免税店・DFS	54.3	53.9	53.4	51.7	68.9	62.9	51.5	20.5
観光地の土産店	51.5	60.9	45.1	54.7	42.9	68.5	44.2	31.6
ショッピングセンター	49.0	51.4	43.2	58.4	54.6	62.3	53.0	21.8
アウトレットモール	45.6	56.5	35.7	40.5	46.0	59.4	57.5	24.8
城跡・城郭・宮殿	42.4	43.8	39.6	36.8	39.7	69.6	39.5	63.1
史跡	42.0	53.0	22.2	43.3	48.1	79.6	63.0	42.7
100円ショップ	38.0	39.8	46.6	42.4	14.1	54.8	42.5	20.3
公園	36.9	37.6	33.1	44.6	39.2	50.6	28.7	27.2
家電量販店	25.1	40.8	6.5	24.9	28.4	19.9	22.7	12.3
テーマパーク・テーマ型観光施設	23.9	24.3	29.9	25.5	11.3	17.3	34.0	14.5
宿泊施設の土産店	16.6	20.3	16.6	18.3	8.1	24.4	8.3	7.7
博物館・美術館	14.6	18.5	9.2	18.1	10.9	18.3	23.4	19.2
工場・見学施設	10.1	12.8	8.0	16.5	2.5	14.2	22.1	5.5
その他	2.2	2.6	2.0	1.7	2.9	0.0	5.1	0.2

### 1-3 沖縄旅行の評価【沖縄県全体】

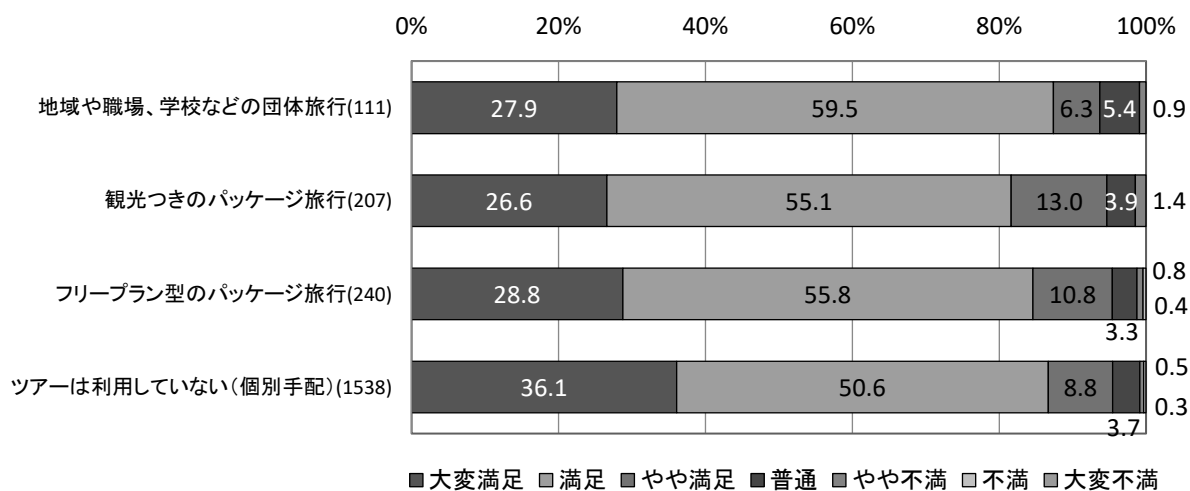
#### (1) 沖縄旅行全体の満足度

図表 1-6 旅行全体の満足度（国籍・地域別）



#### 旅行形態別

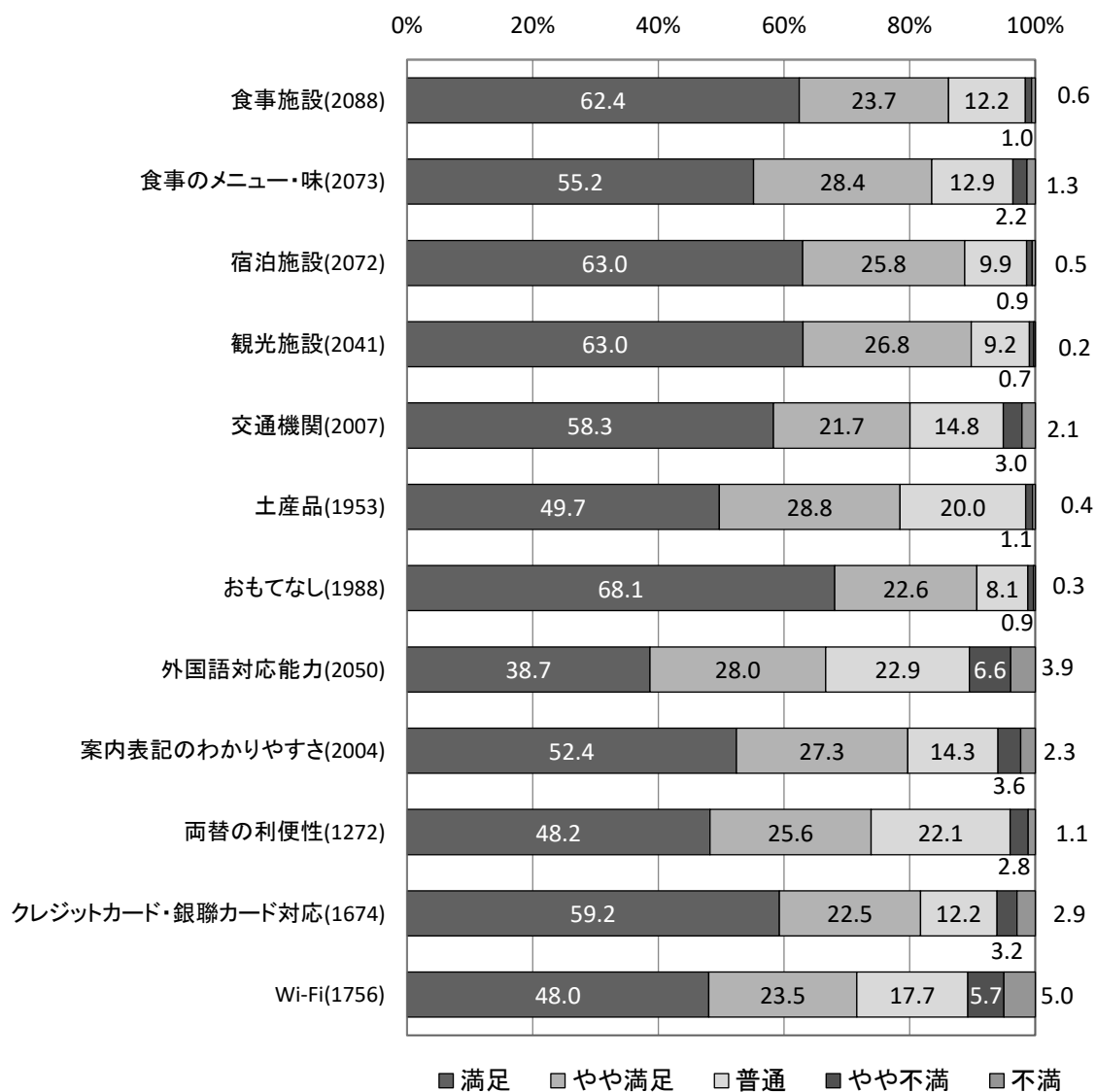
図表 1-7 旅行全体の満足度（旅行形態別）



※このグラフの数値はウェイトバック集計を行っていない。

(2) 項目別満足度

図表 1-8 項目別満足度 (全体)



## 1-4 訪沖外国人観光客の観光消費額（空路-国際線）

### （1） 四半期別観光消費額【県全体】

平成30年度の訪沖外国人観光客（空路-国際線、県全体）の1人あたり観光消費額は90,119円であった。

国籍・地域別では、中国が128,280円と最も高く、韓国が70,990円と最も低くなっている。四半期別では7-9月期が最も高く96,490円であった。

図表 1-9 1人あたり観光消費額【県全体】（国籍・地域別）

	(円)					
	全体	台湾	韓国	香港	中国	その他
4-6月期	93,516	90,025	79,979	110,983	122,296	81,476
7-9月期	96,490	88,500	77,247	119,304	115,580	131,859
10-12月期	83,364	74,703	58,354	113,773	145,432	84,122
1-3月期	85,795	79,966	69,137	102,489	135,989	86,005
年度合計	<b>90,119</b>	<b>83,923</b>	<b>70,990</b>	<b>112,789</b>	<b>128,280</b>	<b>94,763</b>

※四捨五入のため総額が一致しない場合がある。

### （2） 費目別観光消費額【県全体】

費目別では、中国の土産買物費が平均で51,481円と最も高い。娯楽入場費は香港が最も高くなっている（13,041円）。

図表 1-10 1人あたり観光消費額費目内訳【県全体】（国籍・地域別）

	(円)					
	全体	台湾	韓国	香港	中国	その他
宿泊費	26,053	20,967	24,728	33,478	35,844	27,831
県内交通費	11,457	10,923	10,271	14,155	11,019	16,095
土産買物費	25,071	25,553	11,534	27,197	51,481	25,223
飲食費	20,904	20,073	17,798	24,916	25,970	22,463
娯楽入場費	6,613	6,364	6,654	13,041	3,953	3,124
その他	21	43	4	2	13	28
消費額計	<b>90,119</b>	<b>83,923</b>	<b>70,990</b>	<b>112,789</b>	<b>128,280</b>	<b>94,763</b>

※四捨五入のため総額が一致しない場合がある。

### (3) 費目別観光消費額【那覇空港調査】

平成 30 年度の訪沖外国人観光客（空路-国際線、那覇空港調査）の 1 人あたり観光消費額は 89,483 円であった。

国籍・地域別では、中国が 128,266 円と最も高く、韓国が 70,986 円と最も低くなっている。

費目別では、中国の土産買物費が平均で 51,489 円と最も高い。娯楽入場費は香港が最も高くなっている（10,887 円）。

図表 1-1 1 1 人あたり観光消費額費目内訳【那覇空港調査】（国籍・地域別）

	(円)					
	全体	台湾	韓国	香港	中国	その他
宿泊費	25,900	20,817	24,727	34,266	35,842	26,820
県内交通費	11,394	10,867	10,270	14,546	11,020	15,712
土産買物費	25,145	25,568	11,534	27,872	51,489	25,753
飲食費	20,824	20,012	17,797	25,204	25,970	22,147
娯楽入場費	6,216	6,202	6,654	10,887	3,942	2,553
その他	4	2	4	0	2	29
<b>消費額計</b>	<b>89,483</b>	<b>83,468</b>	<b>70,986</b>	<b>112,774</b>	<b>128,266</b>	<b>93,014</b>

※四捨五入のため総額が一致しない場合がある。

### (4) 費目別観光消費額【石垣空港調査】

平成 30 年度の訪沖外国人観光客（空路-国際線、石垣空港調査）の 1 人あたり観光消費額は 119,521 円であった。

費目別では、台湾の宿泊費が平均で 36,422 円、香港の娯楽入場費が平均で 26,590 円とやや高くなっている。

図表 1-1 2 1 人あたり観光消費額費目内訳【石垣空港調査】（国籍・地域別）

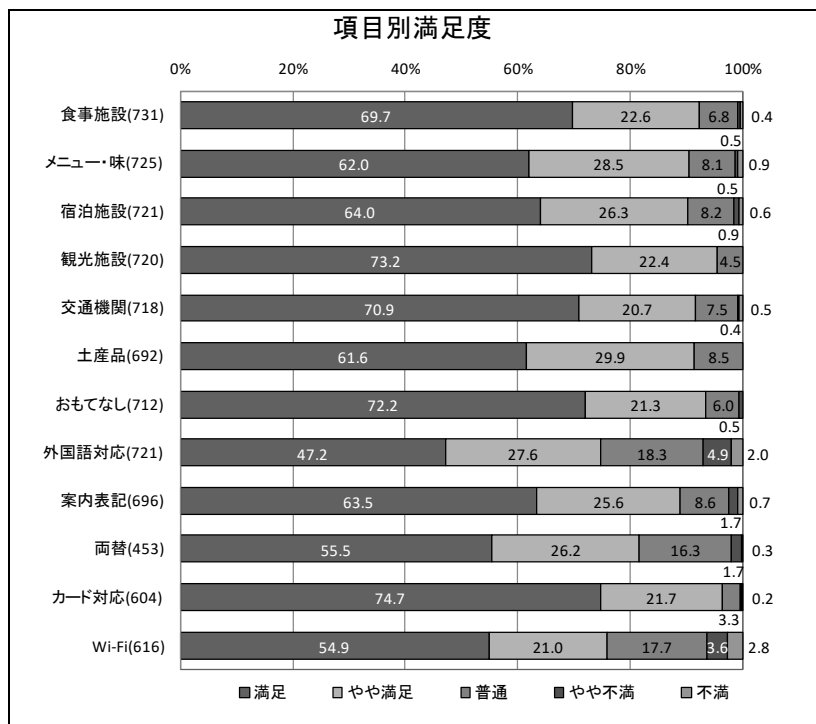
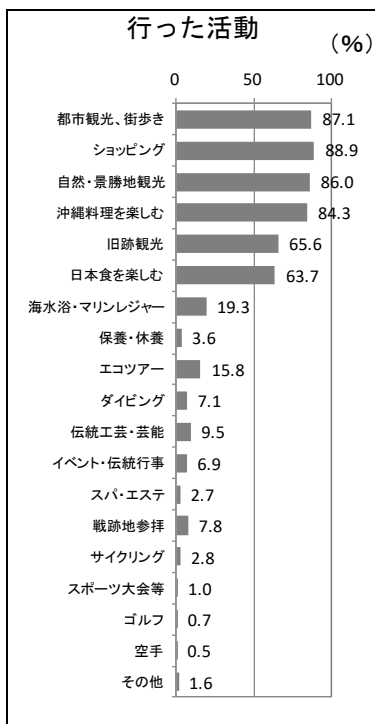
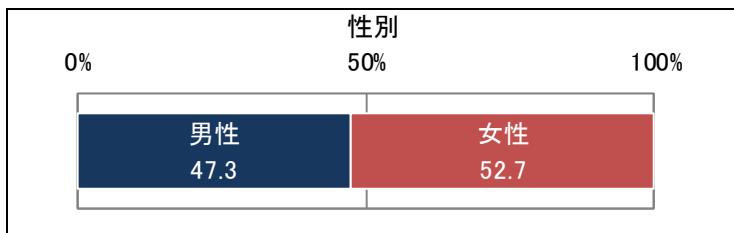
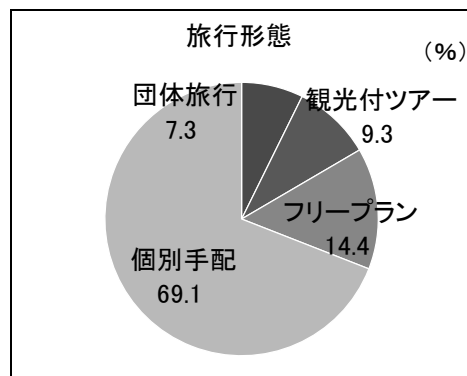
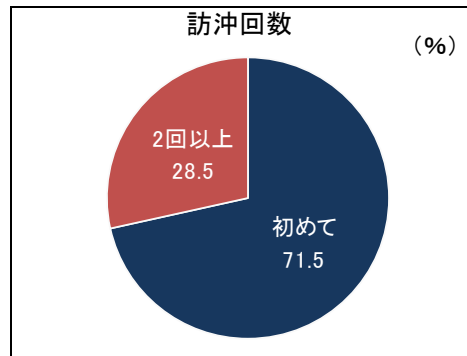
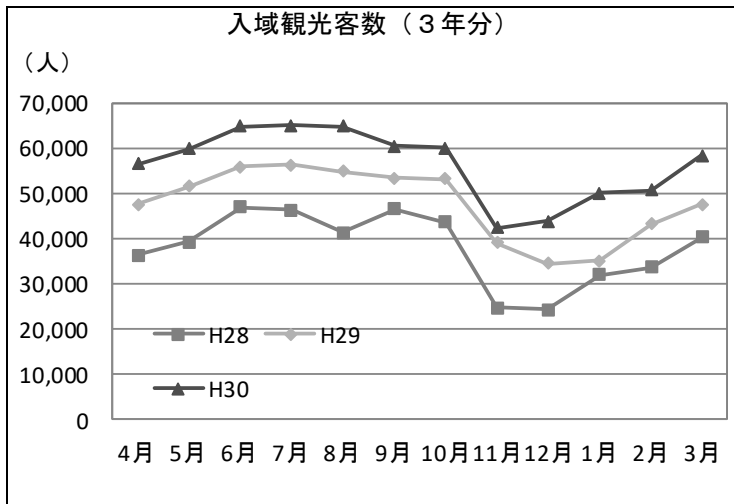
	(円)					
	全体	台湾	韓国	香港	中国	その他
宿泊費	33,306	36,422	-	28,528	39,442	61,767
県内交通費	14,325	16,671	-	11,694	7,636	29,184
土産買物費	21,643	24,088	-	22,953	32,012	7,879
飲食費	24,730	26,340	-	23,104	28,186	33,435
娯楽入場費	25,482	23,024	-	26,590	29,844	21,701
その他	35	176	-	6	0	0
<b>消費額計</b>	<b>119,521</b>	<b>126,721</b>	<b>-</b>	<b>112,875</b>	<b>137,121</b>	<b>153,965</b>

※四捨五入のため総額が一致しない場合がある。

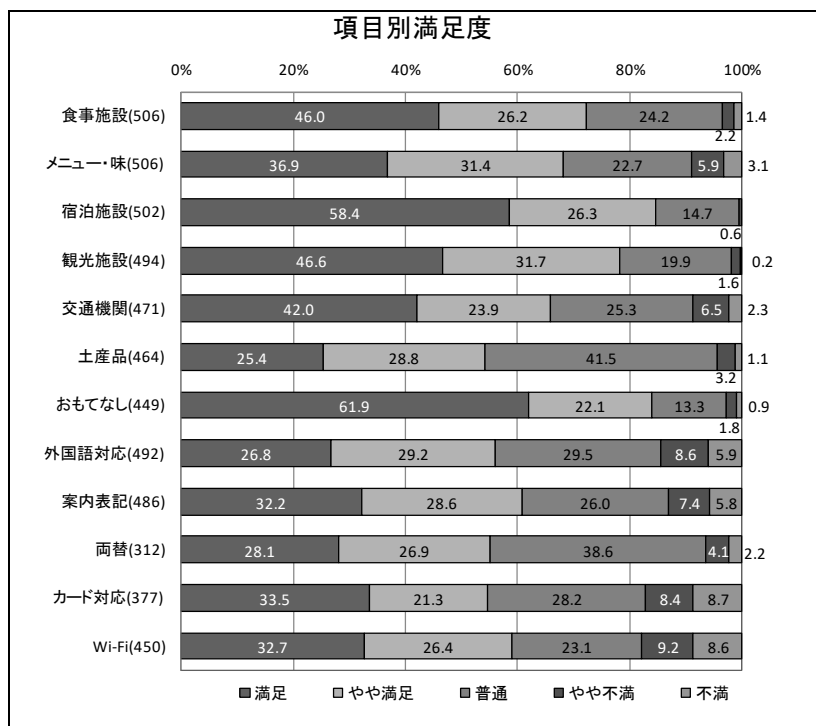
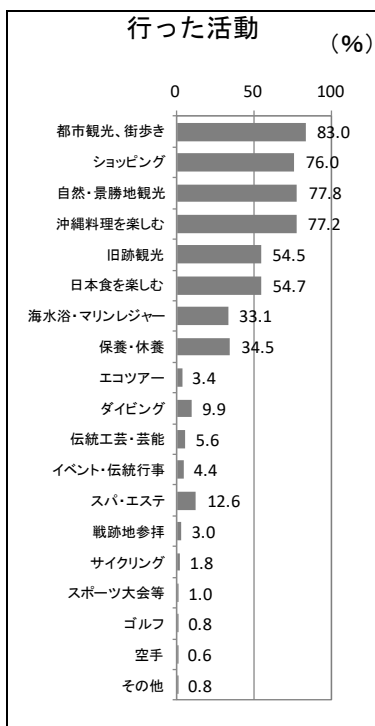
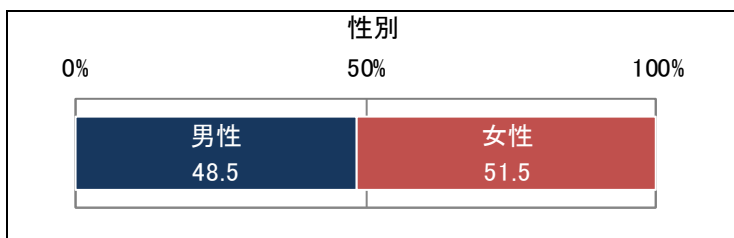
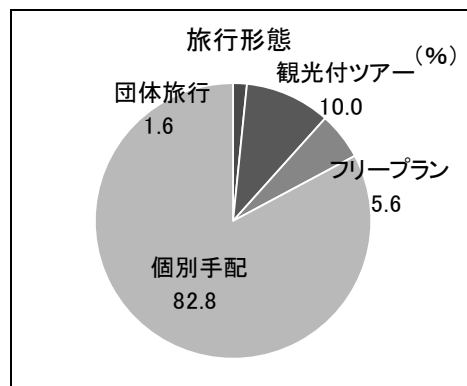
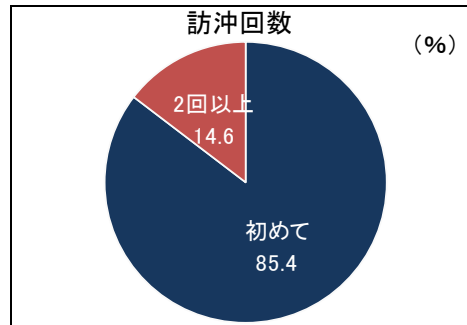
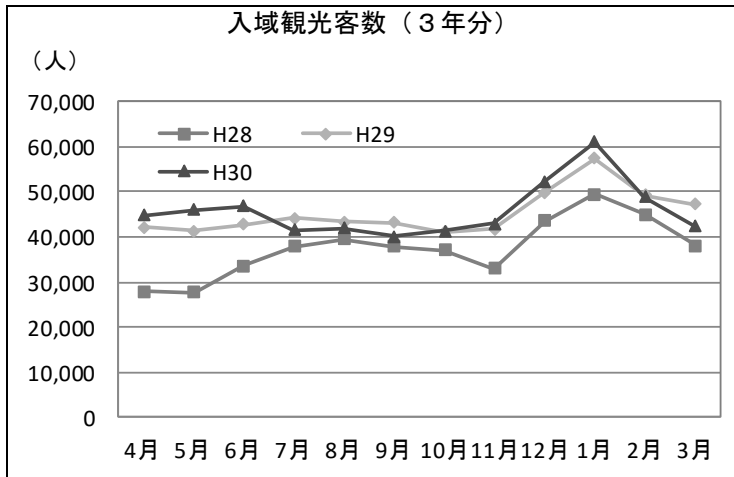
※「中国」と「その他」はサンプル数が少ないため読み取り注意（中国 N=47、その他 N=23）。

### 1-5 国籍・地域別サマリー（空路-国際線）【県全体】

(1) 台湾	空路のみ	<ul style="list-style-type: none"> <li>■ 入域観光客数 675,800人（前年度比18.1%増、空路中シェア37.5%）</li> <li>■ 1人あたり観光消費額 83,923円</li> <li>■ 観光収入 約567億円（空路中シェア34.9%、重点市場第1位）</li> <li>■ 平均泊数 3.69泊</li> </ul>
	特徴	<ul style="list-style-type: none"> <li>・空路客数が全国籍・地域で最も多いが、冬季は入込がやや少なくなる</li> <li>・「ドラッグストア」の訪問率が6カ国籍・地域の中で最も高い（91.0%）</li> <li>・「大変満足」の割合が6カ国籍・地域の中で最も高い（46.2%）</li> </ul>

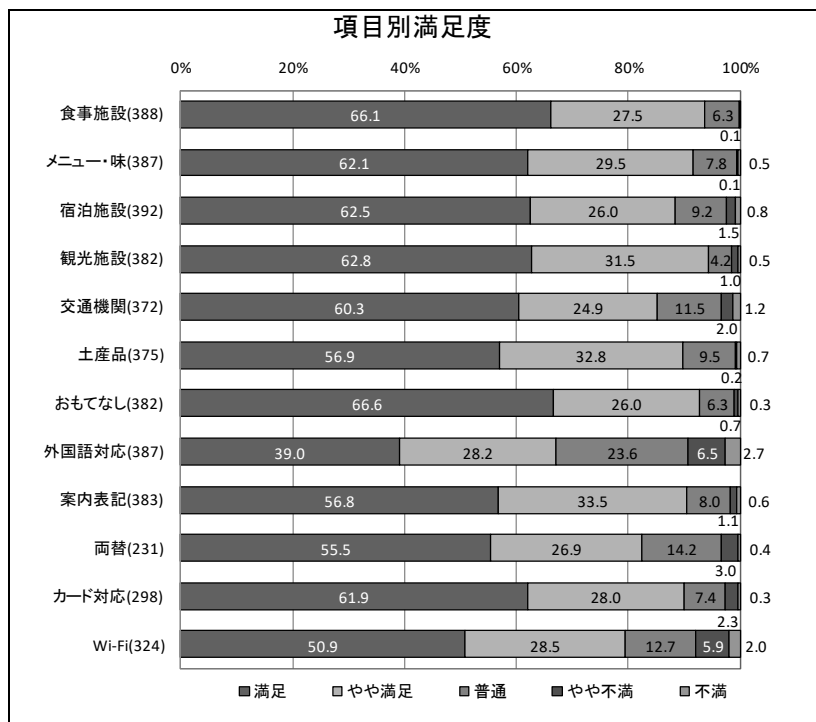
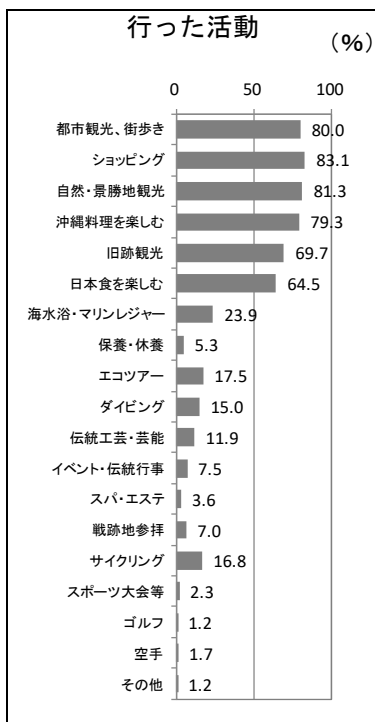
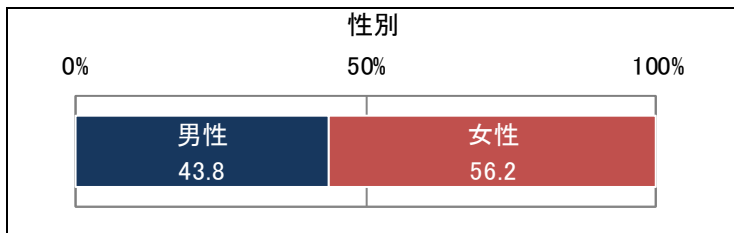
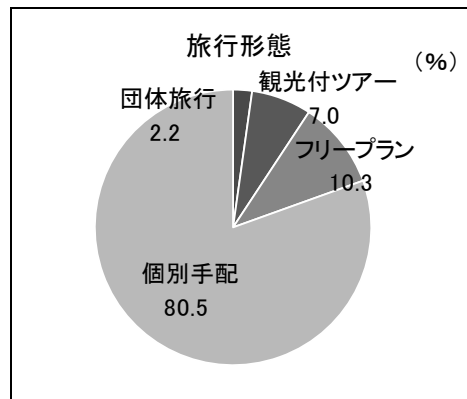
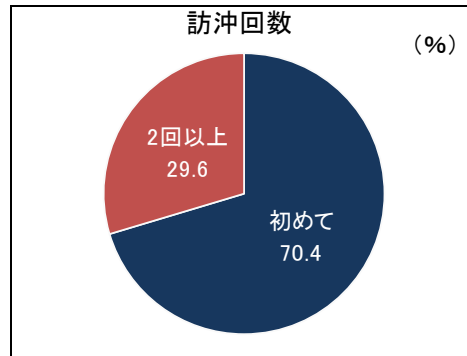
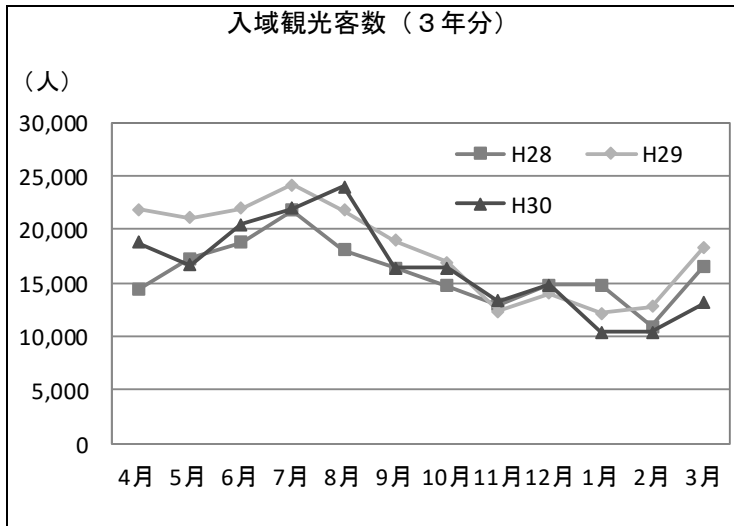


(2) 韓国	空路のみ	■ 入域観光客数	550,100人 (前年度比1.2%増、空路中シェア30.5%)
		■ 1人あたり観光消費額	70,990円
		■ 観光収入	約391億円 (空路中シェア24.0%、重点市場第2位)
		■ 平均泊数	3.16泊
特徴	<ul style="list-style-type: none"> <li>・夏季よりも冬季の入域観光客数が多い</li> <li>・平均泊数が6カ国籍・地域で最も短い</li> <li>・「大変満足」の割合が6カ国籍・地域の中で最も低い(17.2%)</li> </ul>		

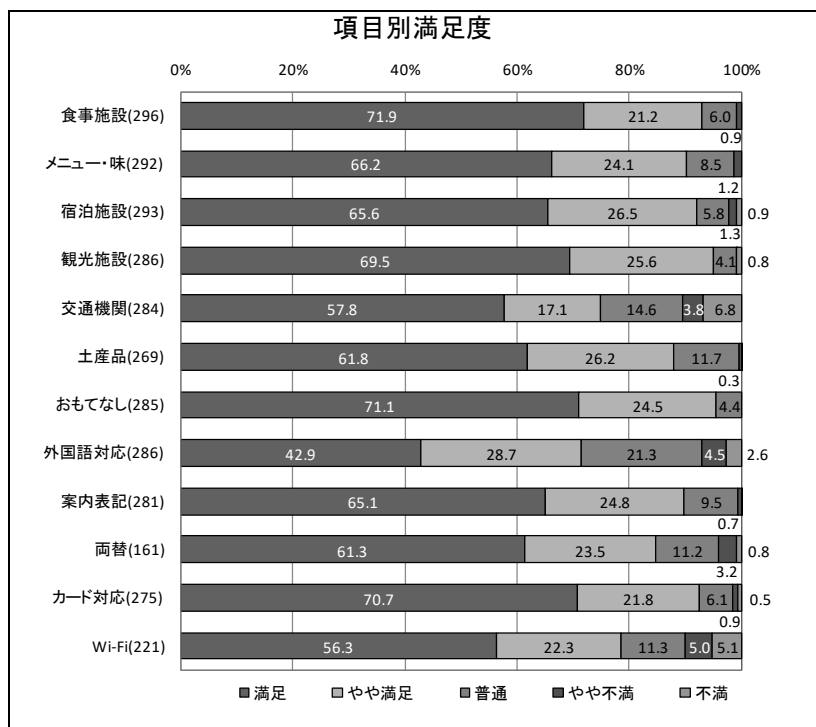
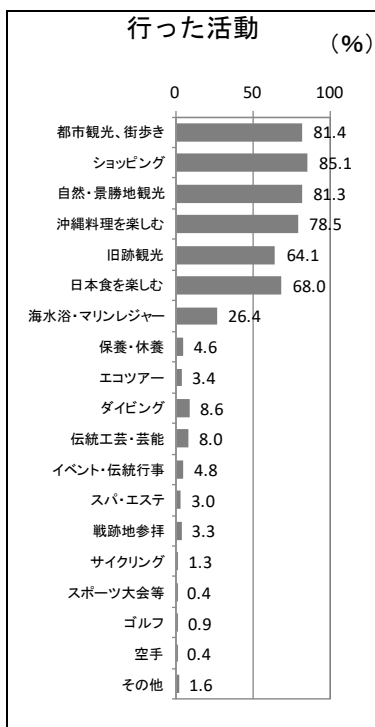
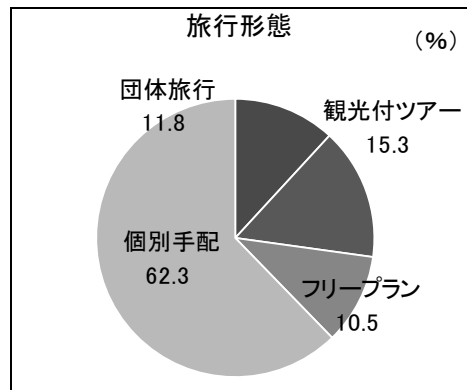
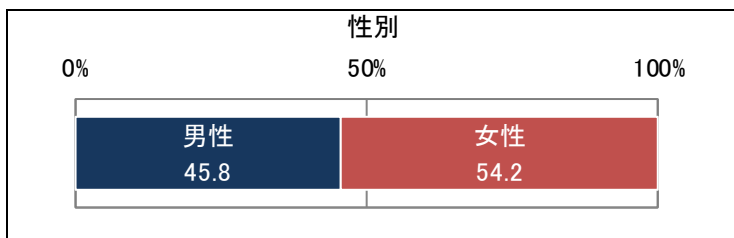
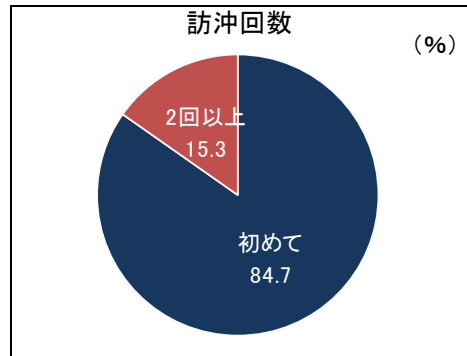
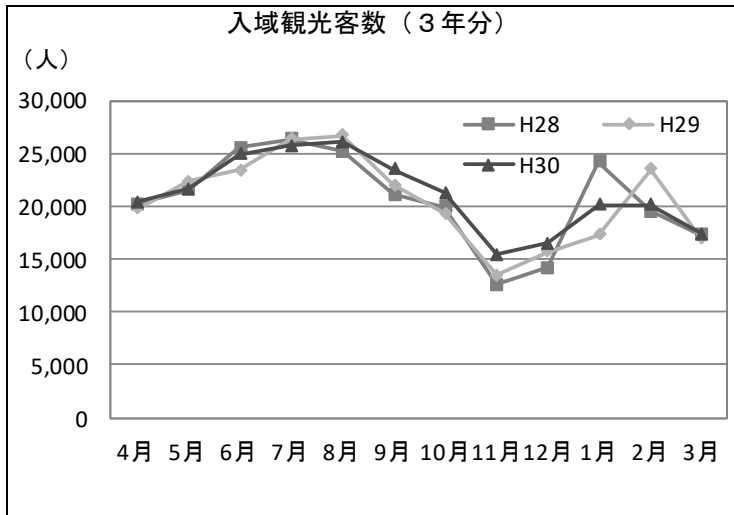




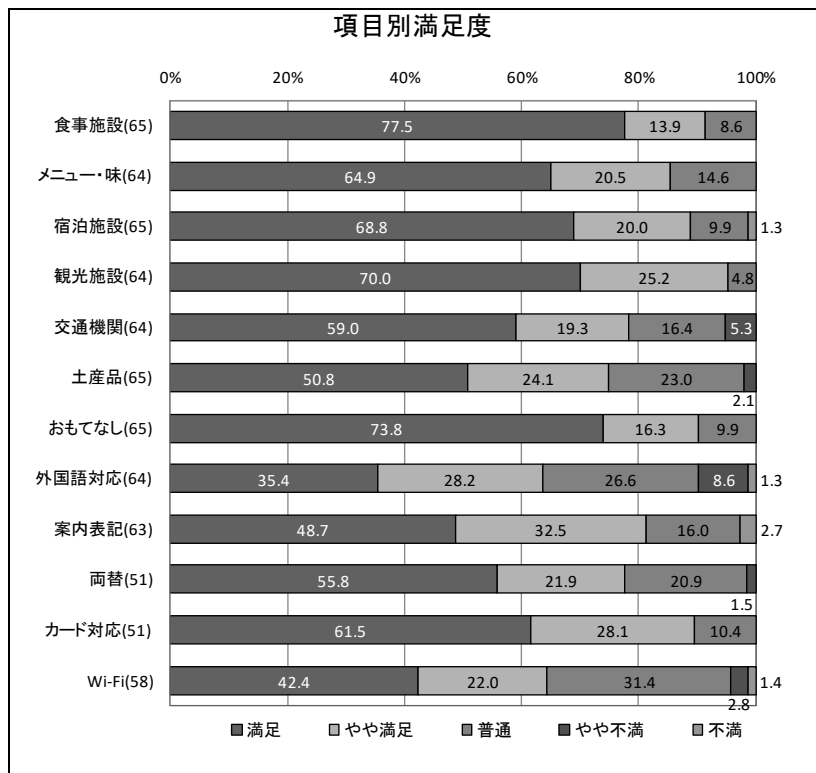
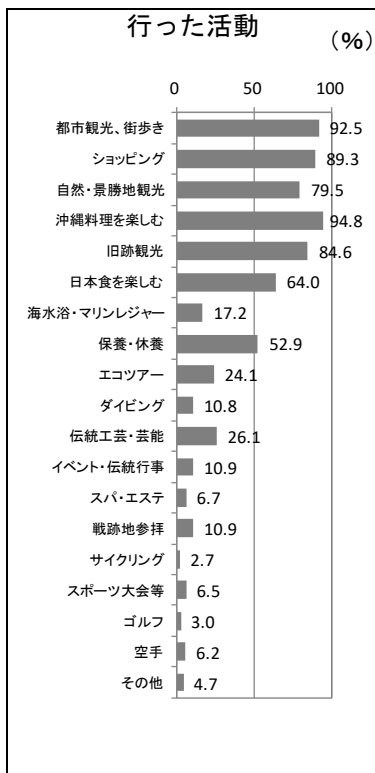
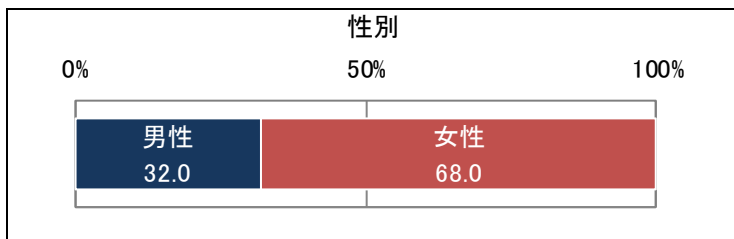
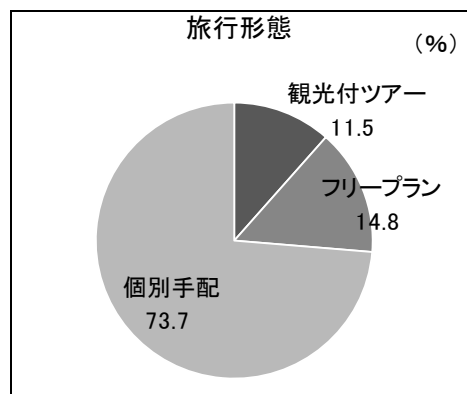
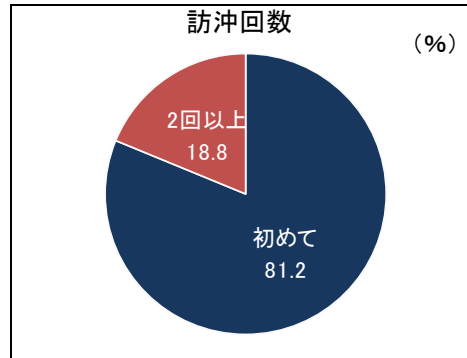
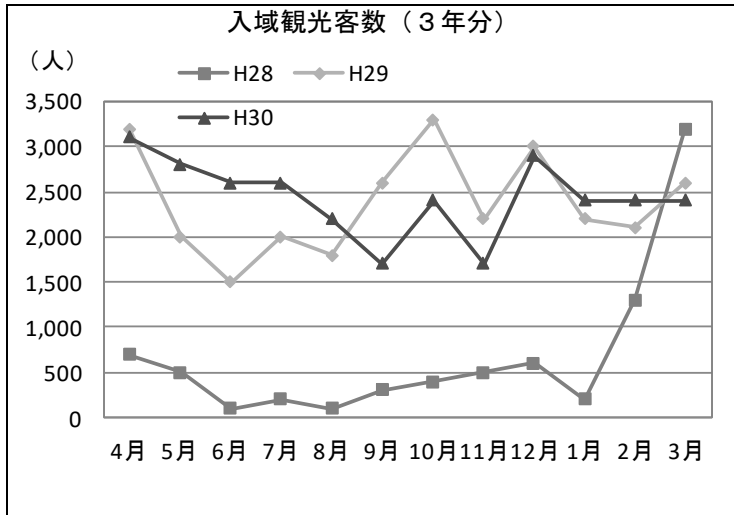
(3) 香港	空路のみ	<ul style="list-style-type: none"> <li>■ 入域観光客数 196,800人 (前年度比9.1%減、空路中シェア10.9%)</li> <li>■ 1人あたり観光消費額 112,789円</li> <li>■ 観光収入 約222億円 (空路中シェア13.7%、重点市場第4位)</li> <li>■ 平均泊数 4.64泊</li> </ul>
	特徴	<ul style="list-style-type: none"> <li>・平成30年度の空路客数は、台風の影響等により減少した</li> <li>・リピーターの割合が6カ国籍・地域の中で最も高い</li> <li>・「サイクリング」の実施率が6カ国籍・地域の中で最も高い</li> </ul>



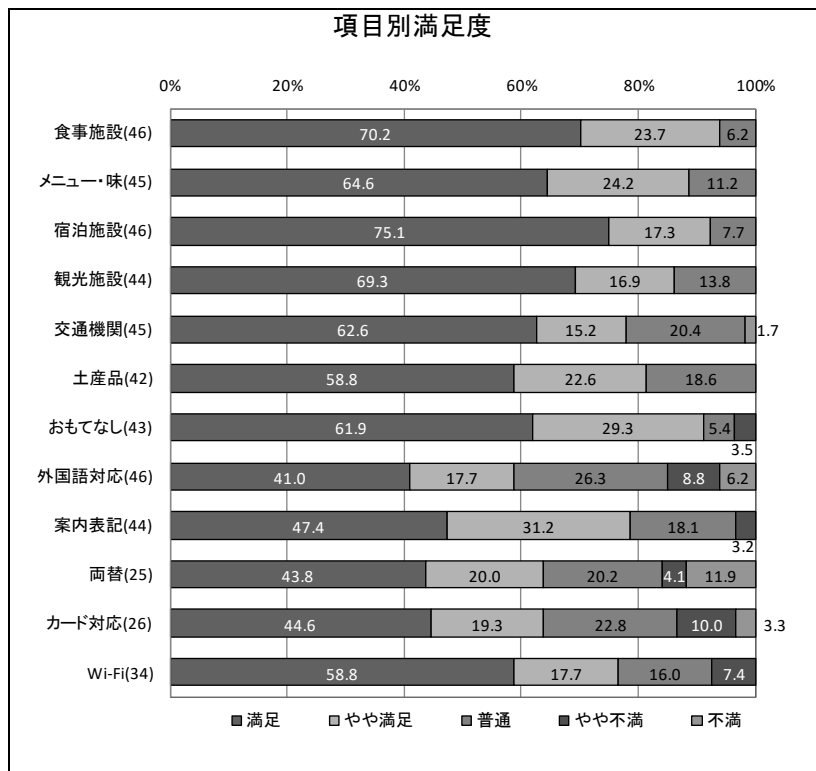
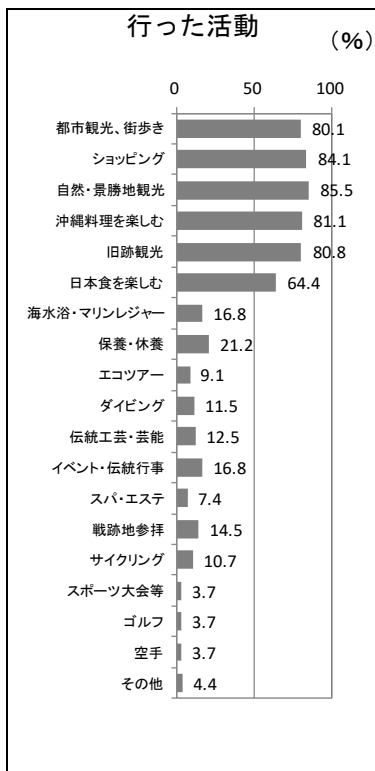
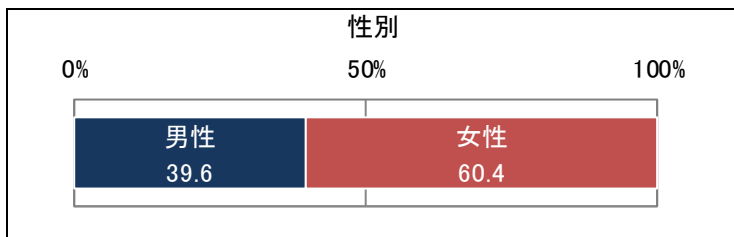
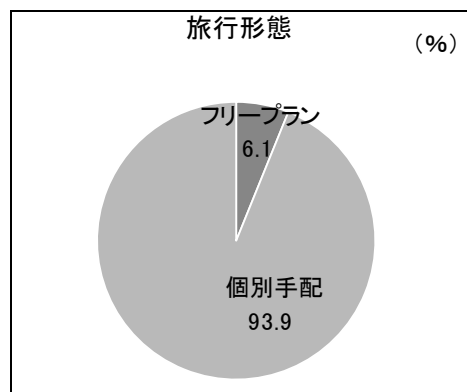
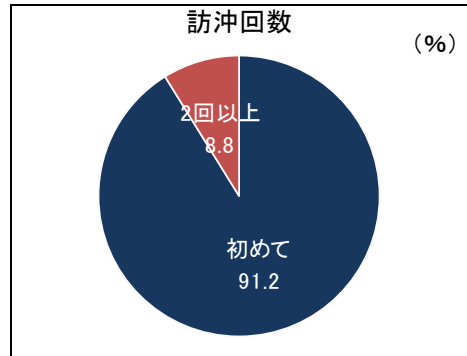
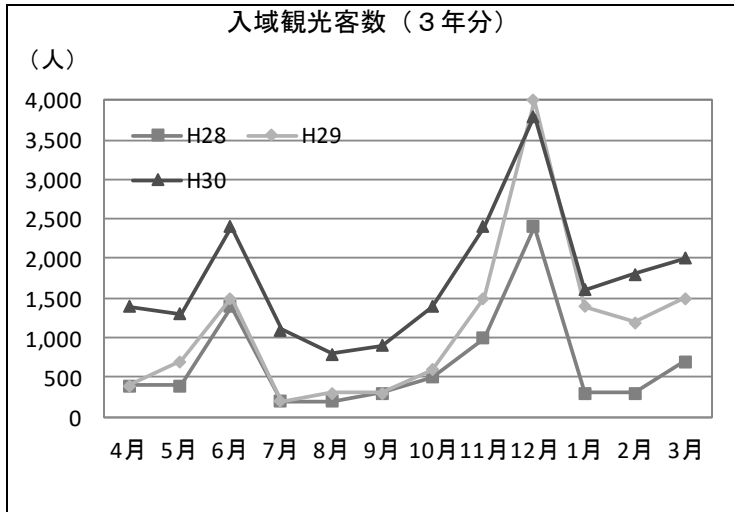
(4) 中国	空路のみ	■ 入域観光客数 253,000人 (前年度比2.6%増、空路中シェア14.0%) ■ 1人あたり観光消費額 128,280円 ■ 観光収入 約325億円 (空路中シェア20.0%、重点市場第3位) ■ 平均泊数 4.54泊
	特徴	・「ドラッグストア」の訪問率が6カ国籍・地域の中で2番目に高い(87.4%) ・「大変満足」の割合が6カ国籍・地域の中で2番目に高い(41.8%) ・「観光付ツアー」の割合が6カ国籍・地域で最も多い



(5) タイ	空路のみ	■入域観光客数	29,200人	(前年度比2.5%増、空路中シェア1.6%)
		■平均泊数	3.34泊	
	特徴	<ul style="list-style-type: none"> <li>・「沖縄料理を楽しむ」の実施率が6カ国籍・地域の中で最も高い</li> <li>・「百貨店・デパート」の訪問率が6カ国籍・地域の中で最も高い(84.6%)</li> <li>・「食事施設」に対する満足度が6カ国籍・地域の中で最も高い</li> </ul>		



(6) シンガポール	空路のみ	
	<b>■入域観光客数</b> 20,900人 (前年度比 53.7%増、空路中シェア 1.2%) <b>■平均泊数</b> 5.92泊	
特徴	<ul style="list-style-type: none"> <li>・平成30年度の空路客数は、12月をのぞく全ての月で前年度を上回った</li> <li>・リピーターの割合が6カ国籍・地域の中で最も低い</li> <li>・平均泊数が6カ国籍・地域で最も長い</li> </ul>	



## 那覇空港調査

---

### ウェイトバック集計の実施について

- 空路・国際線の那覇空港の集計にあたっては、四半期別および国籍・地域別にウェイトバック集計を行っている（ただし、標本数は単純に加算した数値を掲載している）。



1-6 訪沖外国人観光客の属性と旅行内容【那覇空港調査】

(1) 訪沖外国人観光客の属性と旅行内容

図表 1-13 クロス表 国籍・地域別（空路-国際線）【那覇空港調査】

国籍・地域	全体		台湾		韓国		香港		中国		タイ		シンガポール		その他		
	標本数	構成比 (%)	標本数	構成比 (%)	標本数	構成比 (%)	標本数	構成比 (%)	標本数	構成比 (%)	標本数	構成比 (%)	標本数	構成比 (%)	標本数	構成比 (%)	
全体	1,735	100.0	612	100.0	507	100.0	217	100.0	252	100.0	66	100.0	46	100.0	35	100.0	
台湾	612	37.9	612	100.0	0	0.0	0	0.0	0	0.0	0	0.0	0	0.0	0	0.0	
韓国	507	31.1	0	0.0	507	100.0	0	0.0	0	0.0	0	0.0	0	0.0	0	0.0	
香港	217	9.6	0	0.0	0	0.0	217	100.0	0	0.0	0	0.0	0	0.0	0	0.0	
中国	252	14.3	0	0.0	0	0.0	0	0.0	252	100.0	0	0.0	0	0.0	0	0.0	
タイ	66	1.7	0	0.0	0	0.0	0	0.0	0	0.0	66	100.0	0	0.0	0	0.0	
シンガポール	46	1.2	0	0.0	0	0.0	0	0.0	0	0.0	0	0.0	46	100.0	0	0.0	
その他	35	4.2	0	0.0	0	0.0	0	0.0	0	0.0	0	0.0	0	0.0	35	100.0	
性別	男性	797	46.4	289	47.3	243	48.5	97	44.1	112	45.8	19	32.0	17	39.8	20	38.6
女性	920	53.6	321	52.7	257	51.5	120	55.9	136	54.2	44	68.0	27	60.4	15	61.4	
年代	10代	24	1.4	9	1.5	8	1.6	6	2.8	1	0.4	0	0.0	0	0.0	0	0.0
20代	462	27.2	151	25.2	191	37.9	50	23.3	43	17.1	14	22.4	7	15.8	6	13.4	
30代	704	40.4	253	41.7	170	34.3	75	34.2	144	59.5	35	53.2	17	36.6	10	19.9	
40代	342	21.3	144	24.4	90	18.1	45	21.2	32	13.2	7	12.5	14	34.4	10	44.4	
50代	117	6.9	33	5.4	30	6.0	25	11.9	15	6.0	4	6.5	3	5.2	7	19.0	
60代	50	2.6	11	1.7	10	2.0	13	6.3	8	3.1	3	5.2	3	8.0	2	3.7	
70代以上	4	0.2	0	0.0	1	0.2	1	0.4	2	0.7	0	0.0	0	0.0	0	0.0	
年収	0~120万円未満	71	11.3	25	11.9	22	12.2	10	16.4	5	6.3	7	19.4	1	2.7	1	2.8
120~240万円未満	124	22.1	77	36.5	13	8.1	2	1.7	15	23.8	13	33.1	2	8.1	2	36.8	
240~360万円未満	137	23.3	45	21.1	34	19.9	15	24.9	27	29.9	9	25.9	4	19.4	3	43.3	
360~480万円未満	69	12.3	33	18.1	21	12.2	9	12.8	0	0.0	0	0.0	5	26.8	1	2.8	
480~600万円未満	64	11.0	12	6.1	27	16.8	8	12.2	11	12.3	0	0.0	4	20.1	2	5.7	
600万円以上	114	20.0	12	6.3	51	30.8	17	32.0	20	27.7	6	21.6	5	23.0	3	8.5	
海外	初めて	112	6.6	48	7.9	34	6.8	8	3.5	16	8.4	3	4.6	2	5.9	1	1.9
2回	124	7.5	41	6.9	52	10.3	7	3.2	22	8.8	1	1.3	0	0.0	1	1.9	
3~5回	471	29.1	183	30.3	155	30.8	26	11.6	85	34.1	12	18.8	4	6.9	6	38.1	
6~9回	309	17.7	198	17.7	101	20.2	37	17.2	40	15.8	20	31.2	3	6.2	2	2.8	
10回以上	704	39.2	227	37.3	160	31.9	138	64.5	87	33.9	29	44.1	39	84.0	24	55.3	
訪日	初めて	414	25.3	128	21.2	133	26.4	26	12.0	96	38.3	11	16.1	10	23.2	10	44.4
2回	430	25.3	143	23.8	151	29.7	37	17.0	74	29.7	9	14.0	11	22.4	5	15.7	
3~5回	567	31.8	208	34.3	150	29.5	96	44.4	58	22.8	25	38.2	19	40.5	11	22.5	
6~9回	155	8.6	67	10.9	39	7.7	19	8.8	11	4.3	13	21.4	3	6.7	3	3.9	
10回以上	162	9.1	61	9.9	34	6.7	38	17.7	13	4.9	7	10.4	3	7.2	6	13.4	
沖縄	初めて	1,356	78.6	435	71.8	432	85.4	155	71.8	213	84.7	53	81.2	42	91.2	26	79.0
2回	248	14.2	112	18.1	48	9.5	40	18.1	30	11.9	9	14.0	4	8.8	5	15.7	
3~5回	108	6.1	53	8.4	26	5.1	19	8.6	7	2.7	2	3.1	0	0.0	1	1.3	
6~9回	10	0.6	6	1.0	0	0.0	1	0.5	2	0.6	0	0.0	0	0.0	1	1.3	
10回以上	10	0.5	5	0.8	0	0.0	2	1.0	0	0.0	1	1.7	0	0.0	2	2.6	
最初の交通手段	航空機	327	93.1	139	83.0	68	100.0	59	95.5	36	100.0	12	100.0	4	100.0	8	100.0
クルーズ船	27	6.9	25	17.0	0	0.0	0	0.0	0	0.0	0	0.0	0	0.0	0	0.0	
入国	那覇空港	1,692	98.6	599	99.8	498	98.8	210	97.6	245	97.9	64	96.8	44	98.3	32	91.8
石垣空港	3	0.2	1	0.2	0	0.0	2	1.1	0	0.0	0	0.0	0	0.0	0	0.0	
成田空港	6	0.3	0	0.0	2	0.4	0	0.0	1	0.4	2	3.2	0	0.0	1	1.3	
羽田空港	4	0.4	0	0.0	1	0.2	0	0.0	1	0.4	0	0.0	0	0.0	2	6.9	
関西空港	6	0.3	0	0.0	1	0.2	2	0.8	3	1.3	0	0.0	0	0.0	0	0.0	
中部空港	2	0.1	0	0.0	0	0.0	1	0.5	0	0.0	0	0.0	1	1.7	0	0.0	
その他	2	0.1	0	0.0	2	0.4	0	0.0	0	0.0	0	0.0	0	0.0	0	0.0	
訪沖目的	観光・レジャー	1,652	94.0	588	96.3	489	96.5	206	95.4	238	94.8	62	93.5	46	100.0	23	46.3
親族・知人訪問	16	2.3	4	0.6	6	1.2	1	0.5	0	0.0	0	0.0	0	0.0	5	39.6	
新婚旅行	4	0.2	0	0.0	3	0.6	1	0.4	0	0.0	0	0.0	0	0.0	0	0.0	
結婚式	13	0.6	2	0.3	0	0.0	9	3.7	2	0.7	0	0.0	0	0.0	0	0.0	
インセンティブツアー	28	1.6	15	2.3	4	0.8	0	0.0	8	2.9	0	0.0	0	0.0	1	1.9	
展示会・見本市	1	0.1	0	0.0	0	0.0	0	0.0	0	0.0	0	0.0	0	0.0	1	1.3	
国際会議	5	0.2	1	0.1	0	0.0	0	0.0	0	0.0	3	4.8	0	0.0	1	1.3	
研修	0	0.0	0	0.0	0	0.0	0	0.0	0	0.0	0	0.0	0	0.0	0	0.0	
商談等その他ビジネス	12	0.7	2	0.3	5	1.0	0	0.0	2	0.9	1	1.7	0	0.0	2	2.6	
イベント	3	0.2	0	0.0	0	0.0	0	0.0	2	0.7	0	0.0	0	0.0	1	1.3	
その他	1	0.2	0	0.0	0	0.0	0	0.0	0	0.0	0	0.0	0	0.0	1	5.6	
旅行形態	地域や職場、学校などの団体旅行	92	5.3	46	7.2	8	1.6	5	2.6	32	11.8	0	0.0	0	0.0	1	1.9
観光つきのパッケージ旅行	172	10.0	55	9.1	50	10.0	17	8.0	39	15.4	8	11.5	0	0.0	3	5.8	
フリープラン型のパッケージ旅行	175	10.1	86	14.3	28	5.6	21	9.4	27	10.5	9	14.8	3	6.1	1	5.6	
ツアーは利用していない(個別手配)	1,291	74.6	424	69.3	418	82.8	174	80.0	153	62.3	49	73.7	43	93.9	30	86.6	
沖縄での泊数	1泊	15	2.1	4	0.7	4	0.8	0	0.0	1	0.3	2	4.1	0	0.0	4	36.1
2泊	180	10.6	46	7.5	104	20.7	5	2.3	7	2.7	14	22.2	3	6.2	1	7.0	
3泊	627	36.5	261	42.2	255	50.7	32	14.2	44	16.6	27	37.8	4	7.9	4	6.7	
4泊	506	29.3	185	31.1	110	21.7	76	35.5	111	42.9	12	19.9	5	13.2	7	15.9	
5泊	204	11.7	68	11.6	25	5.0	51	23.3	39	16.4	3	5.2	10	20.7	8	19.5	
6泊	100	5.2	31	5.0	2	0.4	28	12.9	28	12.0	6	9.4	5	9.6	0	0.0	
7泊以上	90	4.6	12	2.0	4	0.8	24	11.7	21	9.0	1	1.4	19	42.5	9	14.8	
沖縄での平均泊数	-	3.76	-	3.69	-	3.16	-	4.68	-	4.54	-	3.34	-	5.92	-	3.61	
同行者	自分ひとり	101	6.9	30	4.8	26	5.1	6	2.7	15	5.6	9	12.8	2	3.5	13	52.6
夫婦・パートナー	284	16.0	95	15.3	111	22.1	34	15.2	23	8.4	9	14.2	8	17.7	4	5.9	
家族・親族	890	51.8	351	58.1	202	40.0	141	66.5	144	59.6	20	31.3	20	48.8	12	31.1	
職場の同僚	100	5.6	44	6.9	13	2.6	1	0.5	33	12.2	4	6.5	0	0.0	5	7.8	
友人	396	21.8	117	19.1	153	30.2	42	18.5	42	16.1	24	35.0	16	30.0	2	3.9	
その他	6	0.3	1	0.2	3	0.6	0	0.0	0	0.0	2	3.1	0	0.0	0	0.0	
宿泊施設	リゾートホテル	706	41.4	205	33.8	265	52.9	84	39.1	122	48.9	11	15.9	10	23.6	9	19.2
市																	

図表 1-13 クロス表 国籍・地域別（空路-国際線）【那覇空港調査】（つづき）

	全体		台湾		韓国		香港		中国		タイ		シンガポール		その他			
	標本数	構成比	標本数	構成比	標本数	構成比	標本数	構成比	標本数	構成比	標本数	構成比	標本数	構成比	標本数	構成比		
		(%)		(%)		(%)		(%)		(%)		(%)		(%)		(%)		
活動 (複数回答)	歴史的・伝統的な景観・旧跡観光	1,101	63.6	396	66.0	275	54.5	156	73.0	159	64.1	55	84.6	35	80.8	25	74.3	
	自然・景勝地観光	1,406	80.9	519	86.1	392	77.8	175	81.5	203	81.3	52	79.5	40	85.5	25	53.6	
	都市観光・街歩き	1,442	84.0	525	87.2	419	83.0	172	80.3	204	81.4	60	92.5	38	80.1	24	77.1	
	保養・休養	267	15.7	22	3.6	174	34.5	9	4.3	11	4.6	36	52.9	9	21.2	6	33.9	
	スパ・エステ	103	6.0	16	2.6	64	12.6	6	2.7	7	3.0	5	6.7	2	7.4	3	4.7	
	海水浴・マリンスポーツ	400	24.2	109	18.9	166	33.1	41	19.7	59	26.4	12	17.2	7	16.8	6	14.8	
	ダイビング	149	8.7	40	6.9	50	9.9	26	12.3	20	8.6	7	10.8	5	11.5	1	5.6	
	ゴルフ	17	0.9	4	0.7	4	0.8	2	0.9	2	0.9	2	3.0	1	3.7	2	2.8	
	サイクリング	63	3.2	16	2.7	9	1.8	28	13.1	3	1.2	2	2.7	4	10.7	1	1.4	
	ショッピング	1,436	82.2	539	89.3	392	76.0	184	85.6	213	85.1	58	89.3	38	84.1	22	44.6	
	沖縄料理を楽しむ	1,389	79.5	509	84.5	390	77.2	175	81.1	197	78.5	62	94.8	38	81.1	18	44.1	
	沖縄料理以外の日本食を楽しむ	1,069	62.4	384	64.0	277	54.7	149	69.3	168	68.1	43	64.0	30	64.4	18	69.1	
	エコツア	173	9.9	93	15.7	17	3.4	31	14.6	8	3.4	16	24.1	3	9.1	5	12.8	
	戦跡地参拝	99	5.8	47	7.9	15	3.0	14	6.8	8	3.3	7	10.9	5	14.5	3	8.9	
	イベント・伝統行事	107	6.0	42	6.9	22	4.4	15	7.2	12	4.8	7	10.9	7	16.8	2	7.0	
	伝統工芸体験・伝統芸能鑑賞	159	8.8	57	9.5	28	5.6	25	11.7	20	8.0	18	26.1	5	12.5	6	13.7	
	空手	15	0.7	3	0.5	3	0.6	3	1.6	1	0.4	4	6.2	1	3.7	0	0.0	
	スポーツ大会等	24	1.3	6	1.0	5	1.0	4	2.0	1	0.4	4	6.5	1	3.7	3	4.2	
	その他	27	1.5	9	1.6	4	0.8	3	1.4	4	1.6	3	4.7	2	4.4	2	2.8	
	当てはまるものがない	0	0.0	0	0.0	0	0.0	0	0.0	0	0.0	0	0.0	0	0.0	0	0.0	
	活動の満足率 (複数回答)	歴史的・伝統的な景観・旧跡観光	798	73.1	309	78.1	171	62.4	120	76.5	126	79.0	33	60.2	25	67.8	14	74.1
自然・景勝地観光		1,135	80.6	438	84.3	296	75.5	152	86.2	171	84.1	30	59.2	34	81.0	14	57.3	
都市観光・街歩き		1,142	79.7	441	83.8	312	74.4	145	83.8	169	82.5	32	54.2	27	65.4	16	77.2	
保養・休養		197	75.8	14	64.3	135	77.4	5	54.4	10	92.9	24	68.4	8	82.6	1	76.1	
スパ・エステ		79	76.2	11	69.0	49	76.4	5	85.9	7	100.0	5	100.0	1	50.0	1	40.9	
海水浴・マリンスポーツ		327	81.9	90	82.6	135	81.3	35	85.7	50	85.3	9	71.8	5	62.0	3	64.2	
ダイビング		119	80.4	30	75.1	39	78.2	23	89.6	17	87.6	4	49.1	5	100.0	1	100.0	
ゴルフ		7	39.9	2	48.1	1	25.4	1	57.1	1	56.3	1	42.5	1	100.0	0	0.0	
サイクリング		50	76.7	11	67.5	6	66.6	26	93.2	1	39.1	2	100.0	3	65.6	1	100.0	
ショッピング		1,123	77.8	447	82.9	250	65.2	160	86.7	184	85.7	38	65.1	30	73.1	14	68.8	
沖縄料理を楽しむ		1,046	75.5	403	79.3	250	64.0	148	84.5	162	81.8	39	63.9	27	67.0	17	96.8	
沖縄料理以外の日本食を楽しむ		853	80.2	319	82.7	190	68.5	135	90.5	146	86.3	25	60.5	23	69.1	15	93.1	
エコツア		124	71.3	72	77.5	8	46.3	27	86.4	7	88.9	7	48.4	2	59.2	1	15.1	
戦跡地参拝		63	66.9	34	72.0	9	59.6	10	70.0	5	63.0	1	18.8	2	30.3	2	84.3	
イベント・伝統行事		70	65.5	32	75.5	9	41.0	12	79.3	8	62.5	3	43.0	5	61.9	1	79.9	
伝統工芸体験・伝統芸能鑑賞		108	69.1	42	73.7	13	47.0	20	79.2	17	85.9	9	54.5	4	70.4	3	65.3	
空手		7	34.4	0	0.0	0	0.0	2	87.4	0	0.0	4	100.0	1	100.0	0	0.0	
スポーツ大会等		15	60.4	4	68.8	2	40.6	3	74.2	0	0.0	3	68.6	0	100.0	2	66.7	
その他		27	100.0	9	100.0	4	100.0	3	100.0	4	100.0	3	100.0	2	100.0	2	100.0	
次回行きたい活動 (複数回答)		歴史的・伝統的な景観・旧跡観光	448	28.1	186	34.3	94	20.0	70	35.7	57	25.2	17	31.3	18	38.5	6	20.8
		自然・景勝地観光	661	41.1	287	51.8	142	30.0	97	49.0	85	36.2	19	34.1	23	51.1	8	25.5
	都市観光・街歩き	644	39.8	295	52.8	136	28.6	86	43.2	89	38.2	16	29.6	20	43.0	2	5.2	
	保養・休養	241	15.2	42	7.7	141	29.5	19	9.7	16	7.5	15	26.6	6	17.3	2	9.9	
	スパ・エステ	258	16.3	69	12.6	118	24.8	30	15.4	24	11.3	12	20.6	3	12.9	2	5.2	
	海水浴・マリンスポーツ	694	43.5	263	46.9	213	44.6	74	36.8	88	37.8	34	60.7	14	32.6	6	35.3	
	ダイビング	592	36.8	226	40.1	146	30.6	82	41.4	78	34.4	33	56.7	16	31.8	11	43.4	
	ゴルフ	123	7.8	31	5.5	55	11.6	14	7.2	7	3.2	9	15.3	3	6.7	4	15.1	
	サイクリング	190	11.3	62	10.8	60	12.6	35	18.0	11	5.1	16	28.1	4	7.5	2	5.7	
	ショッピング	735	45.6	318	56.9	140	29.5	105	52.4	125	54.9	19	33.6	23	50.7	5	18.4	
	沖縄料理を楽しむ	642	40.0	284	50.6	124	26.1	85	47.5	98	42.2	14	25.4	21	47.3	6	25.0	
	沖縄料理以外の日本食を楽しむ	621	38.4	266	47.6	105	22.0	104	52.4	100	43.8	16	28.4	23	50.7	7	28.3	
	エコツア	185	11.1	78	14.0	41	8.5	29	15.6	14	6.2	18	31.4	4	9.7	1	2.4	
	戦跡地参拝	121	7.6	47	8.5	29	6.1	19	10.2	10	4.0	11	18.4	2	6.2	3	12.3	
	イベント・伝統行事	250	15.0	106	18.6	58	12.1	40	19.9	17	7.2	21	37.9	6	12.1	2	9.9	
	伝統工芸体験・伝統芸能鑑賞	210	13.3	73	13.4	66	13.9	27	13.8	23	10.1	11	17.9	5	10.2	5	17.9	
	空手	78	4.7	25	4.5	27	5.6	12	6.2	5	2.1	8	12.7	0	0.0	1	2.8	
	スポーツ大会等	94	6.0	34	6.1	30	6.2	14	7.2	6	2.7	7	11.0	0	0.0	3	12.3	
	その他	26	1.7	7	1.3	3	0.6	4	2.2	5	2.3	3	5.9	1	3.1	3	7.6	
	当てはまるものがない	42	2.8	11	2.0	19	4.0	2	1.1	9	4.0	0	0.0	0	0.0	1	2.4	
	訪問した場所 (複数回答)	自然景勝地	1,321	74.9	495	80.9	343	67.7	173	79.2	195	77.7	56	84.2	36	78.8	23	50.7
海岸・ビーチ		1,451	84.0	490	80.4	450	88.8	181	83.5	215	85.5	51	75.4	36	78.2	28	83.2	
史跡		753	42.0	325	53.2	113	22.2	95	43.5	120	48.1	53	79.6	28	63.0	19	43.5	
城跡・城郭・宮殿		739	42.8	269	44.0	201	39.6	83	39.0	100	39.7	47	69.6	19	39.5	20	65.6	
公園		644	36.6	229	37.7	168	33.1	89	42.1	98	39.2	33	50.6	13	28.7	14	27.1	
動植物園・水族館		1,211	68.9	418	68.4	363	71.8	155	71.0	183	73.4	47	70.7	33	73.3	12	29.0	
博物館・美術館		258	14.6	114	18.6	47	9.2	40	18.3	26	10.9	13	18.3	9	23.4	9	19.5	
テーマパーク・テーマ型観光施設		418	24.1	148	24.4	152	29.9	57	26.6	27	11.3	12	17.3	16	34.0	6	15.3	
工場・見学施設		184	10.0	79	12.8	41	8.0	35	16.4	6	2.5	10	14.2	10	22.1	3	5.3	
百貨店・デパート		1,111	62.1	433	70.6	242	47.6	161	74.1	173	67.5	56	84.6	28	63.1	18	37.9	
家電量販店		436	25.0	250	41.0	33	6.5	51	23.9	74	28.4	13	19.9	10	22.7	5	12.3	
100円ショップ		671	37.9	247	39.9	236	46.6	89	41.2	36	14.1	36	54.8	19	42.5	8	20.7	
観光地の土産店		918	51.4	374	60.9	229	45.1	117	54.0	112	42.9	46	68.5	24	44.2	16	31.5	
宿泊施設の土産店		289	16.4	124	20.2	84	16.6	35	16.3	21	8.1	17	24.4	4	8.3	4	7.2	
スーパーマーケット		1,289	74.1	515	84.2	299	58.8	169	78.3	187	74.8	58	87.1	36	80.7	25	77.4	
コンビニエンスストア		1,492	86.1	551	90.2	434												

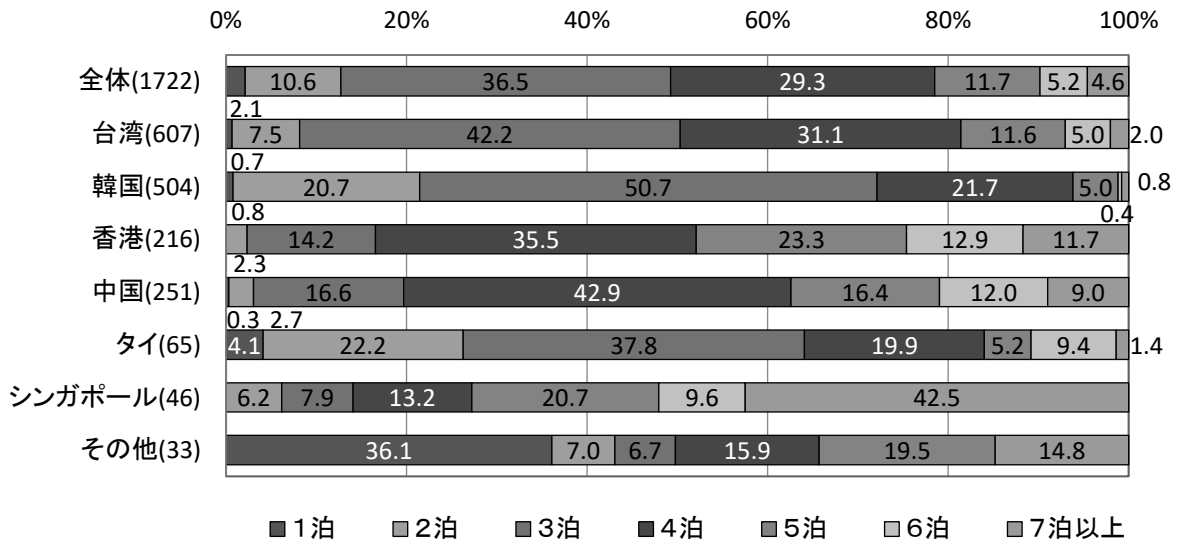


図表 1-13 クロス表 国籍・地域別（空路-国際線）【那覇空港調査】（つづき）

	全体		台湾		韓国		香港		中国		タイ		シンガポール		その他			
	標本数	構成比 (%)	標本数	構成比 (%)	標本数	構成比 (%)	標本数	構成比 (%)	標本数	構成比 (%)	標本数	構成比 (%)	標本数	構成比 (%)	標本数	構成比 (%)		
購入したもの(複数回答)	菓子類	1,345	78.7	468	77.7	410	83.0	168	78.0	191	78.6	56	87.0	33	69.6	19	56.8	
	果物・野菜・海産物	606	34.7	228	37.9	103	20.8	124	58.2	95	39.7	28	44.1	15	33.4	13	33.9	
	酒類	536	31.8	171	28.3	234	47.4	40	18.2	55	22.3	20	31.1	7	15.1	9	17.6	
	その他食料品・飲料・たばこ	768	45.9	293	48.5	227	45.9	68	30.9	117	47.6	22	33.4	23	45.7	18	54.2	
	カメラ・ビデオカメラ・時計	65	3.7	20	3.4	21	4.2	4	2.0	7	2.8	7	12.0	3	6.2	3	6.2	
	電化製品	245	14.6	127	21.4	27	5.4	20	9.4	56	22.9	8	13.7	3	6.2	4	8.8	
	化粧品・香水	845	48.9	308	51.1	134	27.2	127	58.8	217	88.3	27	41.0	20	45.5	12	37.8	
	医薬品・健康グッズ	1,053	62.3	448	74.1	220	44.6	149	68.3	182	74.7	27	41.0	12	25.5	15	48.9	
	伝統工芸品	262	15.0	90	15.1	57	11.5	45	20.1	48	20.4	10	15.1	7	13.3	5	10.5	
	衣類・靴・かばん	588	32.8	242	40.0	60	12.0	112	52.1	116	47.5	26	40.6	23	51.7	9	18.5	
	その他	155	9.2	40	6.6	67	13.6	11	5.4	23	9.2	8	12.8	2	3.5	4	7.9	
	最も満足した商品	菓子類	219	19.7	56	15.3	105	28.6	20	15.2	13	9.1	11	34.6	10	26.1	4	32.4
		果物・野菜・海産物	29	2.7	11	2.9	7	1.9	6	5.1	0	0.0	3	9.0	1	1.7	1	6.8
		酒類	61	5.3	8	2.3	43	11.4	2	1.4	3	1.3	3	18.7	1	1.7	1	5.7
その他食料品・飲料・たばこ		109	9.7	28	7.5	44	11.6	16	12.0	8	4.7	5	17.5	5	18.5	3	20.8	
カメラ・ビデオカメラ・時計		11	1.0	5	1.3	3	0.8	2	1.8	0	0.0	0	0.0	1	3.5	0	0.0	
電化製品		60	5.7	35	10.0	7	1.9	2	0.9	14	8.2	1	2.7	1	1.7	0	0.0	
化粧品・香水		144	12.7	34	9.1	25	6.7	22	18.0	53	33.4	2	6.3	7	16.5	1	6.8	
医薬品・健康グッズ		182	16.3	75	19.8	58	15.8	17	10.4	27	14.5	1	4.1	2	5.2	2	16.2	
伝統工芸品		46	4.2	12	3.7	21	5.7	6	4.3	6	4.1	0	0.0	1	1.7	0	0.0	
衣類・靴・かばん		155	14.4	67	19.0	22	5.9	30	23.4	24	16.1	3	7.1	7	21.6	2	11.3	
その他		93	8.5	33	9.2	37	9.7	9	7.3	13	8.5	0	0.0	1	1.7	0	0.0	
旅行情報で役に立ったもの(複数回答)		沖縄県ホームページ	298	17.2	132	22.0	38	7.6	51	23.1	31	13.0	21	33.8	11	26.8	14	36.9
		旅行会社ホームページ	253	14.9	97	16.1	54	10.8	34	15.7	54	21.9	8	12.7	3	7.7	3	11.1
		宿泊施設ホームページ	125	7.1	41	6.9	37	7.4	24	11.3	12	4.9	5	7.3	5	11.6	1	1.8
	航空会社ホームページ	99	5.6	44	7.4	18	3.6	15	7.1	11	4.6	6	8.7	3	7.7	2	3.5	
	宿泊予約サイト	180	10.6	51	8.6	69	13.7	18	8.0	23	9.3	10	15.7	5	10.1	4	13.9	
	口コミサイト	245	14.3	54	8.9	114	22.8	15	6.8	30	11.3	21	31.1	5	10.0	6	23.2	
	SNS(Facebook/Twitter/人人網等)	405	23.4	130	21.2	178	35.3	38	17.8	17	6.9	29	43.5	9	21.0	4	13.9	
	個人のブログ	647	39.0	224	37.2	323	64.3	44	20.2	20	8.0	17	24.4	10	24.1	9	26.0	
	その他インターネット	388	22.4	114	19.3	131	26.2	49	23.1	58	24.0	23	33.9	7	16.0	6	12.8	
	旅行会社パンフレット	76	4.3	29	4.7	16	3.2	5	2.2	18	7.1	6	9.7	1	1.7	1	2.8	
	旅行ガイドブック	441	25.0	173	28.5	103	20.4	68	31.7	60	24.8	20	28.9	13	27.8	4	10.3	
	自国の親族・知人	215	12.2	85	13.7	22	4.4	40	18.1	55	22.0	1	1.9	10	23.2	2	9.3	
	日本在住の親族・知人	48	3.0	19	3.2	8	1.6	3	1.6	8	3.0	5	7.5	1	3.2	4	12.8	
	旅行の展示会や見本市	20	1.2	15	2.6	1	0.2	2	0.9	1	0.3	1	1.3	0	0.0	0	0.0	
	テレビ番組、映画	120	6.5	55	9.0	12	2.4	32	13.8	11	4.2	5	7.7	3	5.1	2	4.6	
	新聞・雑誌	66	3.3	29	4.7	2	0.4	21	9.6	6	2.3	3	3.9	5	9.6	0	0.0	
	観光案内所	112	5.9	37	5.9	15	2.9	28	12.3	18	6.8	7	10.2	4	9.3	3	7.4	
	フリーペーパー	91	5.1	40	6.5	9	1.8	24	11.1	14	5.5	1	1.3	2	4.4	1	2.8	
	その他	23	1.3	11	1.8	0	0.0	1	0.5	8	3.0	3	5.7	0	0.0	0	0.0	
	利用しなかつた	83	5.1	19	3.0	28	5.6	11	5.8	16	5.9	2	2.5	1	2.7	6	17.5	
	利用した	102	6.3	12	2.3	67	14.0	4	2.0	3	1.9	9	15.4	2	3.5	5	7.6	
	沖縄旅行全体の満足度	大変満足	1,527	93.7	551	97.7	419	86.0	231	95.0	207	98.1	49	84.5	42	96.5	28	92.4
		満足	614	34.7	283	46.3	87	17.2	78	35.7	106	41.8	27	40.8	15	30.8	18	31.7
		やや満足	889	51.3	276	45.0	289	56.9	119	55.5	132	52.6	35	52.5	26	57.1	12	51.9
やや不満		149	8.8	38	6.3	74	14.6	16	7.2	12	4.8	3	4.9	4	9.4	2	7.5	
普通		66	4.1	15	2.4	43	8.5	2	1.0	2	0.8	1	1.9	1	2.7	2	6.9	
やや不満		12	0.8	0	0.0	11	2.2	0	0.0	0	0.0	0	0.0	0	0.0	1	1.9	
不満		4	0.2	0	0.0	3	0.6	1	0.5	0	0.0	0	0.0	0	0.0	0	0.0	
大変不満		0	0.0	0	0.0	0	0.0	0	0.0	0	0.0	0	0.0	0	0.0	0	0.0	
項目別満足度(「満足」と回答したもの)		食事施設	1,094	62.6	427	69.8	233	46.0	145	67.3	180	71.9	51	77.5	33	70.2	25	70.0
		食事のメニュー・味	958	55.2	377	61.9	187	36.9	135	62.7	164	66.2	42	64.5	30	64.6	23	70.4
	宿泊施設	1,089	63.4	389	64.0	293	58.4	143	65.5	163	65.6	44	68.8	35	75.1	22	78.2	
	観光施設	1,078	63.2	444	73.2	230	46.6	138	64.2	169	69.5	45	70.0	31	69.3	21	67.5	
	交通機関	985	58.6	429	71.1	198	42.0	127	61.6	139	57.8	38	59.0	29	62.6	25	62.8	
	土産品	825	50.0	361	61.6	117	25.4	126	59.5	143	61.8	33	50.8	26	58.8	19	63.9	
	おもてなし	1,139	68.6	435	72.2	279	61.9	152	70.5	172	71.1	49	73.8	29	61.9	23	72.2	
	外国語対応能力	673	38.9	289	47.2	132	26.8	92	41.8	107	42.9	23	35.4	18	41.0	12	33.9	
	案内表記のわかりやすさ	887	52.6	376	63.5	157	32.2	126	59.3	158	65.1	32	48.7	22	47.4	16	51.9	
	雇員の礼儀性	498	48.8	206	55.6	87	28.1	69	59.3	83	61.3	28	55.8	11	43.8	14	72.2	
	クレジットカード・銀聯カード対応	843	59.6	379	74.8	125	33.5	108	64.5	170	70.7	32	61.5	11	44.6	18	69.5	
	Wi-Fi	683	48.6	278	55.1	147	32.7	89	53.5	104	56.4	24	42.5	20	58.8	21	69.5	
	再訪意向	必ず来たい	654	37.7	300	49.0	133	26.3	88	40.6	84	32.7	19	29.2	14	29.1	16	36.4
		来たい	736	42.7	249	40.7	213	42.0	93	43.0	119	48.1	31	47.3	19	39.4	12	47.0
やや来たい		204	11.5	42	7.0	95	18.7	18	8.5	24	9.3	15	22.2	5	13.6	5	9.1	
何とも言えない		88	5.0	17	2.7	44	8.6	8	3.5	14	5.7	0	0.0	5	12.6	0	0.0	
あまり来たくない		33	2.1	2	0.3	20	4.0	3	1.4	5	1.9	1	1.3	1	1.7	1	5.6	
来たくない		17	0.9	2	0.3	2	0.4	5	2.4	5	1.9	0	0.0	2	3.5	1	1.9	
絶対来たくない		2	0.1	0	0.0	0	0.0	1	0.5	1	0.4	0	0.0	0	0.0	0	0.0	
紹介意向		必ず紹介したい	731	42.0	329	54.4	136	26.9	88	40.4	111	44.5	31	47.7	21	43.6	15	34.4
	紹介したい	752	42.7	234	38.2	241	47.5	104	49.2	113	45.1	29	43.5	17	36.6	14	26.4	
	やや紹介したい	159	10.3	34	5.6	78	15.4	15	6.8	16	6.0	6	8.8	5	14.6	5	37.2	
	何とも言えない	65	3.8	7	1.1	42	8.3	6	2.8	8	3.1	0	0.0	2	3.5	0	0.0	
	あまり紹介したくない	17	1.0	2	0.3	10	2.0	1	0.5	2	0.8	0	0.0	1	1.7	1	1.9	
	紹介したくない	4	0.2	2	0.3	0	0.0	1	0.5	1	0.4	0	0.0	0	0.0	0	0.0	
	絶対紹介したくない	0	0.0															

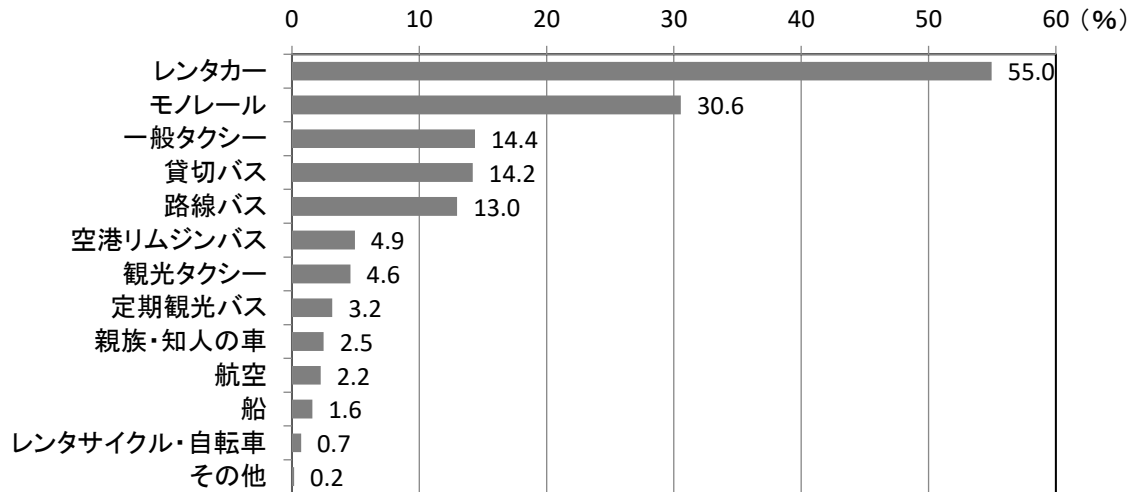
(2) 宿泊数

図表 1-1 4 宿泊数 (国籍・地域別)



(3) 交通機関 (複数回答)

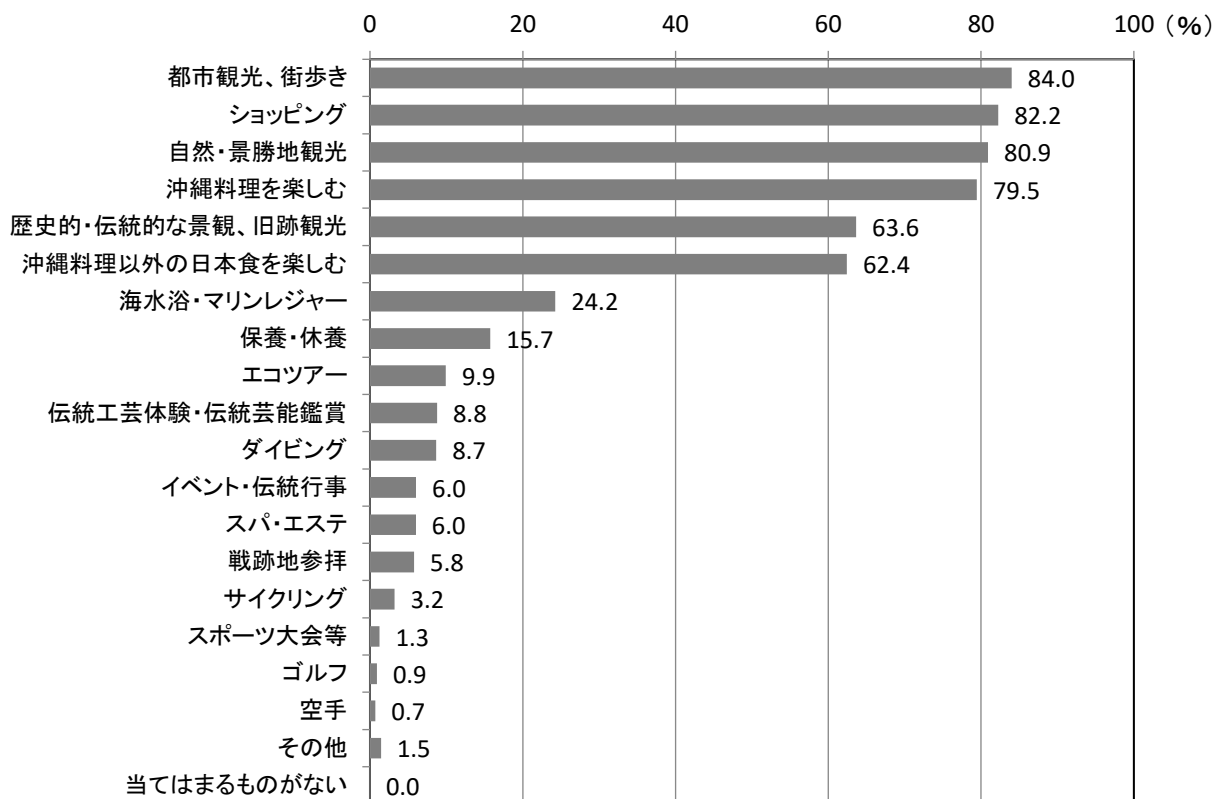
図表 1-1 5 交通機関 (複数回答)



	全体 (1722)	台湾 (610)	韓国 (506)	香港 (215)	中国 (247)	タイ (65)	シンガポール (44)	その他 (35)
レンタカー	55.0	62.7	67.1	61.1	11.8	67.9	71.1	18.6
モノレール	30.6	33.1	22.6	28.7	42.6	27.4	46.0	26.8
一般タクシー	14.4	7.4	11.9	10.4	41.2	7.3	20.6	13.8
貸切バス	14.2	15.9	8.8	11.1	26.5	11.8	0.0	9.1
路線バス	13.0	11.8	8.8	13.8	24.1	9.1	20.3	14.7
空港リムジンバス	4.9	1.8	5.4	4.4	11.9	12.2	1.7	5.2
観光タクシー	4.6	3.0	1.8	6.6	15.4	0.0	0.0	1.9
定期観光バス	3.2	1.5	4.3	4.4	4.6	3.2	7.0	1.3
親族・知人の車	2.5	1.0	1.0	0.5	0.6	0.0	0.0	39.6
航空	2.2	2.1	2.3	2.1	2.3	5.8	0.0	1.9
船	1.6	1.0	0.6	1.0	5.9	3.3	1.7	0.0
レンタサイクル・自転車	0.7	0.5	0.4	1.7	0.5	0.0	3.4	3.3
その他	0.2	0.2	0.0	0.0	0.8	0.0	0.0	0.0

(4) 今回の旅行で行った活動（複数回答）

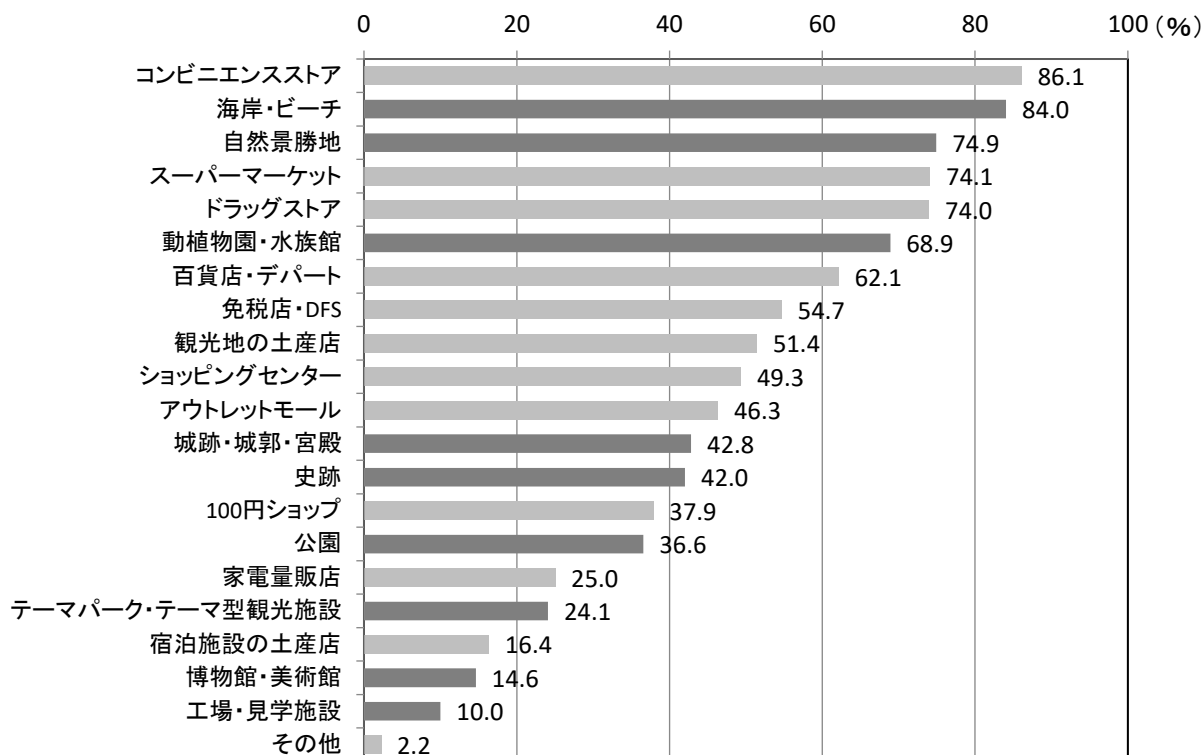
図表 1-16 活動（複数回答）



	全体 (1713)	台湾 (602)	韓国 (504)	香港 (214)	中国 (249)	タイ (65)	シンガポール (45)	その他 (34)
都市観光、街歩き	84.0	87.2	83.0	80.3	81.4	92.5	80.1	77.1
ショッピング	82.2	89.3	76.0	85.6	85.1	89.3	84.1	44.6
自然・景勝地観光	80.9	86.1	77.8	81.5	81.3	79.5	85.5	53.6
沖縄料理を楽しむ	79.5	84.5	77.2	81.1	78.5	94.8	81.1	44.1
歴史的・伝統的な景観、旧跡観光	63.6	66.0	54.5	73.0	64.1	84.6	80.8	74.3
沖縄料理以外の日本食を楽しむ	62.4	64.0	54.7	69.3	68.1	64.0	64.4	69.1
海水浴・マリレジャー	24.2	18.9	33.1	19.7	26.4	17.2	16.8	14.8
保養・休養	15.7	3.6	34.5	4.3	4.6	52.9	21.2	33.9
エコツアー	9.9	15.7	3.4	14.6	3.4	24.1	9.1	12.8
伝統工芸体験・伝統芸能鑑賞	8.8	9.5	5.6	11.7	8.0	26.1	12.5	13.7
ダイビング	8.7	6.9	9.9	12.3	8.6	10.8	11.5	5.6
イベント・伝統行事	6.0	6.9	4.4	7.2	4.8	10.9	16.8	7.0
スパ・エステ	6.0	2.6	12.6	2.7	3.0	6.7	7.4	4.7
戦跡地参拝	5.8	7.9	3.0	6.8	3.3	10.9	14.5	8.9
サイクリング	3.2	2.7	1.8	13.1	1.2	2.7	10.7	1.4
スポーツ大会等	1.3	1.0	1.0	2.0	0.4	6.5	3.7	4.2
ゴルフ	0.9	0.7	0.8	0.9	0.9	3.0	3.7	2.8
空手	0.7	0.5	0.6	1.6	0.4	6.2	3.7	0.0
その他	1.5	1.6	0.8	1.4	1.6	4.7	4.4	2.8
当てはまるものがない	0.0	0.0	0.0	0.0	0.0	0.0	0.0	0.0

(5) 訪問した場所（複数回答）

図表 1-17 訪問した場所（複数回答）



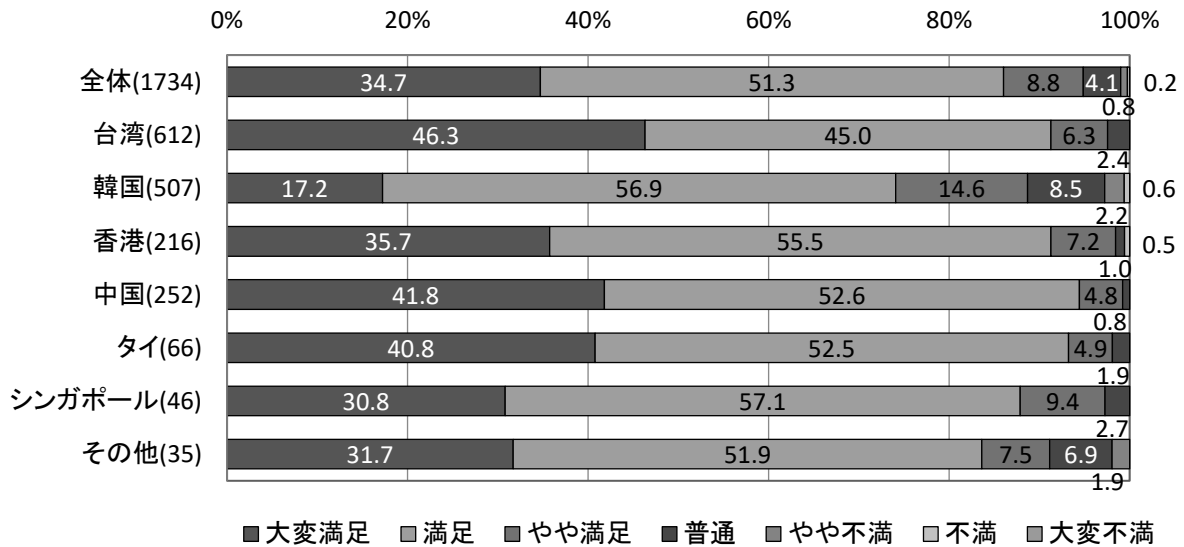
(%)

	全体 (1733)	台湾 (612)	韓国 (507)	香港 (217)	中国 (251)	タイ (66)	シンガポール (46)	その他 (34)
コンビニエンスストア	86.1	90.2	85.5	83.4	81.0	93.1	82.5	74.6
海岸・ビーチ	84.0	80.4	88.8	83.5	85.5	75.4	78.2	83.2
自然景勝地	74.9	80.9	67.7	79.2	77.7	84.2	78.8	50.7
スーパーマーケット	74.1	84.2	58.8	78.3	74.8	87.1	80.7	77.4
ドラッグストア	74.0	91.3	49.1	87.0	87.4	47.1	64.1	39.6
動植物園・水族館	68.9	68.4	71.8	71.0	73.4	70.7	73.3	29.0
百貨店・デパート	62.1	70.6	47.6	74.1	67.5	84.6	63.1	37.9
免税店・DFS	54.7	54.1	53.4	53.7	68.9	62.9	51.5	20.9
観光地の土産店	51.4	60.9	45.1	54.0	42.9	68.5	44.2	31.5
ショッピングセンター	49.3	51.6	43.2	61.8	54.6	62.3	53.0	21.8
アウトレットモール	46.3	57.0	35.7	44.8	46.0	59.4	57.5	25.6
城跡・城郭・宮殿	42.8	44.0	39.6	39.0	39.7	69.6	39.5	65.6
史跡	42.0	53.2	22.2	43.5	48.1	79.6	63.0	43.5
100円ショップ	37.9	39.9	46.6	41.2	14.1	54.8	42.5	20.7
公園	36.6	37.7	33.1	42.1	39.2	50.6	28.7	27.1
家電量販店	25.0	41.0	6.5	23.9	28.4	19.9	22.7	12.3
テーマパーク・テーマ型観光施設	24.1	24.4	29.9	26.6	11.3	17.3	34.0	15.3
宿泊施設の土産店	16.4	20.2	16.6	16.3	8.1	24.4	8.3	7.2
博物館・美術館	14.6	18.6	9.2	18.3	10.9	18.3	23.4	19.5
工場・見学施設	10.0	12.8	8.0	16.4	2.5	14.2	22.1	5.3
その他	2.2	2.6	2.0	1.8	2.9	0.0	5.1	0.0

## 1-7 沖縄旅行の評価【那覇空港調査】

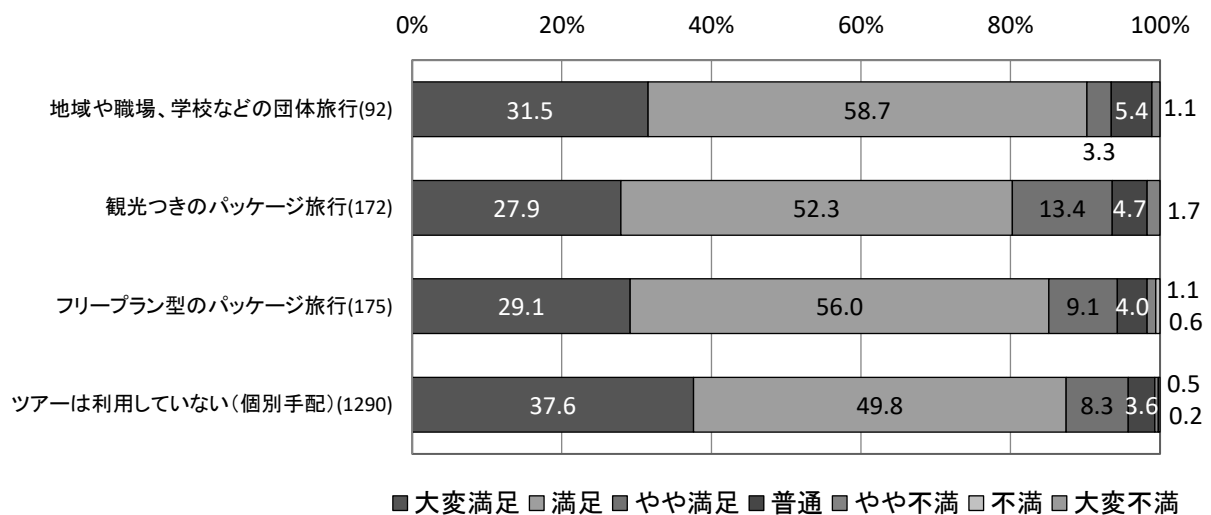
### (1) 沖縄旅行全体の満足度

図表 1-18 旅行全体の満足度（国籍・地域別）



### 旅行形態別

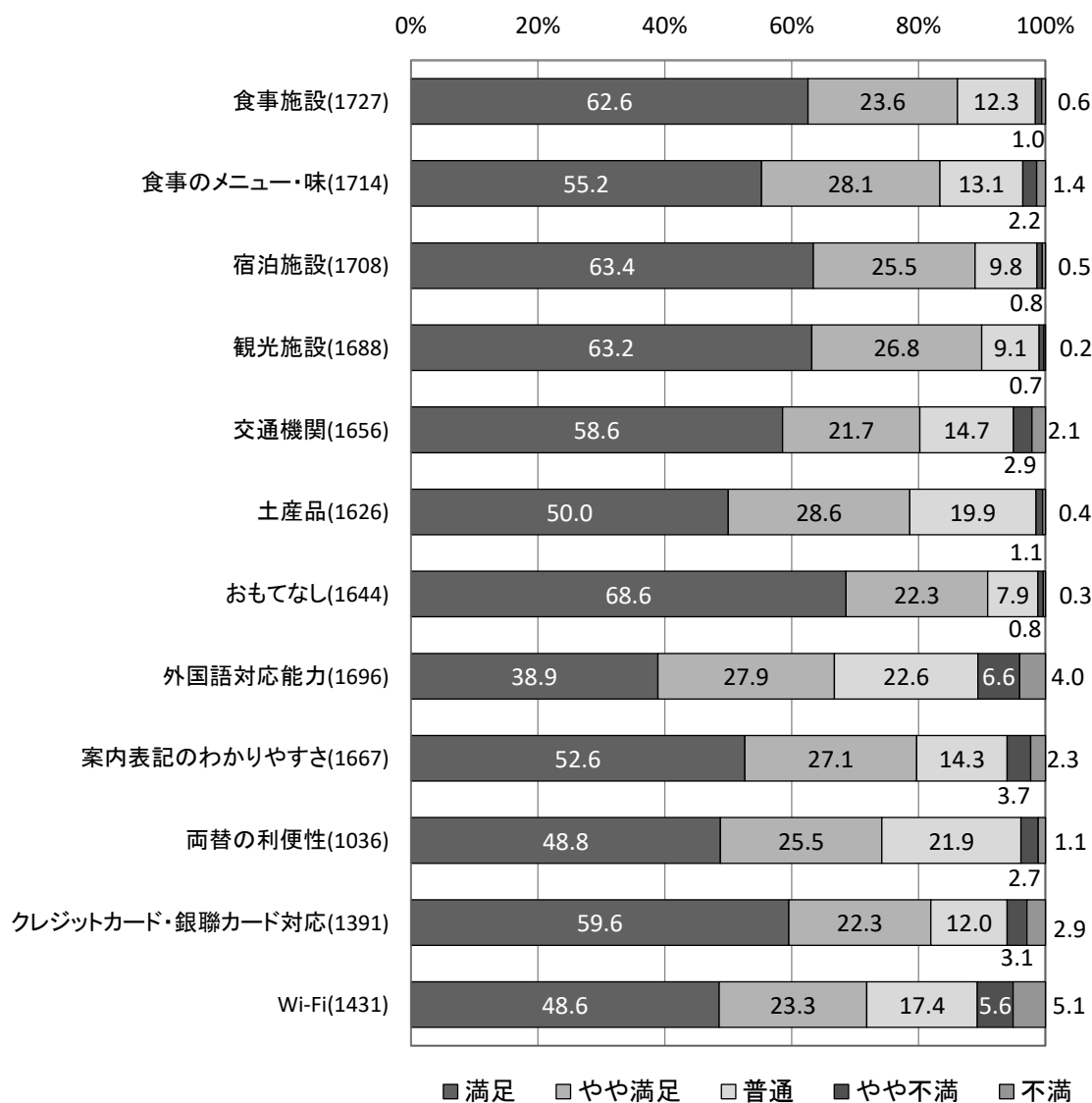
図表 1-19 旅行全体の満足度（旅行形態別）



※このグラフの数値はウェイトバック集計を行っていない。

(2) 項目別満足度

図表 1-20 項目別満足度 (全体)



## 石垣空港調査

---

### ウェイトバック集計の実施について

- 空路・国際線の石垣空港の集計にあたっては、国籍・地域別にウェイトバック集計を行っている（ただし、標本数は単純に加算した数値を掲載している）。





# 1-8 訪沖外国人観光客の属性と旅行内容【石垣空港調査】

## (1) 訪沖外国人観光客の属性と旅行内容

図表 1-2-1 クロス表 国籍・地域別（空路-国際線）【石垣空港調査】

	全体		台湾		韓国		香港		中国		タイ		シンガポール		その他		
	標本数	構成比 (%)	標本数	構成比 (%)	標本数	構成比 (%)	標本数	構成比 (%)	標本数	構成比 (%)	標本数	構成比 (%)	標本数	構成比 (%)	標本数	構成比 (%)	
国籍・地域	全体	376	100.0	124	100.0	0	0	182	100.0	47	100.0	0	0	0	0	23	100.0
	台湾	124	17.4	124	100.0	0	0	0	0.0	0	0.0	0	0	0	0	0	0.0
	韓国	0	0.0	0	0.0	0	0	0	0.0	0	0.0	0	0	0	0	0	0.0
	香港	182	72.2	0	0.0	0	0	182	100.0	0	0.0	0	0	0	0	0	0.0
	中国	47	0.3	0	0.0	0	0	0	0.0	47	100.0	0	0	0	0	0	0.0
	タイ	0	0.0	0	0.0	0	0	0	0.0	0	0.0	0	0	0	0	0	0.0
	シンガポール	0	0.0	0	0.0	0	0	0	0.0	0	0.0	0	0	0	0	0	0.0
	その他	23	10.2	0	0.0	0	0	0	0.0	0	0.0	0	0	0	0	23	100.0
性別	男性	176	45.7	57	46.3	0	0	75	42.1	28	60.9	0	0	0	0	16	69.6
	女性	194	54.3	66	53.7	0	0	103	57.9	18	39.1	0	0	0	0	7	30.4
年代	10代	7	2.4	2	1.7	0	0	4	2.3	0	0.0	0	0	0	0	1	4.3
	20代	80	24.0	22	18.3	0	0	42	24.4	9	21.4	0	0	0	0	7	30.4
	30代	101	25.3	37	30.8	0	0	41	23.8	17	40.5	0	0	0	6	26.1	
	40代	106	28.6	40	33.3	0	0	50	29.1	12	28.6	0	0	0	4	17.4	
	50代	48	14.5	15	12.5	0	0	24	14.0	4	9.5	0	0	0	5	21.7	
	60代	14	4.8	4	3.3	0	0	10	5.8	0	0.0	0	0	0	0	0	0.0
	70代以上	1	0.4	0	0.0	0	0	1	0.6	0	0.0	0	0	0	0	0	0.0
	年取	0~120万円未満	22	13.2	3	5.4	0	0	15	15.8	3	13.0	0	0	0	1	8.3
120~240万円未満	21	8.6	15	26.8	0	0	3	3.2	1	4.3	0	0	0	2	16.7		
240~360万円未満	39	22.6	11	19.6	0	0	23	24.2	3	13.0	0	0	0	2	16.7		
360~480万円未満	26	15.4	10	17.9	0	0	14	14.7	0	0.0	0	0	0	2	16.7		
480~600万円未満	24	13.0	5	8.9	0	0	15	15.8	4	17.4	0	0	0	0	0	0.0	
600万円以上	54	27.1	12	21.4	0	0	25	26.3	12	52.2	0	0	0	5	41.7		
海外旅行回数	初めて	10	1.9	4	3.3	0	0	1	0.6	3	6.5	0	0	0	2	8.7	
	2回	12	3.2	3	2.5	0	0	7	3.9	2	4.3	0	0	0	0	0	0.0
	3~5回	49	11.1	18	14.8	0	0	19	10.6	10	21.7	0	0	0	2	8.7	
	6~9回	40	9.7	11	9.0	0	0	19	10.6	9	19.6	0	0	0	1	4.3	
	10回以上	260	74.1	86	70.5	0	0	134	74.4	22	47.8	0	0	0	18	78.3	
訪日旅行回数	初めて	44	12.0	8	6.5	0	0	17	9.4	10	21.3	0	0	0	9	39.1	
	2回	53	11.4	17	13.8	0	0	19	10.6	14	29.8	0	0	0	3	13.0	
	3~5回	128	35.0	44	35.8	0	0	65	36.1	13	27.7	0	0	0	6	26.1	
	6~9回	58	15.6	18	14.6	0	0	28	15.6	8	17.0	0	0	0	4	17.4	
	10回以上	90	26.0	36	29.3	0	0	51	28.3	2	4.3	0	0	0	1	4.3	
沖縄旅行回数	初めて	216	59.9	57	47.9	0	0	111	61.3	32	69.6	0	0	0	16	69.6	
	2回	93	25.1	34	28.6	0	0	47	26.0	9	19.6	0	0	0	3	13.0	
	3~5回	48	12.5	19	16.0	0	0	20	11.0	5	10.9	0	0	0	4	17.4	
	6~9回	9	2.1	6	5.0	0	0	3	1.7	0	0.0	0	0	0	0	0.0	
	10回以上	3	0.4	3	2.5	0	0	0	0.0	0	0.0	0	0	0	0	0	0.0
最初の交通手段	航空機	134	95.8	54	88.5	0	0	64	97.0	10	83.3	0	0	0	6	100.0	
	クルーズ船	11	4.2	7	11.5	0	0	2	3.0	2	16.7	0	0	0	0	0	0.0
入国空海港	石垣空港	351	94.3	117	94.4	0	0	179	98.4	40	85.1	0	0	0	15	65.2	
	那覇空港	11	2.1	6	4.8	0	0	1	0.5	2	4.3	0	0	0	2	8.7	
	成田空港	6	1.7	0	0.0	0	0	1	0.5	2	4.3	0	0	0	3	13.0	
	羽田空港	3	1.3	0	0.0	0	0	1	0.5	0	0.0	0	0	0	2	8.7	
	関西空港	2	0.4	0	0.0	0	0	0	0.0	1	2.1	0	0	0	1	4.3	
	中部空港	0	0.0	0	0.0	0	0	0	0.0	0	0.0	0	0	0	0	0	0.0
	その他	3	0.2	1	0.8	0	0	0	0.0	2	4.3	0	0	0	0	0	0.0
	訪沖目的	観光・レジャー	350	95.0	103	83.1	0	0	179	98.4	47	100.0	0	0	0	21	91.3
親戚・知人訪問	8	1.4	7	5.6	0	0	1	0.5	0	0.0	0	0	0	0	0	0.0	
新婚旅行	2	0.8	0	0.0	0	0	1	0.5	0	0.0	0	0	0	1	4.3		
結婚式	0	0.0	0	0.0	0	0	0	0.0	0	0.0	0	0	0	0	0	0.0	
インセンティブツアー	13	2.1	12	9.7	0	0	1	0.5	0	0.0	0	0	0	0	0	0.0	
展示会・見本市	0	0.0	0	0.0	0	0	0	0.0	0	0.0	0	0	0	0	0	0.0	
国際会議	0	0.0	0	0.0	0	0	0	0.0	0	0.0	0	0	0	0	0	0.0	
研修	2	0.6	1	0.8	0	0	0	0.0	0	0.0	0	0	0	1	4.3		
商談等その他ビジネス	0	0.0	0	0.0	0	0	0	0.0	0	0.0	0	0	0	0	0	0.0	
イベント	1	0.1	1	0.8	0	0	0	0.0	0	0.0	0	0	0	0	0	0.0	
その他	0	0.0	0	0.0	0	0	0	0.0	0	0.0	0	0	0	0	0	0.0	
旅行形態	地域や職場、学校などの団体旅行	19	3.0	18	14.8	0	0	0	0.0	0	0.0	0	0	0	1	4.3	
	観光つきのパッケージ旅行	36	5.7	28	23.0	0	0	2	1.1	4	8.9	0	0	0	2	8.7	
	フリープラン型のパッケージ旅行	65	16.0	24	19.7	0	0	28	15.6	10	22.2	0	0	0	3	13.0	
	ツアーは利用していない(個別手配)	250	75.3	52	42.6	0	0	150	83.3	31	68.9	0	0	0	17	73.9	
	沖縄での泊数	2	0.4	0	0.0	0	0	1	0.6	1	2.2	0	0	0	0	0	0.0
沖縄での平均泊数	1泊	17	3.5	0	0.0	0	0	6	3.4	9	20.0	0	0	0	2	10.0	
	2泊	134	34.7	70	57.9	0	0	57	32.0	4	8.9	0	0	0	3	15.0	
	3泊	87	23.3	36	29.8	0	0	42	23.6	7	15.6	0	0	0	2	10.0	
	4泊	43	12.6	1	0.8	0	0	28	15.7	12	26.7	0	0	0	2	10.0	
	5泊	30	8.8	1	0.8	0	0	20	11.2	8	17.8	0	0	0	1	5.0	
	6泊	51	16.7	13	10.7	0	0	24	13.5	4	8.9	0	0	0	10	50.0	
	7泊以上	4	4.4	0	0.0	0	0	1	0.6	3	6.5	0	0	0	0	0.0	
	平均泊数	2.0	4.5	2.1	1.7	0	0	8	4.5	8	17.4	0	0	0	2	9.5	
八重山諸島の平均泊数	1泊	134	35.6	68	56.7	0	0	59	33.0	3	6.5	0	0	0	4	19.0	
	2泊	88	23.6	36	30.0	0	0	42	23.5	7	15.2	0	0	0	3	14.3	
	3泊	42	11.7	1	0.8	0	0	26	14.5	13	28.3	0	0	0	2	9.5	
	4泊	31	9.2	1	0.8	0	0	20	11.2	8	17.4	0	0	0	2	9.5	
	5泊	47	14.9	12	10.0	0	0	23	12.8	4	8.7	0	0	0	8	38.1	
	6泊	4	4.4	0	0.0	0	0	1	0.6	3	6.5	0	0	0	0	0.0	
	7泊以上	2	0.4	0	0.0	0	0	1	0.6	1	2.2	0	0	0	0	0.0	
	平均泊数	2.0	4.5	2.1	1.7	0	0	8	4.5	8	17.4	0	0	0	2	9.5	
石垣島での平均泊数	1泊	138	37.3	67	56.8	0	0	60	33.9	5	11.1	0	0	0	6	28.6	
	2泊	82	22.3	31	26.3	0	0	41	23.2	8	17.8	0	0	0	2	9.5	
	3泊	42	11.2	3	2.5	0	0	25	14.1	13	28.9	0	0	0	1	4.8	
	4泊	30	9.9	2	1.7	0	0	20	11.3	5	11.1	0	0	0	3	14.3	
	5泊	39	12.7	8	6.8	0	0	21	11.9	4	8.9	0	0	0	6	28.6	
	6泊	2	0.5	1	0.8	0	0	1	0.5	0	0.0	0	0	0</			

図表 1-21 クロス表 国籍・地域別（空路-国際線）【石垣空港調査】（つづき）

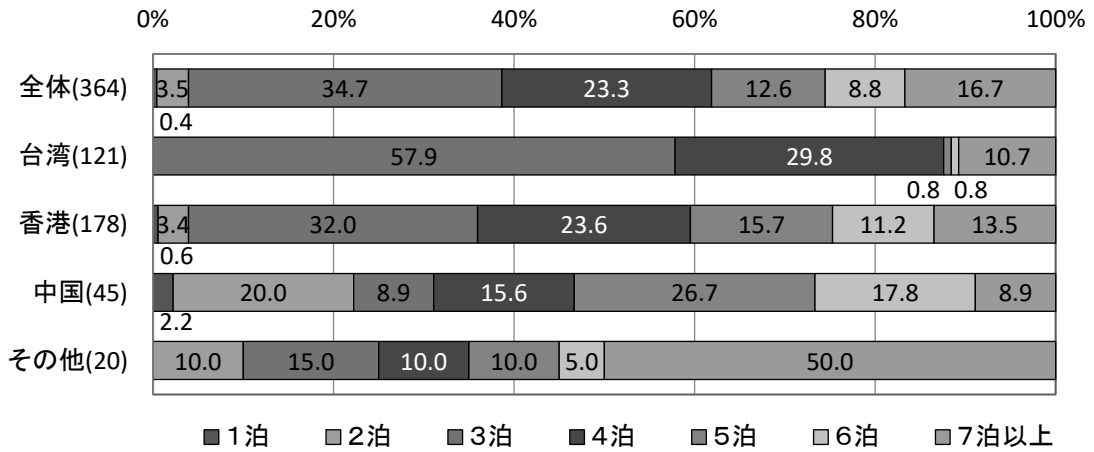
	全体		台湾		韓国		香港		中国		タイ		シンガポール		その他			
	標本数	構成比 (%)	標本数	構成比 (%)	標本数	構成比 (%)	標本数	構成比 (%)	標本数	構成比 (%)	標本数	構成比 (%)	標本数	構成比 (%)	標本数	構成比 (%)		
交通機関 (複数回答)	貸切バス	48	8.0	39	32.0	0	-	4	2.2	3	6.4	0	-	0	-	2	8.7	
	路線バス	94	25.7	13	10.7	0	-	51	28.0	22	46.8	0	-	0	-	8	34.8	
	空港リムジンバス	58	13.7	18	14.8	0	-	19	10.4	13	27.7	0	-	0	-	8	34.8	
	定期観光バス	13	3.2	3	2.5	0	-	7	3.8	3	6.4	0	-	0	-	0	0.0	
	一般タクシー	62	15.2	15	12.3	0	-	26	14.3	15	31.9	0	-	0	-	6	26.1	
	観光タクシー	22	4.2	12	9.8	0	-	4	2.2	4	8.5	0	-	0	-	2	8.7	
	航空	25	6.3	12	9.8	0	-	6	3.3	2	4.3	0	-	0	-	5	21.7	
	船	252	73.1	56	45.9	0	-	148	81.3	34	72.3	0	-	0	-	14	60.9	
	モトール	5	1.5	2	1.6	0	-	2	1.1	0	0.0	0	-	0	-	1	4.3	
	レンタカー	178	55.4	45	36.9	0	-	111	61.0	11	23.4	0	-	0	-	11	47.8	
	レンタサイクル・自転車	54	14.6	14	11.5	0	-	25	13.7	9	19.1	0	-	0	-	6	26.1	
	親族・知人の車	9	1.6	8	6.6	0	-	0	0.0	0	0.0	0	-	0	-	1	4.3	
	その他	12	2.0	8	6.6	0	-	0	0.0	2	4.3	0	-	0	-	2	8.7	
	活動 (複数回答)	歴史的・伝統的な景観・旧跡観光	149	45.7	36	31.6	0	-	87	48.9	15	32.6	0	-	0	-	11	47.8
自然・景勝地観光		280	78.1	78	68.4	0	-	142	79.8	41	89.1	0	-	0	-	19	82.6	
都市観光・街歩き		265	75.8	80	70.2	0	-	139	78.1	30	65.2	0	-	0	-	16	69.6	
保養・休養		40	12.9	5	4.4	0	-	20	11.2	6	13.0	0	-	0	-	9	39.1	
スパ・エステ		31	9.4	10	8.8	0	-	16	9.0	2	4.3	0	-	0	-	3	13.0	
海水浴・マリンスポーツ		196	54.5	62	54.4	0	-	90	50.6	25	54.3	0	-	0	-	19	82.6	
ダイビング		107	31.6	32	28.1	0	-	57	32.0	10	21.7	0	-	0	-	8	34.8	
ゴルフ		11	2.8	5	4.4	0	-	5	2.8	1	2.2	0	-	0	-	0	0.0	
サイクリング		112	35.3	19	16.7	0	-	72	40.4	14	30.4	0	-	0	-	7	30.4	
ショッピング		217	61.3	62	54.4	0	-	121	68.0	28	60.9	0	-	0	-	6	26.1	
沖縄料理を楽しむ		249	69.0	77	67.5	0	-	121	68.0	33	71.7	0	-	0	-	18	78.3	
沖縄料理以外の日本食を楽しむ		128	35.9	38	33.3	0	-	61	34.3	17	37.0	0	-	0	-	12	52.2	
エコツア		106	32.5	26	24.6	0	-	63	35.4	9	19.6	0	-	0	-	6	26.1	
観光地参拝		16	6.1	0	0.0	0	-	15	8.4	1	2.2	0	-	0	-	0	0.0	
イベント・伝統行事		27	8.6	8	7.0	0	-	17	9.6	1	2.2	0	-	0	-	1	4.3	
伝統工芸体験・伝統芸能鑑賞		44	13.9	10	8.8	0	-	24	13.5	4	8.7	0	-	0	-	6	26.1	
空手		6	2.0	0	0.0	0	-	5	2.8	1	2.2	0	-	0	-	0	0.0	
スポーツ大会等		11	3.6	2	1.8	0	-	8	4.5	1	2.2	0	-	0	-	0	0.0	
その他		0	0.0	0	0.0	0	-	0	0.0	0	0.0	0	-	0	-	0	0.0	
当てはまるものがない		4	0.6	4	3.5	0	-	0	0.0	0	0.0	0	-	0	-	0	0.0	
活動の満足率 (複数回答)		歴史的・伝統的な景観・旧跡観光	115	77.5	31	86.1	0	-	68	78.2	9	60.0	0	-	0	-	7	63.6
		自然・景勝地観光	229	82.1	67	85.9	0	-	114	80.3	31	76.6	0	-	0	-	17	89.5
		都市観光・街歩き	199	76.7	64	80.0	0	-	107	77.0	17	56.7	0	-	0	-	11	68.8
		保養・休養	29	71.3	5	100.0	0	-	12	60.0	4	66.7	0	-	0	-	8	88.9
		スパ・エステ	17	51.3	7	70.0	0	-	7	43.8	1	50.0	0	-	0	-	2	66.7
		海水浴・マリンスポーツ	157	79.4	51	82.3	0	-	72	80.0	20	80.0	0	-	0	-	14	73.7
		ダイビング	82	76.2	26	81.3	0	-	44	77.2	7	70.0	0	-	0	-	5	62.5
		ゴルフ	5	45.4	3	60.0	0	-	2	40.0	0	0.0	0	-	0	-	0	-
		サイクリング	98	87.9	18	94.7	0	-	63	87.5	12	85.7	0	-	0	-	6	85.7
		ショッピング	167	78.8	52	83.9	0	-	95	78.5	16	57.1	0	-	0	-	4	86.7
		沖縄料理を楽しむ	208	83.8	66	85.7	0	-	101	83.5	26	78.8	0	-	0	-	15	83.3
	沖縄料理以外の日本食を楽しむ	106	85.1	33	86.8	0	-	53	86.9	11	64.7	0	-	0	-	9	75.0	
	エコツア	85	80.3	24	85.7	0	-	52	82.5	6	66.7	0	-	0	-	3	50.0	
	観光地参拝	10	66.8	0	-	0	-	10	66.7	0	0.0	0	-	0	-	0	-	
イベント・伝統行事	16	61.4	5	62.5	0	-	10	58.8	0	0.0	0	-	0	-	1	100.0		
伝統工芸体験・伝統芸能鑑賞	35	82.1	7	70.0	0	-	19	79.2	3	75.0	0	-	0	-	6	100.0		
空手	2	39.9	0	-	0	-	2	40.0	0	0.0	0	-	0	-	0	-		
スポーツ大会等	7	72.7	1	50.0	0	-	6	75.0	0	0.0	0	-	0	-	0	-		
その他	0	0.0	0	0.0	0	-	0	0.0	0	0.0	0	-	0	-	0	0.0		
次回行きたい活動 (複数回答)	歴史的・伝統的な景観・旧跡観光	85	26.5	37	40.7	0	-	36	23.1	8	22.2	0	-	0	-	4	26.7	
	自然・景勝地観光	139	45.4	39	42.9	0	-	70	44.9	22	61.1	0	-	0	-	8	53.3	
	都市観光・街歩き	123	43.6	37	40.7	0	-	70	44.9	10	27.8	0	-	0	-	6	40.0	
	保養・休養	48	17.8	11	12.1	0	-	25	16.0	6	16.7	0	-	0	-	6	40.0	
	スパ・エステ	56	20.1	17	18.7	0	-	32	20.5	4	11.1	0	-	0	-	3	20.0	
	海水浴・マリンスポーツ	174	59.8	54	59.3	0	-	92	59.0	18	50.0	0	-	0	-	10	66.7	
	ダイビング	159	52.4	51	56.0	0	-	83	53.2	19	52.8	0	-	0	-	6	40.0	
	ゴルフ	35	14.0	8	8.8	0	-	27	17.3	0	0.0	0	-	0	-	0	0.0	
	サイクリング	98	32.7	28	30.8	0	-	53	34.0	13	36.1	0	-	0	-	4	26.7	
	ショッピング	112	40.0	31	34.1	0	-	72	46.2	8	22.2	0	-	0	-	1	6.7	
	沖縄料理を楽しむ	155	52.6	44	48.4	0	-	85	54.5	19	52.8	0	-	0	-	7	46.7	
	沖縄料理以外の日本食を楽しむ	89	30.7	24	26.4	0	-	49	31.4	11	30.6	0	-	0	-	5	33.3	
	エコツア	93	32.0	27	29.7	0	-	55	35.3	9	25.0	0	-	0	-	2	13.3	
	観光地参拝	47	17.2	14	15.4	0	-	27	17.3	3	8.3	0	-	0	-	3	20.0	
	イベント・伝統行事	79	27.2	30	33.0	0	-	39	25.0	5	13.9	0	-	0	-	5	33.3	
	伝統工芸体験・伝統芸能鑑賞	70	25.5	21	23.1	0	-	42	26.9	4	11.1	0	-	0	-	3	20.0	
	空手	30	11.8	5	5.5	0	-	22	14.1	2	5.6	0	-	0	-	1	6.7	
	スポーツ大会等	33	14.1	4	4.4	0	-	23	14.7	2	5.6	0	-	0	-	4	26.7	
	その他	1	0.0	0	0.0	0	-	0	0.0	1	2.8	0	-	0	-	0	0.0	
	当てはまるものがない	5	2.0	1	1.1	0	-	4	2.6	0	0.0	0	-	0	-	0	0.0	
	訪問した場所 (複数回答)	自然景勝地	310	87.8	91	74.6	0	-	166	91.7	34	72.3	0	-	0	-	19	82.6
海岸・ビーチ		330	91.2	100	82.0	0	-	169	93.4	40	85.1	0	-	0	-	21	91.3	
史跡		127	38.5	36	29.5	0	-	77	42.5	8	17.0	0	-	0	-	6	26.1	
城跡・城郭・宮殿		75	21.3	22	18.0	0	-	42	23.2	8	17.0	0	-	0	-	3	13.0	
公園		177	52.1	38	31.1	0	-	109	60.2	23	48.9	0	-	0	-	7	30.4	
動植物園・水族館		77	23.1	18	14.8	0	-	48	26.5	8	17.0	0	-	0	-	3	13.0	
博物館・美術館		46	14.7	10	8.2	0	-	30	16.6	3	6.4	0	-	0	-	3	13.0	
テーマパーク・テーマ型観光施設		57	16.0	17	13.9	0	-	34	18.8	6	12.8	0	-	0	-	0	0.0	
工場・見学施設		51	15.3	14	11.5	0	-	31	17.1	4	8.5	0	-	0	-	2	8.7	
百貨店・デパート		202	60.6	39	32.0	0	-	130	71.8	26	55.3	0	-	0	-	7	30.4	
家電量販店		105	28.7	35	28.7	0	-	56	30.9	11	23.4	0	-	0	-	3	13.0	
100円ショップ		125	40.8	25	20.5	0	-	90	49.7</									

図表 1-21 クロス表 国籍・地域別（空路-国際線）【石垣空港調査】（つづき）

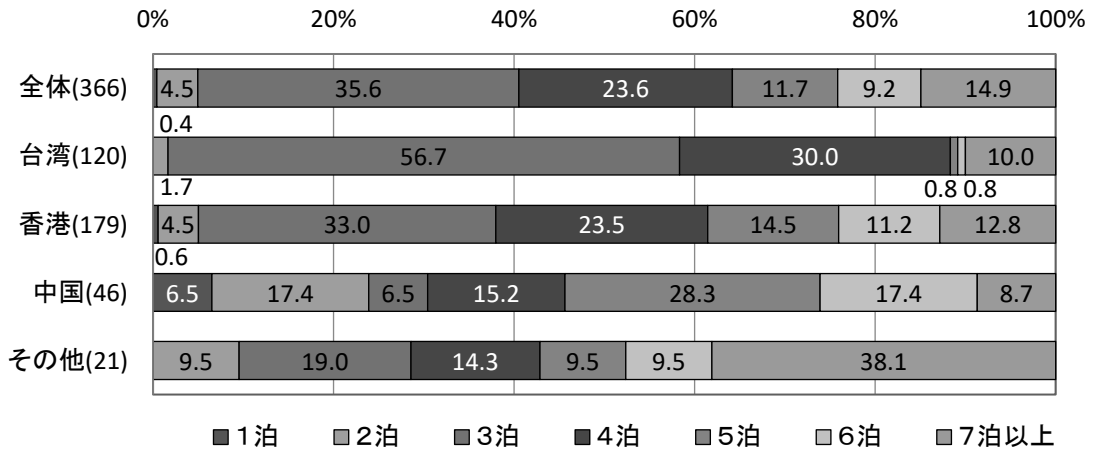
	全体		台湾		韓国		香港		中国		タイ		シンガポール		その他			
	標本数	構成比 (%)	標本数	構成比 (%)	標本数	構成比 (%)	標本数	構成比 (%)	標本数	構成比 (%)	標本数	構成比 (%)	標本数	構成比 (%)	標本数	構成比 (%)		
買物した場所（複数回答）	自然景勝地	114	32.1	43	40.2	0	-	59	34.7	12	31.6	0	-	0	-	0	0.0	
	海岸・ビーチ	91	26.4	32	29.9	0	-	47	27.6	10	26.3	0	-	0	-	2	11.1	
	史跡	25	8.1	10	9.3	0	-	14	8.2	0	0.0	0	-	0	-	1	5.6	
	城跡・城郭・宮殿	16	4.4	9	8.4	0	-	7	4.1	0	0.0	0	-	0	-	0	0.0	
	公園	31	9.1	14	13.1	0	-	16	9.4	1	2.6	0	-	0	-	0	0.0	
	動植物園・水族館	27	8.7	9	8.4	0	-	17	10.0	1	2.6	0	-	0	-	0	0.0	
	博物館・美術館	14	5.2	3	2.8	0	-	11	6.5	0	0.0	0	-	0	-	0	0.0	
	テーマパーク・テーマ型観光施設	24	7.3	11	10.3	0	-	13	7.6	0	0.0	0	-	0	-	0	0.0	
	工場・見学施設	26	8.5	7	6.5	0	-	16	9.4	2	5.3	0	-	0	-	1	5.6	
	百貨店・デパート	170	55.2	34	31.8	0	-	110	64.7	21	53.3	0	-	0	-	5	27.8	
	家電量販店	64	17.1	25	23.4	0	-	28	16.5	9	23.7	0	-	0	-	2	11.1	
	100円ショップ	96	35.2	15	14.0	0	-	73	42.9	5	13.2	0	-	0	-	3	16.7	
	観光地の土産店	176	49.2	63	58.9	0	-	86	50.6	23	60.5	0	-	0	-	4	22.2	
	宿泊施設の土産店	74	20.1	29	27.1	0	-	32	18.8	10	26.3	0	-	0	-	3	16.7	
	スーパーマーケット	270	83.6	76	71.0	0	-	150	85.2	31	81.6	0	-	0	-	13	72.2	
	コンビニエンスストア	249	77.5	70	65.4	0	-	138	81.2	28	73.7	0	-	0	-	7	38.9	
	ドラッグストア	228	68.5	67	62.6	0	-	126	74.1	28	73.7	0	-	0	-	2	11.1	
	アウトレットモール	33	9.6	10	9.3	0	-	16	9.4	5	13.2	0	-	0	-	4	22.2	
	ショッピングセンター	92	30.3	23	21.5	0	-	57	33.5	8	21.1	0	-	0	-	1	5.6	
	免税店・DFS	111	33.1	35	32.7	0	-	63	37.1	12	31.6	0	-	0	-	0	0.0	
その他	3	0.7	2	1.9	0	-	1	0.6	0	0.0	0	-	0	-	0	0.0		
購入したもの（複数回答）	菓子類	233	69.9	79	62.7	0	-	114	80.9	31	20.5	0	-	0	-	9	5.8	
	農産物・野菜・海産物	185	60.6	43	34.1	0	-	105	74.5	24	15.9	0	-	0	-	13	8.4	
	酒類	145	42.6	47	37.3	0	-	69	48.9	17	11.3	0	-	0	-	12	7.8	
	その他食料品・飲料・たばこ	139	42.0	52	41.3	0	-	67	47.5	12	7.9	0	-	0	-	8	5.2	
	カメラ・ビデオカメラ・時計	27	8.5	13	10.3	0	-	9	6.4	2	1.3	0	-	0	-	3	1.9	
	電化製品	41	10.8	17	13.5	0	-	16	11.3	4	2.6	0	-	0	-	4	2.6	
	化粧品・香水	123	40.7	33	26.2	0	-	70	49.6	16	10.6	0	-	0	-	4	2.6	
	医薬品・健康グッズ	149	46.1	54	42.9	0	-	75	53.2	17	11.3	0	-	0	-	3	1.9	
	伝統工芸品	88	26.9	27	21.4	0	-	44	31.2	8	5.3	0	-	0	-	9	5.8	
	衣類・靴・かばん	110	33.1	40	31.7	0	-	53	37.6	11	7.3	0	-	0	-	6	3.9	
	その他	46	12.4	13	10.3	0	-	20	14.2	7	4.6	0	-	0	-	6	3.9	
	菓子類	22	11.5	8	17.0	0	-	12	11.8	2	8.0	0	-	0	-	0	0.0	
	農産物・野菜・海産物	21	14.1	2	4.3	0	-	17	16.7	1	4.0	0	-	0	-	1	12.5	
	酒類	14	7.0	4	8.5	0	-	6	5.9	3	12.0	0	-	0	-	1	12.5	
	その他食料品・飲料・たばこ	47	25.3	14	29.8	0	-	23	22.5	7	28.0	0	-	0	-	3	37.5	
カメラ・ビデオカメラ・時計	0	0.0	0	0.0	0	-	0	0.0	0	0.0	0	-	0	-	0	0.0		
電化製品	3	1.1	1	2.1	0	-	1	1.0	1	4.0	0	-	0	-	0	0.0		
化粧品・香水	12	5.4	3	6.4	0	-	6	5.9	3	12.0	0	-	0	-	0	0.0		
医薬品・健康グッズ	21	10.8	8	17.0	0	-	11	10.8	2	8.0	0	-	0	-	0	0.0		
伝統工芸品	12	8.2	2	4.3	0	-	7	6.9	1	4.0	0	-	0	-	2	25.0		
衣類・靴・かばん	19	10.7	4	8.5	0	-	13	12.7	2	8.0	0	-	0	-	0	0.0		
その他	11	5.9	1	2.1	0	-	6	5.9	3	12.0	0	-	0	-	1	12.5		
旅行情報で役に立ったもの（複数回答）	沖縄県ホームページ	94	30.3	24	20.3	0	-	56	31.6	6	12.8	0	-	0	-	8	38.1	
	石垣市観光交流協会ホームページ	79	24.6	25	21.2	0	-	44	24.9	4	8.5	0	-	0	-	6	28.6	
	石垣市ホームページ	82	26.9	19	16.1	0	-	53	29.9	5	10.6	0	-	0	-	5	23.8	
	竹富町ホームページ	23	8.9	2	1.7	0	-	20	11.3	0	0.0	0	-	0	-	1	4.8	
	旅行会社ホームページ	33	8.0	15	12.7	0	-	13	7.3	4	8.5	0	-	0	-	1	4.8	
	宿泊施設ホームページ	41	9.8	21	17.8	0	-	14	7.9	4	8.5	0	-	0	-	2	9.5	
	航空会社ホームページ	24	5.5	6	5.1	0	-	10	5.6	7	14.9	0	-	0	-	1	4.8	
	宿泊予約サイト	51	12.2	20	16.9	0	-	19	10.7	9	19.1	0	-	0	-	3	14.3	
	口コミサイト	43	10.6	15	12.7	0	-	17	9.6	8	17.0	0	-	0	-	3	14.3	
	SNS(Facebook/Twitter/人網等)	25	6.2	8	6.8	0	-	11	6.2	5	10.6	0	-	0	-	1	4.8	
	個人のブログ	123	35.7	42	35.6	0	-	64	36.2	10	21.3	0	-	0	-	7	33.3	
	その他インターネット	104	28.9	30	25.4	0	-	54	30.5	15	31.9	0	-	0	-	5	23.8	
	旅行会社パンフレット	37	8.3	17	14.4	0	-	13	7.3	6	12.8	0	-	0	-	1	4.8	
	旅行ガイドブック	78	23.0	23	19.5	0	-	42	23.7	8	17.0	0	-	0	-	5	23.8	
	自国の親族・知人	16	4.6	6	5.1	0	-	9	5.1	1	2.1	0	-	0	-	0	0.0	
	日本在住の親族・知人	13	2.4	10	8.5	0	-	1	0.6	1	2.1	0	-	0	-	1	4.8	
	旅行の展示会や見本市	2	0.8	0	0.0	0	-	2	1.1	0	0.0	0	-	0	-	0	0.0	
	テレビ番組・映画	21	4.9	8	6.8	0	-	9	5.1	4	8.5	0	-	0	-	0	0.0	
	新聞・雑誌	26	7.0	6	5.1	0	-	15	8.5	5	10.6	0	-	0	-	0	0.0	
	観光案内所	40	11.4	10	8.5	0	-	23	13.0	6	12.8	0	-	0	-	1	4.8	
	フリーペーパー	55	15.5	16	13.6	0	-	31	17.5	7	14.9	0	-	0	-	1	4.8	
	その他	4	1.1	2	1.7	0	-	2	1.1	0	0.0	0	-	0	-	0	0.0	
	特になし	14	2.6	5	4.2	0	-	1	0.6	5	10.6	0	-	0	-	3	14.3	
	沖縄旅行全体の満足度	大変満足	98	26.8	41	33.3	0	-	41	22.7	6	13.0	0	-	0	-	10	45.5
		満足	210	54.8	65	52.8	0	-	108	59.7	32	69.6	0	-	0	-	5	22.7
やや満足		47	12.9	12	9.8	0	-	21	11.6	8	17.4	0	-	0	-	6	27.3	
普通		13	3.9	5	4.1	0	-	8	4.4	0	0.0	0	-	0	-	0	0.0	
やや不満		2	0.8	0	0.0	0	-	2	1.1	0	0.0	0	-	0	-	0	0.0	
不満		2	0.9	0	0.0	0	-	1	0.6	0	0.0	0	-	0	-	1	4.5	
大変不満		0	0.0	0	0.0	0	-	0	0.0	0	0.0	0	-	0	-	0	0.0	
項目別満足度（「満足」と回答したもの）	食事施設	231	60.2	84	69.4	0	-	101	58.7	34	73.9	0	-	0	-	12	54.5	
	食事のメニュー・味	223	58.6	80	66.7	0	-	100	58.1	33	71.7	0	-	0	-	10	47.6	
	宿泊施設	199	48.0	81	68.1	0	-	77	43.5	31	67.4	0	-	0	-	10	45.5	
	観光施設	217	57.9	85	72.0	0	-	91	53.5	28	62.2	0	-	0	-	13	65.0	
	交通機関	187	50.2	68	57.6	0	-	88	52.7	27	60.0	0	-	0	-	4	19.0	
	土産品	148	42.2	64	58.7	0	-	67	40.9	13	35.1	0	-	0	-	4	23.5	
	おもてなし	182	46.8	77	68.1	0	-	72	42.6	25	59.5	0	-	0	-	8	40.0	
	外国語対応能力	102	25.7	53	44.9	0	-	37	21.5	7	16.7	0	-	0	-	5	22.7	
	案内表記のわかりやすさ	155	42.2	65	60.7	0	-	71	41.5	16	41.0	0	-	0	-	3	15.0	
	両替の利便性	92	35.3	41	50.6	0	-	36	31.6	10	37.0	0	-	0	-	5	35.7	
	クレジットカード・銀聯カード対応	149	48.6	63	64.3	0	-	60	45.5	19	51.4	0	-	0	-	7	43.8	

(2) 宿泊数

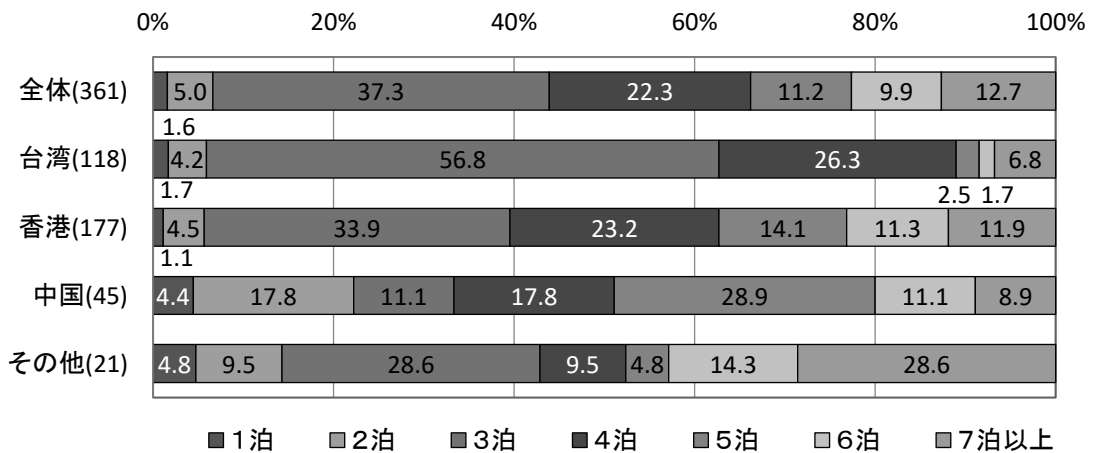
図表 1-2 2 沖縄での泊数 (国籍・地域別)



図表 1-2 3 八重山諸島での泊数



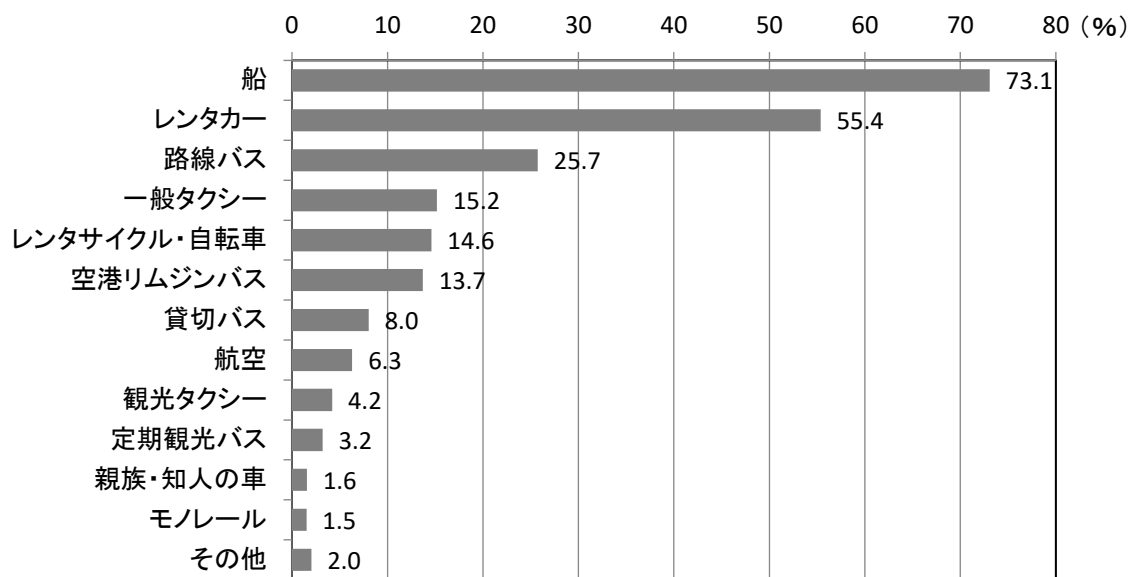
図表 1-2 4 石垣島での泊数



※「中国」と「その他」はサンプル数が少ないため読み取り注意 (中国 N=47、その他 N=23)。

(3) 交通機関（複数回答）

図表 1-25 交通機関（複数回答）

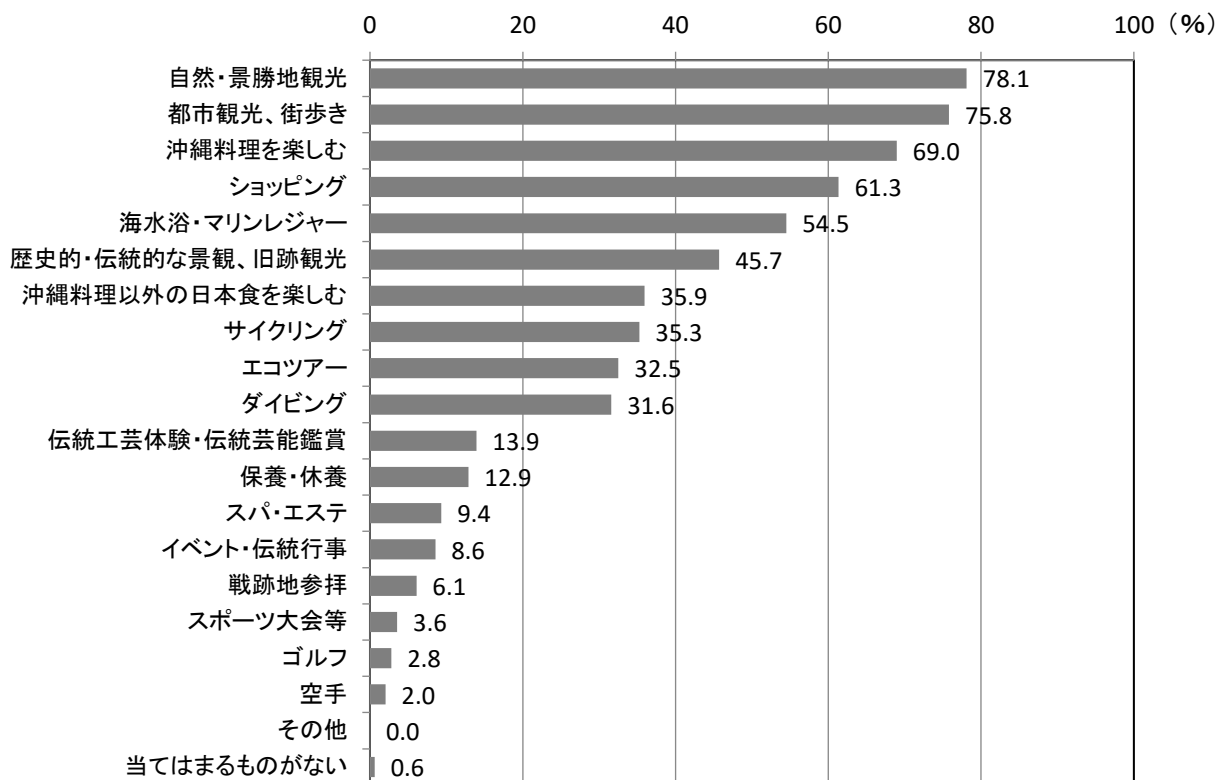


	全体 (374)	台湾 (122)	韓国 (0)	香港 (182)	中国 (47)	タイ (0)	シンガポール (0)	その他 (23)
船	73.1	45.9	-	81.3	72.3	-	-	60.9
レンタカー	55.4	36.9	-	61.0	23.4	-	-	47.8
路線バス	25.7	10.7	-	28.0	46.8	-	-	34.8
一般タクシー	15.2	12.3	-	14.3	31.9	-	-	26.1
レンタサイクル・自転車	14.6	11.5	-	13.7	19.1	-	-	26.1
空港リムジンバス	13.7	14.8	-	10.4	27.7	-	-	34.8
貸切バス	8.0	32.0	-	2.2	6.4	-	-	8.7
航空	6.3	9.8	-	3.3	4.3	-	-	21.7
観光タクシー	4.2	9.8	-	2.2	8.5	-	-	8.7
定期観光バス	3.2	2.5	-	3.8	6.4	-	-	0.0
親族・知人の車	1.6	6.6	-	0.0	0.0	-	-	4.3
モノレール	1.5	1.6	-	1.1	0.0	-	-	4.3
その他	2.0	6.6	-	0.0	4.3	-	-	8.7

※「中国」と「その他」はサンプル数が少ないため読み取り注意（中国 N=47、その他 N=23）。

(4) 今回の旅行で行った活動(複数回答)

図表 1-26 活動(複数回答)

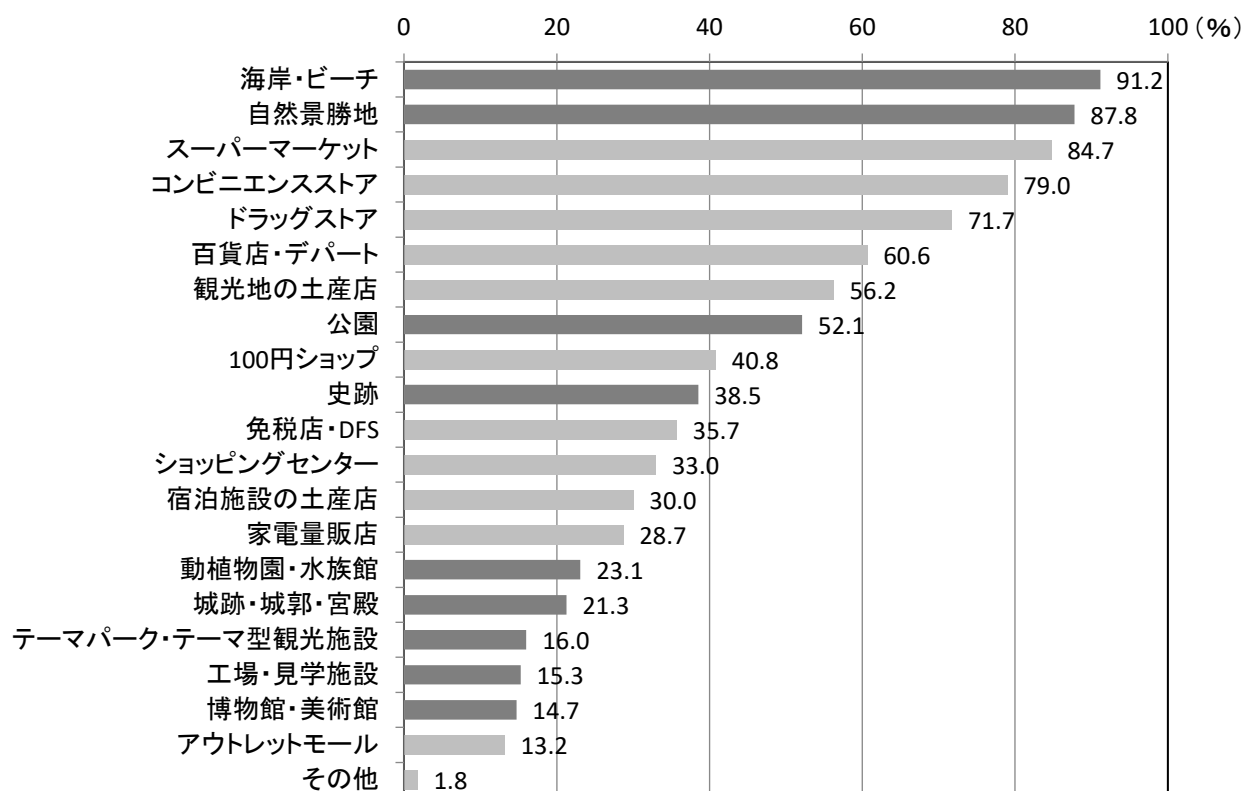


	全体 (361)	台湾 (114)	韓国 (0)	香港 (178)	中国 (46)	タイ (0)	シンガポール (0)	その他 (23)
自然・景勝地観光	78.1	68.4	-	79.8	89.1	-	-	82.6
都市観光、街歩き	75.8	70.2	-	78.1	65.2	-	-	69.6
沖縄料理を楽しむ	69.0	67.5	-	68.0	71.7	-	-	78.3
ショッピング	61.3	54.4	-	68.0	60.9	-	-	26.1
海水浴・マリレジャー	54.5	54.4	-	50.6	54.3	-	-	82.6
歴史的・伝統的な景観、旧跡観光	45.7	31.6	-	48.9	32.6	-	-	47.8
沖縄料理以外の日本食を楽しむ	35.9	33.3	-	34.3	37.0	-	-	52.2
サイクリング	35.3	16.7	-	40.4	30.4	-	-	30.4
エコツアー	32.5	24.6	-	35.4	19.6	-	-	26.1
ダイビング	31.6	28.1	-	32.0	21.7	-	-	34.8
伝統工芸体験・伝統芸能鑑賞	13.9	8.8	-	13.5	8.7	-	-	26.1
保養・休養	12.9	4.4	-	11.2	13.0	-	-	39.1
スパ・エステ	9.4	8.8	-	9.0	4.3	-	-	13.0
イベント・伝統行事	8.6	7.0	-	9.6	2.2	-	-	4.3
戦跡地参拝	6.1	0.0	-	8.4	2.2	-	-	0.0
スポーツ大会等	3.6	1.8	-	4.5	2.2	-	-	0.0
ゴルフ	2.8	4.4	-	2.8	2.2	-	-	0.0
空手	2.0	0.0	-	2.8	2.2	-	-	0.0
その他	0.0	0.0	-	0.0	0.0	-	-	0.0
当てはまるものがない	0.6	3.5	-	0.0	0.0	-	-	0.0

※「中国」と「その他」はサンプル数が少ないため読み取り注意(中国 N=47、その他 N=23)。

(5) 訪問した場所（複数回答）

図表 1-27 訪問した場所（複数回答）



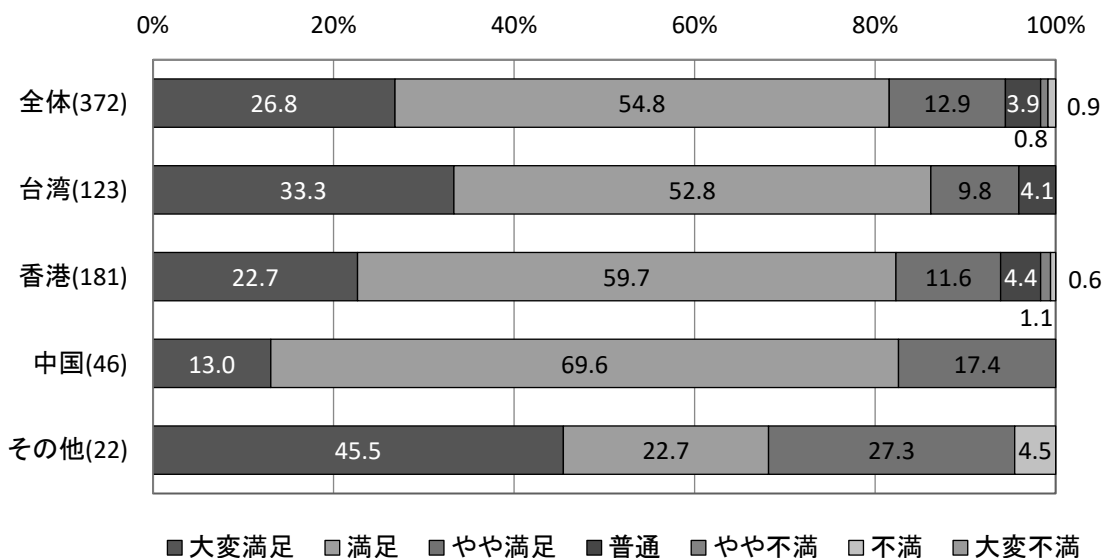
	全体 (373)	台湾 (122)	韓国 (0)	香港 (181)	中国 (47)	タイ (0)	シンガポール (0)	その他 (23)
海岸・ビーチ	91.2	82.0	-	93.4	85.1	-	-	91.3
自然景勝地	87.8	74.6	-	91.7	72.3	-	-	82.6
スーパーマーケット	84.7	67.2	-	91.7	74.5	-	-	65.2
コンビニエンスストア	79.0	66.4	-	84.0	66.0	-	-	65.2
ドラッグストア	71.7	63.1	-	79.0	68.1	-	-	34.8
百貨店・デパート	60.6	32.0	-	71.8	55.3	-	-	30.4
観光地の土産店	56.2	59.0	-	58.6	59.6	-	-	34.8
公園	52.1	31.1	-	60.2	48.9	-	-	30.4
100円ショップ	40.8	20.5	-	49.7	14.9	-	-	13.0
史跡	38.5	29.5	-	42.5	17.0	-	-	26.1
免税店・DFS	35.7	34.4	-	39.2	29.8	-	-	13.0
ショッピングセンター	33.0	23.0	-	37.0	21.3	-	-	21.7
宿泊施設の土産店	30.0	33.6	-	30.9	31.9	-	-	17.4
家電量販店	28.7	28.7	-	30.9	23.4	-	-	13.0
動植物園・水族館	23.1	14.8	-	26.5	17.0	-	-	13.0
城跡・城郭・宮殿	21.3	18.0	-	23.2	17.0	-	-	13.0
テーマパーク・テーマ型観光施設	16.0	13.9	-	18.8	12.8	-	-	0.0
工場・見学施設	15.3	11.5	-	17.1	8.5	-	-	8.7
博物館・美術館	14.7	8.2	-	16.6	6.4	-	-	13.0
アウトレットモール	13.2	13.1	-	13.8	14.9	-	-	8.7
その他	1.8	3.3	-	1.1	0.0	-	-	4.3

※「中国」と「その他」はサンプル数が少ないため読み取り注意（中国 N=47、その他 N=23）。

## 1-9 沖縄旅行の評価【石垣空港調査】

### (1) 沖縄旅行全体の満足度

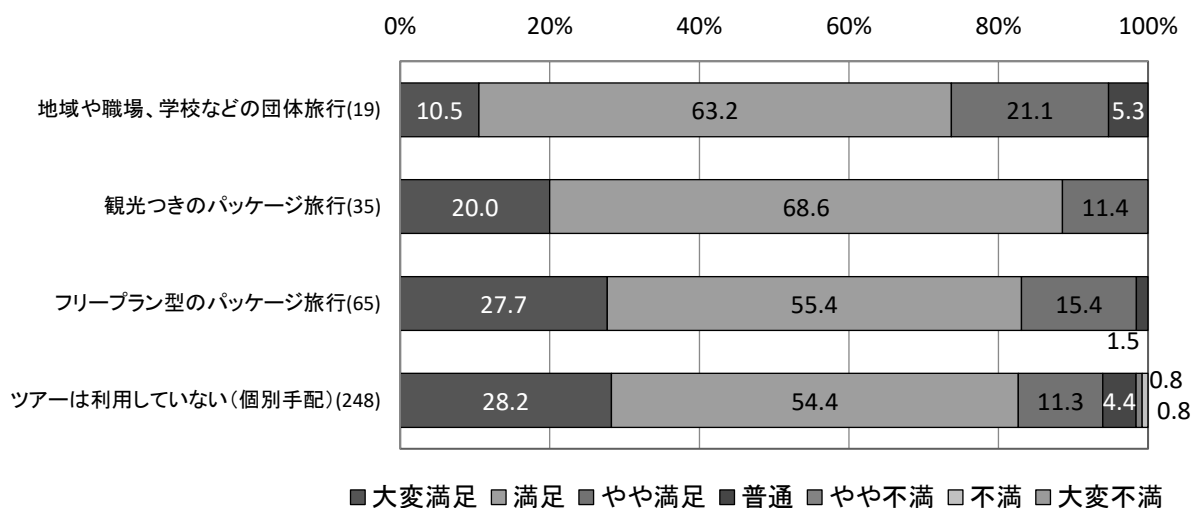
図表 1-28 旅行全体の満足度（国籍・地域別）



※「中国」と「その他」はサンプル数が少ないため読み取り注意（中国 N=47、その他 N=23）。

### 旅行形態別

図表 1-29 旅行全体の満足度（旅行形態別）

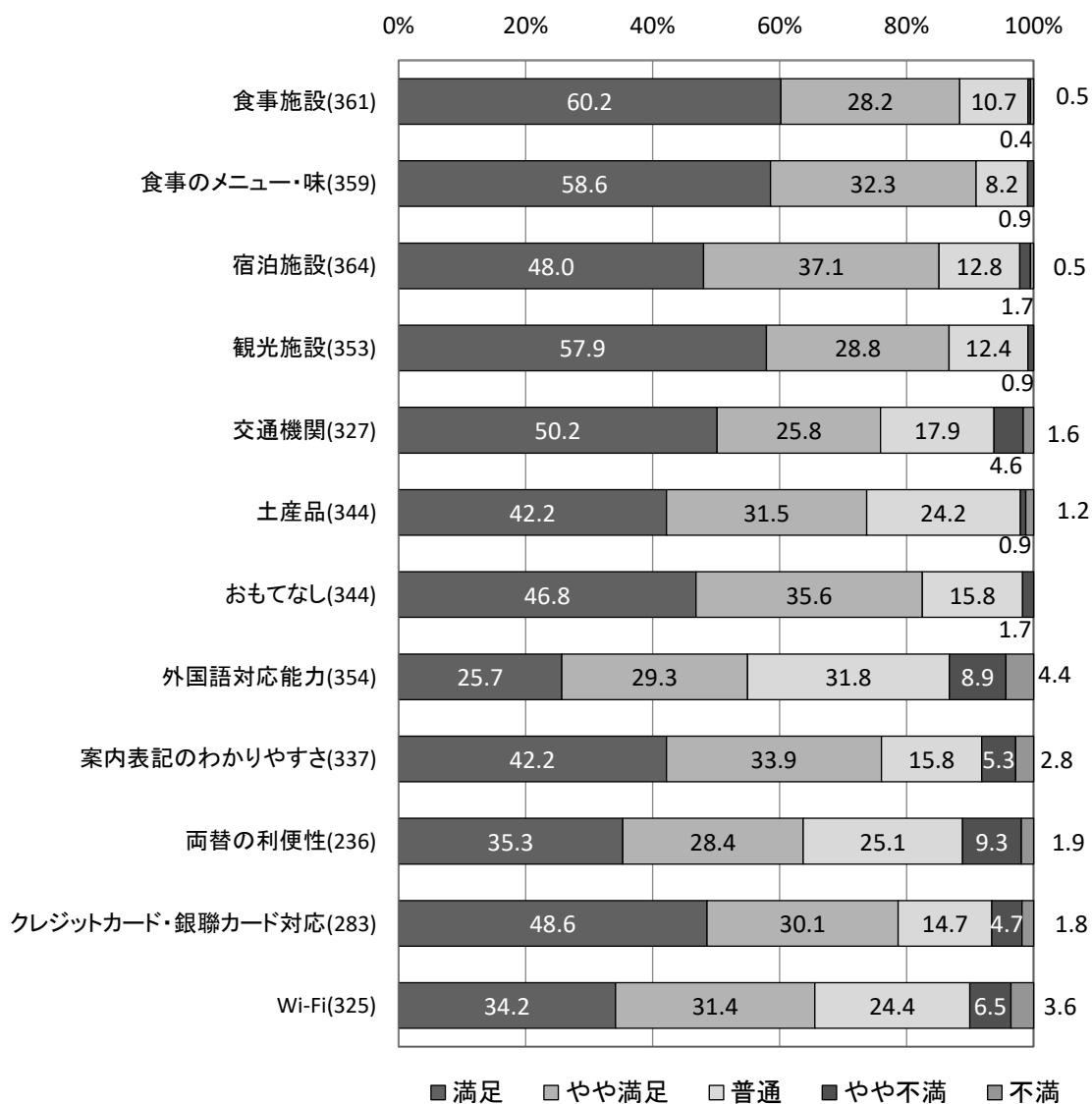


※このグラフの数値はウェイトバック集計を行っていない。



(2) 項目別満足度

図表 1-30 項目別満足度 (全体)





## 2. 空路調査-国内線

---



## 2-1 調査の目的等

### (1) 調査目的

沖縄県を訪問した外国人観光客のうち、航空機を利用して沖縄県を出域する方々を対象にアンケート調査を実施。観光動向やニーズを把握し、外国人観光客の受入体制の強化、充実を図るための情報収集を目的とする。

### (2) 調査対象者

那覇空港国内線ターミナルから出域する訪日外国人

ただし、1年以上の滞在者、「永住者」「日本人の配偶者」「永住者の配偶者」「定住者」など日本に居住している人、乗務員を除く。

### (3) 調査場所

那覇空港国内線ターミナル搭乗待合室及びLCCターミナル国内線搭乗待合室

### (4) 調査時期

	那覇空港調査
平成30年4-6月期	6月8日(金)、6月10日(日)
平成30年7-9月期	8月3日(金)、8月5日(日)、8月24日(金)、8月26日(日)
平成30年10-12月期	11月9日(金)、11月11日(日)、11月16日(金)、11月18日(日)
平成31年1-3月期	2月1日(金)、2月3日(日)、2月22日(金)、2月23日(土)、2月24日(日)

### (5) 調査方法

下記4言語対応の紙調査票を用い、外国語を話せる調査員による聞き取り及び自記式にて調査を実施した。

- ・那覇空港調査(4言語): 英語、韓国語、中国語(繁体字、簡体字)

### (6) 調査標本数

#### 那覇空港調査

	4-6月期	7-9月期	10-12月期	1-3月期	合計
全体	112	112	125	76	425
台湾	2	0	3	2	7
韓国	1	0	0	2	3
香港	2	0	0	0	2
中国	16	10	10	14	50
米国	40	37	72	33	182
その他	51	65	40	25	181

### (7) ウェイトバック集計の実施

本報告書の集計にあたっては、四半期別にウェイトバック集計を行っている(ただし、標本数

は単純に加算した数値を掲載している)。

なお、資料編のクロス集計表(別途掲載)については、ウェイトバック集計は行っていない。

#### (8) 観光消費額の推計方法

当調査では、沖縄県内での旅行中支出(宿泊費、県内交通費、土産買物費、飲食費、娯楽入場費、その他)を調査し、四半期別に算出し、四半期別のトランジット入域客数(推計値)により重みを付けて年平均値を推計している。

なお、旅行前に支払われているツアー料金のうち県内観光産業に吸収される額は加算していない。

#### (9) その他の注意点

統計調査においては、データを全調査対象から集める全数調査と対象の一部を取り出して調査する標本調査がある。本調査は、標本調査の結果の数字であり、標本誤差を含んでいる点に留意されたい。

また、調査結果中の合計値は、四捨五入の関係で一致しない場合がある。

## 2-2 訪沖外国人観光客の属性と旅行内容

### (1) 訪沖外国人観光客の属性と旅行内容

図表 2-1 クロス表 四半期別（空路-国内線）

	年間		4-6月期		7-9月期		10-12月期		1-3月期	
	標本数	構成比 (%)	標本数	構成比 (%)	標本数	構成比 (%)	標本数	構成比 (%)	標本数	構成比 (%)
国籍・地域	425	100.0	112	100.0	112	100.0	125	100.0	76	100.0
全体	425	100.0	112	100.0	112	100.0	125	100.0	76	100.0
台湾	7	2.0	2	1.8	0	0.0	3	2.4	2	2.6
韓国	3	1.1	1	0.9	0	0.0	0	0.0	2	2.6
香港	2	0.5	2	1.8	0	0.0	0	0.0	0	0.0
中国	50	13.3	16	14.3	10	8.9	10	8.0	14	18.4
米国	182	43.8	40	35.7	37	33.0	72	57.6	33	43.4
その他	181	39.3	51	45.5	65	58.0	40	32.0	25	32.9
性別	222	53.4	47	42.7	68	64.8	66	54.1	41	58.6
男性	185	46.6	63	57.3	37	35.2	56	45.9	29	41.4
女性	4	0.9	1	0.9	2	2.0	0	0.0	1	1.4
年代	132	33.0	35	32.1	31	30.7	42	34.7	24	33.3
10代	137	32.4	41	37.6	39	38.6	38	31.4	19	26.4
20代	54	14.6	15	13.8	10	9.9	16	13.2	13	18.1
30代	54	13.8	12	11.0	14	13.9	16	13.2	12	16.7
40代	19	4.8	4	3.7	3	3.0	9	7.4	3	4.2
50代	3	0.5	1	0.9	2	2.0	0	0.0	0	0.0
60代	13	4.9	3	5.4	7	11.7	2	3.6	1	3.0
70代以上	16	7.7	7	12.5	3	5.0	5	9.1	1	3.0
年収	17	9.5	4	7.1	3	5.0	6	10.9	4	12.1
0~120万円未満	15	8.0	5	8.9	5	8.3	1	1.8	4	12.1
120~240万円未満	18	7.8	8	14.3	6	10.0	3	5.5	1	3.0
240~360万円未満	125	62.2	29	51.8	36	60.0	38	69.1	22	66.7
360~480万円未満	31	7.6	7	6.4	8	7.5	9	7.2	7	9.2
480~600万円未満	25	6.4	10	9.1	3	2.8	8	6.4	4	5.3
600万円以上	92	21.4	28	25.5	22	20.8	30	24.0	12	15.8
海外	41	10.7	12	10.9	9	7.5	11	8.8	10	13.2
旅行回数	229	53.9	53	49.2	66	61.7	67	53.6	43	56.6
初めて	174	39.0	47	42.3	53	48.6	50	40.0	24	31.6
2回	80	19.1	21	19.9	19	17.4	26	20.8	14	18.4
3~5回	97	24.9	29	26.1	18	16.5	28	22.4	22	28.9
6~9回	26	6.2	5	4.5	6	5.5	10	8.0	5	6.6
10回以上	44	10.8	9	8.1	13	11.9	10	8.8	11	14.5
訪日	321	75.3	83	74.1	84	76.4	100	80.0	54	72.0
初めて	48	11.2	13	11.6	15	13.6	11	8.8	9	12.0
2回	31	8.5	9	8.0	5	4.5	8	6.4	9	12.0
3~5回	11	2.3	4	3.6	4	3.6	2	1.6	1	1.3
6~9回	11	2.7	3	2.7	2	1.8	4	3.2	2	2.7
10回以上	95	95.9	25	92.6	25	96.2	24	100.0	21	95.5
最初の交通手段	4	4.1	2	7.4	1	3.8	0	0.0	1	4.5
航空機	77	21.1	26	23.4	6	5.4	26	20.8	19	25.0
クルーズ船	174	40.6	39	35.1	52	46.4	49	39.2	34	44.7
入国	103	22.3	22	19.8	31	27.7	38	30.4	12	15.8
空港	45	9.2	18	16.2	18	16.1	6	4.8	3	3.9
那覇空港	2	0.7	1	0.9	0	0.0	0	0.0	1	1.3
成田空港	7	1.8	0	0.0	3	2.7	1	0.8	3	3.9
羽田空港	6	1.5	1	0.9	0	0.0	4	3.2	1	1.3
関西空港	2	0.8	0	0.0	0	0.0	0	0.0	2	2.6
伊丹空港	8	1.9	4	3.6	2	1.8	1	0.8	1	1.3
福岡空港	112	35.4	27	33.8	33	32.4	31	32.6	21	40.4
伊丹空港	120	38.2	23	28.8	32	31.4	42	44.2	23	44.2
福岡空港	48	13.5	19	23.8	16	15.7	10	10.5	3	5.8
伊丹空港	19	3.5	4	5.0	13	12.7	2	2.1	0	0.0
福岡空港	8	2.4	2	2.5	4	3.9	0	0.0	2	3.8
中部空港	8	3.0	1	1.3	0	0.0	5	5.3	2	3.8
広島空港	6	1.8	3	3.8	1	1.0	2	2.1	0	0.0
その他	8	2.2	1	1.3	3	2.9	3	3.2	1	1.9
那覇空港	108	27.5	37	33.0	26	23.2	19	15.2	26	34.2
成田空港	167	37.7	36	32.1	40	35.7	69	55.2	22	28.9
羽田空港	67	16.9	24	21.4	14	12.5	15	12.0	14	18.4
伊丹空港	21	4.0	2	1.8	11	9.8	5	4.0	3	3.9
福岡空港	21	4.2	7	6.3	6	5.4	8	6.4	0	0.0
中部空港	9	2.8	1	0.9	0	0.0	4	3.2	4	5.3
広島空港	8	1.5	2	1.8	5	4.5	0	0.0	1	1.3
その他	24	5.4	3	2.7	10	8.9	5	4.0	6	7.9
出国空港	7	2.2	3	2.7	1	0.9	0	0.0	3	4.0
那覇空港	194	46.6	56	50.9	53	47.3	48	38.4	37	49.3
成田空港	124	27.6	26	23.6	32	28.6	51	40.8	15	20.0
羽田空港	63	14.1	19	17.3	21	18.8	14	11.2	9	12.0
関西空港	4	1.0	2	1.8	0	0.0	2	1.6	0	0.0
伊丹空港	12	2.4	3	2.7	3	2.7	6	4.8	0	0.0
福岡空港	10	3.5	1	0.9	0	0.0	3	2.4	6	8.0
中部空港	1	0.4	0	0.0	0	0.0	0	0.0	1	1.3
広島空港	7	2.1	0	0.0	2	1.8	1	0.8	4	5.3
その他	137	33.3	34	30.9	37	33.0	37	29.6	29	38.7
成田in-成田out	25	5.5	4	3.6	8	7.1	9	7.2	4	5.3
成田in-羽田out	16	2.7	5	4.5	9	8.0	2	1.6	0	0.0
羽田in-成田out	76	17.0	13	11.8	19	17.0	34	27.2	10	13.3
羽田in-羽田out	26	5.9	11	10.0	8	7.1	4	3.2	3	4.0
関西in-関西out	4	1.1	0	0.0	0	0.0	3	2.4	1	1.3
中部in-中部out	2	0.2	0	0.0	2	1.8	0	0.0	0	0.0
福岡in-福岡out	5	1.5	2	1.8	1	0.9	0	0.0	2	2.7
那覇in-那覇out	26	7.2	10	9.1	2	1.8	8	6.4	6	8.0
那覇in-成田out	11	2.8	5	4.5	0	0.0	5	4.0	1	1.3
那覇in-羽田out	20	5.4	6	5.5	3	2.7	6	4.8	5	6.7
那覇in-関西out	2	0.9	0	0.0	0	0.0	0	0.0	2	2.7
那覇in-中部out	5	1.1	0	0.0	0	0.0	5	4.0	0	0.0
那覇in-福岡out	7	2.3	2	1.8	0	0.0	2	1.6	3	4.0
那覇in-他空港out	60	13.2	18	16.4	23	20.5	10	8.0	9	12.0
その他	255	58.1	70	62.5	75	67.0	71	56.8	39	52.0
訪沖目的	59	14.1	21	18.8	10	8.9	21	16.8	7	9.3
観光・レジャー	13	3.1	4	3.6	3	2.7	4	3.2	2	2.7
親族・知人訪問	7	2.2	3	2.7	1	0.9	0	0.0	3	4.0
新婚旅行	0	0.0	0	0.0	0	0.0	0	0.0	0	0.0
結婚式	2	0.4	0	0.0	0	0.0	2	1.6	0	0.0
インセンティブツアー	7	1.4	0	0.0	3	2.7	3	2.4	1	1.3
展示会・見本市	18	4.1	2	1.8	6	5.4	6	4.8	4	5.3
国際会議	52	14.3	8	7.1	10	8.9	16	12.8	18	24.0
研修	3	0.6	2	1.8	1	0.9	0	0.0	0	0.0
商談等その他ビジネス	8	1.7	2	1.8	3	2.7	2	1.6	1	1.3
イベント										
その他										

図表 2-1 クロス表 四半期別（空路-国内線）（つづき）

		年間		4-6月期		7-9月期		10-12月期		1-3月期		
		標本数	構成比 (%)	標本数	構成比 (%)	標本数	構成比 (%)	標本数	構成比 (%)	標本数	構成比 (%)	
旅行形態	地域や職場、学校などの団体旅行	4	1.1	0	0.0	0	0.0	3	2.4	1	1.4	
	観光つきのパッケージ旅行	7	1.7	3	2.8	0	0.0	4	3.2	0	0.0	
	フリープラン型のパッケージ旅行	15	2.8	1	0.9	8	7.2	4	3.2	2	2.7	
沖縄分の手配方法	ツアーは利用していない(個別手配)	392	94.4	105	96.3	103	92.8	113	91.1	71	95.9	
	ツアーに含まれていた(追加での購入はなし)	6	23.7	1	25.0	2	25.0	2	20.0	1	25.0	
追加購入分の形態	ツアーに含まれていなかった(追加購入あり)	20	76.3	3	75.0	6	75.0	8	80.0	3	75.0	
	事前(訪日前)に沖縄のオプションツアーを購入した	1	9.8	1	33.3	0	0.0	0	0.0	0	0.0	
	日本に来てから沖縄のツアーを購入した	6	33.0	2	66.7	1	16.7	3	42.9	0	0.0	
沖縄での泊数	事前(訪日前)に沖縄への航空券等を個別に購入した	4	13.4	0	0.0	1	16.7	3	42.9	0	0.0	
	日本に来てから沖縄への航空券等を個別に購入した	6	43.7	0	0.0	4	66.7	1	14.3	1	100.0	
	1泊	26	7.4	3	2.7	4	3.8	10	8.3	9	12.2	
沖縄での平均泊数	2泊	43	10.0	12	10.9	12	11.3	13	10.8	6	8.1	
	3泊	73	18.0	28	25.5	18	17.0	15	12.5	12	16.2	
	4泊	71	18.4	17	15.5	14	13.2	24	20.0	16	21.6	
	5泊	62	14.0	17	15.5	20	18.9	17	14.2	8	10.8	
	6泊	31	8.4	8	7.3	7	6.6	7	5.8	9	12.2	
	7泊以上	104	23.8	25	22.7	31	29.2	34	28.3	14	18.9	
	平均泊数	-	6.21	-	5.17	-	6.22	-	6.88	-	6.58	
同行者(複数回答)	自分ひとり	108	26.0	17	15.2	25	22.3	43	34.4	23	30.3	
	夫婦・パートナー	109	25.9	41	36.6	27	24.1	24	19.2	17	22.4	
	家族・親族	104	24.8	30	26.8	28	25.0	26	20.8	20	26.3	
	職場の同僚	35	8.3	4	3.6	10	8.9	13	10.4	8	10.5	
	友人	74	16.4	21	18.8	25	22.3	17	13.6	11	14.5	
	その他	3	0.7	1	0.9	0	0.0	2	1.6	0	0.0	
	宿泊施設(複数回答)	リゾートホテル	141	34.0	37	33.0	31	27.9	48	38.4	25	33.3
市街地にあるホテル		130	28.3	27	24.1	47	42.3	36	28.8	20	26.7	
民宿		13	3.2	2	1.8	3	2.7	5	4.0	3	4.0	
別荘・コンドミニアム		29	6.4	9	8.0	8	7.2	9	7.2	3	4.0	
学校の寮・会社所有の宿泊施設		31	7.6	6	5.4	6	5.4	13	10.4	6	8.0	
親戚・知人宅		51	11.6	14	12.5	12	10.8	19	15.2	6	8.0	
ユースホステル・ゲストハウス		34	7.3	9	8.0	12	10.8	9	7.2	4	5.3	
民泊		32	8.9	17	15.2	5	4.5	2	1.6	8	10.7	
その他		18	4.3	3	2.7	7	6.3	3	2.4	5	6.7	
無回答		2	0.5	0	0.0	1	0.9	0	0.0	1	1.3	
交通機関(複数回答)		貸切バス	8	2.2	5	4.5	0	0.0	2	1.6	1	1.3
		路線バス	64	15.2	19	17.0	20	18.5	12	9.6	13	17.1
		空港リムジンバス	53	12.4	18	16.1	12	11.1	16	12.8	7	9.2
	定期観光バス	17	3.7	7	6.3	5	4.6	4	3.2	1	1.3	
	一般タクシー	138	33.7	31	27.7	36	33.3	40	32.0	31	40.8	
	観光タクシー	32	7.1	6	5.4	10	9.3	11	8.8	5	6.6	
	航空	20	4.1	3	2.7	9	8.3	5	4.0	3	3.9	
	船	34	6.2	10	8.9	17	15.7	6	4.8	1	1.3	
	モノレール	102	22.9	26	23.2	39	36.1	18	14.4	19	25.0	
	レンタカー	134	31.0	37	33.0	38	35.2	37	29.6	22	28.9	
	レンタサイクル・自転車	16	3.6	6	5.4	3	2.8	6	4.8	1	1.3	
	親族・知人の車	71	17.4	18	16.1	13	12.0	27	21.6	13	17.1	
	その他	8	1.7	2	1.8	3	2.8	2	1.6	1	1.3	
活動(複数回答)	歴史的・伝統的な景観、旧跡観光	269	63.6	64	57.1	72	64.3	84	68.3	49	65.3	
	自然・景勝地観光	316	74.8	79	70.5	82	73.2	99	80.5	56	74.7	
	都市観光、街歩き	263	63.3	66	58.9	68	60.7	78	63.4	51	68.0	
	保養・休養	138	29.1	39	34.8	46	41.1	41	33.3	12	16.0	
	スパ・エステ	52	11.2	15	13.4	14	12.5	19	15.4	4	5.3	
	海水浴・マリッジジャー	215	43.5	71	63.4	77	68.8	56	45.5	11	14.7	
	ダイビング	57	11.4	25	22.3	19	17.0	13	10.6	0	0.0	
	ゴルフ	9	1.7	0	0.0	4	3.6	4	3.3	1	1.3	
	サイクリング	22	4.6	5	4.5	7	6.3	8	6.5	2	2.7	
	ショッピング	254	61.7	65	58.0	64	57.1	74	60.2	51	68.0	
	沖縄料理を楽しむ	309	74.5	85	75.9	78	69.6	88	71.5	58	77.3	
	沖縄料理以外の日本食を楽しむ	238	58.2	59	52.7	56	50.0	75	61.0	48	64.0	
	エコツアー	37	8.3	11	9.8	10	8.9	12	9.8	4	5.3	
	戦跡地参拝	70	16.2	15	13.4	16	14.3	29	23.6	10	13.3	
	イベント・伝統行事	35	7.4	4	3.6	13	11.6	13	10.6	5	6.7	
	伝統工芸体験・伝統芸能鑑賞	59	12.5	15	13.4	18	16.1	21	17.1	5	6.7	
	空手	15	2.4	3	2.7	9	8.0	3	2.4	0	0.0	
	スポーツ大会等	12	2.2	1	0.9	6	5.4	4	3.3	1	1.3	
	その他	4	0.7	1	0.9	2	1.8	1	0.8	0	0.0	
	当てはまるものがない	3	0.6	2	1.8	3	2.8	0	0.0	0	0.0	
	活動の満足率(複数回答)	歴史的・伝統的な景観、旧跡観光	211	80.0	46	71.9	51	70.8	73	86.9	41	83.7
		自然・景勝地観光	255	83.0	61	77.2	59	72.0	85	85.9	50	89.3
		都市観光、街歩き	194	76.1	41	62.1	48	70.6	60	76.9	45	88.2
保養・休養		103	74.8	29	74.4	34	73.9	31	75.6	9	75.0	
スパ・エステ		36	70.2	12	80.0	8	57.1	14	73.7	2	50.0	
海水浴・マリッジジャー		174	82.8	57	80.3	57	74.0	50	89.3	10	90.9	
ダイビング		46	81.4	21	84.0	15	78.9	10	76.9	0	-	
ゴルフ		6	49.5	0	-	4	100.0	2	50.0	0	0.0	
サイクリング		16	64.2	4	80.0	6	85.7	6	75.0	0	0.0	
ショッピング		185	73.3	39	60.0	46	71.9	60	81.1	40	78.4	
沖縄料理を楽しむ		258	84.1	66	77.6	64	82.1	77	87.5	51	87.9	
沖縄料理以外の日本食を楽しむ		202	85.9	46	78.0	45	80.4	68	90.7	43	89.6	
エコツアー		25	66.1	4	36.4	7	70.0	11	91.7	3	75.0	
戦跡地参拝	60	86.2	13	86.7	12	75.0	27	93.1	8	80.0		
イベント・伝統行事	27	80.7	3	75.0	8	81.5	12	92.3	4	80.0		
伝統工芸体験・伝統芸能鑑賞	50	88.6	14	93.3	13	72.2	18	85.7	5	100.0		
空手	12	80.2	2	66.7	7	77.8	3	100.0	0	-		
スポーツ大会等	8	60.9	1	100.0	4	66.7	3	75.0	0	0.0		
その他	4	100.0	1	100.0	2	100.0	1	100.0	0	-		
次回行きたい活動(複数回答)	歴史的・伝統的な景観、旧跡観光	148	40.5	29	31.2	39	41.1	54	50.5	26	40.6	
	自然・景勝地観光	157	44.4	42	45.2	37	38.9	50	46.7	28	43.8	
	都市観光、街歩き	104	29.3	25	26.9	29	30.5	29	27.1	21	32.8	
	保養・休養	68	17.2	22	23.7	24	25.3	15	14.0	7	10.9	
	スパ・エステ	69	17.3	22	23.7	23	24.2	18	16.8	6	9.4	
	海水浴・マリッジジャー	170	47.3	47	50.5	44	46.3	50	46.7	29	45.3	
	ダイビング	148	41.5	42	45.2	36	37.9	45	42.1	25	39.1	
	ゴルフ	44	11.0	13	14.0	17	17.9	9	8.4	5	7.8	
	サイクリング	54	14.4	19	20.4	15	15.8	14	13.1	6	9.4	
	ショッピング	93	25.9	21	22.6	24	25.3	31	29.0	17	26.6	
	沖縄料理を楽しむ	156	44.2	41	44.1	40	42.1	45	42.1	30	46.9	
	沖縄料理以外の日本食を楽しむ	116	32.6	28	30.1	26	27.4	42	39.3	20	31.3	
	エコツアー	49	12.4	16	17.2	17	17.9	11	10.3	5	7.8	
戦跡地参拝	71	18.5	15	16.1	26	27.4	18	16.8	12	18.8		
イベント・伝統行事	83	21.7	24	25.8	25	26.3	24	22.4	10	15.6		
伝統工芸体験・伝統芸能鑑賞	89	23.5	27	29.0	24	25.3	28	26.2	10	15.6		
空手	61	15.3	20	21.5	20	21.1	16	15.0	5	7.8		
スポーツ大会等	57	14.2	15	16.1	18	18.9	19	17.8	5	7.8		
その他	7	2.0	2	2.2	1	1.1	3	2.8	1	1.6		
当てはまるものがない	8	2.5	2	2.2	1	1.1	3	2.8	2	3.1		



図表 2-1 クロス表 四半期別（空路-国内線）（つづき）

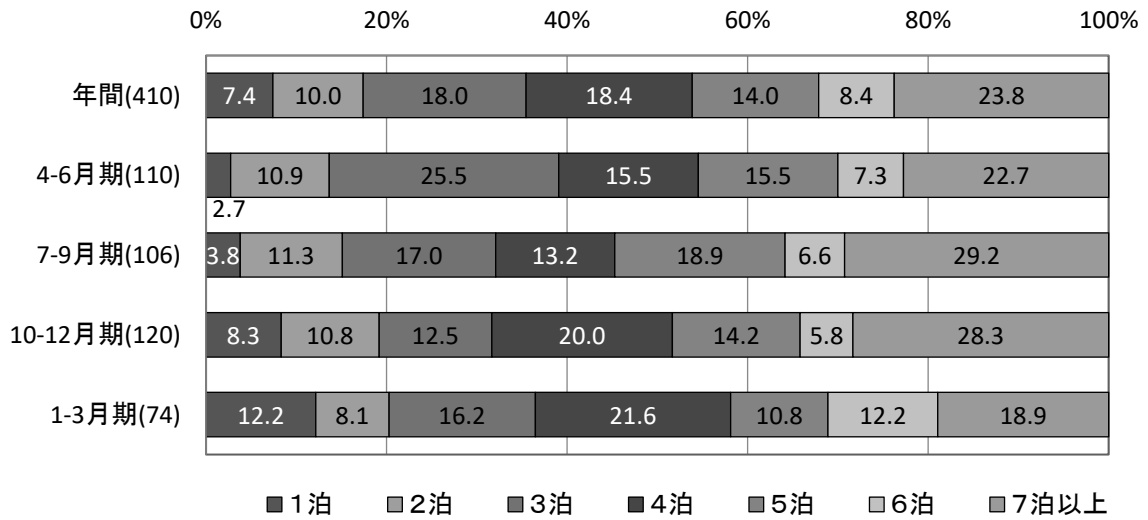
	年間		4-6月期		7-9月期		10-12月期		1-3月期		
	標本数	構成比 (%)	標本数	構成比 (%)	標本数	構成比 (%)	標本数	構成比 (%)	標本数	構成比 (%)	
沖縄以外の訪問先（複数回答）	東京（浅草・新宿・銀座）	226	73.8	60	75.0	72	79.1	67	73.6	27	71.1
	東京（TDR）	33	12.3	7	8.8	11	12.1	8	8.8	7	18.4
	横浜	31	7.7	2	2.5	16	17.6	11	12.1	2	5.3
	筑前・熱海・伊豆・富士山	37	8.9	9	11.3	19	20.9	8	8.8	1	2.6
	名古屋	28	8.7	4	5.0	9	9.9	12	13.2	3	7.9
	京都・奈良	112	29.8	33	41.3	50	54.9	24	26.4	5	13.2
	姫路	128	36.7	38	47.5	52	57.1	29	31.9	9	23.7
	USJ	21	5.7	4	5.0	11	12.1	4	4.4	2	5.3
	広島・宮島	48	15.5	15	18.8	18	19.8	9	9.9	6	15.8
	福岡・北九州・門司	30	8.3	8	10.0	10	11.0	11	12.1	1	2.6
	ハウステンボス	0	0.0	0	0.0	0	0.0	0	0.0	0	0.0
	金沢・能登	10	2.3	3	3.8	5	5.5	2	2.2	0	0.0
	高山	14	3.7	3	3.8	7	7.7	3	3.3	1	2.6
	日光・鬼怒川温泉	16	4.2	2	2.5	7	7.7	6	6.6	1	2.6
	札幌・小樽	25	9.5	2	2.5	8	8.8	9	9.9	6	15.8
	その他	45	15.7	13	16.3	14	15.4	11	12.1	7	18.4
	自然景勝地	283	63.3	73	65.2	64	57.1	79	63.7	47	63.5
	海岸・ビーチ	343	79.8	95	84.8	95	84.8	88	79.0	55	74.3
	史跡	196	45.8	45	40.2	52	46.4	66	53.2	33	44.6
	城跡・城郭・宮殿	177	42.7	46	41.1	42	37.5	57	46.0	32	43.2
公園	163	41.4	47	42.0	35	31.3	45	36.3	36	48.6	
動植物園・水族館	185	44.0	54	48.2	47	42.0	53	42.7	31	41.9	
博物館・美術館	67	16.1	20	17.9	17	15.2	18	14.5	12	16.2	
テーマパーク・テーマ型観光施設	61	13.8	22	19.6	15	13.4	18	14.5	6	8.1	
工場・見学施設	38	9.4	13	11.6	5	4.5	15	12.1	5	6.8	
百貨店・デパート	187	45.3	56	50.0	44	39.3	54	43.5	33	44.6	
家電量販店	46	9.8	11	9.8	17	15.2	12	9.7	6	8.1	
100円ショップ	96	22.1	21	18.8	22	19.6	40	32.3	13	17.6	
観光地の土産店	208	48.3	66	58.9	54	48.2	59	47.6	29	39.2	
宿泊施設の土産店	51	11.7	13	11.6	13	11.6	18	14.5	7	9.5	
スーパーマーケット	267	62.0	69	61.6	76	67.9	78	62.9	44	59.5	
コンビニエンスストア	279	67.5	71	63.4	68	60.7	87	70.2	53	71.6	
ドラッグストア	112	27.8	32	28.6	28	23.2	31	25.0	23	31.1	
アウトレットモール	98	23.6	19	17.0	25	22.3	34	27.4	20	27.0	
ショッピングセンター	149	36.6	40	35.7	34	30.4	46	37.1	29	39.2	
免税店・DFS	88	22.5	28	25.0	20	17.9	20	16.1	20	27.0	
その他	12	3.2	4	3.6	2	1.8	3	2.4	3	4.1	
自然景勝地	59	15.8	23	23.5	11	11.8	18	16.2	7	10.0	
海岸・ビーチ	73	17.5	23	23.5	22	23.7	23	20.7	5	7.1	
史跡	40	9.8	10	10.2	13	14.0	12	10.8	5	7.1	
城跡・城郭・宮殿	38	10.0	13	13.3	7	7.5	14	12.6	4	5.7	
公園	23	6.7	12	12.2	4	4.3	3	2.7	4	5.7	
動植物園・水族館	82	22.6	27	27.6	14	15.1	28	25.2	13	18.6	
博物館・美術館	18	4.4	7	7.1	5	5.4	5	4.5	1	1.4	
テーマパーク・テーマ型観光施設	25	6.9	11	11.2	4	4.3	7	6.3	3	4.3	
工場・見学施設	21	6.0	9	9.2	4	4.3	4	3.6	4	5.7	
百貨店・デパート	147	39.9	39	39.8	36	38.7	43	38.7	29	41.4	
家電量販店	29	7.8	9	9.2	9	9.7	5	4.5	6	8.6	
100円ショップ	79	20.8	17	17.3	18	19.4	31	27.9	13	18.6	
観光地の土産店	160	40.8	45	45.9	47	50.5	45	40.5	23	32.9	
宿泊施設の土産店	39	10.1	11	11.2	11	11.8	11	9.9	6	8.6	
スーパーマーケット	239	63.1	61	62.2	65	69.9	70	63.1	43	61.4	
コンビニエンスストア	252	68.9	63	64.3	60	64.5	77	69.4	52	74.3	
ドラッグストア	99	28.3	29	29.6	20	21.5	27	24.3	23	32.9	
アウトレットモール	84	22.0	15	15.3	23	24.7	30	27.0	16	22.9	
ショッピングセンター	125	33.8	28	28.6	32	34.4	39	35.1	26	37.1	
免税店・DFS	67	19.7	23	23.5	13	14.0	14	12.6	17	24.3	
その他	6	1.8	3	3.1	0	0.0	2	1.8	1	1.4	
菓子類	188	50.1	40	45.5	51	49.5	59	52.2	38	52.8	
果物・野菜・海産物	203	51.3	42	47.7	66	64.1	60	53.1	35	48.6	
酒類	142	37.3	39	44.3	38	36.9	43	38.1	22	30.6	
その他食料品・飲料・たばこ	197	53.4	34	38.6	52	50.5	64	56.6	47	65.3	
カメラ・ビデオカメラ・時計	4	1.0	0	0.0	1	1.0	2	1.8	1	1.4	
電化製品	13	2.6	2	2.3	7	6.8	3	2.7	1	1.4	
化粧品・香水	71	19.7	21	23.9	20	19.4	14	12.4	16	22.2	
医薬品・健康グッズ	42	11.5	12	13.6	14	13.6	6	5.3	10	13.9	
伝統工芸品	107	28.7	30	34.1	27	26.2	32	28.3	18	25.0	
衣類・靴・かばん	82	21.9	19	21.6	22	21.4	25	22.1	16	22.2	
その他	19	5.1	6	6.8	5	4.9	5	4.4	3	4.2	
菓子類	32	17.9	7	15.6	7	13.5	10	18.5	8	21.1	
果物・野菜・海産物	16	6.5	4	8.9	9	17.3	2	3.7	1	2.6	
酒類	22	11.3	8	17.8	7	13.5	4	7.4	3	7.9	
その他食料品・飲料・たばこ	42	22.6	9	20.0	14	26.9	7	13.0	12	31.6	
カメラ・ビデオカメラ・時計	0	0.0	0	0.0	0	0.0	0	0.0	0	0.0	
電化製品	2	0.9	1	2.2	1	1.9	0	0.0	0	0.0	
化粧品・香水	9	5.8	2	4.4	0	0.0	4	7.4	3	7.9	
医薬品・健康グッズ	4	1.6	1	2.2	2	3.8	1	1.9	0	0.0	
伝統工芸品	33	17.8	6	13.3	6	11.5	15	27.8	6	15.8	
衣類・靴・かばん	18	10.1	4	8.9	3	5.8	7	13.0	4	10.5	
その他	11	5.5	3	6.7	3	5.8	4	7.4	1	2.6	
利用した	51	9.8	6	5.6	22	20.2	19	15.2	4	5.6	
利用しなかった	363	90.2	102	94.4	87	79.8	106	84.8	68	94.4	
大変満足	271	66.4	74	67.3	54	48.6	95	76.0	48	64.0	
満足	132	29.8	34	30.9	50	45.0	24	19.2	24	32.0	
やや満足	13	3.1	2	1.8	4	3.6	4	3.2	3	4.0	
普通	3	0.4	0	0.0	2	1.8	1	0.8	0	0.0	
やや不満	1	0.2	0	0.0	0	0.0	1	0.8	0	0.0	
不満	0	0.0	0	0.0	0	0.0	0	0.0	0	0.0	
大変不満	1	0.1	0	0.0	1	0.9	0	0.0	0	0.0	
食事施設	329	79.8	84	76.4	80	71.4	104	83.9	61	82.4	
食事のメニュー・味	305	74.3	79	71.8	70	63.1	99	79.8	57	76.0	
宿泊施設	284	74.3	77	75.5	58	54.2	93	77.5	56	77.8	
観光施設	285	77.4	79	76.7	61	59.2	94	81.7	51	81.0	
交通機関	243	64.3	62	60.8	51	48.6	81	69.2	49	69.0	
土産品	224	64.7	55	57.9	47	47.0	74	67.3	48	75.0	
おもてなし	293	79.2	80	80.8	66	66.7	92	80.7	55	80.9	
外国語対応能力	186	48.7	46	44.2	35	33.0	67	55.4	38	52.8	
案内表記のわかりやすさ	228	59.7	60	56.6	45	42.5	78	66.1	45	63.4	
高替の利便性	203	69.4	59	71.1	50	54.9	59	65.6	35	76.1	
クレジットカード・銀聯カード対応	231	68.0	58	65.2	59	60.8	71	67.0	43	74.1	
Wi-Fi	239	66.9	68	70.8	59	56.7	68	60.7	44	72.1	

図表 2-1 クロス表 四半期別（空路-国内線）（つづき）

		年間		4-6月期		7-9月期		10-12月期		1-3月期	
		標本数	構成比 (%)	標本数	構成比 (%)	標本数	構成比 (%)	標本数	構成比 (%)	標本数	構成比 (%)
再訪意向	必ず来たい	249	60.9	76	69.1	45	40.5	89	71.2	39	52.0
	来たい	118	27.7	25	22.7	45	40.5	20	16.0	28	37.3
	やや来たい	28	6.2	6	5.5	9	8.1	9	7.2	4	5.3
	何とも言えない	18	3.9	3	2.7	7	6.3	5	4.0	3	4.0
	あまり来たくない	3	0.4	0	0.0	2	1.8	1	0.8	0	0.0
	来たくない	3	0.7	0	0.0	1	0.9	1	0.8	1	1.3
	絶対来たくない	2	0.2	0	0.0	2	1.8	0	0.0	0	0.0
紹介意向	必ず紹介したい	255	61.8	78	70.9	49	44.1	89	71.2	39	52.0
	紹介したい	136	31.9	30	27.3	50	45.0	25	20.0	31	41.3
	やや紹介したい	22	4.8	2	1.8	8	7.2	8	6.4	4	5.3
	何とも言えない	6	1.3	0	0.0	2	1.8	3	2.4	1	1.3
	あまり紹介したくない	1	0.1	0	0.0	1	0.9	0	0.0	0	0.0
	紹介したくない	0	0.0	0	0.0	0	0.0	0	0.0	0	0.0
	絶対紹介したくない	1	0.1	0	0.0	1	0.9	0	0.0	0	0.0

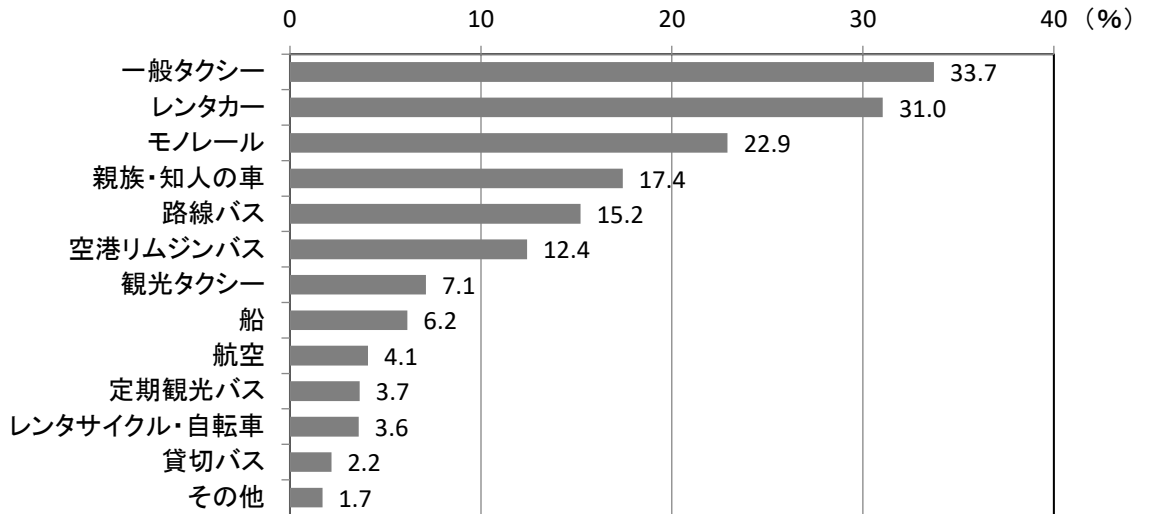
(2) 宿泊数

図表 2-2 宿泊数 (四半期別)



(3) 交通機関 (複数回答)

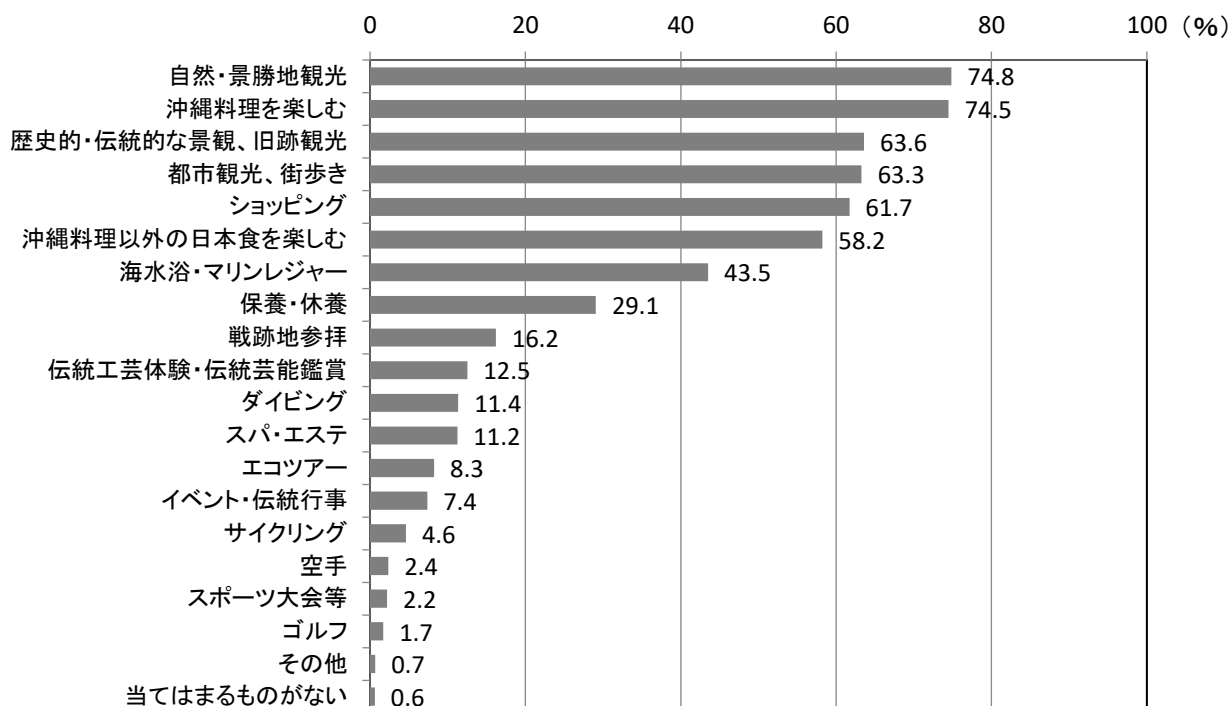
図表 2-3 交通機関 (複数回答)



	年間 (421)	4-6月期 (112)	7-9月期 (108)	10-12月期 (125)	1-3月期 (76)
一般タクシー	33.7	27.7	33.3	32.0	40.8
レンタカー	31.0	33.0	35.2	29.6	28.9
モノレール	22.9	23.2	36.1	14.4	25.0
親族・知人の車	17.4	16.1	12.0	21.6	17.1
路線バス	15.2	17.0	18.5	9.6	17.1
空港リムジンバス	12.4	16.1	11.1	12.8	9.2
観光タクシー	7.1	5.4	9.3	8.8	6.6
船	6.2	8.9	15.7	4.8	1.3
航空	4.1	2.7	8.3	4.0	3.9
定期観光バス	3.7	6.3	4.6	3.2	1.3
レンタサイクル・自転車	3.6	5.4	2.8	4.8	1.3
貸切バス	2.2	4.5	0.0	1.6	1.3
その他	1.7	1.8	2.8	1.6	1.3

(4) 今回の旅行で行った活動（複数回答）

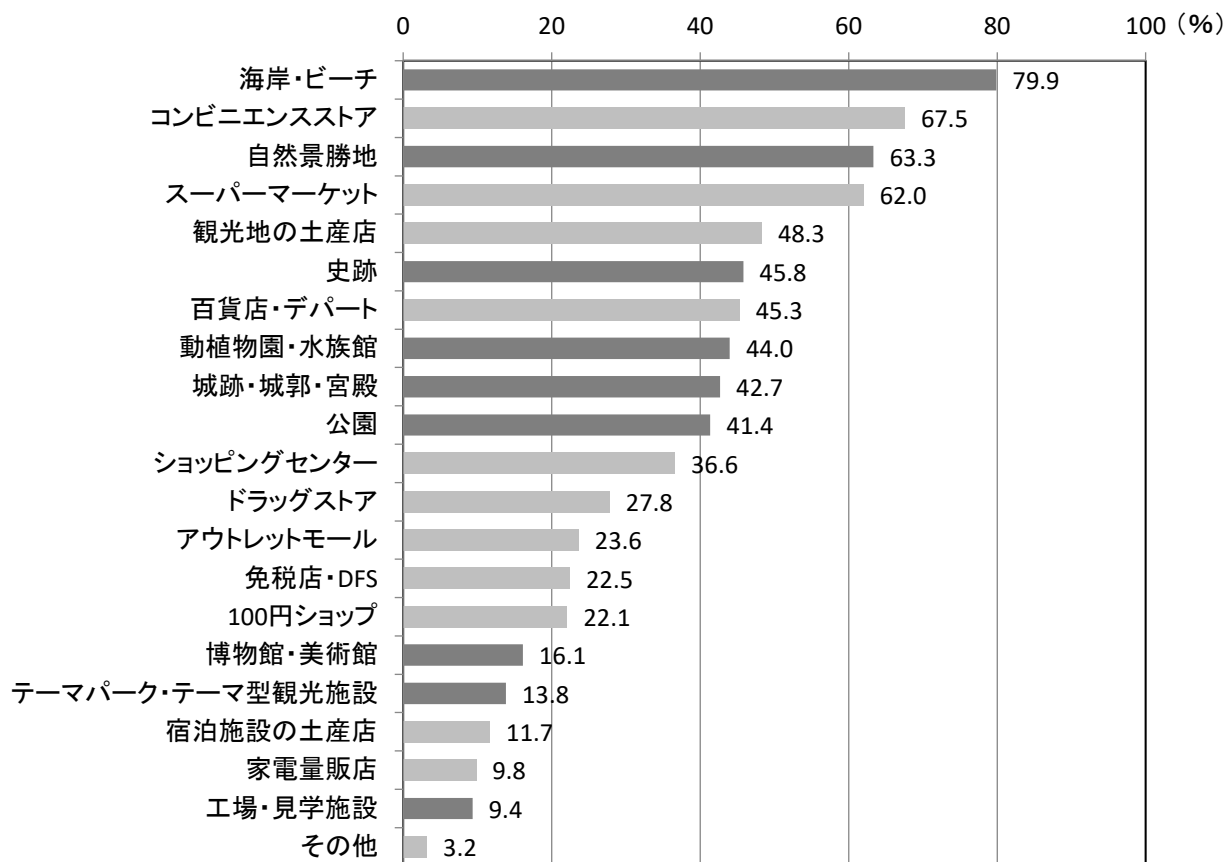
図表 2-4 活動（複数回答）



	(%)				
	年間 (422)	4-6月期 (112)	7-9月期 (112)	10-12月期 (123)	1-3月期 (75)
自然・景勝地観光	74.8	70.5	73.2	80.5	74.7
沖縄料理を楽しむ	74.5	75.9	69.6	71.5	77.3
歴史的・伝統的な景観、旧跡観光	63.6	57.1	64.3	68.3	65.3
都市観光、街歩き	63.3	58.9	60.7	63.4	68.0
ショッピング	61.7	58.0	57.1	60.2	68.0
沖縄料理以外の日本食を楽しむ	58.2	52.7	50.0	61.0	64.0
海水浴・マリレジャー	43.5	63.4	68.8	45.5	14.7
保養・休養	29.1	34.8	41.1	33.3	16.0
戦跡地参拝	16.2	13.4	14.3	23.6	13.3
伝統工芸体験・伝統芸能鑑賞	12.5	13.4	16.1	17.1	6.7
ダイビング	11.4	22.3	17.0	10.6	0.0
スパ・エステ	11.2	13.4	12.5	15.4	5.3
エコツアー	8.3	9.8	8.9	9.8	5.3
イベント・伝統行事	7.4	3.6	11.6	10.6	6.7
サイクリング	4.6	4.5	6.3	6.5	2.7
空手	2.4	2.7	8.0	2.4	0.0
スポーツ大会等	2.2	0.9	5.4	3.3	1.3
ゴルフ	1.7	0.0	3.6	3.3	1.3
その他	0.7	0.9	1.8	0.8	0.0
当てはまるものがない	0.6	1.8	0.9	0.0	0.0

(5) 訪問した場所（複数回答）

図表 2-5 訪問した場所（複数回答）



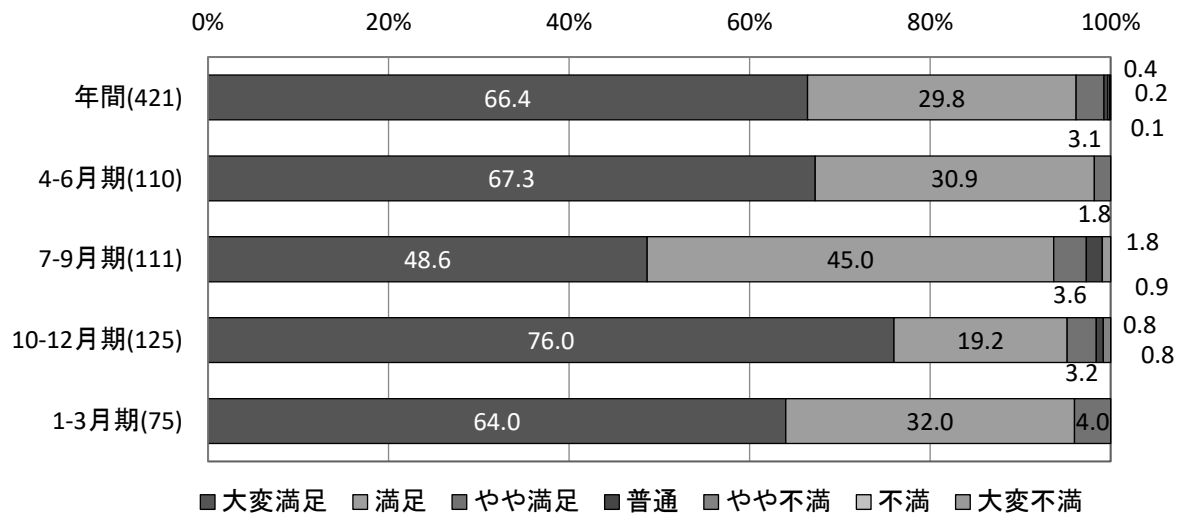
(%)

	年間 (422)	4-6月期 (112)	7-9月期 (112)	10-12月期 (124)	1-3月期 (74)
海岸・ビーチ	79.9	84.8	84.8	79.0	74.3
コンビニエンスストア	67.5	63.4	60.7	70.2	71.6
自然景勝地	63.3	65.2	57.1	63.7	63.5
スーパーマーケット	62.0	61.6	67.9	62.9	59.5
観光地の土産店	48.3	58.9	48.2	47.6	39.2
史跡	45.8	40.2	46.4	53.2	44.6
百貨店・デパート	45.3	50.0	39.3	43.5	44.6
動植物園・水族館	44.0	48.2	42.0	42.7	41.9
城跡・城郭・宮殿	42.7	41.1	37.5	46.0	43.2
公園	41.4	42.0	31.3	36.3	48.6
ショッピングセンター	36.6	35.7	30.4	37.1	39.2
ドラッグストア	27.8	28.6	23.2	25.0	31.1
アウトレットモール	23.6	17.0	22.3	27.4	27.0
免税店・DFS	22.5	25.0	17.9	16.1	27.0
100円ショップ	22.1	18.8	19.6	32.3	17.6
博物館・美術館	16.1	17.9	15.2	14.5	16.2
テーマパーク・テーマ型観光施設	13.8	19.6	13.4	14.5	8.1
宿泊施設の土産店	11.7	11.6	11.6	14.5	9.5
家電量販店	9.8	9.8	15.2	9.7	8.1
工場・見学施設	9.4	11.6	4.5	12.1	6.8
その他	3.2	3.6	1.8	2.4	4.1

## 2-3 沖縄旅行の評価

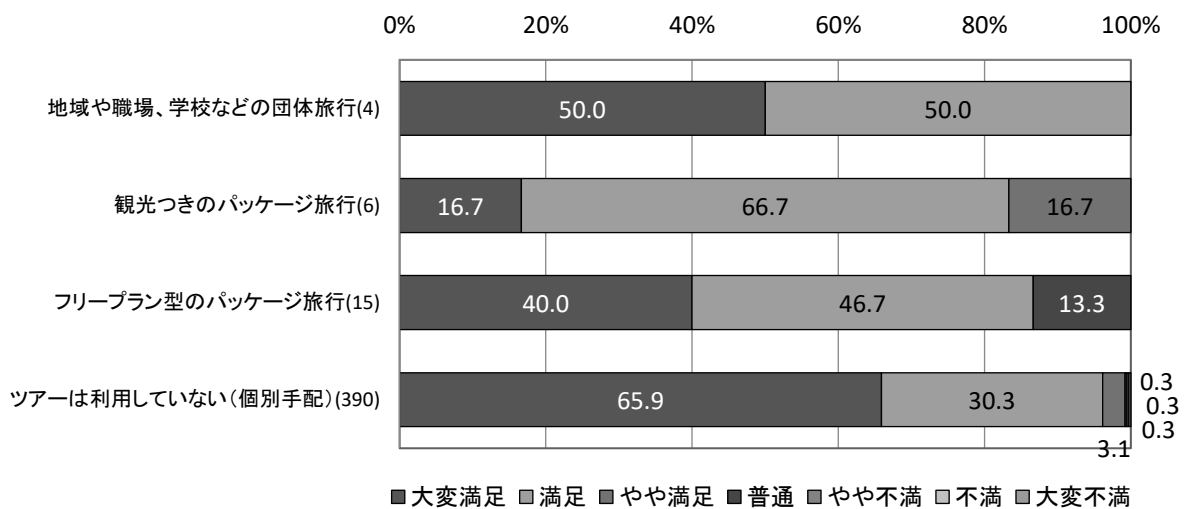
### (1) 沖縄旅行全体の満足度

図表 2-6 旅行全体の満足度（四半期別）



### 旅行形態別

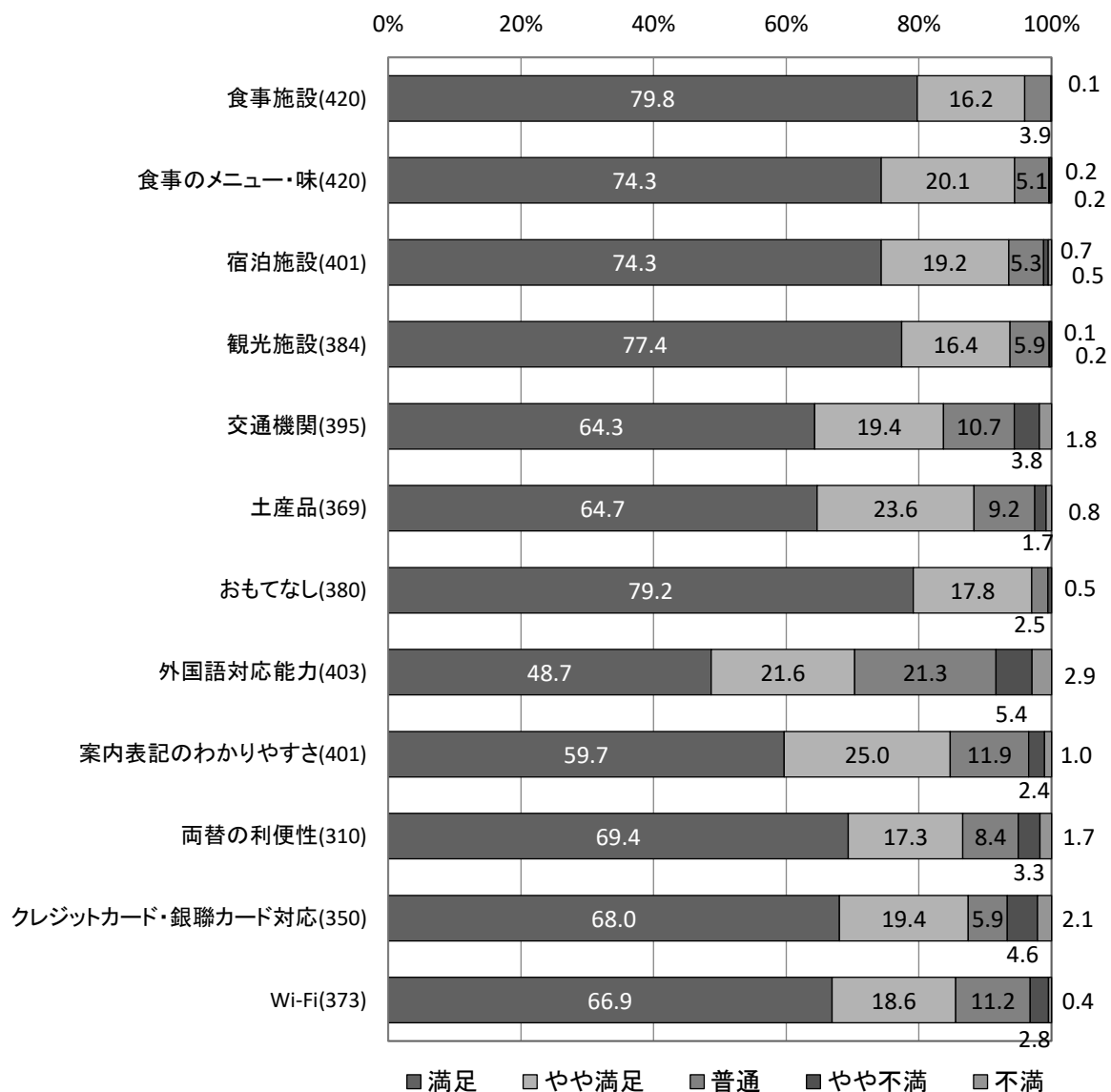
図表 2-7 旅行全体の満足度（旅行形態別）



※このグラフの数値はウェイトバック集計を行っていない。

(2) 項目別満足度

図表 2-8 項目別満足度 (年間)



## 2-4 訪沖外国人観光客の観光消費額（空路-国内線）

### （1） 費目別観光消費額

平成 30 年度の訪沖外国人観光客（空路-国内線）の 1 人あたり観光消費額は 95,421 円であった。

四半期別では 10-12 月期が最も高く 107,152 円であった。費目別では、7-9 月期の宿泊費が平均で 46,662 円と最も高い。

図表 2-9 1 人あたり観光消費額費目内訳（四半期別）

(円)					
	年度	4-6月期	7-9月期	10-12月期	1-3月期
宿泊費	37,800	38,555	46,662	37,195	34,446
土産買物費	16,715	12,575	14,205	15,359	22,520
娯楽入場費	6,999	9,739	6,536	6,920	4,725
飲食費	23,170	18,706	17,873	33,068	20,919
県内交通費	10,661	8,848	8,101	14,524	10,024
その他	77	71	75	86	77
<b>消費額計</b>	<b>95,421</b>	<b>88,494</b>	<b>93,452</b>	<b>107,152</b>	<b>92,711</b>
トランジット入域客数(推計)	134,166	39,522	15,461	35,928	43,256
構成比	100.0%	29.5%	11.5%	26.8%	32.2%

※四捨五入のため総額が一致しない場合がある。

※本調査で得られたこの観光消費額データは、県全体の消費額算出には含めていない。

※トランジット入域客数は、①国際線で入域し国際線で出域する人の比率（那覇空港国際線調査より）、②国内線で入域し国内線で出域する人の比率（国内線調査より）、③国際線の出域者数、④国際線の入域者数（③、④ともに法務省「出入国管理統計」）の各データを用いて推計している。

### （2） 1 人あたりのツアー購入価格（追加で購入したツアー代・航空券代を含む）

図表 2-10 1 人あたりのツアー購入価格（四半期別）

(円)										
	年間		4-6月期		7-9月期		10-12月期		1-3月期	
	回答数	平均額	回答数	平均額	回答数	平均額	回答数	平均額	回答数	平均額
事前(訪日前)の購入分	17	228,329	3	232,619	8	236,529	5	225,307	1	164,972
日本での購入分	5	59,696	0	-	4	47,125	0	-	1	109,981

### （3） 個別手配における購入価格

図表 2-11 個別手配における購入価格（四半期別）

(円)										
	年間		4-6月期		7-9月期		10-12月期		1-3月期	
	回答数	平均額	回答数	平均額	回答数	平均額	回答数	平均額	回答数	平均額
別々の手配の場合の沖縄までの国内航空券代	134	38,761	49	39,270	42	33,758	28	43,410	15	42,427
通し手配の場合の全区間の航空券代	145	176,869	21	106,055	37	197,204	52	217,705	35	137,187