

平成 22 年度観光統計実態調査

平成 23 年 3 月

沖縄県観光商工部

<目次>

1. 調査の概要	1
1-1. 調査の背景と目的	1
(1) 観光消費額の推計	1
(2) 調査の構成	1
2. 県外客の旅行内容と観光消費額の推計	2
2-1. 県外客の属性と旅行内容	2
(1) 回答者属性	2
(2) 県外客の旅行内容	2
(3) 訪問地域	7
(4) 前回の沖縄旅行との間隔	7
(5) 目的別来沖経験	8
2-2. 観光消費額の推計	10
(1) 入域観光客数	10
(2) 観光消費額の推計	11
(3) 県外客属性別に見る一人当たり消費額	12
3. 沖縄旅行マーケットの競争力に関する分析	15
3-1. 観光地としての沖縄の競争力	15
(1) 今回の旅行の主な活動	15
(2) 今回行った主な活動を目的とする旅行を考えたときの沖縄の位置づけ	20
(3) 沖縄以外に挙げた旅行先候補	22
(4) 情報源	24
3-2. 沖縄独自の魅力	28
(1) ハワイ旅行経験率	28
(2) 沖縄とハワイのイメージ比較	29
(3) 沖縄独自の魅力となっているものと改善が必要と感じるもの	33
3-3. 大変不満に感じた点	35
(1) 大変不満に感じた項目	35
3-4. どのような魅力やメニューがあればもう一泊したいか	37
3-5. あと1万円使うとしたら何に使うか	39
3-6. カジノを含む統合リゾート（ホテル、コンベンション、ショー、音楽・演劇ライブなど多様な機能を備えた複合施設）について	41
(1) カジノを含む統合リゾートの必要性	41
(2) カジノを含む統合リゾートができた場合の来訪意向	43
3-7. 今後に向けて	45
4. 資料編	47
4-1. 航空乗客アンケート調査票	47
4-2. クロス集計表	51

1. 調査の概要

1. 調査の概要

1-1. 調査の背景と目的

(1) 観光消費額の推計

平成 19 年度の観光消費額は 4,289 億円となり、これは県外受取の 18.1%となる。これは、全産業の中でもっとも大きなシェアであり、さらにこのシェアは拡大傾向にあることから、県経済の自立的な成長にとって観光産業の重要性が増しているといえる。この観光産業を振興するため、また、戦略的な観光施策や観光地づくりを進めていくうえで、観光客の属性や行動、観光消費単価などの観光統計を継続的に整理することが求められる。

こうした中で、沖縄県は国内線を利用して出域する観光客を対象とした航空乗客アンケート調査を毎年実施、旅行者の属性、旅行内容、消費額等を四半期ごとに整理し、観光消費単価と観光消費額の推計を行っている。平成 22 年度においても航空乗客アンケート調査を実施し、観光消費額の推計を行った。

(2) 調査の構成

図表 1-1 調査の構成（航空乗客アンケート）

調査項目	●旅行者の属性（居住地、性年代、旅行回数等） ●旅行内容（旅行目的、同行者、宿泊日数、消費額等） ●観光地としての沖縄の競争力 （沖縄の位置づけ、ハワイとの比較、沖縄の魅力・改善点、大変不満に感じた点、もう一泊したいと思う魅力やメニュー等）
調査時期	第1回 平成 22 年 6 月 25 日（金）、27 日（日） 第2回 平成 22 年 8 月 20 日（金）、8 月 22 日（日） 第3回 平成 22 年 11 月 5 日（金）、7 日（日） 第4回 平成 23 年 2 月 4 日（金）、6 日（日）
調査対象	航空機を利用して県外へ出域する日本人客を対象に調査票を配布。 配付数は、各便の座席数に応じて比例配分している。 修学旅行生は調査対象者から除いている。
調査方法	調査員が搭乗待ちの観光客に A 3 両面 1 枚の調査票を返信用封筒とともに手渡し、郵送（料金受取人払）にて回収した。
配布数	12,000 票（各回 3,000 票）
回収数	3,737 票（第 1 回 1,057 票、第 2 回 697 票、第 3 回 963 票、第 4 回 1,020 票）
回収率	31.1%

2. 県外客の旅行内容と観光消費額の推計

2. 県外客の旅行内容と観光消費額の推計

2-1. 県外客の属性と旅行内容

(1) 回答者属性

居住地では、「関東」が39.6%と最も多い。続いて、「近畿」17.8%、「九州」13.7%と続いている。調査時期別に見ると、「関東」は第2回（8月）と第4回（2月）でやや多い。

性別では、「女性」の方がやや多く、53.2%であった。調査時期別に見ると、いずれも「女性」の方が多い。特に第2回（8月）で「女性」が57.9%と多くなっている。

年代では、「40代」が最も多く23.8%となった。また、「30代」、「50代」もそれぞれ約2割となっている。調査時期別に見ると、第2回（8月）では「30代」「40代」が特に多い。一方で、第3回（11月）と第4回（2月）では「50代」「60代」が「30代」「40代」よりも多い。

世帯年収では、「400～600万円未満」が最も多く、24.4%であった。続いて、「400万円未満」が21.3%、「600～800万円未満」が18.3%となっている。

来訪回数では、「初めて」が20.3%、「2回目」が19.3%となった。リピーター比率は79.7%である。調査時期別に見ると、第3回（11月）と第4回（2月）で「初めて」と「2回目」が多い傾向にある。

(2) 県外客の旅行内容

同行者では、「夫婦」が21.2%と最も多く、「子ども連れ家族」が18.4%、「友人・知人」が13.8%で続いている。調査時期別に見ると、第2回（8月）では「子ども連れ家族」が41.7%と多く、「三世代家族」と「その他家族」を合わせると過半数となっている。

旅行先では、「沖縄本島」が80.5%と最も多く、「石垣島と周辺離島」が16.2%、「本島周辺離島」が8.6%、「宮古島と周辺離島」が7.0%となった。調査時期別に見ると、第3回（11月）で「石垣島と周辺離島」が20.2%と多くなっている。

泊数では、「2泊」が最も多く39.1%であった。続いて、「3泊」が31.9%、「4泊」が13.0%となっている。平均泊数は2.78泊となった。調査時期別に見ると、第1回（6月）は2.79泊、第2回（8月）は3.11泊、第3回（11月）は2.61泊、第4回（2月）は2.53泊と、夏期で長い傾向にある。

活動では、「観光地めぐり」が最も多く65.9%であった。続いて、「沖縄料理を楽しむ」が40.8%、「ショッピング」が34.1%、「海水浴・マリレジャー」が32.1%となっている。調査時期別に見ると、「観光地めぐり」は第3回調査（11月）と第4回調査（2月）で多く、「沖縄料理を楽しむ」と「海水浴・マリレジャー」は第2回調査（8月）が多い。

交通機関では、「レンタカー」が最も多く57.1%であった。続いて、「タクシー」が29.2%、「モノレール」が23.3%となっている。調査時期別に見ると、「レンタカー」は第2回（8月）で71.9%と特に多くなっている。一方、「観光バス」は第3回（11月）や第4回（2月）で多く、第2回（8月）では低い傾向が見られる。

旅行形態では、「フリープラン（フリープラン型のパッケージ旅行）」が最も多く 41.9%となった。「個人旅行」が 32.0%、「団体旅行」が 11.3%、「パッケージ旅行（観光つきのパッケージ旅行）」が 14.7%と続いている。調査時期別では、「フリープラン」は第 2 回調査（8 月）で特に多く、一方で「団体旅行」は第 3 回（11 月）が多い。「個人旅行」は第 4 回（2 月）を除き 3 割以上を占めている。

図表 2-1 県外客の属性と旅行内容

		H22年度		第1回調査(6月)		第2回調査(8月)		第3回調査(11月)		第4回調査(2月)	
		構成比(%)	回答数(件)	構成比(%)	回答数(件)	構成比(%)	回答数(件)	構成比(%)	回答数(件)	構成比(%)	回答数(件)
居住地	北海道・東北	7.1	79	7.5	33	4.8	67	7.0	101	10.0	427
	関東	39.6	413	39.1	280	40.6	345	36.1	433	42.7	433
	中部	13.1	154	14.6	66	9.6	144	15.0	143	14.1	143
	近畿	17.8	193	18.3	131	19.0	185	19.3	143	14.1	143
	中国・四国	8.6	87	8.2	72	10.4	79	8.3	70	6.9	70
	九州	13.7	129	12.2	107	15.5	137	14.3	125	12.3	125
	無回答	-	2	-	8	-	6	-	5	-	5
性別	男性	46.8	514	49.1	286	42.1	447	47.9	497	49.5	497
	女性	53.2	532	50.9	393	57.9	486	52.1	508	50.5	508
	無回答	-	11	-	18	-	30	-	15	-	15
年代	10代	1.1	0	0.0	16	2.3	7	0.7	11	1.1	11
	20代	11.2	151	14.5	81	11.8	91	9.6	86	8.5	86
	30代	21.6	278	26.6	178	26.0	167	17.5	150	14.9	150
	40代	23.8	233	22.3	239	34.9	185	19.4	155	15.3	155
	50代	19.6	193	18.5	101	14.8	235	24.7	221	21.9	221
	60代	17.7	143	13.7	59	8.6	210	22.1	294	29.1	294
	70代	4.5	39	3.7	9	1.3	51	5.4	85	8.4	85
	80代以上	0.5	7	0.7	1	0.1	6	0.6	8	0.8	8
	無回答	-	13	-	13	-	11	-	10	-	10
	世帯年収	400万円未満	21.3	264	25.4	97	14.3	227	24.4	222	22.9
400～600万円未満		24.4	280	27.0	151	22.2	202	21.7	265	27.3	265
600～800万円未満		18.3	186	17.9	126	18.6	181	19.4	165	17.0	165
800～1,000万円未満		16.0	137	13.2	140	20.6	133	14.3	144	14.8	144
1,000～1,500万円未満		13.2	100	9.6	120	17.7	125	13.4	103	10.6	103
1,500万円以上		6.9	71	6.8	45	6.6	63	6.8	71	7.3	71
無回答		-	19	-	18	-	32	-	50	-	50
来訪回数	初めて	20.3	201	19.0	123	17.7	212	22.1	235	23.1	235
	2回目	19.3	176	16.7	127	18.2	191	19.9	233	22.9	233
	3回目	13.1	125	11.8	96	13.8	122	12.7	143	14.0	143
	4回目	9.0	89	8.4	68	9.8	80	8.3	95	9.3	95
	5～9回目	20.0	252	23.9	147	21.1	174	18.1	168	16.5	168
	10～19回目	9.6	108	10.2	74	10.6	95	9.9	76	7.5	76
	20回目以上	8.6	105	9.9	61	8.8	86	9.0	68	6.7	68
	無回答	-	1	-	1	-	3	-	2	-	2
	前回来訪時期	1年以内	35.9	446	42.3	266	38.2	316	33.0	296	29.3
3年以内	17.3	187	17.7	125	18.0	157	16.4	173	17.1	173	
5年以内	9.2	96	9.1	58	8.3	86	9.0	106	10.5	106	
10年以内	7.7	56	5.3	52	7.5	86	9.0	91	9.0	91	
10年以上	9.6	69	6.5	72	10.3	102	10.6	108	10.7	108	
初めて	20.3	201	19.1	123	17.7	212	22.1	235	23.3	235	
無回答	-	2	-	1	-	4	-	11	-	11	
同行者	1人	13.4	188	18.0	63	9.1	152	15.8	120	11.8	120
	夫婦	21.2	224	21.4	92	13.2	236	24.6	282	27.8	282
	子ども連れ家族	18.4	110	10.5	290	41.7	67	7.0	84	8.3	84
	三世帯家族	3.8	28	2.7	49	7.0	22	2.3	22	2.2	22
	その他家族	7.9	78	7.4	49	7.0	67	7.0	106	10.4	106
	友人・知人	13.8	155	14.8	62	8.9	153	15.9	172	16.9	172
	恋人	3.7	54	5.2	28	4.0	26	2.7	28	2.8	28
	仕事仲間	11.6	130	12.4	38	5.5	158	16.5	139	13.7	139
	地域などの団体	3.8	47	4.5	14	2.0	51	5.3	40	3.9	40
	その他	2.4	33	3.2	11	1.6	28	2.9	23	2.3	23
無回答	-	10	-	1	-	3	-	4	-	4	
旅行先	沖縄本島	80.5	854	81.3	560	80.9	735	76.9	844	83.0	844
	本島周辺離島	8.6	110	10.5	79	11.4	69	7.2	45	4.4	45
	宮古島と周辺離島	7.0	77	7.3	48	6.9	79	8.3	57	5.6	57
	石垣島と周辺離島	16.2	163	15.5	90	13.0	193	20.2	170	16.7	170
	無回答	-	6	-	5	-	7	-	3	-	3
泊数	1泊	9.1	111	10.6	33	4.7	120	12.5	100	9.8	100
	2泊	39.1	368	35.0	170	24.5	466	48.4	538	52.8	538
	3泊	31.9	364	34.6	306	44.0	191	19.9	266	26.1	266
	4泊	13.0	127	12.1	128	18.4	130	13.5	64	6.3	64
	5泊	3.0	34	3.2	27	3.9	20	2.1	24	2.4	24
	6泊	1.3	15	1.4	13	1.9	7	0.7	11	1.1	11
	7泊以上	2.2	27	2.6	17	2.4	21	2.2	15	1.5	15
	日帰り	0.4	6	0.6	1	0.1	7	0.7	1	0.1	1
無回答	-	5	-	2	-	1	-	1	-	1	
宿泊施設	リゾートホテル	60.1	554	53.4	428	63.3	568	60.9	620	62.1	620
	シティホテル	29.9	321	31.0	182	26.9	261	28.0	345	34.6	345
	ビジネスホテル	18.4	223	21.5	113	16.7	171	18.3	173	17.3	173
	民宿・ペンション	5.3	81	7.8	32	4.7	58	6.2	24	2.4	24
	ドミトリ(簡易宿泊施設・YH等)	1.0	18	1.7	5	0.7	10	1.1	4	0.4	4
	ウィークリーマンション	0.7	9	0.9	2	0.3	14	1.5	4	0.4	4
	実家・親戚知人宅	3.1	36	3.5	28	4.1	26	2.8	17	1.7	17
	その他	2.2	32	3.1	21	3.1	10	1.1	11	1.1	11
	無回答	-	20	-	21	-	30	-	22	-	22
	活動	観光地めぐり	65.9	604	57.8	427	62.5	655	69.5	753	75.1
保養・休養		26.7	298	28.5	211	30.9	229	24.3	218	21.7	218
海水浴・マリンスポーツ		32.1	400	38.3	454	66.5	98	10.4	37	3.7	37
ダイビング		11.7	165	15.8	98	14.3	129	13.7	20	2.0	20
ゴルフ		3.8	35	3.3	11	1.6	49	5.2	55	5.5	55
釣り		1.8	25	2.4	17	2.5	13	1.4	7	0.7	7
スパ・エステ		4.3	50	4.8	33	4.8	43	4.6	30	3.0	30
スポーツ大会等		3.1	13	1.2	49	7.2	9	1.0	19	1.9	19
エコツアー		1.9	15	1.4	17	2.5	20	2.1	14	1.4	14
キャンプ		0.2	2	0.2	3	0.4	1	0.1	0	0.0	0
イベント・伝統行事		4.3	95	9.1	13	1.9	36	3.8	29	2.9	29
ショッピング		34.1	306	29.3	243	35.6	343	36.4	347	34.6	347
沖縄料理を楽しむ		40.8	401	38.4	313	45.8	384	40.8	369	36.8	369
戦跡地参拝		10.2	122	11.7	55	8.1	90	9.6	121	12.1	121
新婚旅行		2.2	39	3.7	4	0.6	37	3.9	7	0.7	7
ウエディング		2.0	29	2.8	4	0.6	29	3.1	17	1.7	17
会議・研修		6.2	90	8.6	22	3.2	78	8.3	54	5.4	54
仕事		8.9	126	12.1	51	7.5	83	8.8	77	7.7	77
帰省・親戚等の訪問		4.1	46	4.4	30	4.4	43	4.6	31	3.1	31
その他		6.8	54	5.2	13	1.9	43	4.6	174	17.3	174
無回答	-	12	-	14	-	21	-	1	-	1	
交通機関	路線バス	8.4	97	9.2	68	9.8	82	8.5	58	5.7	58
	観光バス	21.1	151	14.3	53	7.6	290	30.1	370	36.3	370
	タクシー	29.2	374	35.5	186	26.7	304	31.6	237	23.3	237
	モーター	23.3	291	27.6	162	23.2	220	22.9	198	19.4	198
	レンタカー	57.1	622	59.0	501	71.9	427	44.4	501	49.2	492
	自家用車・公用車	4.9	62	5.9	36	5.2	48	5.0	37	3.6	37
	航空機(県内)	15.3	150	14.2	73	10.5	204	21.2	168	16.5	168
	船(県内)	13.8	152	14.4	90	12.9	145	15.1	131	12.9	131
	自転車	3.3	37	3.5	23	3.3	37	3.8	25	2.5	25
	その他	3.3	49	4.6	15	2.2	30	3.1	37	3.6	37
無回答	-	3	-	0	-	1	-	1	-	1	
旅行形態	団体旅行	11.3	133	12.9	25	3.7	162	17.7	125	12.7	125
	パッケージ旅行	14.7	74	7.2	46	6.8	177	19.4	277	28.1	277
	フリープラン	41.9	404	39.2	400	59.0	270	29.6	350	35.5	350
	個人旅行	32.0	420	40.7	207	30.5	304	33.3	233	23.7	233
無回答	-	26	-	19	-	50	-	35	-	35	
平均泊数		2.78泊		2.79泊		3.11泊		2.61泊		2.53泊	

図表 2-2 四半期別県外客マーケット

		4-6月						7-9月						10-12月					
		観光客数		宿泊客数				観光客数		宿泊客数				観光客数		宿泊客数			
		実数 (千人)	構成比 (%)	平均 泊数 (泊)	延泊数 (千人泊)	構成比 (%)		実数 (千人)	構成比 (%)	平均 泊数 (泊)	延泊数 (千人泊)	構成比 (%)		実数 (千人)	構成比 (%)	平均 泊数 (泊)	延泊数 (千人泊)	構成比 (%)	
全体		1,280	100.0	2.8	3,567	100.0	1,617	100.0	3.1	5,035	100.0	1,303	100.0	2.6	3,398	100.0			
居住地	北海道・東北	96	7.5	3.2	309	8.7	77	4.8	3.4	261	5.2	91	7.0	3.1	279	8.2			
	関東	501	39.1	2.9	1,441	40.4	657	40.6	3.4	2,231	44.3	470	36.1	2.8	1,323	38.9			
	中部	187	14.6	2.8	529	14.8	155	9.6	3.0	467	9.3	196	15.0	2.5	492	14.5			
	近畿	234	18.3	2.6	597	16.8	307	19.0	2.9	886	17.6	252	19.3	2.6	649	19.1			
	中国・四国	106	8.2	2.6	275	7.7	169	10.4	2.9	495	9.8	108	8.3	2.6	283	8.3			
性別	九州	156	12.2	2.7	416	11.7	251	15.5	2.8	706	14.0	187	14.3	2.0	379	11.1			
	男性	629	49.1	2.7	1,712	48.0	681	42.1	3.0	2,048	40.7	624	47.9	2.6	1,611	47.4			
	女性	651	50.9	2.9	1,855	52.1	936	57.9	3.2	3,012	59.8	679	52.1	2.7	1,806	53.2			
	10代	0	0.0	-	-	-	38	2.3	3.3	123	2.4	10	0.7	2.7	26	0.8			
年代	20代	185	14.5	2.9	530	14.8	191	11.8	3.0	577	11.5	125	9.6	2.9	358	10.5			
	30代	341	26.6	2.8	945	26.5	421	26.0	3.2	1,348	26.8	229	17.5	2.8	635	18.7			
	40代	286	22.3	2.8	808	22.7	565	34.9	3.2	1,809	35.9	253	19.4	2.3	578	17.0			
	50代	237	18.5	2.7	633	17.8	239	14.8	2.8	667	13.3	322	24.7	2.4	784	23.1			
	60代	175	13.7	2.9	507	14.2	139	8.6	3.0	416	8.3	287	22.1	2.9	825	24.3			
	70代	48	3.7	2.6	126	3.5	21	1.3	3.2	69	1.4	70	5.4	2.3	162	4.8			
	80代以上	9	0.7	2.4	21	0.6	2	0.1	2.0	5	0.1	8	0.6	3.0	25	0.7			
	世帯年収	400万円未満	325	25.4	2.9	933	26.2	231	14.3	3.3	751	14.9	318	24.4	3.1	979	28.8		
来訪回数	400～600万円未満	345	27.0	2.8	979	27.5	360	22.2	3.2	1,146	22.8	283	21.7	2.8	780	22.9			
	600～800万円未満	229	17.9	2.8	647	18.1	300	18.6	3.0	914	18.2	253	19.4	2.5	626	18.4			
	800～1,000万円未満	169	13.2	2.6	445	12.5	333	20.6	3.0	995	19.8	186	14.3	2.4	446	13.1			
	1,000～1,500万円未満	123	9.6	2.5	308	8.6	286	17.7	3.0	869	17.3	175	13.4	2.2	383	11.3			
	1,500万円以上	88	6.8	2.9	253	7.1	107	6.6	3.2	340	6.8	88	6.8	2.3	203	6.0			
前回来訪時期	初めて	244	19.0	2.7	665	18.6	286	17.7	2.9	832	16.5	288	22.1	2.4	684	20.1			
	2回目	213	16.7	2.5	531	14.9	295	18.2	2.9	857	17.0	259	19.9	2.7	712	21.0			
	3回目	151	11.8	2.6	396	11.1	223	13.8	3.1	681	13.5	166	12.7	2.5	415	12.2			
	4回目	108	8.4	2.7	286	8.0	158	9.8	3.0	479	9.5	109	8.3	2.5	266	7.8			
	5～9回目	305	23.9	3.0	909	25.5	341	21.1	3.4	1,156	23.0	236	18.1	2.8	651	19.2			
同行者	10～19回目	131	10.2	3.0	390	10.9	172	10.6	3.5	605	12.0	129	9.9	2.9	368	10.8			
	20回目以上	127	9.9	3.1	389	10.9	142	8.8	3.0	432	8.6	117	9.0	2.6	303	8.9			
	1年以内	541	42.3	2.9	1,571	44.1	618	38.2	3.3	2,068	41.1	429	33.0	2.7	1,171	34.5			
	3年以内	227	17.7	2.8	637	17.9	290	18.0	2.9	855	17.0	213	16.4	2.6	545	16.0			
	5年以内	116	9.1	2.7	317	8.9	135	8.3	3.2	425	8.4	117	9.0	2.7	317	9.3			
旅行先	10年以内	68	5.3	2.6	176	4.9	121	7.5	3.0	358	7.1	117	9.0	2.3	268	7.9			
	10年より前	84	6.5	2.4	202	5.7	167	10.3	3.0	502	10.0	139	10.6	3.0	412	12.1			
	初めて	244	19.1	2.7	666	18.7	286	17.7	2.9	832	16.5	288	22.1	2.4	685	20.2			
	1人	230	18.0	2.7	624	17.5	146	9.1	3.2	472	9.4	206	15.8	2.5	521	15.3			
	夫婦	274	21.4	3.3	891	25.0	214	13.2	3.2	676	13.4	320	24.6	2.7	878	25.8			
	子ども連れ家族	134	10.5	2.9	395	11.1	674	41.7	3.2	2,169	43.1	91	7.0	3.0	274	8.1			
	三世帯家族	34	2.7	2.9	99	2.8	114	7.0	3.0	339	6.7	30	2.3	2.6	79	2.3			
	その他家族	95	7.4	3.1	293	8.2	114	7.0	2.9	325	6.5	91	7.0	2.8	251	7.4			
	友人・知人	189	14.8	2.7	517	14.5	144	8.9	3.3	476	9.5	208	15.9	2.6	532	15.7			
	恋人	66	5.2	2.6	171	4.8	65	4.0	3.0	197	3.9	35	2.7	2.7	96	2.8			
泊数	仕事仲間	159	12.4	2.2	348	9.7	88	5.5	2.1	184	3.6	214	16.5	2.4	514	15.1			
	地域などの団体	57	4.5	2.4	141	3.9	33	2.0	3.4	110	2.2	69	5.3	2.4	166	4.9			
	その他	40	3.2	2.4	97	2.7	26	1.6	3.5	88	1.8	38	2.9	2.3	87	2.6			
	沖縄本島	1,040	81.3	2.7	2,781	78.0	1,308	80.9	3.1	4,040	80.2	1,002	76.9	2.5	2,512	73.9			
	本島周辺離島	134	10.5	3.0	398	11.2	185	11.4	3.7	680	13.5	94	7.2	3.8	357	10.5			
	宮古島と周辺離島	94	7.3	3.3	305	8.5	112	6.9	3.5	397	7.9	108	8.3	2.7	295	8.7			
	石垣島と周辺離島	198	15.5	3.7	742	20.8	210	13.0	3.5	744	14.8	263	20.2	3.3	858	25.3			
	1泊	135	10.6	1.0	135	3.8	77	4.7	1.0	77	1.5	163	12.5	1.0	163	4.8			
	2泊	448	35.0	2.0	895	25.1	395	24.5	2.0	791	15.7	631	48.4	2.0	1,263	37.2			
	3泊	443	34.6	3.0	1,328	37.2	712	44.0	3.0	2,135	42.4	259	19.9	3.0	776	22.8			
4泊	154	12.1	4.0	618	17.3	298	18.4	4.0	1,191	23.7	176	13.5	4.0	704	20.7				
5泊	41	3.2	5.0	207	5.8	63	3.9	5.0	314	6.2	27	2.1	5.0	135	4.0				
6泊	18	1.4	6.0	109	3.1	30	1.9	6.0	181	3.6	9	0.7	6.0	57	1.7				
7泊以上	33	2.6	9.3	306	8.6	40	2.4	10.5	414	8.2	28	2.2	12.4	353	10.4				
宿泊施設	日帰り	7	0.6	0.0	0	0.0	2	0.1	0.0	0	0.0	9	0.7	0.0	0	0.0			
	リゾートホテル	684	53.4	2.9	1,968	55.2	1,024	63.3	3.0	3,056	60.7	793	60.9	2.6	2,091	61.5			
	シティホテル	396	31.0	2.7	1,088	30.5	435	26.9	3.1	1,342	26.6	365	28.0	2.5	913	26.9			
	ビジネスホテル	275	21.5	2.7	740	20.7	270	16.7	2.8	765	15.2	239	18.3	2.4	563	16.6			
	民宿・ペンション	100	7.8	3.6	361	10.1	77	4.7	4.5	344	6.8	81	6.2	3.8	304	9.0			
	ドミトリー(簡易宿泊施設・YH等)	22	1.7	3.3	74	2.1	12	0.7	4.0	48	0.9	14	1.1	3.6	50	1.5			
	ウィークリーマンション	11	0.9	4.4	49	1.4	5	0.3	4.5	22	0.4	20	1.5	9.2	180	5.3			
	実家・親戚内宅	44	3.5	3.5	155	4.3	67	4.1	4.8	325	6.4	36	2.8	5.1	184	5.4			
	その他	39	3.1	4.2	167	4.7	50	3.1	4.7	238	4.7	14	1.1	3.6	50	1.5			
	活動	観光地めぐり	740	57.8	2.8	2,093	58.7	1,011	62.5	3.1	3,130	62.2	906	69.5	2.7	2,408	70.9		
保養・休養		365	28.5	3.1	1,123	31.5	499	30.9	3.5	1,724	34.2	317	24.3	3.0	946	27.8			
海水浴・マリンスポーツ		490	38.3	3.0	1,490	41.8	1,075	66.5	3.2	3,423	68.0	136	10.4	3.1	421	12.4			
ダイビング		202	15.8	3.3	670	18.8	232	14.3	3.6	825	16.4	178	13.7	3.2	563	16.6			
ゴルフ		43	3.3	3.4	145	4.1	26	1.6	4.0	104	2.1	68	5.2	2.1	144	4.2			
釣り		31	2.4	3.4	105	3.0	40	2.5	3.4	137	2.7	18	1.4	3.7	66	1.9			
スパ・エステ		61	4.8	3.5	212	6.0	78	4.8	3.7	286	5.7	59	4.6	3.1	183	5.4			
スポーツ大会等		16	1.2	2.3	37	1.0	116	7.2	3.6	417	8.3	12	1.0	1.7	21	0.6			
エコツアー		18	1.4	3.7	69	1.9	40	2.5	3.8	154	3.1	28	2.1	3.3	91	2.7			
キャンプ		2	0.2	2.5	6	0.2	7	0.4	3.0	21	0.4	1	0.1	6.0	8	0.2			
交通機関	イベント・伝統行事	116	9.1	2.7	313	8.8	31												

図表 2-2 四半期別県外客マーケット（つづき）

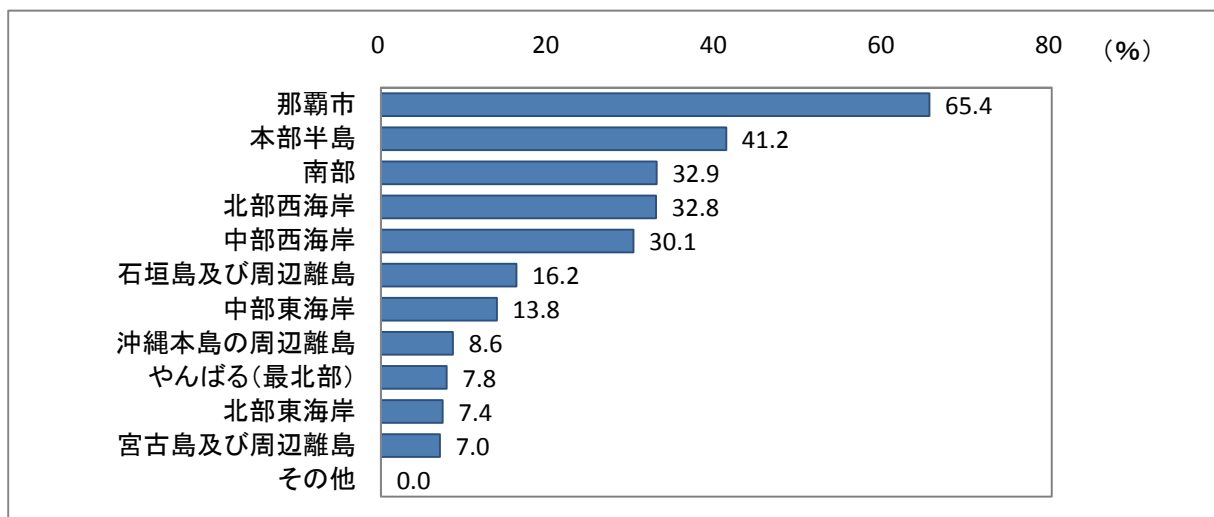
	1-3月					H22年度					
	観光客数		宿泊客数			観光客数		宿泊客数			
	実数 (千人)	構成比 (%)	平均 泊数 (泊)	延泊数 (千人泊)	構成比 (%)	実数 (千人)	構成比 (%)	平均 泊数 (泊)	延泊数 (千人泊)	構成比 (%)	
全体	1,236	100.0	2.5	3,129	100.0	5,435	100.0	2.78	15,129	100.0	
居住地	北海道・東北	123	10.0	3.0	372	11.9	387	7.1	3.2	1,222	8.1
	関東	527	42.7	2.5	1,323	42.3	2,155	39.6	2.9	6,318	41.8
	中部	174	14.1	2.5	435	13.9	712	13.1	2.7	1,922	12.7
	近畿	174	14.1	2.4	410	13.1	967	17.8	2.6	2,543	16.8
	中国・四国	85	6.9	2.4	206	6.6	467	8.6	2.7	1,258	8.3
性別	九州	152	12.3	2.5	380	12.2	746	13.7	2.5	1,881	12.4
	男性	611	49.5	2.6	1,590	50.8	2,545	46.8	2.7	6,961	46.0
年代	女性	625	50.5	2.5	1,542	49.3	2,890	53.2	2.8	8,219	54.3
	10代	13	1.1	2.5	34	1.1	61	1.1	3.0	183	1.2
	20代	105	8.5	2.5	258	8.2	606	11.2	2.8	1,723	11.4
	30代	183	14.9	2.8	506	16.2	1,174	21.6	2.9	3,434	22.7
	40代	190	15.3	2.5	471	15.1	1,293	23.8	2.8	3,666	24.2
	50代	270	21.9	2.5	662	21.2	1,067	19.6	2.6	2,747	18.2
	60代	360	29.1	2.5	899	28.7	962	17.7	2.8	2,647	17.5
	70代	104	8.4	2.6	269	8.6	243	4.5	2.6	626	4.1
	80代以上	10	0.8	3.3	32	1.0	29	0.5	2.8	82	0.5
世帯年収	400万円未満	283	22.9	2.6	739	23.6	1,157	21.3	2.9	3,402	22.5
	400～600万円未満	338	27.3	2.7	908	29.0	1,325	24.4	2.9	3,813	25.2
	600～800万円未満	210	17.0	2.3	490	15.7	993	18.3	2.7	2,678	17.7
	800～1,000万円未満	183	14.8	2.4	442	14.1	872	16.0	2.7	2,328	15.4
	1,000～1,500万円未満	131	10.6	2.3	304	9.7	715	13.2	2.6	1,863	12.3
	1,500万円以上	90	7.3	2.5	229	7.3	373	6.9	2.7	1,025	6.8
来訪回数	初めて	285	23.1	2.4	671	21.5	1,102	20.3	2.6	2,852	18.9
	2回目	283	22.9	2.6	737	23.6	1,050	19.3	2.7	2,838	18.8
	3回目	174	14.0	2.4	411	13.1	714	13.1	2.7	1,904	12.6
	4回目	115	9.3	2.6	302	9.7	490	9.0	2.7	1,333	8.8
	5～9回目	204	16.5	2.6	536	17.1	1,087	20.0	3.0	3,252	21.5
	10～19回目	92	7.5	2.6	237	7.6	524	9.6	3.1	1,600	10.6
	20回目以上	83	6.7	2.8	234	7.5	468	8.6	2.9	1,358	9.0
前回来訪時期	1年以内	362	29.3	2.7	980	31.3	1,951	35.9	3.0	5,791	38.3
	3年以内	212	17.1	2.7	579	18.5	942	17.3	2.8	2,616	17.3
	5年以内	130	10.5	2.4	317	10.1	498	9.2	2.8	1,376	9.1
	10年以内	111	9.0	2.3	257	8.2	417	7.7	2.5	1,059	7.0
	10年より前	132	10.7	2.5	326	10.4	522	9.6	2.8	1,442	9.5
	初めて	288	23.3	2.4	677	21.6	1,105	20.3	2.6	2,859	18.9
同行者	1人	146	11.8	2.9	424	13.6	728	13.4	2.8	2,041	13.5
	夫婦	343	27.8	2.8	946	30.2	1,151	21.2	2.9	3,391	22.4
	子ども連れ家族	102	8.3	2.6	261	8.4	1,001	18.4	3.1	3,099	20.5
	三世大家族	27	2.2	2.7	73	2.3	205	3.8	2.9	590	3.9
	その他家族	129	10.4	2.4	306	9.8	429	7.9	2.7	1,176	7.8
	友人・知人	209	16.9	2.4	494	15.8	750	13.8	2.7	2,019	13.3
	恋人	34	2.8	3.0	102	3.3	200	3.7	2.8	567	3.7
	仕事仲間	169	13.7	2.1	360	11.5	631	11.6	2.2	1,406	9.3
	地域などの団体	49	3.9	2.2	107	3.4	208	3.8	2.5	523	3.5
	その他	28	2.3	2.0	56	1.8	132	2.4	2.5	328	2.2
旅行先	沖縄本島	1,025	83.0	2.5	2,568	82.1	4,375	80.5	2.7	11,902	78.7
	本島周辺離島	55	4.4	3.2	176	5.6	467	8.6	3.4	1,611	10.7
	宮古島と周辺離島	69	5.6	2.8	191	6.1	383	7.0	3.1	1,188	7.9
	石垣島と周辺離島	207	16.7	3.0	623	19.9	878	16.2	3.4	2,967	19.6
泊数	1泊	121	9.8	1.0	121	3.9	496	9.1	1.0	496	3.3
	2泊	652	52.8	2.0	1,305	41.7	2,127	39.1	2.0	4,253	28.1
	3泊	323	26.1	3.0	968	30.9	1,736	31.9	3.0	5,208	34.4
	4泊	78	6.3	4.0	310	9.9	706	13.0	4.0	2,824	18.7
	5泊	29	2.4	5.0	145	4.7	160	3.0	5.0	802	5.3
	6泊	13	1.1	6.0	80	2.6	71	1.3	6.0	428	2.8
	7泊以上	18	1.5	11.6	210	6.7	119	2.2	10.8	1,283	8.5
	日帰り	1	0.1	0.0	0	0.0	20	0.4	0.0	0	0.0
宿泊施設	リゾートホテル	768	62.1	2.5	1,933	61.8	3,268	60.1	2.8	9,049	59.8
	シティホテル	427	34.6	2.4	1,018	32.5	1,623	29.9	2.7	4,361	28.8
	ビジネスホテル	214	17.3	2.7	573	18.3	998	18.4	2.6	2,641	17.5
	民宿・ペンション	30	2.4	2.7	79	2.5	287	5.3	3.8	1,089	7.2
	ドミトリ（簡易宿泊施設・YH等）	5	0.4	2.5	12	0.4	53	1.0	3.5	184	1.2
	ウィークリーマンション	5	0.4	4.8	24	0.8	40	0.7	6.8	274	1.8
	実家・親戚知人宅	21	1.7	4.2	88	2.8	169	3.1	4.5	752	5.0
	その他	14	1.1	4.5	62	2.0	117	2.2	4.4	516	3.4
	観光地めぐり	928	75.1	2.5	2,283	73.0	3,584	65.9	2.8	9,914	65.5
	保養・休養	269	21.7	2.7	723	23.1	1,450	26.7	3.1	4,517	29.9
	海水浴・マリンスポーツ	46	3.7	3.0	138	4.4	1,746	32.1	3.1	5,472	36.2
	ダイビング	25	2.0	3.0	73	2.3	637	11.7	3.3	2,132	14.1
	ゴルフ	68	5.5	2.5	170	5.4	204	3.8	2.8	563	3.7
釣り	9	0.7	2.9	25	0.8	97	1.8	3.4	333	2.2	
スパ・エステ	37	3.0	2.9	107	3.4	236	4.3	3.3	789	5.2	
スポーツ大会等	23	1.9	2.3	53	1.7	168	3.1	3.1	527	3.5	
エコツア	17	1.4	3.5	60	1.9	104	1.9	3.6	374	2.5	
キャンプ	0	0.0	-	-	-	11	0.2	3.3	36	0.2	
イベント・伝統行事	36	2.9	2.7	95	3.0	233	4.3	3.2	738	4.9	
ショッピング	427	34.6	2.5	1,052	33.6	1,852	34.1	2.9	5,290	35.0	
沖縄料理を楽しむ	455	36.8	2.5	1,139	36.4	2,218	40.8	2.9	6,323	41.8	
戦跡地参拝	149	12.1	2.5	369	11.8	553	10.2	2.7	1,474	9.7	
新婚旅行	9	0.7	3.1	27	0.9	117	2.2	3.6	427	2.8	
ウエディング	21	1.7	2.4	49	1.6	106	2.0	2.9	308	2.0	
会議・研修	67	5.4	1.8	121	3.9	337	6.2	2.0	663	4.4	
仕事	95	7.7	3.1	298	9.5	485	8.9	2.7	1,311	8.7	
帰省・親戚等の訪問	38	3.1	3.1	118	3.8	225	4.1	3.7	838	5.5	
その他	214	17.3	2.7	578	18.5	371	6.8	2.7	994	6.6	
交通機関	路線バス	70	5.7	2.8	198	6.3	457	8.4	3.6	1,630	10.8
	観光バス	449	36.3	2.3	1,023	32.7	1,148	21.1	2.3	2,678	17.7
	タクシー	287	23.3	2.8	807	25.8	1,585	29.2	2.9	4,571	30.2
	モーターカー	240	19.4	2.4	575	18.4	1,267	23.3	2.8	3,530	23.3
	レンタカー	607	49.2	2.8	1,701	54.4	3,103	57.1	3.0	9,188	60.7
	自家用車・公用車	45	3.6	3.4	150	4.8	269	4.9	3.4	924	6.1
	航空機（県内）	204	16.5	2.6	524	16.7	831	15.3	3.0	2,493	16.5
	船（県内）	159	12.9	2.9	467	14.9	749	13.8	3.3	2,478	16.4
	自転車	30	2.5	3.1	95	3.0	179	3.3	3.5	618	4.1
	その他	45	3.6	3.3	147	4.7	180	3.3	3.3	598	3.9
旅行形態	団体旅行	157	12.7	2.0	311	9.9	613	11.3	2.4	1,466	9.7
	パッケージ旅行	347	28.1	2.4	822	26.3	802	14.7	2.5	1,991	13.2
	フリープラン	439	35.5	2.6	1,136	36.3	2,280	41.9	2.8	6,492	42.9
	個人旅行	292	23.7	2.8	819	26.2	1,741	32.0	2.9	5,131	33.9

（注）構成比は無回答割戻し後。マーケット規模は、構成比に観光客数を乗じて推計している。

(3) 訪問地域

訪問地域については、「那覇市」が最も高く 65.4%となった。ついで、「本部半島」41.2%、「南部」32.9%、「北部西海岸」32.8%と続いている。離島では「石垣島及び周辺離島」が最も高く 16.2%となっている。

図表 2-3 訪問地域（複数回答）

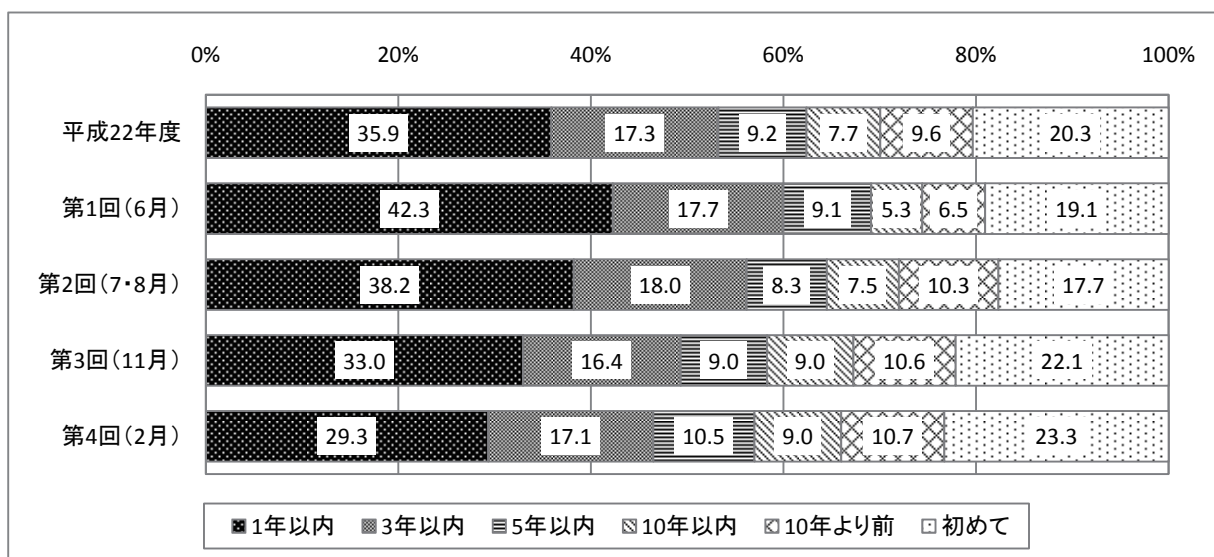


(注)移動で通過しただけの場所は除く。構成比は無回答割戻し後(以下同様)。

(4) 前回の沖縄旅行との間隔

前回の沖縄旅行との間隔は、「1年以内」が最も多く 35.9%であった。10年以内に沖縄を訪れたことのある比率は7割超に上る。調査時期別では、第3回(11月)や第4回(2月)で「初めて」の比率がやや多く、2割を超えている。

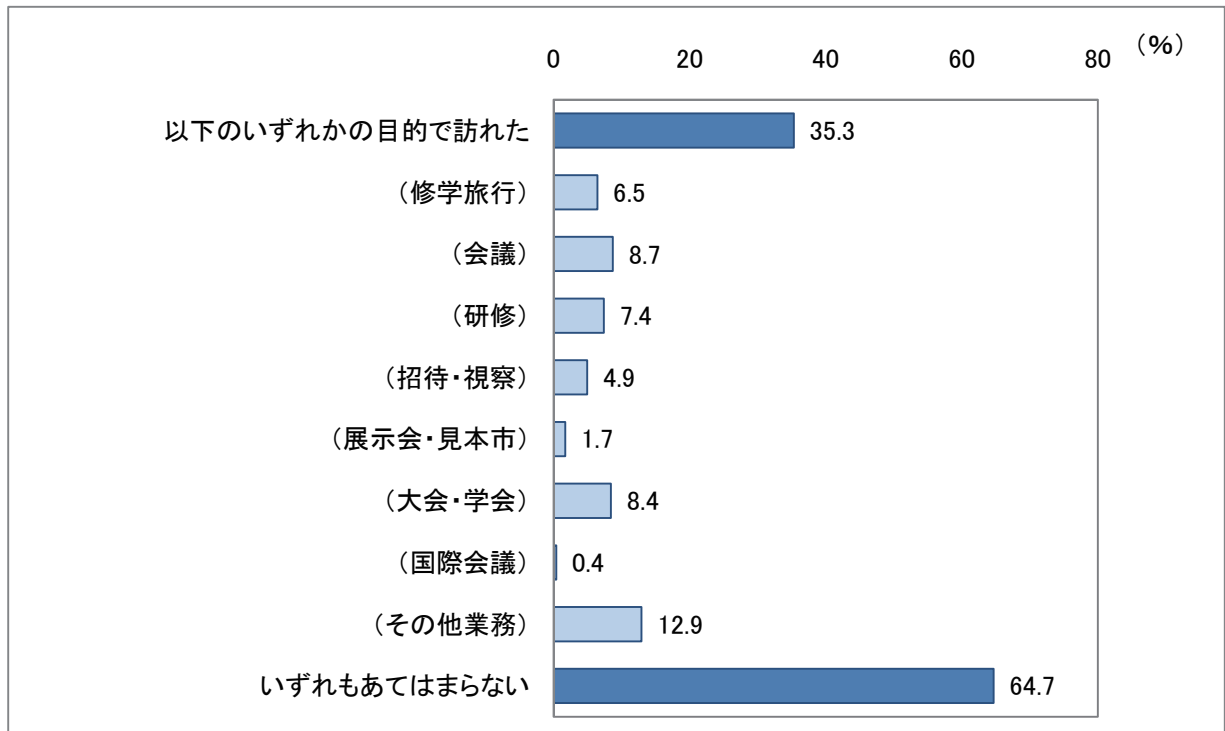
図表 2-4 前回来訪時期



(5) 目的別来沖経験

第2回(8月)調査から、目的別の来沖経験について尋ねる設問を追加した。8つの目的別に沖縄を訪れたことがあるかを尋ねたところ、いずれかの目的で訪れたことがある人は35.3%であった。目的別で最も多いのは「その他業務」で、12.9%に上る。次いで「会議」が8.7%、「研修」「大会・学会」が8.4%であった。また、「修学旅行」で沖縄を訪れたことのある比率は6.5%に上った。

図表 2-5 目的別来沖経験(複数回答)



男女別では、男性のうち仕事関連で来沖経験があるのは半数近くに上った。そのうち、「その他業務で」が最も多く 22.8%、ついで「会議」17.4%、「研修」12.4%と続いている。女性については仕事関連での来沖経験は男性に比べて低い一方、「修学旅行」は 8.5%と男性に比べて多かった。

年代別では、10・20代では「修学旅行」が約2割を占めており、30代でも10.6%に上った。40代以上では仕事関連で来沖経験がある比率は約4割程度であった。

来訪回数別に見ると、来訪回数が多いほど、仕事関連での来沖経験率は高くなる傾向が見られる。

活動別では『ダイビング』『海水浴・マリレジャー』で比較的「修学旅行」の比率が多く見られる。また、『ゴルフ』については「会議」が17.5%、「その他業務で」が23.1%と多かった。

図表 2-6 目的別来沖経験（属性・旅行内容別）

		(%)								
		修学旅行	会議	研修	招待・視察(インセンティブツアー)	展示会・見本市	大会・学会	国際会議	その他業務で	いずれもあてはまらない
全体		6.6	9.5	7.9	5.1	1.8	9.3	0.7	13.0	64.7
性別	男性	4.3	17.4	12.4	8.3	3.0	10.8	1.0	22.8	51.4
	女性	8.5	2.6	3.9	2.3	0.7	8.0	0.2	4.4	76.7
年代	10・20代	18.8	0.6	3.5	1.1	1.0	2.7	0.0	2.6	71.9
	30代	10.6	6.1	6.0	2.4	1.5	5.0	0.0	10.6	71.0
	40代	4.3	11.8	8.3	5.4	2.2	15.1	2.3	15.7	60.9
	50代	2.9	15.4	9.2	6.4	2.8	13.2	0.9	18.5	56.0
	60代	0.7	11.1	10.8	10.3	1.9	3.4	0.5	16.0	63.8
	70代以上	8.5	12.4	6.5	11.6	2.0	4.9	0.0	20.8	56.6
	世帯年収	400万円未満	10.4	2.7	3.8	2.0	1.0	4.9	0.3	4.9
400～600万円未満		7.6	4.8	8.0	4.5	1.2	8.8	0.5	12.9	65.1
600～800万円未満		6.1	9.9	7.8	4.4	2.2	13.8	0.9	10.5	64.1
800～1,000万円未満		5.1	12.7	11.0	6.1	2.3	7.6	1.7	16.8	60.1
1,000～1,500万円未満		4.4	18.6	10.4	6.9	2.0	8.9	0.4	17.8	61.2
1,500万円以上		4.2	24.5	10.7	13.4	4.1	17.1	0.7	26.8	43.0
来訪回数	初めて	0.0	1.7	1.6	0.5	0.0	10.5	0.0	0.4	89.1
	2回目	8.1	4.4	5.5	2.7	0.6	7.3	0.0	6.3	71.7
	3回目	8.5	5.0	8.4	4.7	0.8	9.7	0.0	9.3	65.5
	4回目	7.1	13.1	8.1	6.6	0.0	8.1	0.0	14.1	62.8
	5～9回目	9.7	14.1	10.5	7.2	2.7	8.6	0.6	18.2	55.1
	10～19回目	9.8	15.4	10.6	9.3	4.6	9.1	3.1	26.1	48.0
	20回目以上	3.8	27.0	17.0	11.7	7.0	15.9	3.1	36.4	35.1
前回来訪回数	1年以内	8.0	15.0	9.8	6.5	3.2	9.3	1.6	22.1	54.4
	3年以内	7.5	7.8	8.4	5.2	1.4	6.9	0.3	10.2	66.5
	5年以内	11.5	10.0	8.6	5.0	1.2	13.7	0.6	13.1	59.8
	10年以内	4.9	13.0	10.4	8.0	1.0	9.6	0.0	11.4	58.4
	10年よりも前	9.2	6.4	9.3	6.2	1.9	9.1	0.0	12.3	62.0
	今回が初めて	0.0	1.7	1.6	0.5	0.0	10.5	0.0	0.4	89.1
活動(複数回答)	観光地めぐり	6.6	4.6	5.9	4.1	1.0	8.1	0.2	9.0	71.7
	保養・休養	7.0	6.3	4.7	3.0	1.7	4.6	0.9	11.5	74.1
	海水浴・マリレジャー	9.3	3.9	2.6	2.1	0.5	4.7	1.7	7.9	73.9
	ダイビング	11.2	3.2	4.0	2.0	0.8	3.9	0.0	10.9	67.8
	ゴルフ	1.2	17.5	10.3	4.1	3.5	7.8	0.9	23.1	56.7
	イベント・伝統行事	7.3	5.0	11.1	8.4	1.5	11.3	2.3	11.8	62.5
	ショッピング	7.2	5.1	5.8	3.2	2.0	8.2	0.4	8.2	71.6
	沖縄料理を楽しむ	7.9	4.8	6.1	4.2	1.0	7.5	0.4	11.5	68.7
	戦跡地参拝	3.9	3.9	8.8	5.7	0.4	4.7	0.0	7.6	75.6
	会議・研修	2.1	67.7	46.9	19.1	4.9	17.8	1.7	27.9	0.0
	仕事	7.0	43.8	22.5	16.6	11.8	15.2	1.7	65.8	0.0
	帰省・親戚等の訪問	6.5	11.3	7.7	2.2	0.8	11.6	1.1	13.7	67.5
	その他	11.9	7.4	7.0	6.3	2.6	2.3	0.4	11.5	64.3

(注) 国際会議については標本数が少ないため掲載していない。また標本数が少ない活動は掲載していない。

2-2. 観光消費額の推計

(1) 入域観光客数

平成22年(暦年)の入域観光客数は585.5万人と推計され、対前年比3.6ポイントの増加となった。平成22年(年度)の入域観光客数は571.8万人と推計され、対前年度比0.5ポイントの増加となった。

県外客については、平成21年10-12月期まで景気低迷や新型インフルエンザ、また高速道路割引の影響でマイナスが続いていたが、平成22年1-3月期以降はその反動増からプラスで推移した。また、7・8月に開催された全国高校総体開催も入域客数のプラスに寄与したと見られる。しかし、平成23年1-3月期については、航空路線縮小の影響から提供座席数が大幅に減少したこと、また3月に発生した東日本大震災の影響により前年を下回った。

外国人客については、平成22年7-9月期はクルーズ船による送客が前年を下回ったものの、定期便およびチャーター便が好調に推移したことから前年を上回った。しかし、10-12月期および1-3月期はクルーズ船の寄港数の減少や円高基調、さらに東日本大震災の影響も重なったことから、前年を下回った。

図表 2-7 入域観光客数の推移

	県外客数(人)	外国人客数(人)		入域観光客数(人)	対前年比	
		うち国際航空 外客数(人)	うち国際船舶 外客数(人)			
平成20 暦年	5,793,900	251,600	107,500	144,100	6,045,500	3.0%
平成21 暦年	5,420,500	230,300	90,000	140,300	5,650,800	-6.5%
平成22 暦年	5,570,400	284,700	145,800	138,900	5,855,100	3.6%
平成20 年度	5,697,300	237,000	101,000	136,000	5,934,300	0.7%
平成21 年度	5,443,800	246,200	99,900	146,300	5,690,000	-4.1%
平成22 年度	5,435,100	282,800	151,600	131,200	5,717,900	0.5%
■四半期データ	1.	2.=3.+4.	3.	4.	5.=1.+2.	
平成20 1-3月期	1,444,100	38,100	22,900	15,200	1,482,200	1.6%
平成20 4-6月期	1,307,800	71,900	24,000	47,900	1,379,700	5.1%
平成20 7-9月期	1,602,200	84,900	36,200	48,700	1,687,100	4.1%
平成20 10-12月期	1,439,800	56,700	24,400	32,300	1,496,500	1.3%
平成21 1-3月期	1,347,500	23,500	16,400	7,100	1,371,000	-7.5%
平成21 4-6月期	1,235,800	62,700	21,700	41,000	1,298,500	-5.9%
平成21 7-9月期	1,551,400	93,500	27,800	65,700	1,644,900	-2.5%
平成21 10-12月期	1,285,800	50,600	24,100	26,500	1,336,400	-10.7%
平成22 1-3月期	1,370,800	39,400	26,300	13,100	1,410,200	2.9%
平成22 4-6月期	1,279,700	84,900	38,100	46,800	1,364,600	5.1%
平成22 7-9月期	1,616,700	112,800	51,200	61,600	1,729,500	5.1%
平成22 10-12月期	1,303,200	47,600	30,200	17,400	1,350,800	1.1%
平成23 1-3月期	1,235,500	37,500	32,100	5,400	1,273,000	-9.7%

(2) 観光消費額の推計

観光客全体単価は、県外客と外国人客の消費単価の加重平均で算出される。なお、旅行会社に支払われるツアー参加費には、宿泊費や娯楽・入場費などの県内消費分が含まれるが、本アンケート調査からは県内消費分を分離することはできない。そこで、ツアー参加費のうちの県内消費分については、参加費に含まれている旅行会社収入、県外交通費（以上県外に漏出）、県内交通費、宿泊費、飲食費、入場料・娯楽費を既存統計及び空港アンケート調査を利用して推計を行っている。

その結果、平成22年（暦年）の観光客全体単価は69,515円（参考値）となり対前年比0.6ポイントの増加、観光消費額は4,070億円（参考値）となり対前年比4.2ポイントの増加となった。また、平成22年（年度）の観光客全体単価は70,536円となり対前年度比6.2ポイントの増加となった。観光消費額は4,033億円となり対前年度比6.7ポイントの増加となった。

図表 2-8 消費単価と観光消費額

	県外客 全体単価 (円)	国際航空 搭乗客 単価(円)	国際船舶 搭乗客 単価(円)	観光客 全体単価 (円)	対前年 比	県外客 消費額 (百万円)	国際航空 搭乗客 消費額 (百万円)	国際船舶 搭乗客 消費額 (百万円)	観光 消費額計 (百万円)	対前年 比
平成20 暦年	73,215	87,714	20,199	72,209	0.0%	424,121	9,431	2,910	436,462	3.0%
平成21 暦年	70,153	82,623	19,486	69,094	-4.3%	380,266	7,432	2,734	390,432	-10.5%
平成22 暦年	70,408	82,682	19,857	69,515	0.6%	392,203	12,055	2,758	407,016	4.2%
平成20 年度	73,425	88,088	20,307	72,458	-0.5%	418,226	8,896	2,761	429,882	0.2%
平成21 年度	67,430	79,525	19,228	66,403	-8.4%	367,074	7,945	2,813	377,832	-12.1%
平成22 年度	71,415	82,711	20,065	70,536	6.2%	388,149	12,539	2,633	403,320	6.7%
■ 四半期データ										
平成20 1-3月期	69,929	84,576	19,097	69,633	1.0%	101,004	1,935	290	103,229	2.6%
平成20 4-6月期	70,074	84,008	19,517	68,565	-1.7%	91,664	2,018	933	94,615	3.3%
平成20 7-9月期	83,121	95,844	22,158	81,632	-1.5%	133,049	3,469	1,080	137,597	2.4%
平成20 10-12月期	68,351	82,252	18,769	67,509	-0.1%	98,405	2,010	606	101,021	1.2%
平成21 1-3月期	70,581	85,635	19,911	70,498	1.2%	95,108	1,400	141	96,650	-6.4%
平成21 4-6月期	66,638	78,879	18,860	65,334	-4.7%	82,351	1,712	773	84,836	-10.3%
平成21 7-9月期	77,439	88,436	20,352	75,345	-7.7%	120,139	2,459	1,337	123,935	-9.9%
平成21 10-12月期	64,293	77,244	18,196	63,612	-5.8%	82,667	1,862	482	85,011	-15.8%
平成22 1-3月期	59,758	72,731	16,828	59,602	-15.5%	81,917	1,913	220	84,050	-13.0%
平成22 4-6月期	73,949	84,932	20,106	72,409	10.8%	94,633	3,236	941	98,810	16.5%
平成22 7-9月期	79,270	89,250	20,634	77,477	2.8%	128,155	4,570	1,271	133,996	8.1%
平成22 10-12月期	67,141	77,375	18,719	66,746	4.9%	87,498	2,337	326	90,160	6.1%
平成23 1-3月期	63,021	74,666	17,565	63,122	5.9%	77,863	2,397	95	80,354	-4.4%

図表 2-9 消費単価（四半期別）

	観光客全体単価(円)						
	宿泊費	交通費	土産・買物費	飲食費	娯楽・入場費	その他	
平成22年度	70,536	21,160	8,497	16,920	14,734	7,831	1,394
平成22 4-6月期	72,409	21,631	8,776	17,624	14,790	8,188	1,401
平成22 7-9月期	77,477	23,193	9,081	16,323	17,614	9,576	1,689
平成22 10-12月期	66,746	19,544	8,659	16,864	12,844	7,481	1,354
平成23 1-3月期	63,122	19,609	7,232	17,035	12,769	5,448	1,030

(3) 県外客属性別に見る一人当たり消費額

属性別に一人当たりの県内消費額を見ると、まず居住地別では「北海道・東北」が最も高く、8万円を超えている。次いで「中国・四国」となっている。特に『土産・買物費』が他の地域に比べ突出している。

年代別に見ると、30・40代が最も消費額が多い。これは、消費額の高い夏期で30・40代の比率が大きいことが影響している。一方、60代は30・40代よりも低い。四半期毎に見ると第1回(6月)、第2回(8月)は他の年代に比べ平均消費額が最も高い(図表 2-10)。第3回(11月)についても30代に次いで高くなっている。60代は平均単価の低い秋・冬期に来沖する比率が多いことから年度平均では30・40代を下回るが、期毎で見ると平均単価の高い層である。

来訪回数別では「5-9回目」「10-19回目」の消費額が高い傾向にある。

世帯年収別で見ると、世帯年収が1,000万円未満ではほとんど違いは見られないが、1,000万円以上になると平均消費額が高くなる傾向が見られる。

活動別では、「スパ・エステ」「ゴルフ」「ダイビング」で消費額が高い傾向にある。特に『娯楽・入場費』の支出が突出している。

旅行形態別では、「フリープラン(フリープラン型のパッケージ旅行)」で最も消費額が大きい傾向にあり、ついで「個人旅行」となっている。一方で、「団体旅行」「パッケージ旅行(観光つきのパッケージ旅行)」は平均消費額も低い傾向が見られる。特に『飲食費』の支出に大きな差が見られる。

図表 2-10 県外客一人当たり消費額(居住地、年代別)

		県外客一人当たり県内消費額(円)				
		H22年度	第1回調査(6月)	第2回調査(8月)	第3回調査(11月)	第4回調査(2月)
居住地	北海道・東北	80,821	84,959	98,206	75,733	70,421
	関東	70,730	73,980	79,092	67,241	60,327
	中部	70,059	78,734	74,986	64,461	62,673
	関西	71,683	68,417	82,614	65,008	66,432
	中国・四国	73,942	75,104	75,190	75,622	67,907
	九州	67,864	69,810	74,842	63,134	60,150
年齢	10・20代	69,329	72,504	73,019	67,678	59,117
	30~39	73,307	71,420	76,930	75,018	66,375
	40~49	73,941	77,514	83,475	57,444	62,184
	50~59	68,610	69,484	74,639	66,998	64,439
	60~69	72,076	85,250	84,884	71,116	61,457
	70代以上	64,947	63,389	83,394	61,325	64,371

図表 2-1 1 県外客一人当たりの費目別消費額（属性別）

		県外客一人当たり県内消費額(円)											
		総消費 単価	対前年 度比	宿泊費	対前年 度比	県内 交通費	対前年 度比	土産・ 買物費	対前年 度比	飲食費	対前年 度比	娯楽・ 入場費	対前年 度比
全体		71,415	5.9%	21,534	2.9%	8,680	18.8%	16,785	-4.1%	14,938	6.0%	8,081	29.1%
居住地	北海道・東北	80,821	-5.6%	22,015	-4.8%	8,238	-8.7%	22,198	-15.6%	17,405	-7.6%	9,601	50.5%
	関東	70,730	4.6%	21,839	3.3%	8,763	26.1%	14,844	-7.5%	15,451	6.0%	8,358	11.7%
	中部	70,059	8.0%	20,683	-0.6%	8,906	25.5%	17,330	-5.2%	13,633	8.0%	7,639	62.3%
	近畿	71,683	9.3%	21,389	1.0%	8,402	9.1%	16,511	2.3%	15,034	8.9%	9,063	61.5%
	中国・四国	73,942	-1.6%	21,178	-2.4%	8,920	10.2%	20,747	-3.2%	13,787	-7.7%	7,861	5.9%
	九州	67,864	11.4%	21,540	14.0%	8,667	24.5%	17,161	1.4%	13,786	12.3%	5,939	23.8%
性別	男性	70,481	6.5%	21,997	6.3%	9,148	15.8%	14,513	-3.2%	15,588	4.0%	7,814	25.1%
	女性	72,464	5.5%	21,218	0.1%	8,272	23.6%	18,800	-6.2%	14,317	8.6%	8,494	35.3%
年代	10・20代	69,329	9.2%	21,154	14.7%	8,785	35.8%	15,601	-18.2%	14,227	14.3%	8,818	48.8%
	30代	73,307	6.4%	21,642	3.7%	8,898	20.1%	15,705	-4.5%	16,177	6.1%	9,786	27.0%
	40代	73,941	4.0%	22,609	2.0%	8,639	10.9%	16,089	-3.8%	16,153	7.0%	8,757	8.1%
	50代	68,610	4.0%	19,555	-7.9%	8,184	3.3%	16,856	3.0%	14,815	5.2%	7,483	51.3%
	60代	72,076	9.7%	21,273	2.7%	9,427	46.3%	19,711	-2.1%	13,571	4.7%	6,445	64.6%
	70代以上	64,947	-0.1%	22,728	4.9%	8,293	7.1%	18,183	-7.2%	10,897	-2.7%	3,795	52.0%
来訪回数	初めて	68,064	1.6%	20,699	1.6%	7,750	21.7%	18,627	-9.6%	13,363	-0.9%	6,878	30.1%
	2回目	69,926	7.2%	21,298	3.6%	8,776	35.9%	18,066	-2.6%	13,627	3.6%	6,878	23.4%
	3回目	67,938	-1.8%	21,148	-4.3%	8,347	5.0%	16,177	-8.0%	14,055	-1.1%	7,449	20.3%
	4回目	71,531	10.8%	20,725	2.2%	8,637	29.7%	16,592	4.2%	16,003	12.6%	7,062	10.4%
	5-9回目	76,328	10.7%	23,083	4.8%	9,387	20.4%	16,143	2.1%	16,658	12.9%	9,697	43.3%
	10-19回目	74,534	1.7%	22,930	16.5%	8,880	4.9%	14,459	-22.9%	15,725	1.9%	10,719	31.7%
	20回目以上	73,333	16.6%	20,126	2.2%	9,033	1.7%	14,832	39.5%	16,723	15.3%	9,946	28.1%
世帯年収	400万円未満	69,399	10.3%	20,761	5.0%	9,254	35.4%	16,962	-3.7%	13,151	8.7%	8,009	57.4%
	400～600万円未満	70,763	7.1%	21,648	5.6%	8,756	22.9%	17,213	-0.3%	14,079	4.2%	7,648	18.1%
	600～800万円未満	69,576	5.3%	20,134	-2.3%	8,511	10.7%	16,850	1.8%	14,833	6.8%	7,723	29.7%
	800～1,000万円未満	69,595	5.5%	20,996	7.8%	8,417	17.6%	16,241	-3.0%	14,990	0.2%	7,753	19.3%
	1,000～1,500万円未満	74,115	-1.2%	22,122	-8.2%	8,705	13.3%	15,815	-12.2%	17,174	6.8%	8,743	11.3%
	1,500万円以上	85,900	2.6%	26,598	12.1%	8,068	-14.2%	19,087	-7.2%	19,824	1.2%	10,383	18.1%
同行者	1人で	58,808	-2.3%	17,074	-1.2%	8,597	0.1%	10,441	-23.6%	11,623	-2.7%	9,358	39.0%
	夫婦で	78,259	2.9%	23,104	5.7%	8,871	15.7%	20,355	-6.7%	16,786	5.2%	7,829	13.5%
	子ども連れ家族	80,648	7.6%	24,370	6.1%	9,045	21.0%	16,667	-2.6%	19,493	7.8%	9,215	15.4%
	三世大家族	84,072	17.0%	26,358	13.7%	8,963	5.3%	22,415	26.6%	19,120	15.9%	6,959	38.3%
	その他家族	70,879	9.3%	21,960	3.2%	8,231	37.0%	18,838	-2.7%	14,360	11.1%	6,316	42.7%
	友人・知人	69,377	6.1%	20,453	-4.9%	8,282	22.2%	17,137	-3.7%	12,920	6.3%	9,165	51.1%
	恋人	79,193	24.8%	22,523	11.8%	10,331	52.4%	17,237	40.1%	17,772	16.0%	9,937	33.0%
	仕事仲間	60,414	4.1%	18,658	-3.1%	8,242	13.8%	14,934	3.4%	11,724	-1.4%	5,484	16.4%
旅行先	本島	70,559	6.1%	21,268	2.7%	8,155	21.7%	17,336	-3.0%	15,152	6.7%	7,288	28.8%
	本島周辺離島	70,732	-9.8%	20,979	-15.1%	8,331	6.7%	14,170	-9.8%	12,630	-18.2%	12,855	5.3%
	宮古と周辺離島	80,871	8.2%	22,424	6.0%	13,203	15.3%	17,565	1.8%	15,472	0.9%	10,820	34.0%
	石垣と周辺離島	82,518	-0.7%	24,307	0.0%	12,246	-6.0%	17,341	-2.1%	16,476	-0.7%	10,521	10.0%
活動	観光地めぐり	73,486	7.0%	22,352	4.7%	8,979	27.0%	18,385	-4.0%	15,087	7.4%	7,499	28.3%
	保養・休養	77,877	4.5%	23,616	2.8%	9,277	13.9%	17,889	-4.4%	17,723	7.2%	7,809	14.0%
	海水浴・マリンスポーツ	81,565	1.3%	24,289	-1.3%	9,905	18.4%	17,131	-1.5%	18,442	-2.2%	10,275	7.6%
	ダイビング	90,869	-3.2%	22,684	-4.3%	8,702	4.0%	13,623	-7.3%	15,529	-7.5%	28,224	1.3%
	ゴルフ	94,642	7.7%	26,316	16.5%	8,723	1.5%	14,865	-4.0%	19,266	7.8%	23,142	7.7%
	スパ・エステ	99,868	12.8%	28,419	12.2%	11,713	48.4%	22,823	7.4%	20,866	7.9%	12,908	11.0%
	スポーツ大会等	75,947	-17.5%	23,397	34.3%	10,471	-16.8%	20,833	-13.2%	14,517	-15.8%	5,535	-70.0%
	イベント・伝統行事	74,114	10.6%	21,356	4.3%	10,057	20.6%	17,237	2.0%	15,504	17.1%	8,396	29.5%
	ショッピング	78,519	6.4%	21,772	4.2%	8,810	20.4%	23,091	-3.3%	15,395	6.8%	7,928	34.1%
	沖縄料理を楽しむ	76,554	9.2%	22,543	6.9%	9,340	21.2%	18,152	2.1%	16,832	9.0%	8,297	23.6%
	戦跡地参拝	71,367	3.9%	21,975	4.4%	8,845	37.5%	18,608	-4.4%	14,064	-2.2%	7,000	15.6%
	ウェディング	81,821	42.7%	26,080	119.5%	9,650	-4.8%	20,066	19.7%	17,933	19.6%	5,900	65.9%
	会議・研修	57,710	1.4%	18,846	0.5%	7,330	11.2%	14,104	-3.2%	11,559	-10.2%	4,675	48.7%
	仕事	55,662	8.4%	17,638	2.6%	9,954	13.0%	9,325	-11.7%	13,966	13.1%	3,768	98.1%
	帰省・親戚訪問等	65,313	10.7%	12,556	-12.0%	8,682	7.0%	17,520	0.6%	16,141	23.0%	5,733	66.6%
	その他	66,795	16.0%	20,506	3.7%	8,765	19.2%	17,097	29.3%	13,740	12.0%	5,055	52.2%
旅行形態	団体旅行	59,147	8.1%	20,051	4.3%	7,575	36.5%	15,786	-3.6%	8,327	-8.7%	6,424	80.1%
	パッケージ旅行	60,423	8.8%	19,179	4.6%	6,249	68.0%	19,512	-6.3%	9,609	10.0%	4,922	62.1%
	フリープラン	78,424	5.9%	21,088	-3.4%	8,984	36.9%	18,012	-5.3%	18,805	9.7%	10,204	26.2%
	個人旅行	73,448	10.3%	23,918	17.2%	9,719	-2.9%	14,976	2.1%	15,287	10.1%	7,674	27.3%

(注)活動のうち、「釣り」「キャンプ」「新婚旅行」については回答数が少ないため掲載していない。

図表 2-1 2 観光消費額の推移

年次	観光客数 (人)	観光客一人当たり県内消費額(円)							観光収入 (百万円)	対前年比(%)		
		総消費単価								観光 客数	観光消 費単価	観光 収入
		宿泊費	県内 交通費	土産・ 買物費	飲食費	娯楽・ 入場費	その他					
S47	443 692	73 132	11 608	8 330	32 925	4 320	10 576	5 373	32 448	217.7	103.1	224.5
S48	742 644	61 919	11 047	8 317	21 382	4 449	8 266	8 458	45 984	167.4	84.7	141.7
S49	805 255	71 656	19 990	16 276	18 396	4 302	9 897	2 795	57 701	108.4	115.7	125.5
S50	1 558 059	80 727	21 119	11 697	21 289	10 803	8 017	7 802	125 777	193.5	112.7	218.0
S51	836 108	68 149	18 300	11 949	18 100	10 900	5 315	3 585	56 980	53.7	84.4	45.3
S52	1 201 156	72 889	19 800	14 089	17 700	12 900	5 060	3 340	87 552	143.7	107.0	153.7
S53	1 502 410	73 912	22 800	12 603	17 300	12 900	5 290	3 019	111 045	125.1	101.4	126.8
S54	1 807 941	81 745	23 300	14 268	20 900	13 500	6 273	3 504	147 789	120.3	110.6	133.1
S55	1 808 036	82 698	23 900	14 030	21 400	13 800	6 150	3 418	149 521	100.0	101.2	101.2
S56	1 930 023	84 697	24 700	14 327	21 200	14 700	6 386	3 384	163 467	106.7	102.4	109.3
S57	1 898 216	87 242	25 600	15 694	20 800	15 200	6 498	3 449	165 605	98.4	103.0	101.3
S58	1 851 994	89 458	26 600	16 230	20 800	15 700	6 665	3 463	165 676	97.6	102.5	100.0
S59	2 053 500	91 664	27 700	16 705	21 200	16 000	6 827	3 232	188 232	110.9	102.5	113.6
S60	2 081 900	91 746	27 800	16 824	21 000	15 900	6 928	3 295	191 006	101.4	100.1	101.5
S61	2 028 800	91 854	27 900	16 883	21 000	15 900	6 911	3 260	186 353	97.4	100.1	97.6
S62	2 250 700	92 060	27 900	16 943	21 000	16 100	6 893	3 225	207 200	110.9	100.2	111.2
S63	2 395 400	90 107	27 900	15 100	21 000	16 100	6 818	3 190	215 843	106.4	97.9	104.2
H元	2 671 100	90 189	27 900	14 624	21 100	16 300	7 017	3 247	240 904	111.5	100.1	111.6
H2	2 958 200	90 897	28 400	14 684	21 000	16 500	7 102	3 211	268 892	110.7	100.8	111.6
H3	3 014 500	91 323	28 600	14 565	20 900	16 800	7 237	3 221	275 292	101.9	100.5	102.4
H4	3 151 900	88 897	28 200	14 446	19 100	16 600	7 367	3 184	280 195	104.6	97.3	101.8
H5	3 186 800	86 721	26 800	14 743	18 600	15 700	7 597	3 281	276 362	101.1	97.6	98.6
H6	3 178 900	87 491	27 300	12 306	19 200	17 500	7 767	3 418	278 126	99.8	100.9	100.6
H7	3 278 900	87 683	27 000	12 841	19 100	17 700	7 881	3 161	287 505	103.1	100.2	103.4
H8	3 459 500	87 659	27 100	12 781	18 900	17 900	7 939	3 038	303 256	105.5	100.0	105.5
H9	3 867 200	87 130	26 800	12 900	18 800	17 800	7 744	3 086	336 951	111.8	99.4	111.1
H10	4 126 500	85 461	25 700	12 187	18 500	17 700	8 242	3 132	352 655	106.7	98.1	104.7
H11	4 558 700	83 519	26 800	11 355	17 900	17 400	8 043	2 021	380 737	110.5	97.7	108.0
H12	4 521 200	83 863	29 536	11 573	17 906	14 742	8 076	2 030	379 161	99.2	100.4	99.6
H13	4 433 400	76 463	26 491	7 841	21 000	13 527	5 103	2 501	338 992	98.1	91.2	89.4
H14	4 834 500	71 704	24 595	7 760	17 622	13 834	5 664	2 228	346 632	109.0	93.8	102.3
H15	5 084 700	73 831	27 847	6 746	16 838	13 977	5 769	2 654	375 415	105.2	103.0	108.3
H16	5 153 200	70 490	25 152	8 855	15 916	12 429	6 684	1 455	363 152	101.3	95.5	96.7
H17	5 500 100	72 421	24 466	8 099	18 653	13 178	6 088	1 936	398 367	106.7	102.7	109.7
H18	5 705 100	71 560	24 241	7 967	16 668	14 603	6 055	2 026	408 286	102.4	98.3	100.6
H19	5 892 300	72 795	23 834	7 787	19 324	13 933	5 971	1 945	428 939	103.3	101.7	105.1
H20	5 934 300	72 458	23 215	7 887	19 390	14 324	6 192	1 449	429 882	100.7	100.3	101.0
H21	5 690 000	66 403	20 460	7 154	17 520	13 852	6 085	1 333	377 832	95.9	91.6	87.9
H22	5 717 900	70 536	21 160	8 497	16 920	14 734	7 831	1 394	403 320	100.5	106.2	106.7

(注)H18 から年度のデータを掲載している

3. 沖縄旅行マーケットの競争力

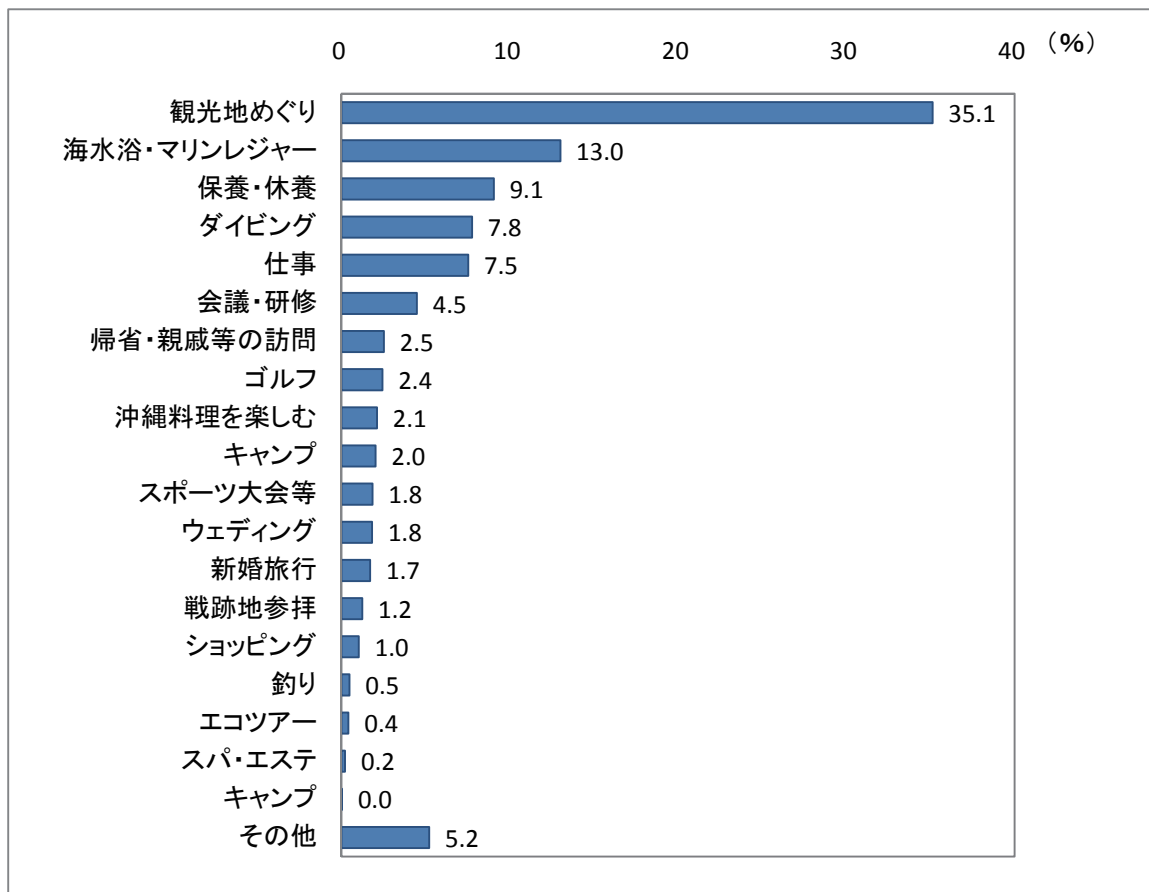
3. 沖縄旅行マーケットの競争力に関する分析

3-1. 観光地としての沖縄の競争力

(1) 今回の旅行の主な活動

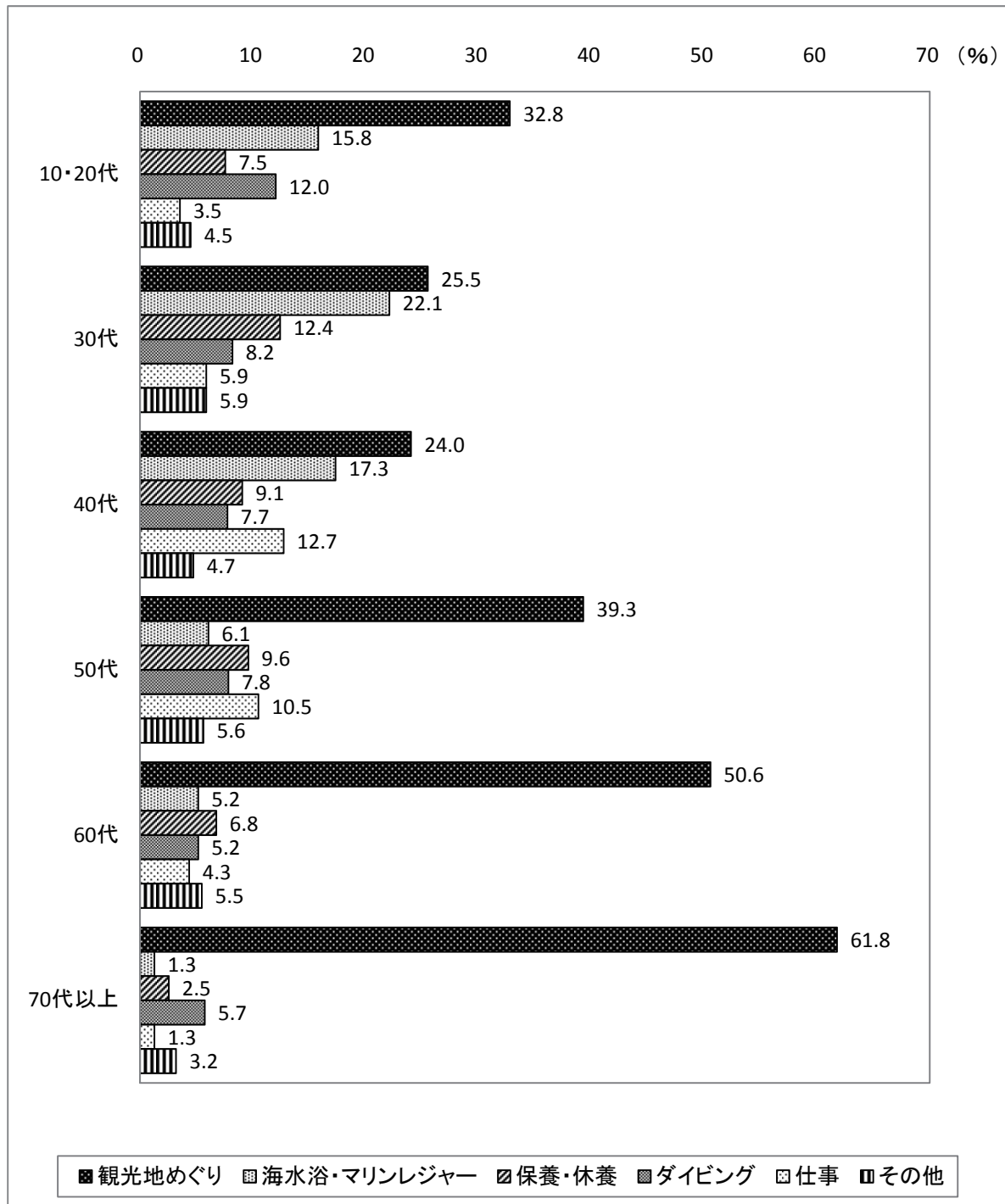
今回の旅行で行った活動のうち、主な活動をひとつ尋ねたところ、「観光地めぐり」が最も多く、35.1%であった。次いで、「海水浴・マリレジャー」が13.0%、「保養・休養」が9.1%、「ダイビング」7.8%と続いている。

図表 3-1 今回の旅行の主な活動



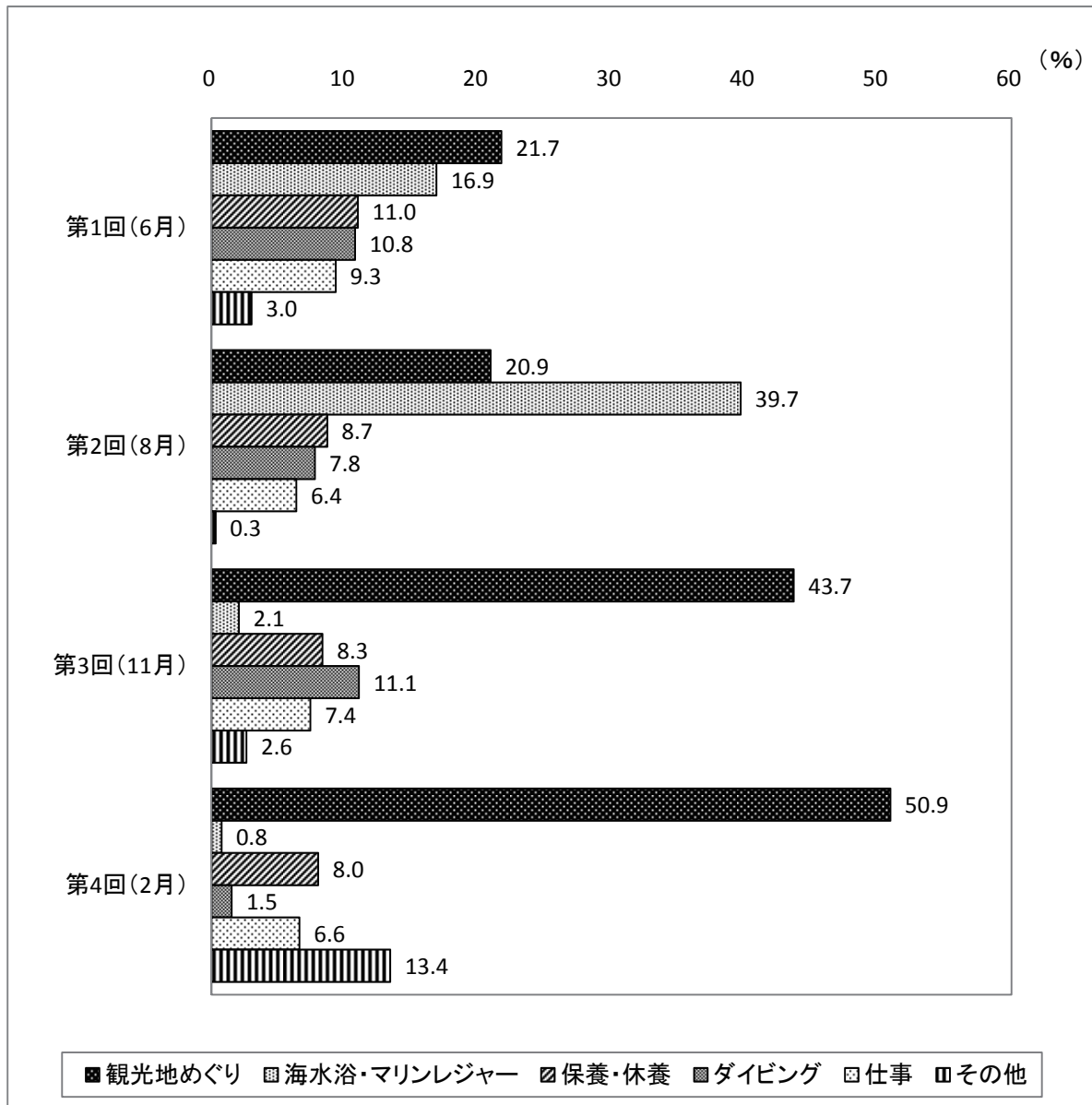
年代別に見ると、「観光地めぐり」は10・20代と50代以上で多い。50代以上では年代が上になるほど多くなっている。50代以上で「観光地めぐり」が高い理由としては、団体旅行や観光つきのパッケージ旅行で訪れる比率が高いことが挙げられる。一方、30・40代では「海水浴・マリンレジャー」の比率が最も多い。

図表 3-2 今回の旅行の主な活動（年代別、上位6タイプ）



調査回別に見ると、第2回（8月）を除き「観光地めぐり」が最も多い。特に第3回（11月）、第4回（2月）では約半数を占める。第2回（8月）は「海水浴・マリンスポーツ」が突出している。また、第4回（2月）では「その他」が13.4%と高くなっているが、そのうちのほとんどがプロ野球キャンプの見学が占めている。

図表 3-3 今回の旅行の主な活動（調査回別、上位6タイプ）



プロ野球キャンプの見学者の属性および旅行内容について、第4回調査（2月）の全体を比較したのが図表 3-4である。

まず居住地別では、プロ野球キャンプ見学者では「北海道・東北」「中部」「近畿」の比率が高くなっている。各地域を拠点とするプロ野球チームのキャンプを見に訪れたことによる効果と見られる。

男女別では、全体に比べて「女性」の比率がやや多い傾向にある。年代別では、「30代」「40代」「50代」の比率が全体よりもやや多い。

泊数は全体よりも「3泊」「4泊」の比率が多く、「1泊」「2泊」の比率は少ない。宿泊施設タイプでは「リゾートホテル」の比率が多い。

交通機関については、「レンタカー」の利用率が圧倒的に多く、81.0%に上った。

図表 3-4 第4回調査（2月）のプロ野球キャンプ見学者の属性及び旅行内容

		（％）				（％）	
		第4回調査 (2月)全体	プロ野球キャ ンプ見学			第4回調査 (2月)全体	プロ野球キャ ンプ見学
居住地	北海道・東北	10.0	24.8	宿泊 施設	リゾートホテル	62.1	77.3
	関東	42.7	24.8		シティホテル	34.6	26.1
	中部	14.1	20.7		ビジネスホテル	17.3	11.8
	近畿	14.1	20.7		民宿・ペンション	2.4	1.7
	中国・四国	6.9	6.6		ドミトリー（簡易宿泊施設・YH等）	0.4	0.0
	九州	12.3	2.5		ウィークリーマンション	0.4	0.0
性別	男性	49.5	41.7	実家・親戚知人宅	1.7	0.8	
	女性	50.5	58.3	その他	1.1	0.0	
年代	10代	1.1	2.5	活動	観光地めぐり	75.1	50.4
	20代	8.5	7.6		保養・休養	21.7	14.9
	30代	14.9	28.6		海水浴・マリッジジャー	3.7	1.7
	40代	15.3	16.8		ダイビング	2.0	0.0
	50代	21.9	23.5		ゴルフ	5.5	0.8
	60代	29.1	18.5		釣り	0.7	0.8
	70代	8.4	2.5		スパ・エステ	3.0	1.7
	80代以上	0.8	0.0		スポーツ大会等	1.9	0.0
来訪 回数	初めて	23.1	12.4		エコツアー	1.4	0.0
	2回目	22.9	16.5		キャンプ	0.0	0.0
	3回目	14.0	12.4		イベント・伝統行事	2.9	1.7
	4回目	9.3	15.7		ショッピング	34.6	19.8
	5～9回目	16.5	24.8		沖縄料理を楽しむ	36.8	29.8
	10～19回目	7.5	12.4		戦跡地参拝	12.1	5.8
	20回目以上	6.7	5.8		新婚旅行	0.7	0.0
	同行 者	1人	11.8		10.7	ウエディング	1.7
夫婦		27.8	29.8	会議・研修	5.4	0.0	
子ども連れ家族		8.3	12.4	仕事	7.7	1.7	
三世代家族		2.2	0.8	帰省・親戚等の訪問	3.1	0.8	
その他家族		10.4	11.6	その他	17.3	100.0	
友人・知人		16.9	24.0	交通 機関	路線バス	5.7	10.7
恋人		2.8	3.3		観光バス	36.3	9.1
仕事仲間		13.7	5.8		タクシー	23.3	19.8
地域などの団体		3.9	1.7		モノレール	19.4	17.4
その他		2.3	0.0		レンタカー	49.2	81.0
旅行 先	沖縄本島	83.0	91.7		自家用車・公用車	3.6	2.5
	本島周辺離島	4.4	3.3		航空機（県内）	16.5	6.6
	宮古島と周辺離島	5.6	5.8		船（県内）	12.9	2.5
	石垣島と周辺離島	16.7	5.8		自転車	2.5	1.7
	その他	2.3	0.0		その他	3.6	2.5
泊数	1泊	9.8	5.0				
	2泊	52.8	43.8				
	3泊	26.1	32.2				
	4泊	6.3	17.4				
	5泊	2.4	1.7				
	6泊	1.1	0.0				
	7泊以上	1.5	0.0				
	日帰り	0.1	0.0				

今回の旅行の主な活動別に今回行った活動（複数回答）を見ると、主な活動が「観光地めぐり」の場合、他にいった活動としては『沖縄料理を楽しむ』47.8%、『ショッピング』43.3%が多い傾向が見られる。また、『戦跡地参拝』についても他の主な活動と比べると比較的实施率が高い。主な活動が「観光地めぐり」では、団体旅行やパッケージツアー利用率が高いことから、戦跡地参拝、観光地めぐり、料理、ショッピングがツアーの中に組み込まれているため、上記の活動の実施率が高くなると見られる。

また、主な活動が「ダイビング」や「ゴルフ」の場合、他と比較すると『観光地めぐり』や『ショッピング』、『沖縄料理を楽しむ』比率がやや低く、主な活動に集中していることがわかる。

図表 3-5 今回の旅行の活動（主な活動別）

		主な活動 (%)						
		観光地めぐり	保養・休養	海水浴・マリ ンレジャー	ダイビング	ゴルフ	スポーツ大 会等	イベント・伝 統行事
活動(複数 回答)	観光地めぐり	100.0	59.9	59.5	35.8	44.6	63.5	42.0
	保養・休養	20.7	100.0	33.3	9.4	10.8	3.2	29.0
	海水浴・マリ ンレジャー	16.9	36.6	100.0	17.7	6.0	9.5	39.1
	ダイビング	3.7	4.2	7.9	100.0	1.2	4.8	8.7
	ゴルフ	1.0	2.3	1.8	0.4	100.0	1.6	1.4
	釣り	0.6	1.3	3.4	0.4	2.4	0.0	4.3
	スパ・エステ	3.4	11.0	5.9	3.0	2.4	1.6	2.9
	スポーツ大会等	0.3	0.3	0.0	1.5	0.0	100.0	0.0
	エコツアー	1.5	1.9	2.5	3.0	0.0	0.0	0.0
	イベント・伝 統行事	2.2	1.6	2.7	2.3	1.2	6.3	100.0
	ショッピング	43.3	36.9	34.2	25.3	19.3	33.3	24.6
	沖縄料理を楽しむ	47.8	41.1	53.2	27.9	32.5	23.8	34.8
	戦跡地参拝	15.8	4.5	6.5	1.1	7.2	3.2	5.8
	新婚旅行	0.8	1.3	0.5	0.4	0.0	0.0	0.0
	ウェディング	0.4	0.0	0.0	0.4	0.0	0.0	0.0
	会議・研修	1.3	0.3	0.5	0.4	2.4	1.6	4.3
	仕事	0.5	1.3	0.7	0.0	4.8	0.0	4.3
	帰省・親戚等の訪問	0.5	1.9	1.6	0.8	2.4	3.2	5.8
キャンプ	0.1	0.0	0.0	0.0	0.0	0.0	1.4	
その他	2.6	3.9	2.3	1.9	2.4	0.0	1.4	

		主な活動						
		沖縄料理を 楽しむ	新婚旅行	ウェディング	会議・研修	仕事	帰省・親戚 等の訪問	その他
活動(複数 回答)	観光地めぐり	70.8	75.9	66.1	37.9	19.1	32.6	46.1
	保養・休養	23.6	32.8	12.9	5.2	5.4	34.9	15.2
	海水浴・マリ ンレジャー	16.7	39.7	8.1	3.9	4.3	16.3	5.6
	ダイビング	1.4	13.8	1.6	1.3	1.2	5.8	2.2
	ゴルフ	1.4	0.0	0.0	3.9	4.3	2.3	1.7
	釣り	1.4	1.7	1.6	0.0	1.6	1.2	0.6
	スパ・エステ	2.8	12.1	3.2	3.3	1.9	1.2	1.1
	スポーツ大会等	1.4	0.0	0.0	1.3	0.8	0.0	0.0
	エコツアー	0.0	1.7	0.0	0.0	0.0	3.5	1.1
	イベント・伝 統行事	5.6	5.2	1.6	2.6	3.5	7.0	3.4
	ショッピング	54.2	48.3	27.4	20.9	8.9	31.4	20.2
	沖縄料理を楽しむ	100.0	58.6	45.2	19.0	13.2	26.7	25.3
	戦跡地参拝	13.9	17.2	4.8	8.5	3.5	0.0	7.9
	新婚旅行	2.8	100.0	8.1	0.0	0.0	0.0	0.6
	ウェディング	0.0	6.9	100.0	0.0	0.0	0.0	0.6
	会議・研修	2.8	0.0	0.0	100.0	12.8	0.0	2.8
	仕事	5.6	0.0	0.0	21.6	100.0	1.2	1.1
	帰省・親戚等の訪問	1.4	0.0	1.6	0.7	2.3	100.0	1.1
キャンプ	0.0	0.0	0.0	0.0	0.8	1.2	0.0	
その他	5.6	0.0	1.6	3.9	2.3	2.3	100.0	

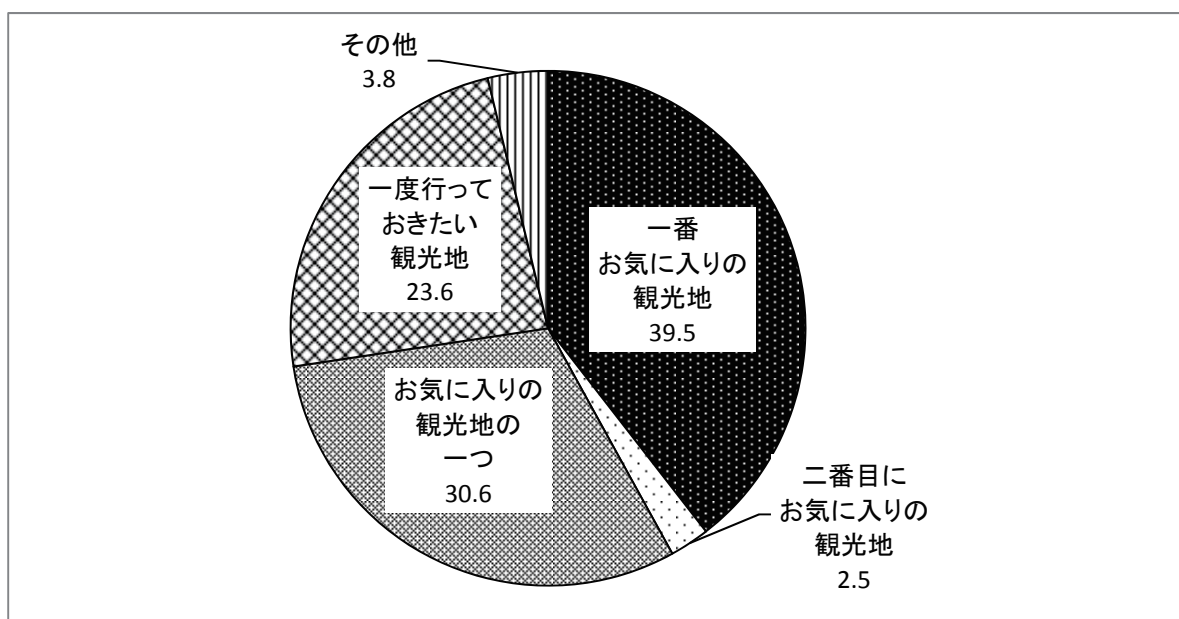
(2) 今回行った主な活動を目的とする旅行を考えたときの沖縄の位置づけ

本調査では、今回の旅行で行った主な活動を尋ねるとともに、その活動を目的とする旅行の中で沖縄はどのような位置づけになるかについて尋ねている。

なお、会議・研修、仕事、帰省・親戚等の訪問を目的とした場合、沖縄を選択する理由は自発的ではなく、外部要因によって決まる場合が多いと考えられる。そのため、本項では上記の目的での来訪者を除いて集計を行った。

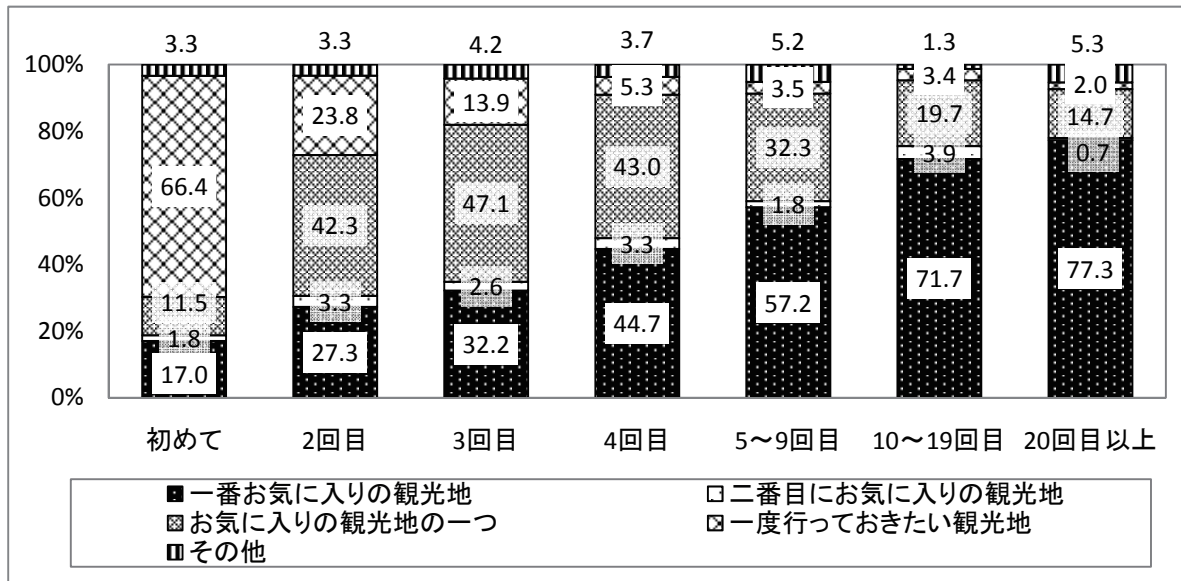
その結果、「一番お気に入りの観光地」の比率が 39.5%と最も多く、次いで「お気に入りの観光地の一つ」30.6%、「一度行っておきたい観光地」23.6%と続いている。

図表 3-6 沖縄の位置づけ（会議・研修、仕事、帰省・親戚等の訪問を除く）



来訪回数が多くなるにつれて、「一番お気に入りの観光地」の比率は大きくなっていく。来訪回数が『3回目』までは「お気に入りの観光地の一つ」の比率が「一番お気に入りの観光地」を上回るが、来訪回数が『4回目』以上になると、「一番お気に入りの観光地」が最も大きな割合を占める。さらに『10回目以上』になると、「一番お気に入りの観光地」は全体の7割を超える。

図表 3-7 沖縄の位置づけ（来訪回数別、会議・研修、仕事、帰省・親戚等の訪問を除く）



年代別に見ると、40代以下で「一番お気に入りの観光地」と回答した比率が多く、4割超を占める。一方、50代以上では「お気に入りの観光地の一つ」が多く、年代が上になるに従い比率が大きくなる。また、「一度行っておきたい観光地」は10・20代や60代で比較的多い。

主な活動別に見ると、沖縄を「一番お気に入りの観光地」と回答した比率は『イベント・伝統行事』が64.3%と最も多く、ついで『ダイビング』が63.6%、『海水浴・レジャー』58.9%と続いている。一方で、主な活動で最も多かった『観光地めぐり』については、「一番お気に入りの観光地」の比率は26.1%と低く、「一度行っておきたい観光地」が36.0%、「お気に入りの観光地の一つ」が32.9%と高くなっている。

図表 3-8 沖縄の位置づけ

（調査回別・年代別・主な活動別、会議・研修、仕事、帰省・親戚等の訪問を除く）

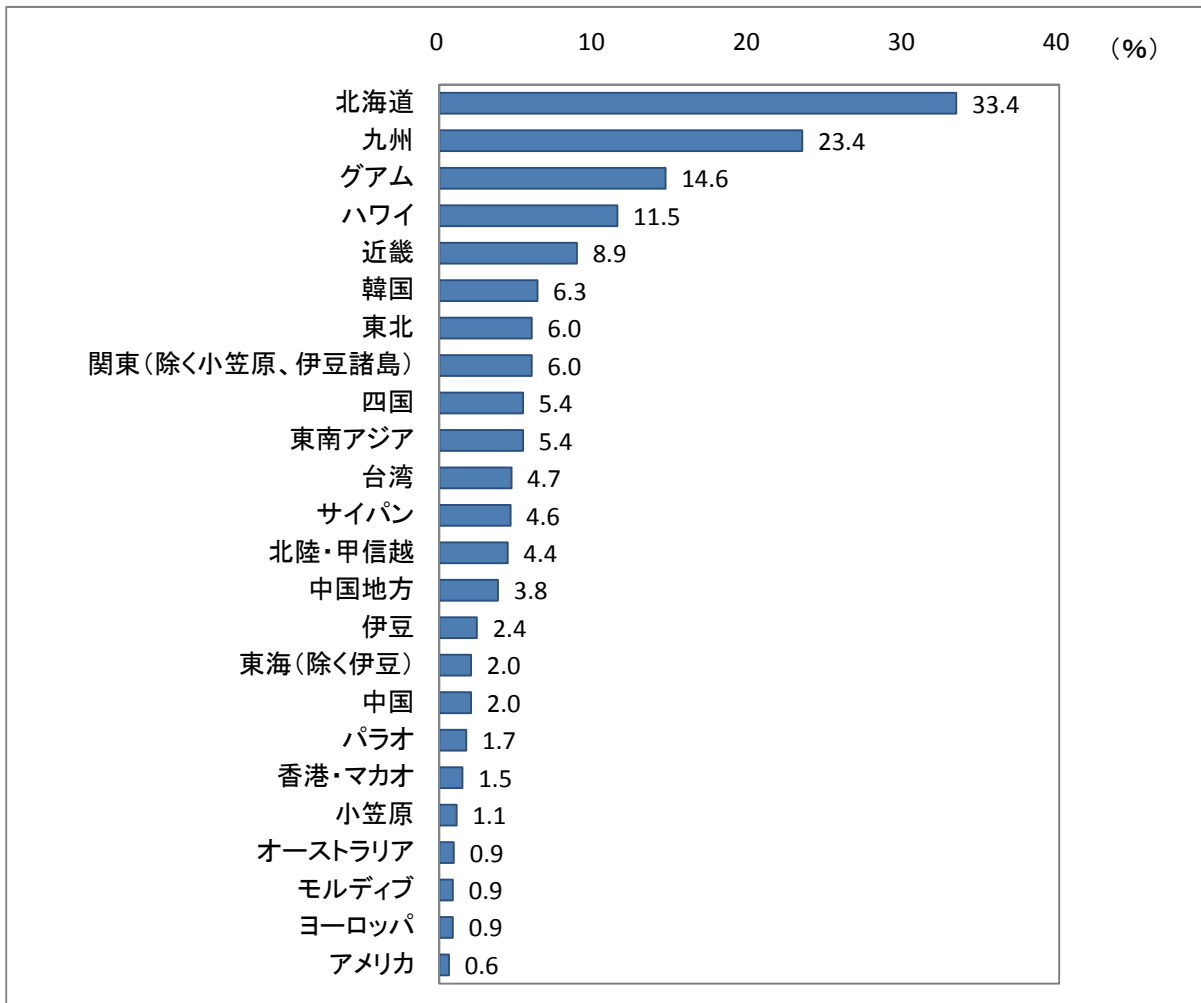
		（%）					（件）	
		一番お気に入りの観光地	二番目にお気に入りの観光地	お気に入りの観光地の一つ	一度行っておきたい観光地	その他	合計	標本数
調査回	第1回(6月)	45.1	2.7	30.3	19.0	2.8	100.0	773
	第2回(8月)	49.2	2.4	28.7	16.4	3.3	100.0	543
	第3回(11月)	33.2	2.2	32.1	29.9	2.6	100.0	692
	第4回(2月)	32.4	2.7	31.1	27.7	6.1	100.0	750
年代	10・20代	43.9	0.3	24.2	30.1	1.6	100.0	376
	30代	44.3	1.6	30.6	20.9	2.6	100.0	618
	40代	48.3	1.9	27.4	18.0	4.4	100.0	572
	50代	37.1	3.8	32.9	22.6	3.6	100.0	504
	60代	26.3	3.9	33.9	30.4	5.6	100.0	514
	70・80代	27.0	5.7	40.4	21.3	5.7	100.0	141
主な活動	観光地めぐり	26.1	2.3	32.9	36.0	2.7	100.0	1,080
	保養・休養	40.8	3.4	37.0	16.4	2.4	100.0	292
	海水浴・マリレジャー	58.9	3.8	27.6	8.6	1.2	100.0	421
	ダイビング	63.6	0.8	25.9	8.5	1.2	100.0	247
	ゴルフ	41.3	4.8	33.3	17.5	3.2	100.0	63
	イベント・伝統行事	64.3	0.0	23.2	7.1	5.4	100.0	56
	沖縄料理を楽しむ	43.5	3.2	41.9	9.7	1.6	100.0	62
	新婚旅行	31.0	0.0	22.4	46.6	0.0	100.0	58
	その他	44.4	1.5	21.5	12.6	20.0	100.0	135

（注）主な活動については、標本数が50未満の活動は表に含めていない。

(3) 沖縄以外に挙げた旅行先候補

今回の沖縄旅行で行った主な活動について、沖縄以外に候補として挙げた旅行先を2箇所まで尋ねたところ、最も多かったのは「北海道」で33.4%であった。次いで「九州」が23.4%、「グアム」が14.6%、「ハワイ」が11.5%と続いている。

図表 3-9 沖縄以外に挙げた旅行先候補（自由回答式、2箇所まで記入）



(注)旅行先候補を1つ以上挙げた人を分母とした選択率

今回の旅行で行った主な活動タイプ別に見ると、『観光地めぐり』『保養・休養』『沖縄料理を楽しむ』『新婚旅行』で「北海道」が最も多く挙げられた。また、「九州」は『ゴルフ』で旅行先候補として最も多く挙げられたほか、『観光地めぐり』『保養・休養』『沖縄料理を楽しむ』で「北海道」に次いで多かった。

『ダイビング』では「グアム」「サイパン」が同率で最も多く挙げられた。3位以下も「パラオ」「東南アジア」など海外の旅行先が目立った。

図表 3-10 沖縄以外に挙げた旅行先候補（主な活動タイプ別、自由回答式、2箇所まで記入）

観光地めぐり			保養・休養		
1位	北海道	42.2	1位	北海道	34.9
2位	九州	23.5	2位	九州	22.1
3位	近畿	11.5	3位	グアム	19.2
4位	東北	9.5	4位	ハワイ	18.0
5位	韓国	9.1	5位	関東(除く小笠原、伊豆諸島)	7.0

海水浴・マリレジャー			ダイビング		
1位	グアム	42.3	1位	グアム	23.0
2位	ハワイ	23.9		サイパン	
3位	北海道	15.5	3位	パラオ	18.0
4位	サイパン	12.7	4位	九州	17.0
5位	九州	12.2	5位	東南アジア	14.0

ゴルフ			沖縄料理を楽しむ		
1位	九州	38.6	1位	北海道	52.3
2位	グアム	25.0	2位	九州	29.5
3位	北海道	22.7	3位	近畿	20.5
4位	ハワイ	13.6	4位	韓国	13.6
5位	台湾	11.4	5位	北陸・甲信越	9.1

新婚旅行		
1位	北海道	47.4
2位	ハワイ	31.6
3位	九州	23.7
4位	近畿 グアム	10.5

(注)旅行先候補を1つ以上挙げた人を分母とした選択率

年代別に見ると、全ての年代で「北海道」が1位であった。「九州」は30代以外の全ての年代で2番目に多く挙げられた。「グアム」は50代以下で人気が高く、特に30代では「九州」を上回り2位であった。70代以上では国内の旅行先が上位を占めた。

図表 3-11 沖縄以外に挙げた旅行先候補（年代別、自由回答式、2箇所まで記入）

10・20代			30代		
1位	北海道	30.7	1位	北海道	31.8
2位	九州	17.4	2位	グアム	23.5
3位	グアム	16.5	3位	九州	21.3
4位	ハワイ	16.1	4位	ハワイ	13.0
5位	近畿	12.8	5位	関東(除く小笠原、伊豆諸島)	8.6

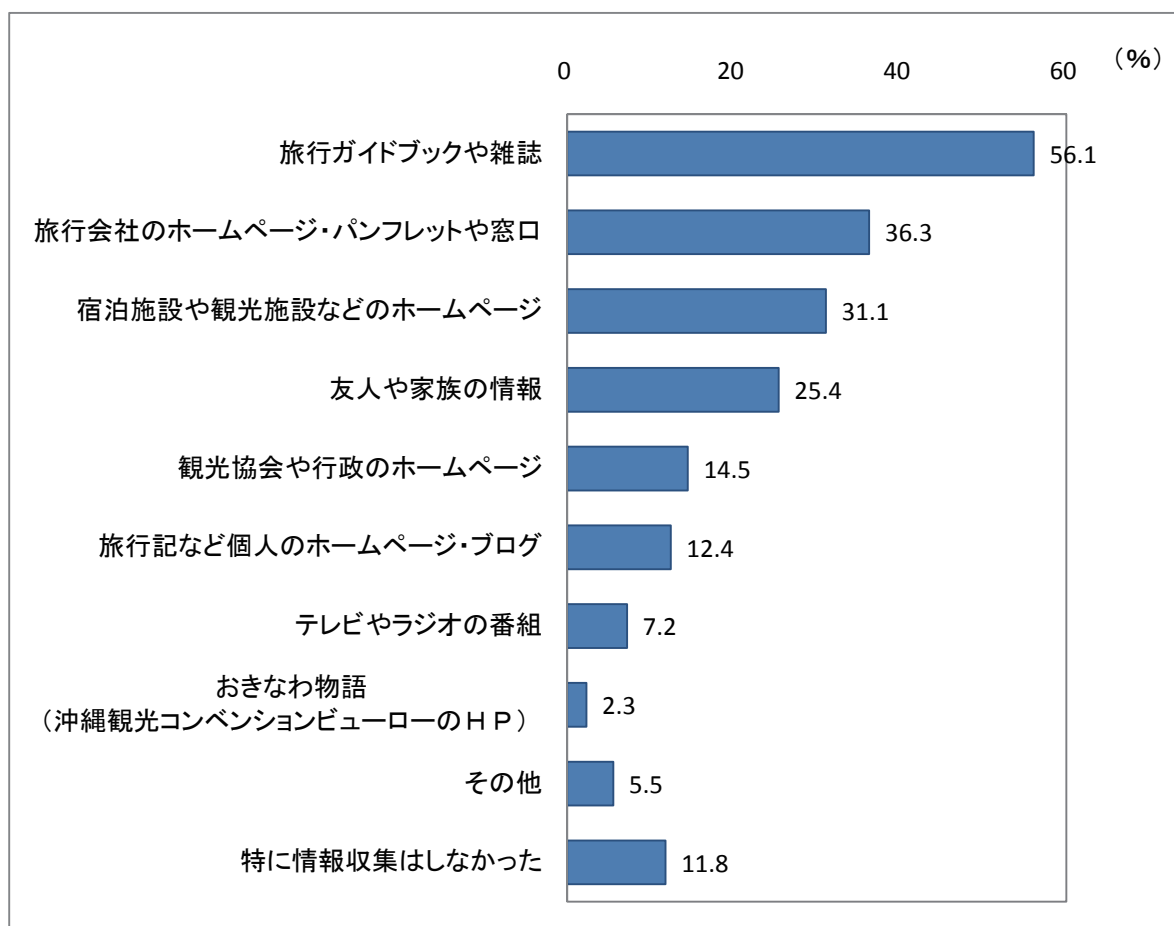
40代			50代		
1位	北海道	35.7	1位	北海道	36.7
2位	九州	28.8	2位	九州	21.5
3位	グアム	16.6	3位	グアム	11.7
4位	ハワイ	10.3	4位	近畿	10.1
5位	近畿	9.1	5位	ハワイ	9.5

60代			70代以上		
1位	北海道	32.0	1位	北海道	25.3
2位	九州	25.5	2位	九州	25.3
3位	ハワイ	11.4	3位	東北	13.8
4位	東北	11.1	4位	四国	11.5
5位	四国	9.2	5位	近畿	10.3

(4) 情報源

旅行出発前に利用した観光情報で最も多いのは「旅行ガイドブックや雑誌」で56.1%、次いで「旅行会社のホームページ・パンフレットや窓口」36.3%、「宿泊施設や観光施設などのホームページ」31.1%と続いている。

図表 3-1 2 出発前に収集した情報（複数回答）



属性別に見ると、「その他」を除く全ての媒体で女性の利用率が男性を上回った。女性では「旅行ガイドブックや雑誌」が64.3%と突出しており、男性の利用率46.9%と大きく差が見られた。一方、「旅行会社のホームページ・パンフレットや窓口」や「宿泊施設や観光施設などのホームページ」については、男女で違いはあまり見られなかった。

年代別では、全ての年代で「旅行ガイドブックや雑誌」の利用率が最も多かった。特に下の年代になるにつれ利用率が多い傾向が見られる。また、各種ホームページの利用率を見ると、ほとんどの媒体で30代の利用率が最も多い。一方、「旅行会社のホームページ・パンフレットや窓口」の利用率は年代が上になるほど多くなる。来訪回数が多くなるほど情報媒体の利用率は少なくなり、来訪回数が20回目以上では「特に情報収集はしなかった」が3割超であった。

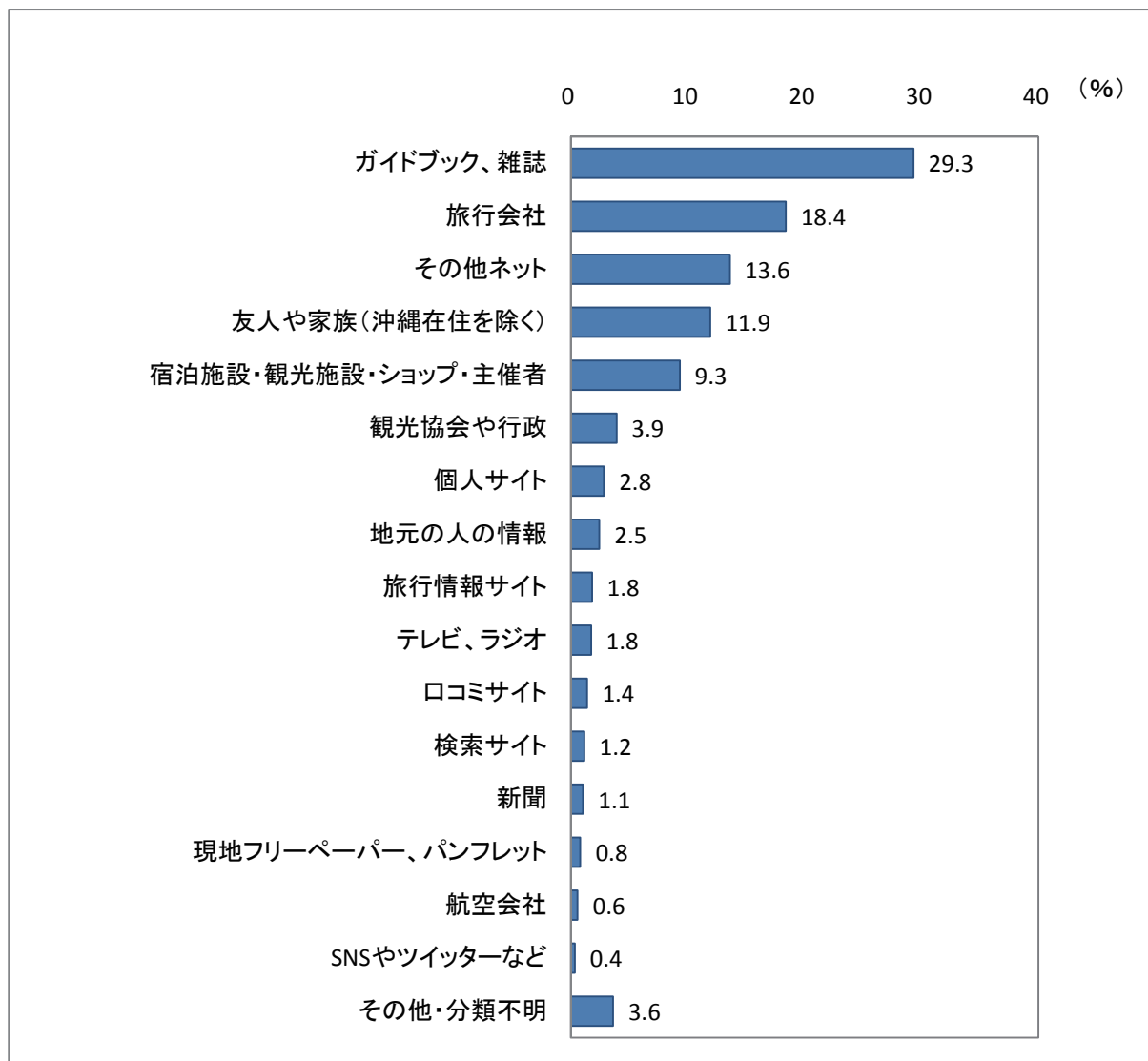
図表 3-13 出発前に利用した観光情報（複数回答・属性別）

		(%)				
		旅行ガイドブックや雑誌	旅行会社のホームページ・パンフレットや窓口	テレビやラジオの番組	おきなわ物語（沖縄観光コンベンションビューローのHP）	観光協会や行政のホームページ
性別	男性	46.9	34.4	5.8	2.3	13.3
	女性	64.3	37.8	8.6	2.4	15.5
年代	10～20代	72.8	34.3	6.5	0.7	15.2
	30代	66.3	35.9	8.5	2.6	17.6
	40代	52.1	34.1	5.2	2.7	14.6
	50代	47.1	37.2	6.8	2.5	13.3
	60代	49.6	39.2	8.6	2.3	14.2
	70代以上	46.7	41.1	8.3	2.8	7.2
来訪回数	初めて	70.7	43.0	9.9	1.5	15.1
	2回目	68.9	44.9	9.7	2.2	15.1
	3回目	60.9	38.9	6.3	2.2	15.7
	4回目	58.7	35.3	6.7	3.0	15.3
	5-9回目	48.8	33.6	6.3	3.2	16.1
	10-19回目	35.5	25.0	3.4	2.5	10.5
	20回目以上	17.6	14.3	2.9	1.8	9.3
旅行形態	団体旅行	43.9	34.5	5.6	2.4	15.3
	パッケージ旅行	56.2	50.5	9.3	1.1	11.1
	フリープラン	69.0	46.7	8.8	2.0	15.7
	個人旅行	44.7	17.3	5.0	3.1	14.4

		宿泊施設や観光施設などのホームページ	旅行記など個人のホームページ・ブログ	友人や家族からの情報	その他	特に情報収集しなかった
性別	男性	29.5	10.2	20.2	5.9	16.3
	女性	33.0	14.5	30.4	5.2	8.0
年代	10～20代	29.7	15.2	38.2	3.9	7.8
	30代	37.8	22.1	30.2	4.4	8.6
	40代	37.5	13.9	20.6	6.1	14.9
	50代	29.8	9.6	20.8	5.8	14.0
	60代	22.6	3.9	22.9	6.2	12.0
	70代以上	13.3	1.7	21.1	8.9	12.2
来訪回数	初めて	28.5	10.6	32.9	3.5	6.4
	2回目	30.9	11.6	28.3	3.7	5.6
	3回目	33.7	14.8	23.0	5.2	7.8
	4回目	26.3	10.7	22.0	6.7	9.0
	5-9回目	37.9	16.9	21.4	6.1	13.7
	10-19回目	31.5	11.1	21.3	6.8	22.2
	20回目以上	22.6	7.9	21.9	12.2	34.1
旅行形態	団体旅行	21.4	4.9	22.6	4.4	17.5
	パッケージ旅行	22.3	7.1	21.0	5.9	7.1
	フリープラン	34.0	16.4	26.3	5.2	6.3
	個人旅行	36.0	13.2	27.7	6.4	18.9

今回の旅行中に行った主な活動について、一番信頼している情報源を自由回答形式で尋ね、その結果をカテゴリ化したものが図表 3-14 である。最も多かったのは「ガイドブック、雑誌」で 29.3%に上った。次いで「旅行会社」18.4%、「その他ネット」13.6%、「友人や家族（沖縄在住を除く）」が 11.9%と続いた。

図表 3-14 今回行った主な活動について一番信頼している情報源（自由回答をカテゴリ化）



主な活動別に一番信頼している情報源を見ると、「ガイドブック、雑誌」は『沖縄料理を楽しむ』で42.6%と最も利用率が多い。次いで『観光地めぐり』39.7%、『海水浴・マリンレジャー』37.9%、『保養・休養』26.1%と続く。

一方で、『ダイビング』では「宿泊施設・観光施設・ショップ・主催者」の利用率が最も多い。『ダイビング』について自由意見を見ると、ダイビングショップの情報を挙げる意見が多かった。『ゴルフ』については、「旅行会社」が最も多く27.3%、ついで「その他ネット」25.8%であった。『イベント・伝統行事』では、「その他ネット」が最も多く18.5%、ついで「ガイドブック、雑誌」「宿泊施設・観光施設・ショップ・主催者」が16.7%であった。『その他』の活動については、第4回（2月）調査のプロ野球キャンプ見学が多く含まれていることから、球団ホームページなどの「その他ネット」の利用率が19.8%と高くなっている。

図表 3-15 今回行った主な活動について一番信頼している情報源（自由回答・主な活動別）

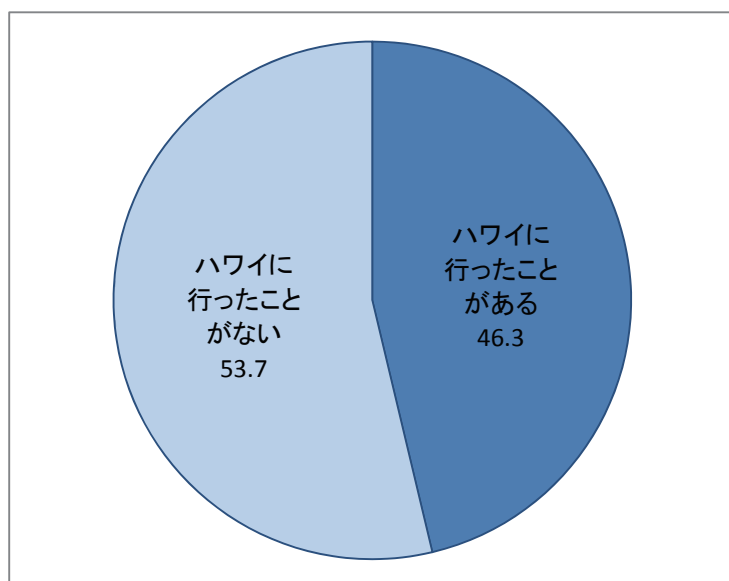
	全体	観光地めぐり	保養・休養	海水浴・マリンレジャー	ダイビング	ゴルフ	イベント・伝統行事	沖縄料理を楽しむ	その他
ガイドブック、雑誌	29.3	39.7	26.1	37.9	13.9	13.6	16.7	42.6	11.9
旅行会社	18.4	27.5	16.8	11.0	6.7	27.3	7.4	9.3	7.9
その他ネット	13.6	9.3	13.4	13.3	19.2	25.8	18.5	20.4	19.8
友人や家族 (沖縄在住を除く)	11.9	7.8	13.0	11.9	15.9	12.1	14.8	11.1	15.1
宿泊施設・観光施設・ ショップ・主催者	9.3	3.3	9.2	10.5	32.7	15.2	16.7	3.7	4.0
観光協会や行政	3.9	5.1	2.5	3.1	1.0	0.0	3.7	0.0	2.4
個人サイト	2.8	2.1	5.9	4.5	5.3	0.0	0.0	3.7	0.8
地元の人の情報	2.5	1.2	3.8	2.3	1.0	4.5	3.7	3.7	5.6
旅行情報サイト	1.8	1.1	1.3	2.8	3.4	1.5	3.7	1.9	2.4
テレビ、ラジオ	1.8	1.8	0.8	2.0	1.4	0.0	3.7	1.9	4.0
口コミサイト	1.4	0.8	3.8	2.8	0.5	0.0	0.0	3.7	0.8
検索サイト	1.2	0.4	2.1	0.6	2.4	3.0	0.0	1.9	0.0
新聞	1.1	1.9	0.0	0.0	0.0	0.0	1.9	0.0	2.4
現地フリーペーパー、 パンフレット	0.8	0.8	0.4	0.8	0.5	1.5	1.9	0.0	0.8
航空会社	0.6	0.3	1.3	0.6	0.0	0.0	0.0	0.0	0.0
SNSやツイッターなど	0.4	0.0	2.1	0.0	0.0	0.0	1.9	0.0	1.6
その他・分類不明	3.6	1.2	2.1	1.4	3.4	0.0	9.3	0.0	27.8

3-2. 沖縄独自の魅力

(1) ハワイ旅行経験率

沖縄旅行者のハワイ旅行の経験率は46.3%であった。来訪回数別に見ると、来訪回数が多いほどハワイ旅行経験率は高くなる傾向にある。今回の旅行で行った主な活動別に見ると、「保養・休養」や「海水浴・マリンレジャー」で、比較的ハワイ旅行経験率が高い。

図表 3-16 ハワイ旅行経験率



図表 3-17 ハワイ旅行経験率（来訪回数・主な活動別）

		(%)		(件)	
		ハワイ旅行 経験者	ハワイ旅行 未経験者	全体	標本数
来訪回数	初めて	34.7	65.3	100.0	520
	2回目	41.0	59.0	100.0	478
	3回目	48.7	51.3	100.0	335
	4回目	51.1	48.9	100.0	230
	5～9回目	54.5	45.5	100.0	562
	10～19回目	52.2	47.8	100.0	270
	20回目以上	52.3	47.7	100.0	245
主な活動	観光地めぐり	44.1	55.9	100.0	722
	保養・休養	55.5	44.5	100.0	232
	海水浴・マリンレジャー	55.5	44.5	100.0	436
	ダイビング	45.7	54.3	100.0	251
	イベント・伝統行事	39.7	60.3	100.0	62
	沖縄料理を楽しむ	44.4	55.6	100.0	55
	新婚旅行	19.3	80.7	100.0	53
	その他	41.8	58.2	100.0	58

(注) 主な活動については、標本数が50未満の活動タイプ、及び「仕事」「会議・研修」「帰省・親戚等の訪問」は表に含めていない。

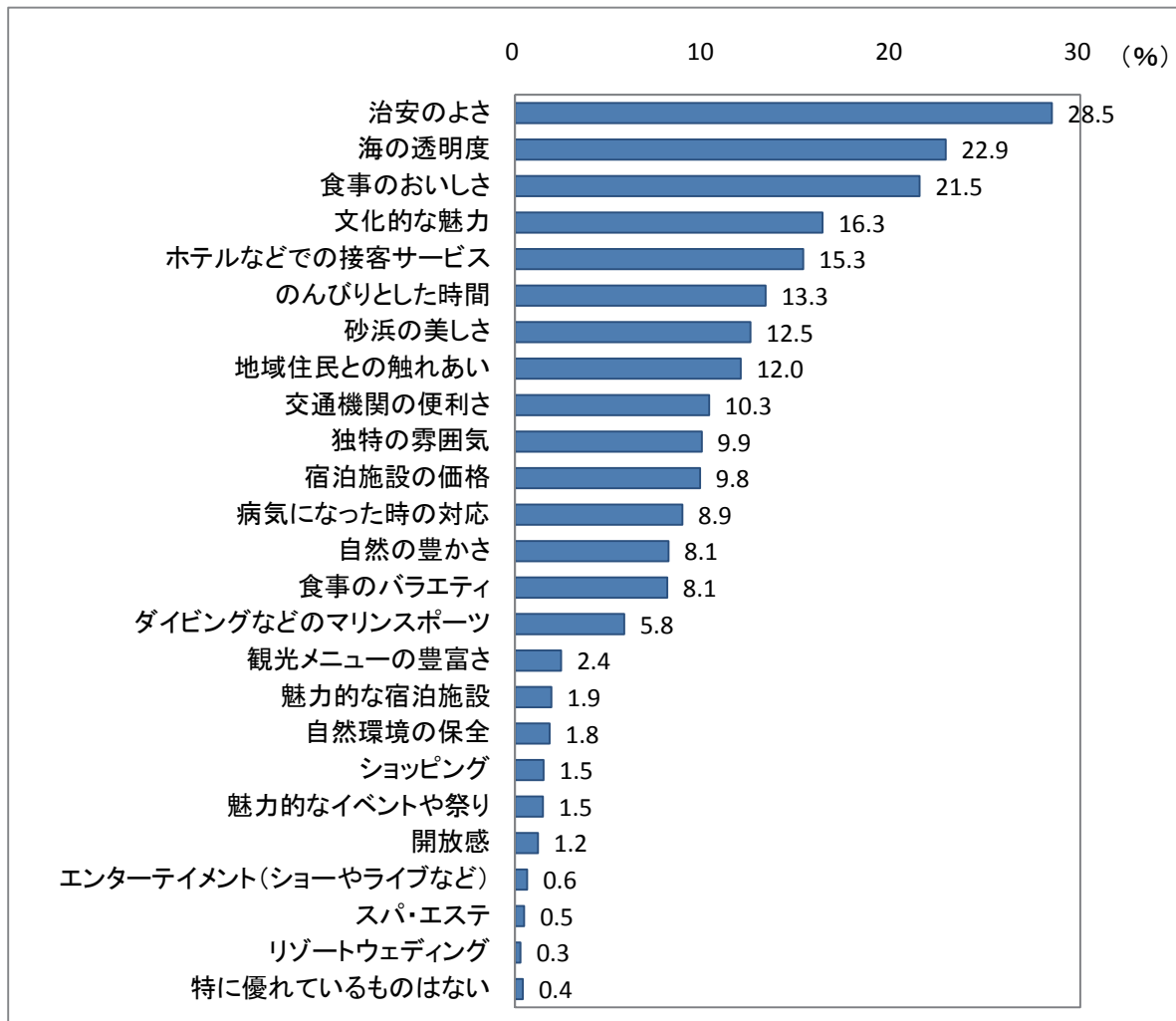
(2) 沖縄とハワイのイメージ比較

ハワイと比較して沖縄の方が優れているとイメージされている項目は、「治安のよさ」が最も多く、28.5%となった。ついで、「海の透明度」が22.9%、「食事のおいしさ」が21.5%と続いている。

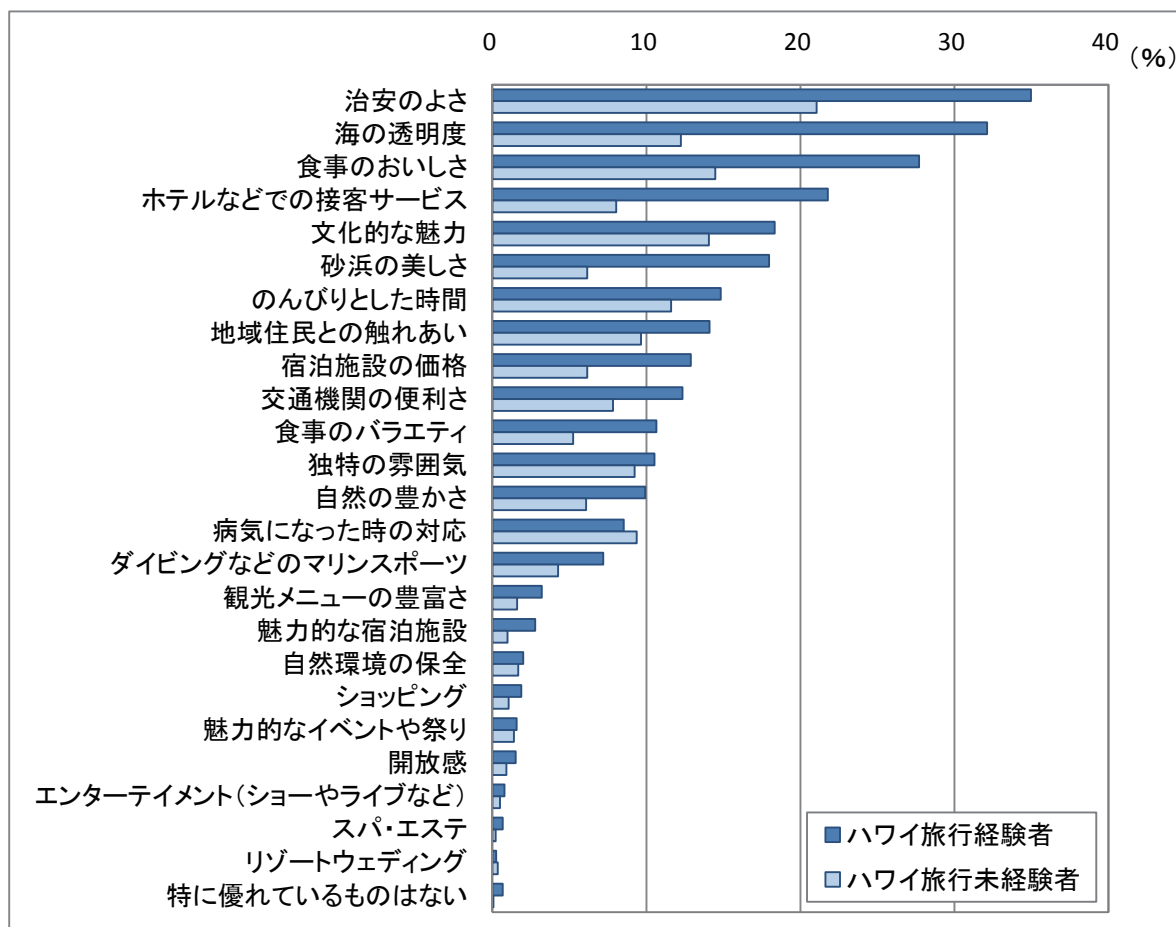
ハワイ旅行経験の有無別に比較しても、最も多いのは「治安のよさ」となった(図表 3-19)。一方で、「海の透明度」については、ハワイ旅行未経験者では「食事のおいしさ」「文化的な魅力」よりも低いのにに対し、ハワイ旅行経験者では「治安のよさ」に次いで選択されている。図表 3-20 では沖縄の方が優れているイメージ要素をハワイ旅行経験有無によって選択率の差が大きい順に並べている。ハワイ旅行経験有無で一番イメージに差が見られたのは、「海の透明度」である。また、上位には「砂浜の美しさ」も挙がっている。

その他では「治安の良さ」「ホテルなどでの接客サービス」「食事のおいしさ」が上位に挙がっている。

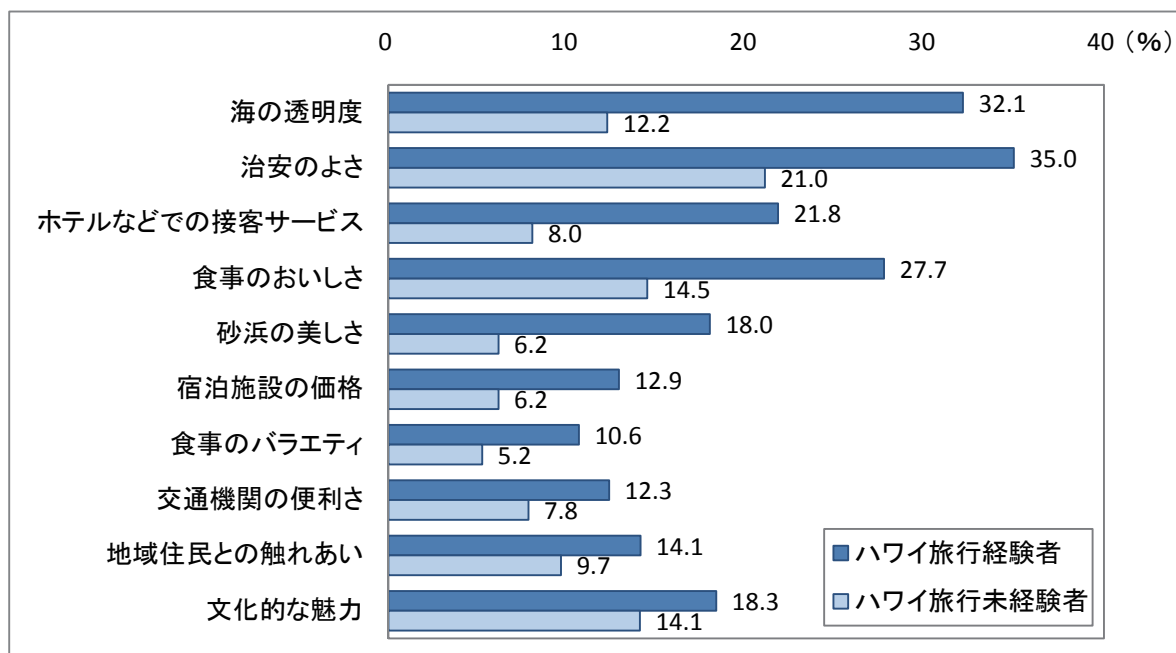
図表 3-18 沖縄の方が優れているイメージ要素(3つまで選択)



図表 3-19 沖縄の方が優れているイメージ要素（ハワイ旅行経験の有無別）



図表 3-20 沖縄の方が優れているイメージ要素
 (ハワイ旅行経験有無による選択率の差が大きい順、上位 10 イメージ)

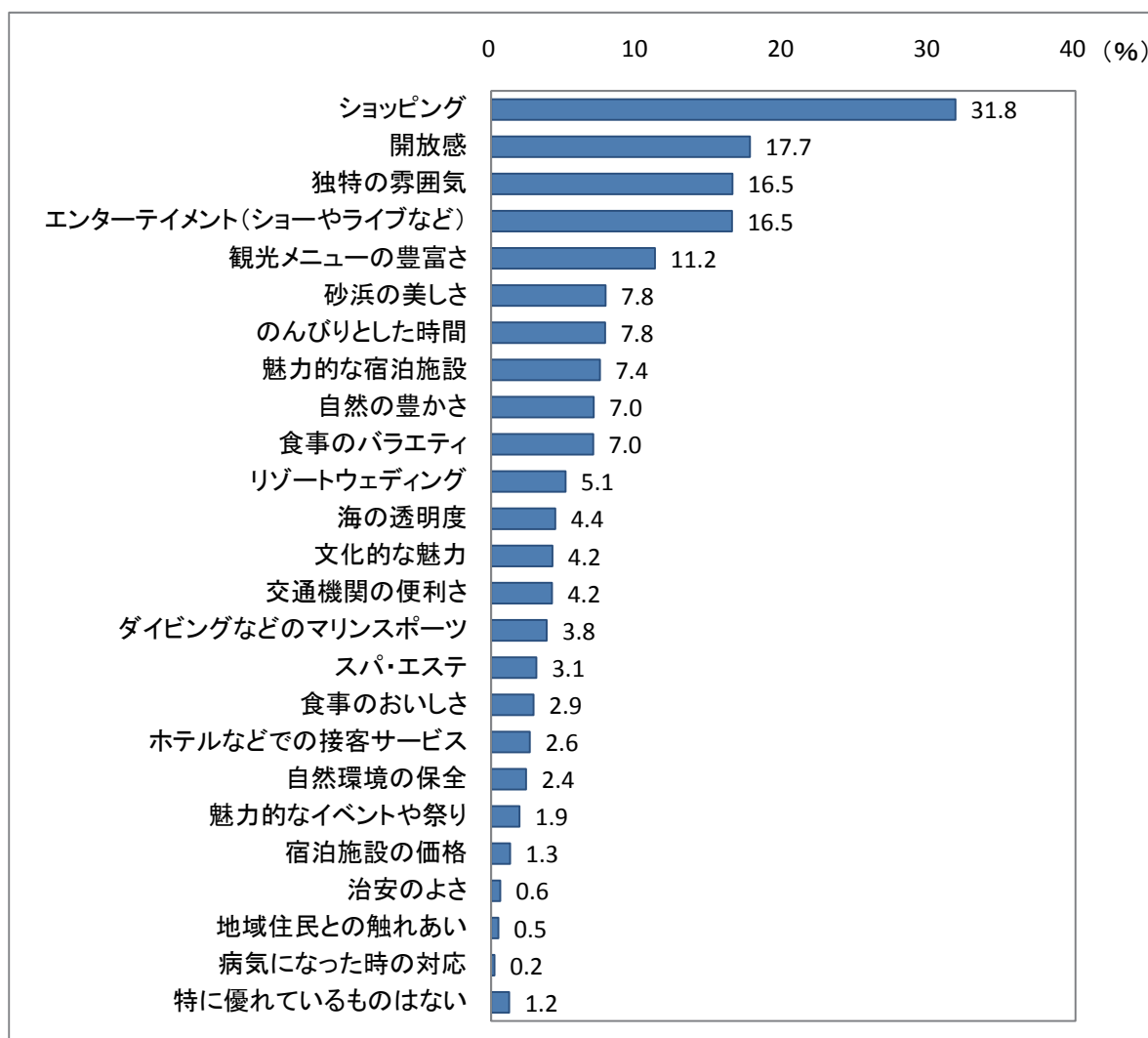


沖縄と比べてハワイの方が優れているイメージ要素として最も多かったのは「ショッピング」で31.8%であった。ついで「開放感」が17.7%、「独特の雰囲気」16.5%、「エンターテインメント」が16.5%と続いている。

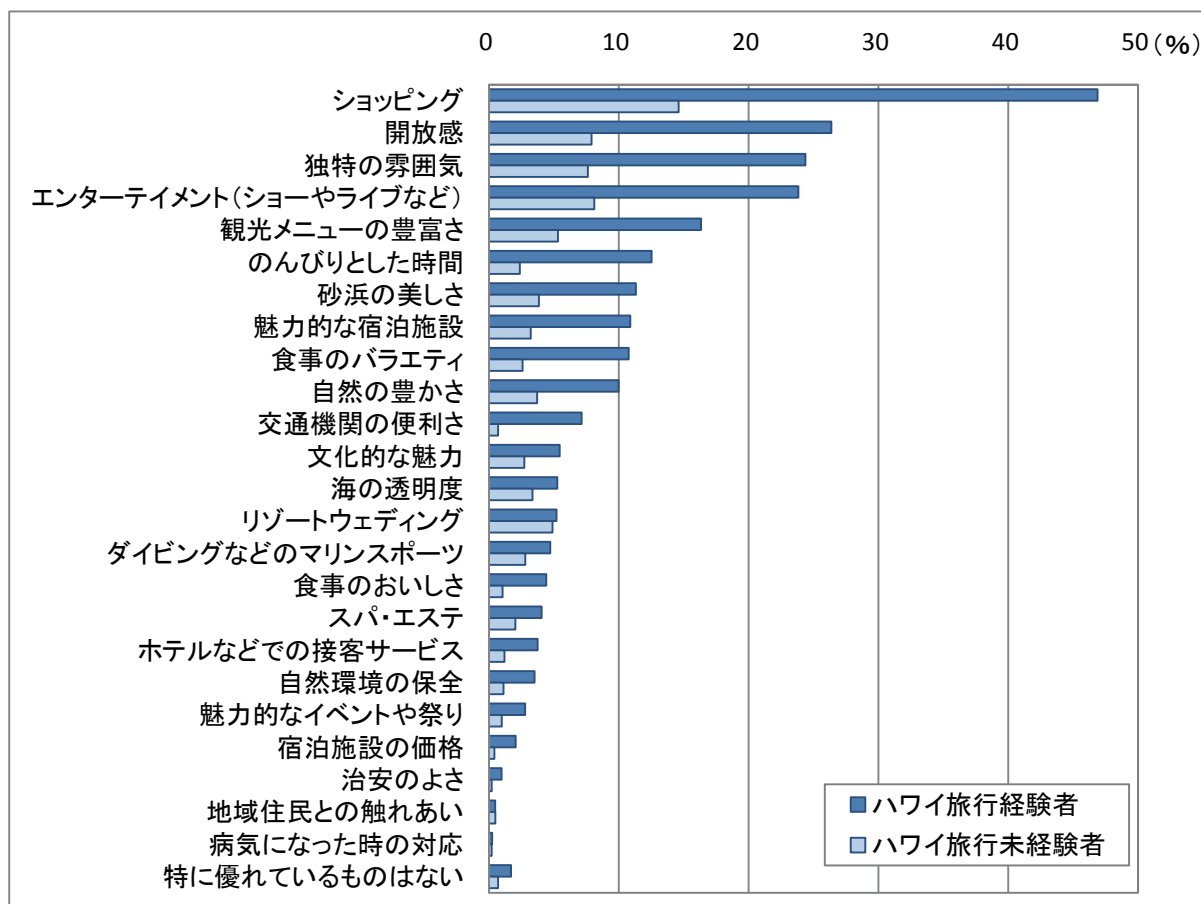
ハワイ旅行経験の有無別に見ると、ハワイ旅行経験者では「ショッピング」が突出している。ハワイ経験有無による選択率の差を見ても（図表 3-2 3）、「ショッピング」が最も差が大きい。他には「エンターテインメント（ショーやライブなど）」や「観光メニューの豊富さ」などが上位に挙がっており、滞在先での楽しみがハワイの魅力として捉えられていると言える。

また、「開放感」や「独特の雰囲気」、「のんびりとした時間」といった項目も上位に挙がっているのも特徴的である。

図表 3-2 1 ハワイの方が優れているイメージ要素（3つまで選択）

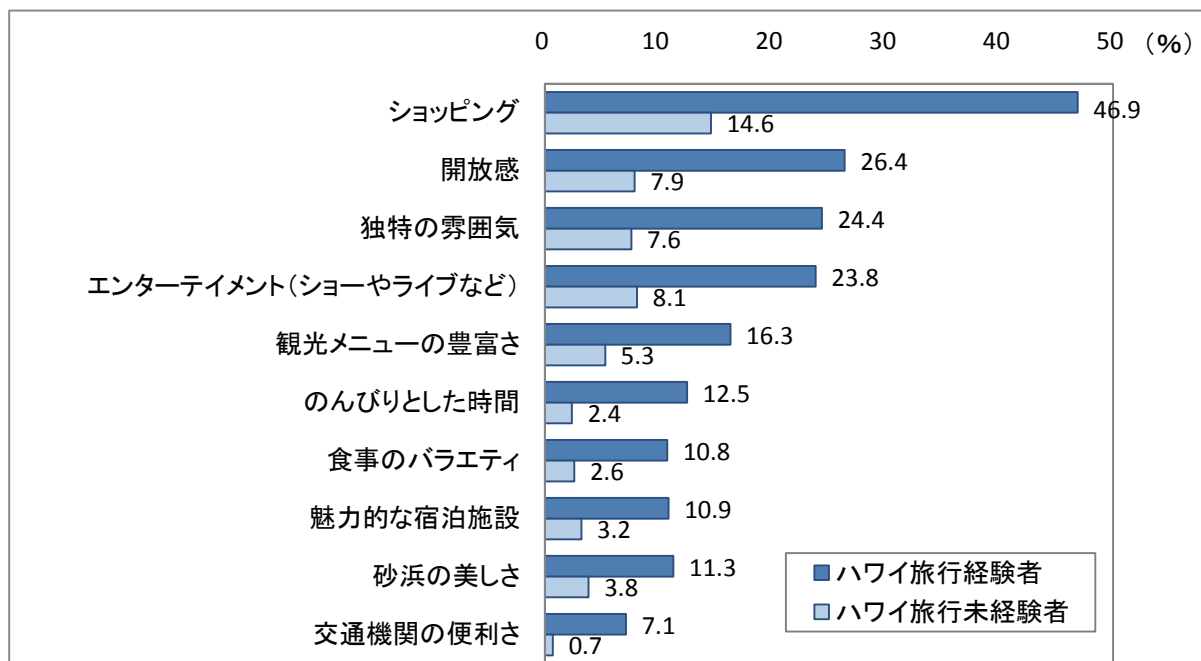


図表 3-2 2 ハワイの方が優れているイメージ要素（ハワイ旅行経験の有無別）



図表 3-2 3 ハワイの方が優れているイメージ要素

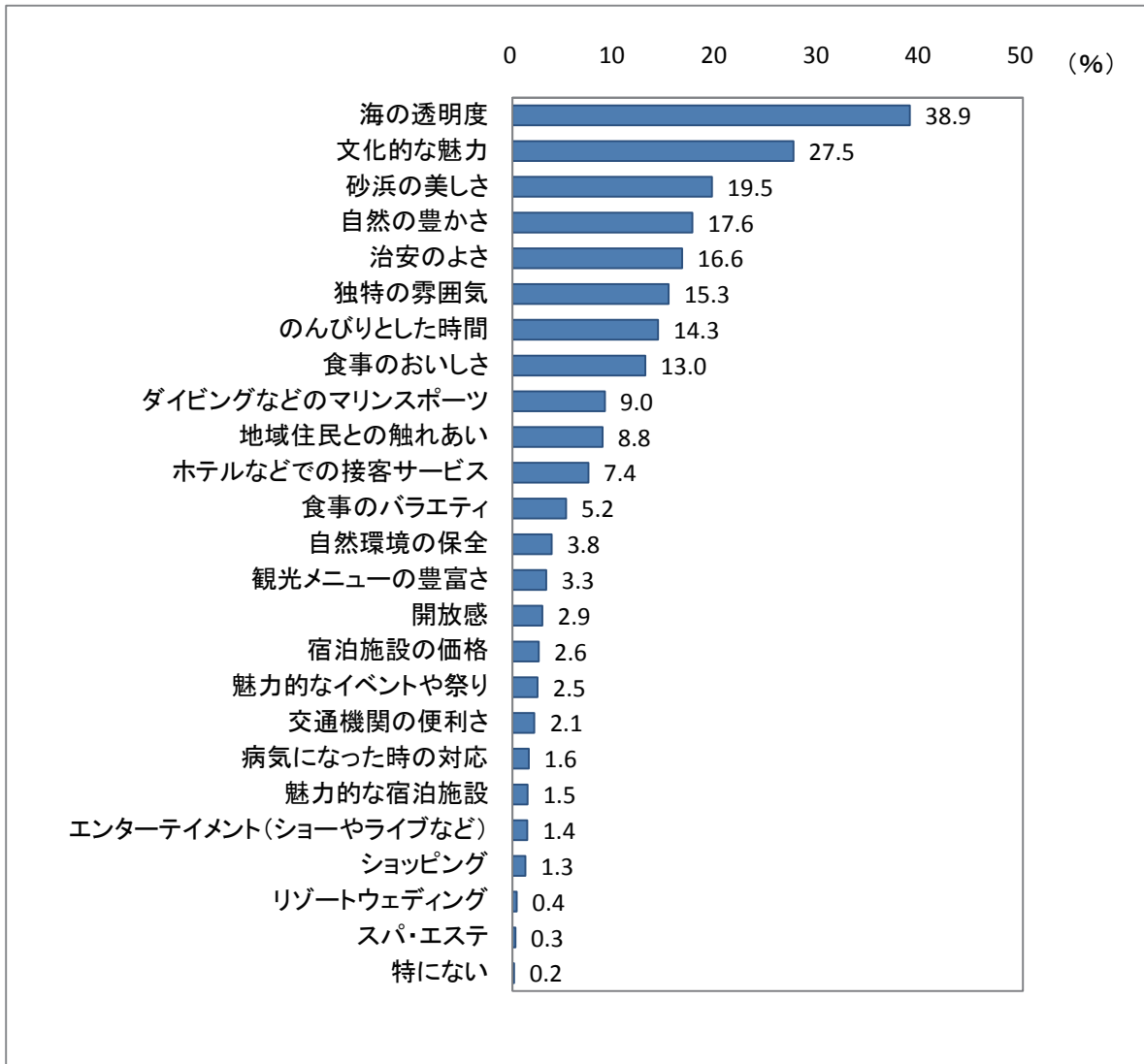
(ハワイ旅行経験有無による選択率の差が大きい順、上位 10 イメージ)



(3) 沖縄独自の魅力となっているものと改善が必要と感じるもの

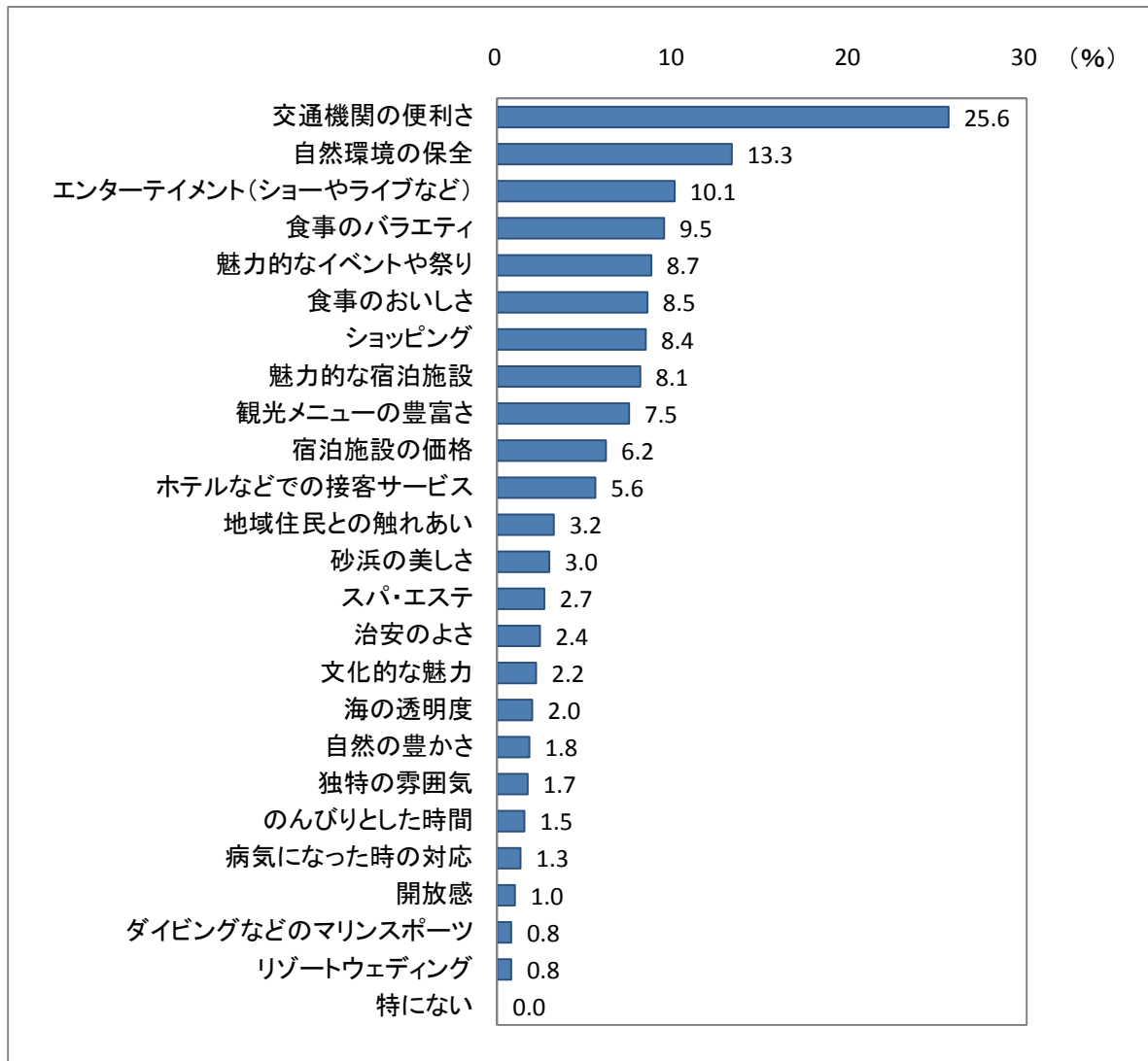
沖縄独自の魅力となっている項目を見ると、「海の透明度」が最も多く 38.9%であった。それ以外にも「砂浜の美しさ」19.5%、「自然の豊かさ」16.6%と、自然の魅力を挙げる声が多く見られた。一方で、「自然環境の保全」については 3.8%にとどまっている。それ以外では「文化的な魅力」が 27.5%と多くなっている。

図表 3-2 4 沖縄独自の魅力となっているもの（3つまで選択）



次に、改善が必要と感じる項目について見ると、「交通機関の便利さ」が25.6%と突出している。次いで「自然環境の保全」が13.3%となっている。また、「エンターテイメント（ショーやライブなど）」が10.1%、「魅力的なイベントや祭り」8.7%、「観光メニューの豊富さ」7.5%と、現地での楽しみを求める声が上位に挙げられた。その他では「食事のバラエティ」が9.5%、「食事のおいしさ」が8.5%と食事について改善を求める声が上位に挙げられた。

図表 3-25 改善が必要と感じるもの（3つまで選択）



3-3. 大変不満に感じた点

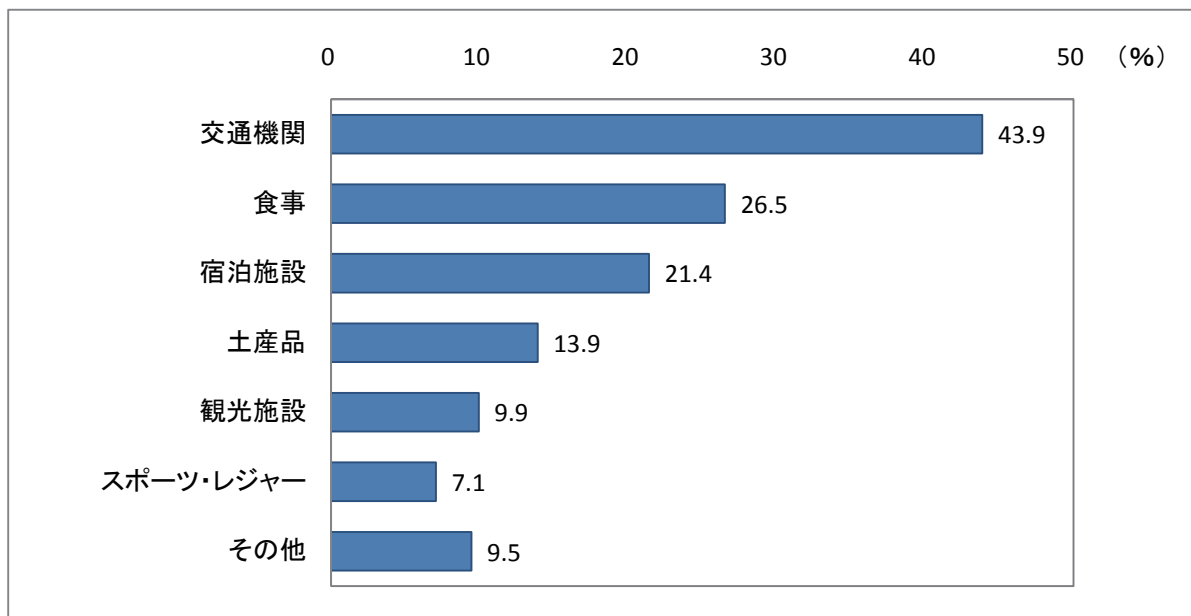
(1) 大変不満に感じた項目

旅行中に大変不満に感じた項目について尋ねたところ、最も多かったのは「交通機関」で43.9%に上った。

「交通機関」について不満に感じた理由について回答された自由回答意見をカテゴリに分類して集計すると（図表 3-27）、『道路状況』について不満と感じる意見が最も多く35.6%を占めた。中でも多いのは『渋滞』で21.0%、次いで『道路』が9.8%、『交通マナー』8.7%であった。『道路状況』に次いで多かったのは、『交通の便』で32.9%であった。「車を運転できないと移動は不便」（40代、女性）や、「レンタカーがないと水族館に行けない」（40代、男性）、「公共の交通機関が少なく、どこに行くにも車が必要」（50代、女性）といったように、レンタカー以外の公共交通機関を求める声が多数挙げられた。

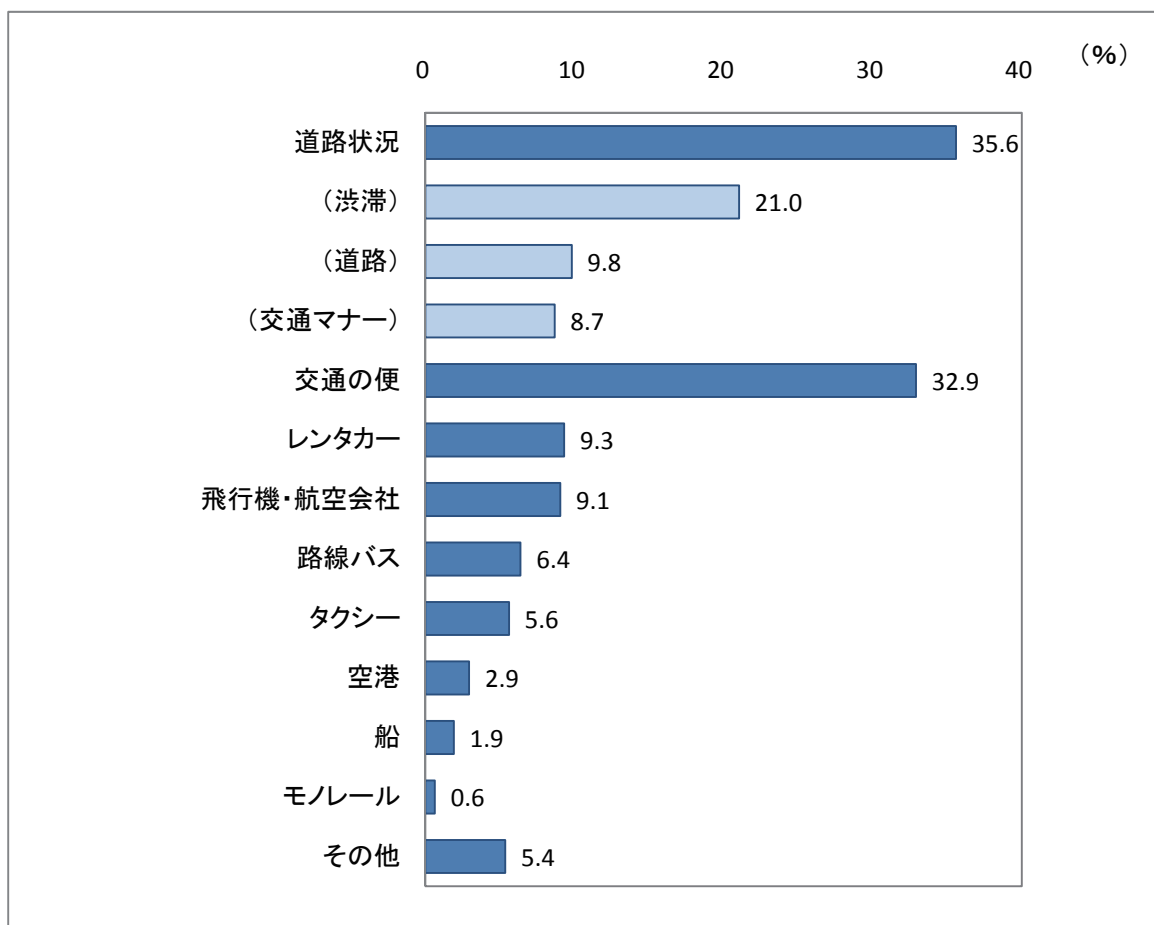
「交通機関」について大変不満に感じた項目としては「食事」が挙げられた。不満に感じた理由としては、「沖縄の伝統料理はおいしいが、1週間ずっとはつらい。他の料理の選択肢が乏しい」（60代、女性）や、「大人が食べたい物を選ぶと子供のメニューが豊富でないため困った。沖縄料理の店でも子供用にカレー、スパゲティ、ハンバーグなどのメニューがあるとお店を選びやすい」（30代、女性）といった食事のバリエーションについての意見や、「沖縄独特の味付けは合わなかった」（70代、男性）のように、口に合わないという意見が目立った。

図表 3-26 大変不満に感じた項目（3つまで選択）



(注) 大変不満に感じた項目を1つ以上挙げた人を分母として算出

図表 3-27 大変不満な項目が「交通」の内訳（自由回答をカテゴリ化）



3-4. どのような魅力やメニューがあればもう一泊したいか

沖縄にどのような魅力やメニューがあればもう一泊したいかについて、自由回答形式で尋ねた結果をカテゴリーに分類し、集計を行った（図表 3-28）。

その結果、最も多かったのは『今のままで十分魅力的』で18.0%であった。『今のままで十分魅力的』と回答した意見を見ると、「魅力は十分あるので、時間（休暇）とお金があれば…」（30代、女性）といったように、『自分の都合』を挙げる声が多かった。

次いで多く挙げられたのが『観光メニューの充実』で16.6%であった。具体的に多く挙げられた意見としては、オプションツアーや定期観光バス等のメニューの充実を求める声や、離島へ手軽に行けるメニューを求める意見が多く挙げられた。それ以外では、「沖縄県民の生活体験とか、県民とのふれあい等あれば参加したい」（30代、女性）、「地元の家庭料理を教えてもらい、作って味わう料理教室」（50代、女性）など地元の人と触れあう機会を求める声も見られた。

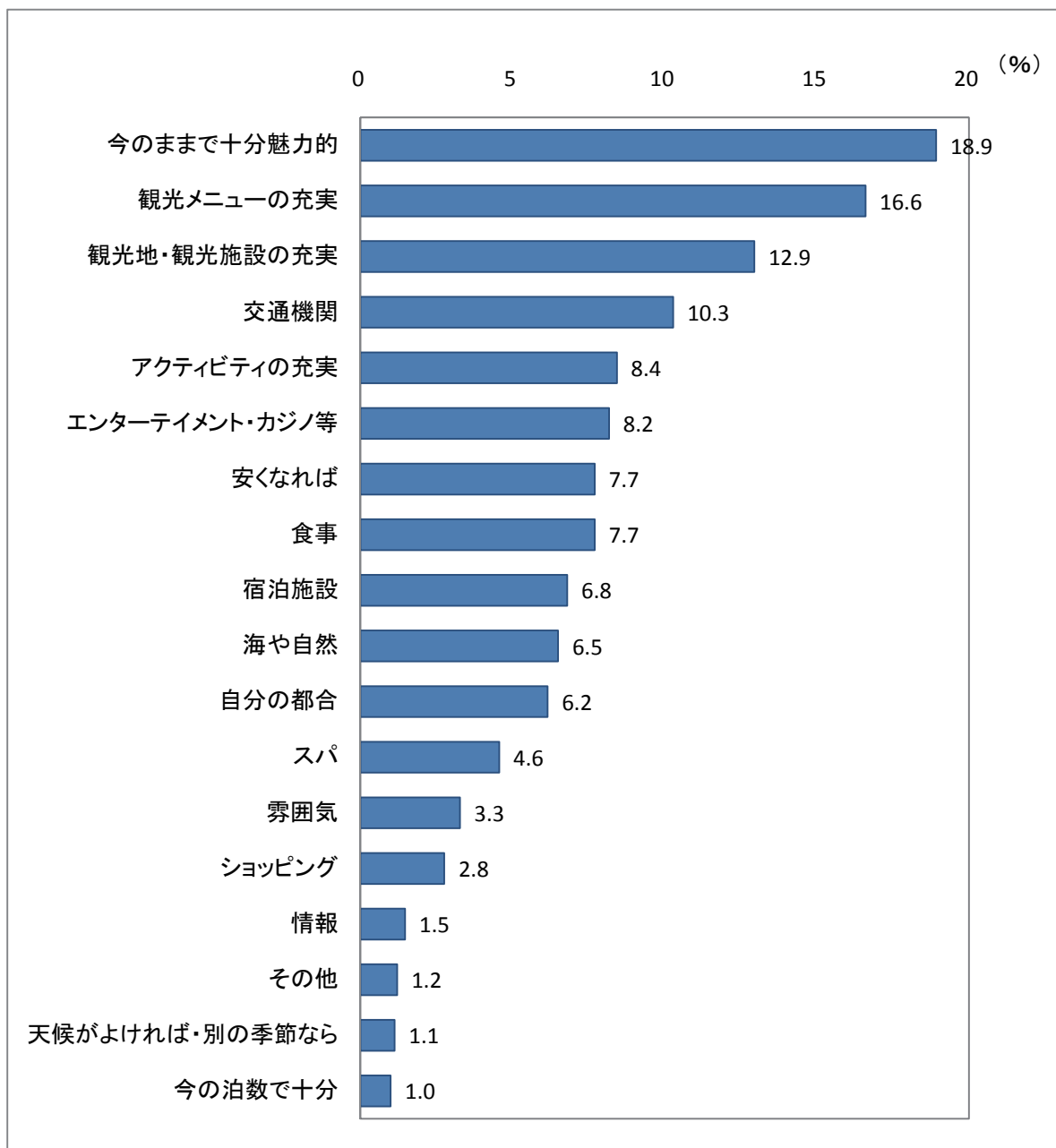
三番目に多く挙げられたのは『観光地・観光施設の充実』で12.9%であった。テーマパークなどの観光施設を求める意見が寄せられた。また、沖縄の歴史や文化を体験、知ることのできる施設を求める声も多く挙げられた。

また、『観光メニューの充実』や『観光地・観光施設の充実』を挙げる意見の中には、「朝や夜の観光メニューがあれば、宿泊を増やすと思う」（40代、女性）のように、日中以外に楽しめる観光メニューや観光施設を希望する声も多く見られた。

『交通機関』10.3%については、「路線バスでやんばろの方まで行けるようになれば、運転免許がなくても行けるので楽しみ」（20代、女性）といったように、公共交通機関の利便性の向上を挙げる意見が多く見られた。また、「沖縄への便数を増やしたり、移動時間を短くできる方法があればもう一泊して遊ぶ気になると思います」（30代、男性）、「離島へのアクセスをもっとよくしていただければ“そこで1泊”が可能になりますね」（20代、男性）というように、航空の利便性が向上すれば移動にかかる時間をその分宿泊に充てられるという声も目立った。

『アクティビティの充実』では、マリンスポーツについての意見が多く見られた。その中には、「手軽に行えるマリンスポーツがあれば」（30代、男性）のように、手軽さを求める意見のほか、「安心して利用できる託児施設や小さい子供も一緒に楽しめるマリンスポーツ」（30代、女性）や「子供と一緒に気兼ねなく回れるゴルフメニュー」（年代不明、女性）のように子どもと一緒に楽しめるメニューの充実を求める意見が多く見られた。一方で、「中高年にもできるようなマリンスポーツ施設など」（60代、男性）、「シニアにも海のシュノーケルなど手軽に楽しめるものがあれば」（60代、女性）など、上の年代からの意見も挙げられた。

図表 3-28 どのような魅力やメニューがあればもう一泊したいか（自由回答をカテゴリ化）



(注)「どのような魅力やメニューがあればもう一泊したいか」について回答した人を分母として算出

3-5. あと1万円使うとしたら何に使うか

沖縄旅行中にあと1万円使うとしたら何に使うかについて自由回答形式で尋ねた結果をカテゴリーに分類し、集計を行った(図表 3-29)。

その結果、最も多かったのは『買い物』で29.5%であった。『買い物』の内訳を見ると、『土産品以外のショッピング』が15.4%、『土産品』が14.9%であった。『土産品以外のショッピング』については、「クオリティの高い工芸品」(40代、男性)のように、なかなか手の出ない沖縄らしい工芸品や泡盛などを買いたいという声が挙げられた。また、「お土産をほとんど人に渡す分ですべて使っているので、自分のお土産を買いたい」(30代、女性)や「いろいろ買ったつもりだったが、お土産をもっと買えばよかったと思った(自分へのお土産、ミンサー織りとか…)」(50代、女性)という声も挙がっており、さらに買い物の量を増やす、あるいはランクアップをしたいという声が多く見られた。

次いで多かったのは『飲食』で26.5%であった。『飲食』についても『買い物』と同様に、「食事のメニューを奮発してもうワンランク高いお料理を食べてみたい。またワンランク上の泡盛を飲んでみたい」(50代、女性)のように、質を上げることに1万円を使いたいという意見が見られた。

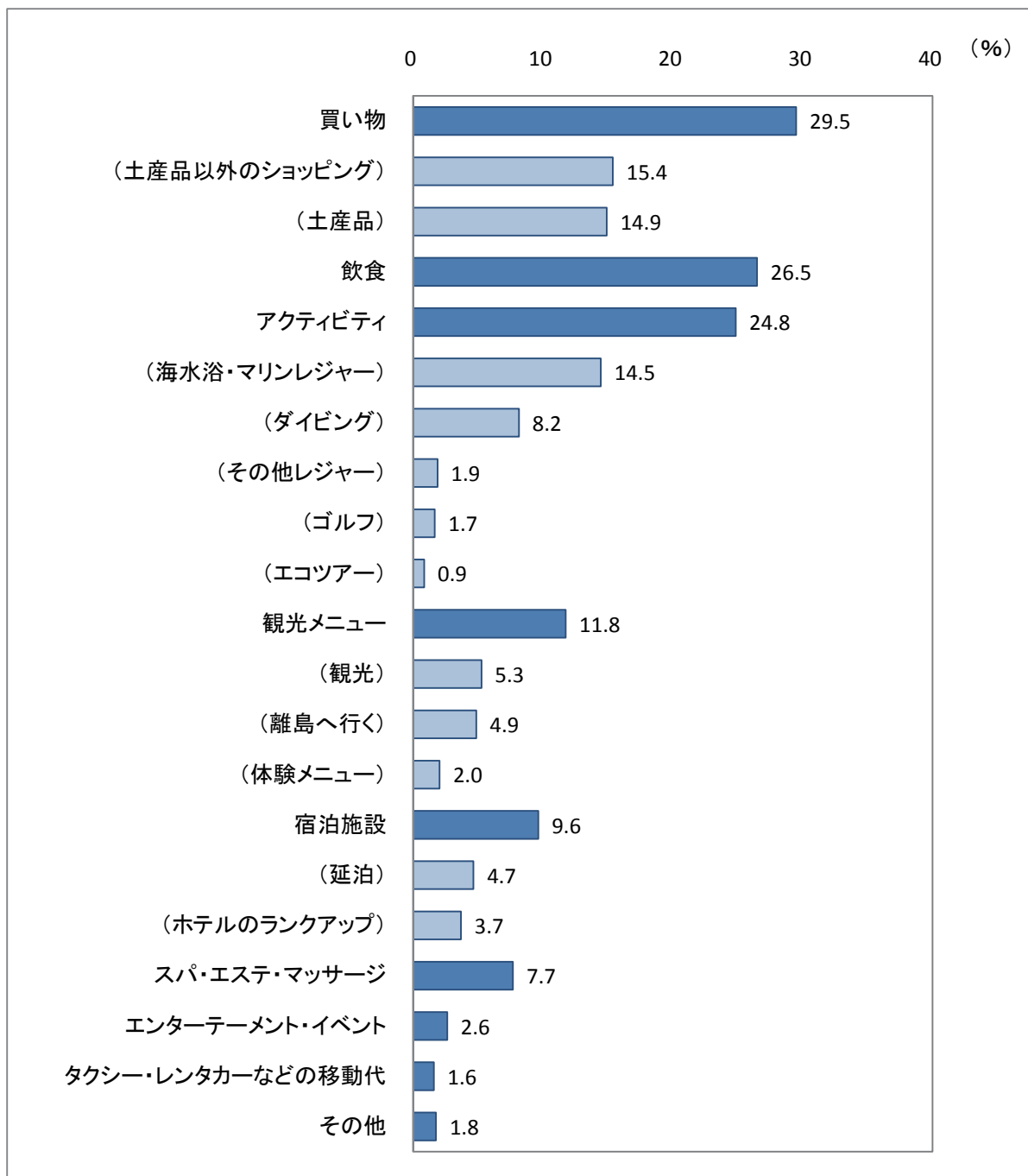
『飲食』について多かったのは『アクティビティ』で24.8%であった。中でも多かったのは『海水浴・マリンレジャー』14.5%、『ダイビング』8.2%であった。『ダイビング』では「ダイビング、あと2ダイブ」(60代、女性)のように本数を増やしたいという意見が目立った。一方で、『海水浴・マリンレジャー』については、「マリンレジャースポーツ。シュノーケルやダイビングをすると1万円近くかかる。本当はパラセーリングやボートで島内一周したいが、予算的に無理」(50代、男性)や「少し高価なマリンスポーツや今回は予算が足りずあきらめた」(30代、女性)というように、価格面で行えなかったマリンスポーツをやりたいという声が見られた。

『観光メニュー』は11.8%であった。内訳を見ると、『観光』が5.3%、『体験メニュー』2.0%となった。また、前項の【3-4. どのような魅力やメニューがあればもう一泊したいか】の設問では「離島へ行きたい」という意見が多く挙げられたが、あと1万円使うとしたらという問いに対しては『離島』は4.9%にとどまった。「離島に行きたいけど1万円で行けるかな?」(60代、女性)といった意見があるように、予算面から『離島』を挙げる意見は少数にとどまったと見られる。

『宿泊施設』は9.6%であった。内訳を見ると、『延泊したい』は4.7%、『ホテルのランクアップ』3.7%となっている。

上記を見ると、今回の旅行で行った活動について、さらに質を上げたい、量を増やしたいという声が目立つ結果となった。また、『海水浴・マリンレジャー』のように、一部の活動については、金額面で手の届かないものに使いたいという意見も挙げられた。

図表 3-29 あと1万円使うとしたら何に使うか（自由回答をカテゴリ化）



(注)「あと1万円使うとしたら何に使うか」について回答した人を分母として算出

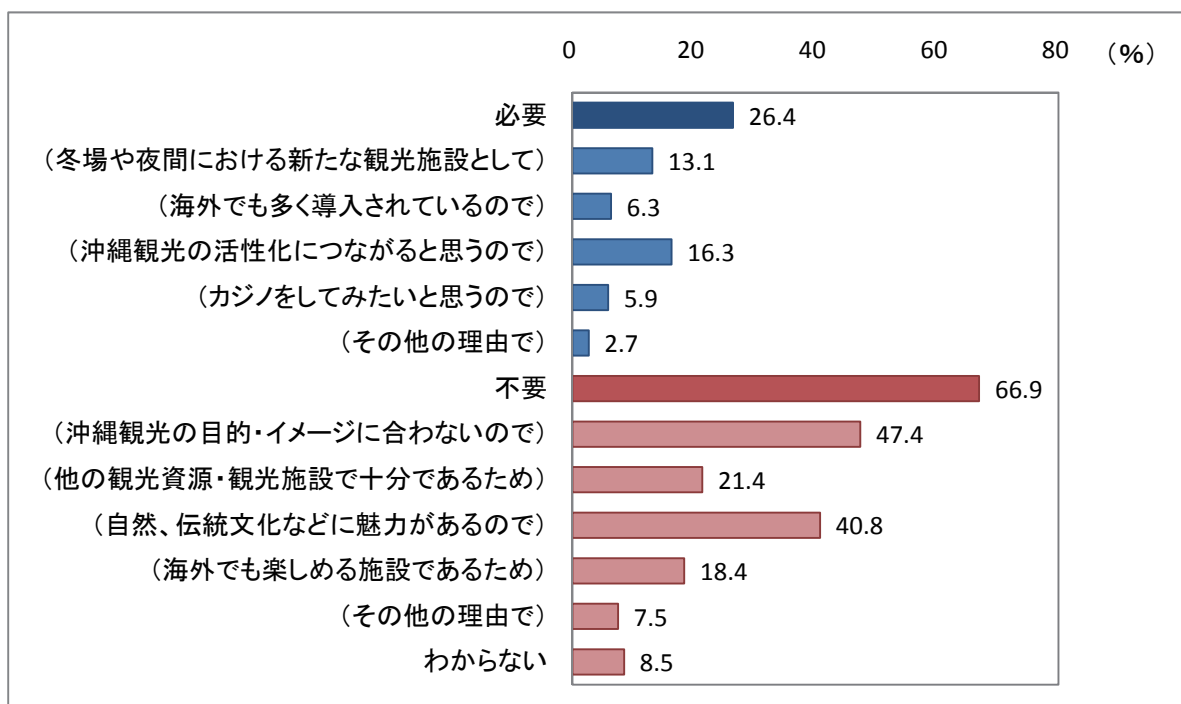
3-6. カジノを含む統合リゾート（ホテル、コンベンション、ショー、音楽・演劇ライブなど多様な機能を備えた複合施設）について

（1） カジノを含む統合リゾートの必要性

沖縄観光に、カジノを含む統合リゾート（ホテル、コンベンション、ショー、音楽・演劇ライブなど多様な機能を備えた複合施設）について必要と思うか尋ねたところ、「不要」と回答した比率が 66.9%に上った。理由別では「沖縄観光の目的・イメージに合わないので不要」が 47.4%と最も多く、ついで「自然、伝統文化などに魅力があるので不要」が 40.8%となった。「不要」と回答した人の自由回答では治安の悪化を懸念する意見が多く見られた。

一方、「必要」の比率は 26.4%で、理由別では「沖縄観光の活性化につながると思うので必要」が 16.3%、「冬場や夜間における新たな観光地として必要」が 13.1%と続いている。また、自由回答では「カジノは不要だが統合リゾートはあってもよい」という意見も見られた。

図表 3-30 カジノを含む統合リゾートの必要性（複数回答）



属性別に見ると、男性では 36.0%が「必要」と回答したのに対し、女性は 17.6%にとどまった。年代別では上の年代ほど「必要」の比率が多くなる傾向にある。世帯年収別では年収が高いほど「必要」と回答した比率は高い傾向が見られる。

図表 3-3 1 カジノを含む統合リゾートの必要性（属性・旅行内容別）

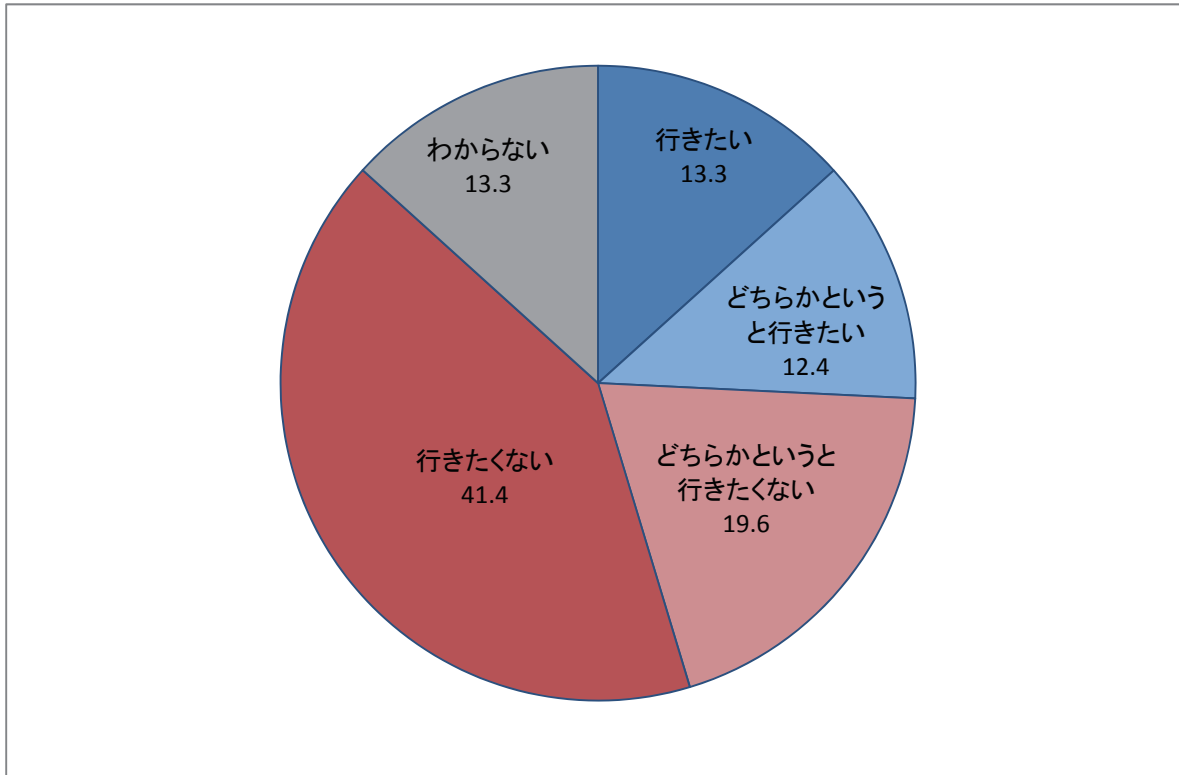
(%)

		必要	冬場や夜間における新たな観光施設として	海外でも多く導入されているので	沖縄観光の活性化につながると思うので	カジノをしてみたいと思うので	その他の理由で	
全体		26.4	13.1	6.3	16.3	5.9	2.7	
性別	男性	36.0	17.5	9.3	23.1	9.8	3.3	
	女性	17.6	9.1	3.7	10.2	2.4	2.1	
年代	10・20代	21.0	11.5	5.1	10.1	4.8	1.6	
	30代	22.9	13.7	4.2	12.2	4.5	2.5	
	40代	27.8	12.7	7.8	18.5	7.7	1.5	
	50代	29.3	15.6	5.6	18.1	6.5	3.1	
	60代	29.9	12.4	9.1	20.3	5.5	3.5	
	70代以上	24.7	8.6	5.2	17.8	4.6	5.7	
	世帯年収	400万円未満	22.2	11.8	5.0	12.3	4.7	2.4
400～600万円未満		24.4	12.1	6.6	13.4	6.3	2.8	
600～800万円未満		28.5	13.5	6.6	17.3	6.1	3.1	
800～1,000万円未満		25.4	12.3	4.9	17.0	6.5	2.4	
1,000～1,500万円未満		29.5	15.1	8.4	20.9	5.1	1.4	
1,500万円以上		40.3	21.0	10.9	28.6	8.8	5.0	
来訪回数	初めて	25.1	12.7	4.3	14.8	4.6	2.4	
	2回目	27.1	14.6	7.6	15.9	6.5	2.2	
	3回目	21.4	10.0	4.5	13.2	3.9	2.4	
	4回目	26.1	11.3	6.3	14.5	5.7	1.9	
	5～9回目	25.7	12.8	7.6	16.7	5.8	2.7	
	10～19回目	25.8	13.5	8.2	16.1	6.2	3.8	
	20回目以上	37.6	17.6	6.2	26.8	10.5	4.6	
同行者	1人	31.9	15.6	8.8	20.0	8.6	4.4	
	夫婦	25.1	12.5	5.8	17.0	4.2	2.6	
	子ども連れ家族	25.2	13.2	7.9	15.4	7.0	2.3	
	三世代家族	23.9	14.2	6.2	11.5	5.3	2.7	
	その他家族	15.3	7.3	3.1	8.3	3.1	2.8	
	友人・知人	22.5	12.0	4.8	13.9	3.4	2.3	
	恋人	26.7	12.2	7.6	10.7	9.9	0.0	
	仕事仲間	35.1	16.2	7.3	20.9	7.8	2.2	
	地域などの団体	27.0	12.4	3.6	16.8	6.6	2.2	
	その他	28.3	14.1	6.5	19.6	7.6	5.4	
		不要	沖縄観光の目的・イメージに合わない	他の観光資源・観光施設で十分であるため	自然、伝統文化などに魅力があるので	海外でも楽しめる施設であるため	その他の理由で	わからない
全体		66.9	47.4	21.4	40.8	18.4	7.5	8.5
性別	男性	59.0	41.9	19.6	33.8	14.1	6.9	6.8
	女性	74.5	52.9	23.3	47.1	22.3	8.0	9.7
年代	10・20代	71.9	53.0	24.0	50.7	23.0	5.3	9.2
	30代	71.2	49.0	22.3	41.0	20.2	8.9	8.3
	40代	67.0	46.6	21.0	38.1	18.4	7.1	6.8
	50代	64.5	47.7	19.7	38.0	17.7	5.8	7.2
	60代	61.9	42.6	20.6	40.4	14.7	9.7	10.3
	70代以上	63.8	43.7	21.3	38.5	16.1	8.0	13.8
	世帯年収	400万円未満	69.0	49.0	20.1	43.5	18.0	6.9
400～600万円未満		69.0	46.3	24.8	44.0	19.8	7.0	8.9
600～800万円未満		65.0	48.2	20.6	39.5	17.8	6.9	7.6
800～1,000万円未満		68.7	49.3	21.3	39.4	20.3	9.5	7.5
1,000～1,500万円未満		65.6	47.0	20.7	39.5	13.3	6.7	6.3
1,500万円以上		57.1	38.2	16.4	31.1	18.5	8.0	4.6
来訪回数	初めて	66.1	46.7	21.1	36.9	15.9	6.8	11.4
	2回目	65.1	45.7	18.6	42.1	18.0	6.6	9.4
	3回目	70.3	48.5	23.2	44.2	18.6	6.7	9.5
	4回目	67.0	45.0	21.4	44.0	19.2	8.2	8.8
	5～9回目	69.9	51.4	24.2	43.1	18.8	8.0	6.0
	10～19回目	68.0	50.4	23.8	40.8	23.8	6.7	6.7
	20回目以上	60.5	41.2	16.3	34.0	17.6	11.8	5.2
同行者	1人	63.5	42.5	19.0	35.1	16.4	9.6	6.6
	夫婦	69.1	52.3	22.7	42.1	20.3	7.8	7.6
	子ども連れ家族	70.5	48.9	25.2	42.5	19.5	9.2	6.2
	三世代家族	68.1	45.1	22.1	43.4	18.6	8.0	10.6
	その他家族	70.5	49.3	18.8	46.5	16.7	6.6	15.3
	友人・知人	70.4	50.6	22.3	47.7	20.6	6.3	8.4
	恋人	70.2	53.4	24.4	41.2	26.0	5.3	5.3
	仕事仲間	58.2	39.8	18.9	32.2	14.0	6.9	9.3
	地域などの団体	62.0	39.4	19.0	38.0	13.9	5.1	13.1
	その他	59.8	40.2	14.1	34.8	16.3	4.3	12.0

(2) カジノを含む統合リゾートができた場合の来訪意向

次に、沖縄にカジノを含む統合リゾートができた場合の来訪意向を尋ねたところ、「行きたくない」が最も多く、41.4%であった。「どちらかという行きたくない」と合わせると、全体の約6割を占めている。

図表 3-3 2 カジノを含む統合リゾートができた場合の来訪意向



男女別では『男性』で「行きたい」「どちらかという行きたい」比率は 34.2%に上ったのに対し、『女性』は 18.1%にとどまった。

年代別では、『40代』、『50代』で「行きたい」「どちらかという行きたい」比率が多い傾向が見られた。

世帯年収別では『1,000～1,500万円未満』『1,500万円以上』の高所得層で「行きたい」比率が多い傾向にある。

来訪回数別では、『20回目以上』で「行きたい」比率が最も多い。

同行者別では『1人』『恋人』『仕事仲間』などで「行きたい」比率が多い。

図表 3-33 カジノを含む統合リゾートができた場合の来訪意向（属性・旅行内容別）

		行きたい			行きたくない			わからない	全体	標本数
		計	行きたい	どちらかとい うと行きたい	計	どちらかとい うと行きたくない	行きた くない			
全体		25.8	13.3	12.4	60.9	19.6	41.4	13.3	100.0	3,695
性別	男性	34.2	19.7	14.4	53.4	16.2	37.2	12.4	100.0	1,717
	女性	18.1	7.5	10.6	68.1	22.6	45.5	13.8	100.0	1,908
年代	10・20代	23.9	9.1	14.8	62.3	23.0	39.3	13.9	100.0	440
	30代	24.4	11.4	13.0	63.2	22.5	40.7	12.4	100.0	769
	40代	26.8	16.0	10.8	60.2	19.5	40.8	13.0	100.0	807
	50代	29.0	14.8	14.2	57.9	18.1	39.8	13.1	100.0	741
	60代	25.9	14.2	11.7	60.9	15.4	45.5	13.2	100.0	695
	70代以上	18.3	10.2	8.1	64.5	21.8	42.6	17.3	100.0	197
世帯 年収	400万円未満	22.5	10.1	12.4	62.6	19.2	43.4	14.9	100.0	804
	400～600万円未満	23.9	13.1	10.8	63.7	21.8	41.9	12.4	100.0	893
	600～800万円未満	28.2	14.4	13.9	57.9	18.5	39.4	13.9	100.0	655
	800～1,000万円未満	24.2	13.3	10.9	62.9	19.1	43.8	12.9	100.0	550
	1,000～1,500万円未満	29.2	16.3	12.9	58.0	20.5	37.5	12.7	100.0	448
	1,500万円以上	36.1	17.7	18.5	54.2	18.9	35.3	9.6	100.0	249
来訪 回数	初めて	25.9	11.1	14.8	57.4	18.7	38.7	16.7	100.0	765
	2回目	27.3	12.9	14.3	59.4	21.1	38.2	13.4	100.0	719
	3回目	20.1	10.2	10.0	62.9	20.1	42.7	17.0	100.0	482
	4回目	27.1	13.5	13.5	62.2	21.8	40.3	10.8	100.0	325
	5～9回目	23.3	13.5	9.8	65.2	21.8	43.4	11.5	100.0	733
	10～19回目	26.9	16.6	10.3	64.5	17.8	46.7	8.6	100.0	349
	20回目以上	33.2	19.9	13.3	56.0	12.0	44.0	10.8	100.0	316
同行者	1人	29.3	18.0	11.4	61.0	17.6	43.4	9.7	100.0	518
	夫婦	23.9	11.5	12.4	64.2	19.9	44.3	11.9	100.0	824
	子ども連れ家族	22.0	11.4	10.6	65.1	22.6	42.6	12.8	100.0	545
	三世代家族	25.0	15.8	9.2	60.0	20.8	39.2	15.0	100.0	120
	その他家族	14.6	6.1	8.5	67.5	22.4	45.1	18.0	100.0	295
	友人・知人	23.2	10.0	13.2	62.2	20.2	41.9	14.7	100.0	539
	恋人	30.4	13.3	17.0	59.3	21.5	37.8	10.4	100.0	135
	仕事仲間	37.6	20.1	17.5	49.3	15.9	33.4	13.1	100.0	458
	地域などの団体	26.8	13.4	13.4	53.7	17.4	36.2	19.5	100.0	149
	その他	27.7	17.0	10.6	54.3	17.0	37.2	18.1	100.0	94

3-7. 今後に向けて

沖縄県を訪れる観光客消費単価は年々減少傾向が続いている。平成22年度は前年度を0.2%上回る66,518円（暫定値）だったものの、平成20年度の72,458円の水準までは回復していない。景気低迷の影響で消費意欲が落ち込んでいること、また昨年来、景気低迷や新型インフルエンザの影響で観光客数が大きく落ち込んだ影響でパッケージツアーの低価格化が進んだことから、価格に敏感な層のシェアが増加したことが低迷の背景にあると見られる。

消費単価を上げるためには、消費力の高い観光客層に多く訪れてもらうこと、また来訪者がより多く消費したくなる魅力づくりが求められる。

属性別の消費単価を見ると、来訪回数が多いほど消費単価は高くなる傾向が見られる。沖縄のリピーター率は年々上昇傾向にあることから、まずはリピーターを着実に維持することが重要である。

その他に目立った傾向としては、60代の消費単価が高いこと、世帯年収が高いほど消費単価が高くなることが挙げられる。年代別に年度全体の消費単価を見ると、最も高いのは夏期に高いシェアを占める30・40代であるが、四半期別に見ると春期・夏期については60代の平均消費単価が最も高く、秋期も30代に次いで平均消費単価が高くなっている。60代については、入域観光客数に占めるシェアを見ても増加傾向にある。ここ数年、日本の人口構造で最もボリュームが大きい団塊世代が60代に入り、定年を迎えたことによる旅行機会の増加がシェア拡大に影響していると思われる。

消費単価向上のためには、このように平均消費単価が高く、ボリュームも大きい60代に多く訪れてもらい、リピートしてもらうことが有効に働くと考えられる。また、60代を中心とした中高年への対応は、今後日本が高齢化社会を迎えることを考えると、短期的にではなく、中長期的に取り組むべき課題と言える。また、高所得者層への対応は国内需要だけでなく、海外の富裕層を誘客する上でもメリットとなる。

消費力の高い観光客層のシェアを増やすためには、他の観光地ではなく「沖縄に来る価値がある」と思わせることが求められる。今年度の空港アンケート調査では、観光地としての沖縄の競争力に関する設問を設けており、沖縄の強み、弱みについて整理を行った。

まず、今回の旅行で行った活動別の「沖縄の位置づけ」を見ると、「海水浴・マリレジャー」や「ダイビング」を行った人では約6割が沖縄を『一番お気に入りの観光地』と挙げたのに対し、「観光地めぐり」では『一番お気に入りの観光地』の比率は3割未満にとどまり、『一度行ってみたい観光地』が上回った。「観光地めぐり」は今回行った活動の中で最もシェアを占めており、特に中高年や来訪回数が少ない層で多い傾向が見られることから、リピートに結びつけるために改善が求められる。

次に、沖縄とハワイを比べて“沖縄が優れている点”、“ハワイが優れている点”の比較を行った。沖縄の方が優れている項目のトップは「治安の良さ」で、次いで「海の透明度」「食事のおいしさ」と続いている。「海の透明度」については、“沖縄独自の魅力となっているもの”を尋ねた設問でもトップに挙げられていることから、沖縄の大きな強みであることが改めて明らかとなった。しかし「海の透明度」については、ハワイ旅行経験があるかどうかによって選択

率に大きな差が見られることから、ハワイを訪れたことがない人たちには「海の透明度」が沖縄独自の魅力だということが十分に伝わっていないという課題も調査の結果から浮き彫りとなった。

一方、ハワイの方が優れている項目としては「ショッピング」が突出する結果となった。「ショッピング」に関しては、“あと1万円使うとしたら何に使うか”という設問でも1位に挙がっており、観光地としての魅力向上のためにも、また消費単価を伸ばすためにも重要だと言える。

“改善が必要とを感じるもの”について尋ねた結果、最も多かったのは「交通機関の便利さ」で2位以下と大きな開きが見られた。「交通機関」については、“今回の旅行で大変不満に感じた項目”でも1位となっている。

「交通機関」に関して特に多く挙げた要望としては、『公共交通機関の充実』、『利便性の向上』である。“大変不満に感じた項目”で「交通機関」を挙げたうちの約3割を公共交通機関の充実を求める意見が占めた。“利用した交通機関”を見ると、「レンタカー」が最も高く約6割となっているが、年代が上になるにつれて「レンタカー」の利用率は減少傾向にあり、60代では約4割にとどまっている。自由回答を見てもレンタカー以外の交通手段を求める意見が年代を問わず多く挙げられた。交通の利便性の向上については、インバウンド対応や、車離れが進む若年層の取り込みにも効果をもたらすと期待されることから、改善が求められる。

「食事」に関しては、評価が分かれる結果となった。“沖縄独自の魅力となっているもの”では「食事のおいしさ」が上位に挙げられている一方で、“改善が必要とを感じるもの”でも「食事のバラエティ」「食事のおいしさ」が上位に挙げられた。また、“大変不満に感じた点”でも「食事」は「交通機関」の次に多くなっている。自由回答を見ると、沖縄料理以外のバリエーションを求める意見が目立った。「食事」は“あと1万円使うとしたら何に使うか”で「ショッピング」に次いで多く挙げられていることから、消費単価を上げるためにも、さらなる向上が求められる。

最後に、“どのような魅力やメニューがあればもう一泊したいか”と尋ねたところ、最も多かったのは「今のままで十分魅力的」という意見で、自分に時間とお金があればもう一泊したいという声が目立った。こういった層に対しては、一回の旅行での泊数を延ばす施策よりも、現在の泊数でリピートをしてもらう、または同じ泊数でもより消費を活発にすることを目指す施策の方が効果的と言える。

沖縄は「海の透明度」「砂浜の美しさ」「自然の豊かさ」といった自然の魅力に加え、「文化的な魅力」も備えた魅力あふれる観光地であり、現状でも高く評価をされている。この強みを維持すると同時に、交通機関やショッピング、食事といった点を改善することで、さらなるリピーターの獲得、消費単価の向上につなげることが重要である。

資料編

4. 資料編

4-1. 航空乗客アンケート調査票

沖縄県の観光アンケートにご協力ください

沖縄県ではよりよい観光地づくりの資料として活用するためにアンケート調査を実施しております（調査は財団法人日本交通公社に委託）。お疲れのところまことに恐縮ではございますが、あてはまる数字を○で囲むか、所定の事項をご記入いただき、返信用封筒に入れて**11月29日（月）**までにポストにご投函くださいますようお願い申し上げます。

なお、回答結果は統計処理し、他の目的に使用することはありません。ご回答をお寄せいただいた方の中から**抽選で30名様に5千円相当の沖縄県産品詰合せをプレゼント**させていただきます（無効票は除きます）。当選者の発表は発送をもって替えさせていただきます。



沖縄県 観光商工部 観光企画課
担当者： tel : 098-866-2763

問1. ご住所・性別・年齢をお答えください。

- 住所 () 都道府県 ●性別 1)男性 2)女性
●年齢 1)10代 2)20代 3)30代 4)40代 5)50代 6)60代 7)70代 8)80代以上

問2. 沖縄県への旅行は今回の旅行で何回目ですか。(ひとつだけ)

- 1)初めて 2)2回目 3)3回目 4)4回目 5)5~9回目 6)10~19回目 7)20回目以上

問3. 前回沖縄旅行をされたのはいつでしたか。(ひとつだけ)

- 1)1年以内 2)3年以内 3)5年以内 4)10年以内 5)10年よりも前 6)今回が初めて

問4. 今回の旅行中に訪れた地域をお答えください。

通過しただけの地域は除いてください。(いくつでも)

- 1)やんばる（最北部） 2)本部半島 3)北部西海岸
4)北部東海岸 5)中部西海岸 6)中部東海岸
7)那覇市 8)南部 9)沖縄本島の周辺離島
10)宮古島および周辺離島 11)石垣島および周辺離島
12)その他 ()



問5. どなたといらっしゃいましたか。(ひとつだけ)

- 1)1人で 2)夫婦で 3)子供連れ家族で 4)三世代家族で 5)その他家族で（両親兄弟等）
6)友人・知人と 7)恋人と 8)仕事仲間と 9)地域の団体・趣味のサークル 10)その他

問6. 今回の旅行中に沖縄県内の移動で使った交通機関をお答えください。(いくつでも)

- 1)路線バス 2)観光バス 3)タクシー 4)モノレール 5)レンタカー
6)自家用車・公用車 7)航空機(県内) 8)船(県内) 9)自転車 10)その他

問7. 今回の旅行では沖縄県内に何泊しましたか。(ひとつだけ)

- 1)1泊 2)2泊 3)3泊 4)4泊 5)5泊 6)6泊 7)7泊以上 ()泊 8)日帰り

問 8. 今回の旅行で利用された宿泊施設をお答えください。(いくつでも)

- | | | | |
|----------------------|---------------|------------|------------|
| 1)リゾートホテル | 2)シティホテル | 3)ビジネスホテル | 4)民宿・ペンション |
| 5)ドミトリー (簡易宿泊施設・YH等) | 6)ウィークリーマンション | 7)実家・親戚知人宅 | |
| 8)別荘・リゾートマンション | 9)保養所・研修所 | 10)会員制宿泊施設 | 11)その他 () |

問 9. どのような形態で旅行されましたか。以下から一つ選び、1人あたり参加費等をご記入ください。

- | | |
|---|-----------------|
| 1)団体旅行 (地域や職場、学校などの団体) | (1人あたりツアー参加費)円 |
| 2)観光付きのパッケージ旅行 | (1人あたりツアー参加費)円 |
| 3)フリープラン型のパッケージ旅行 | (1人あたりツアー参加費)円 |
| a) そのツアーには何日分の観光が含まれていましたか? () 日分 | |
| b) そのツアーには昼食と夕食が何食分含まれていましたか? 昼 () 食分、夕 () 食分 | |
| 4)個人旅行 (交通・宿泊等を自分で手配) | (1人あたり往復交通費)円 |
| マイレージポイントを利用された方はこちらにチェックしてください <input type="checkbox"/> 利用した | |

問 10. 沖縄県内でお支払いになった1人あたりの金額を、それぞれの費目ごとにご記入ください。
(問9の団体旅行・パッケージ旅行の参加費に含まれているものを除く)。

- | | | |
|-------------|----------------|---------------|
| a) 宿泊費 ()円 | b) 県内交通費 ()円 | c) 土産・買物 ()円 |
| d) 飲食費 ()円 | e) 娯楽・入場費 ()円 | f) その他 ()円 |

※県内交通費は、ツアー参加費に含まれないガソリン代なども含めてお答えください。

問 11-1. 今回の旅行中に行った活動はどのようなものでしたか。(いくつでも)

- | | | | |
|-------------|----------|---------------|------------|
| 1)観光地めぐり | 2)保養・休養 | 3)海水浴・マリンレジャー | 4)ダイビング |
| 5)ゴルフ | 6)釣り | 7)スパ・エステ | 8)キャンプ |
| 9)スポーツ大会等 | 10)エコツアー | 11)イベント・伝統行事 | 12)ショッピング |
| 13)沖縄料理を楽しむ | 14)戦跡地参拝 | 15)新婚旅行 | 16)ウエディング |
| 17)会議・研修 | 18)仕事 | 19)帰省・親戚等の訪問 | 20)その他 () |

問 11-2. うち今回の主な活動はどれでしたか。番号を記入ください。(ひとつだけ)

番号

問 11-3. その活動について沖縄以外に旅行先の候補に挙がった観光地をお書きください。(2つまで)

第一候補 _____ 第二候補 _____

問 11-4. その活動を目的とする旅行を考える際に、沖縄は次のなかでどのような位置づけになりますか。
(ひとつだけ)

- | | | |
|------------------|-----------------|-----------|
| 1)一番お気に入りの観光地 | 2)二番目にお気に入りの観光地 | |
| 3)お気に入りの観光地の中の一つ | 4)一度行っておきたい観光地 | 5)その他 () |

問 12-1. 今回の旅行の出発前に収集した情報をお答え下さい。(いくつでも)

- | | |
|-----------------------|--------------------------------|
| 1)旅行ガイドブックや雑誌 | 2)旅行会社のホームページ・パンフレットや窓口 |
| 3)テレビやラジオの番組 | 4)おきなわ物語 (沖縄観光コンベンションビューローのHP) |
| 5)観光協会や行政のホームページ | 6)宿泊施設や観光施設などのホームページ |
| 7)旅行記などの個人のホームページ・ブログ | 8)友人や家族の情報 |
| 9)その他 () | 10)特に情報収集はしなかった |

問 12-2. 問 11-2 でお答えいただいた主な活動について、あなたが一番信頼している情報源は何ですか。

番号 [] その媒体の名称は? ()

問 13-1. これまでに観光を目的としてハワイに旅行をしたことはありますか。(ひとつだけ)

1)ある

2)ない

問 13-2. ハワイと比べて、沖縄の方が優れていると感じるものとハワイの方が優れていると感じるものをお答えください。(それぞれ3つまで)

- | | | |
|-----------------|----------------|--------------------------|
| 1)砂浜の美しさ | 2)海の透明度 | 3)ホテルなどでの接客サービス |
| 4)食事のバラエティ | 5)食事のおいしさ | 6)エンターテインメント (ショーやライブなど) |
| 7)文化的な魅力 | 8)自然の豊かさ | 9)ダイビングなどのマリンスポーツ |
| 10)ショッピング | 11)リゾートウェディング | 12)開放感 |
| 13)宿泊施設の価格 | 14)観光メニューの豊富さ | 15)スパ・エステ |
| 16)地域住民との触れあい | 17)のんびりとした時間 | 18)病気になった時の対応 |
| 19)治安のよさ | 20)自然環境の保全 | 21)交通機関の便利さ |
| 22)魅力的な宿泊施設 | 23)魅力的なイベントや祭り | 24)独特の雰囲気 |
| 25)特に優れているものはない | | |

沖縄の方が優れているもの : _____

ハワイの方が優れているもの : _____

わからない

問 13-3. 上記の項目の中で世界的にみても沖縄独自の魅力となっていると感じるものと改善が必要と感じるものを挙げてください。(3つまで)

魅力となっているもの : _____

今後改善が必要なもの : _____

わからない

問 14. 今回のご旅行で、大変不満に感じた点がありましたか。不満に感じたものを選び、その理由をお答えください。

- | | |
|-------------------------------|-------------|
| 1)宿泊施設 | 2)交通機関 |
| 3)食事 | 4)土産品 |
| 5)スポーツ・レジャー (ダイビング、スパ、エコツアー等) | 6)観光施設・文化体験 |
| 7)その他 (_____) | |

番号[_____] 理由 (_____)

番号[_____] 理由 (_____)

番号[_____] 理由 (_____)

問 15. 沖縄観光に、カジノを含む統合リゾート (ホテル、コンベンション、ショー、音楽・演劇ライブなど多様な機能を備えた複合施設) は必要だと思いますか。(いくつでも)

- | | |
|-------------------------|-------------------------|
| 1)冬場や夜間における新たな観光施設として必要 | 2)海外でも多く導入されているので沖縄にも必要 |
| 3)沖縄観光の活性化につながると思うので必要 | 4)カジノをしてみたいと思うので必要 |
| 5)その他の理由で必要 (_____) | |
| 6)沖縄観光の目的・イメージに合わないので不要 | 7)他の観光資源・観光施設で十分であるため不要 |
| 8)自然、伝統文化などに魅力があるので不要 | 9)海外でも楽しめる施設であるため沖縄では不要 |
| 10)その他の理由で不要 (_____) | |
| 11)わからない | |

※ 現在、日本では、カジノは解禁されていません。

問 16. 沖縄にカジノを含む統合リゾートができた場合、行きたいと思いますか。(ひとつだけ)

- | | | |
|------------------|----------------|---------|
| 1)行きたい | 2)どちらかというに行きたい | |
| 3)どちらかというに行きたくない | 4)行きたくない | 5)わからない |

問 17. あなたは今後5年間に何回くらい観光目的で沖縄旅行をされると思われますか。(ひとつだけ)

- | | | |
|--------|------------------|-----------------|
| 1)1回 | 2)2回 | 3)3～5回 |
| 4)6回以上 | 5)5年以降なら行くかもしれない | 6)5年後以降も行かないと思う |

問 18. 沖縄にどのような魅力やメニューがあればもう一泊したいと思いますか。ご自由にお書き下さい。

--

問 19. 沖縄旅行中に、あと1万円使うとしたら何に使いますか。ご自由にお書き下さい。

--

問 20. あなたは沖縄旅行を人にも勧めたいと思われますか。(ひとつだけ)

- | | | | |
|----------|--------|-------------|-----------|
| 1)ぜひ勧めたい | 2)勧めたい | 3)どちらともいえない | 4)勧めないと思う |
|----------|--------|-------------|-----------|

問 21. 今回の旅行中のお天気はいかがでしたか。(ひとつだけ)

- | | | | |
|-----------|------------|------------|-----------|
| 1)ずっとよかった | 2)おおむねよかった | 3)おおむね悪かった | 4)ずっと悪かった |
|-----------|------------|------------|-----------|

問 22. 以下の目的で沖縄を訪れたことはありますか。(いくつでも)

- | | | | | |
|-----------|---------|--------|----------------------|---------------|
| 1)修学旅行 | 2)会議 | 3)研修 | 4)招待・視察 (インセンティブツアー) | |
| 5)展示会・見本市 | 6)大会・学会 | 7)国際会議 | 8)その他業務で | 9)いずれもあてはまらない |

問 23. ご職業をお答えください。(ひとつだけ)

- | | | | | | |
|-------------|--------|-------|-------|----------------|--------|
| 1)会社役員 | 2)会社員 | 3)公務員 | 4)自営業 | 5)自由業 | 6)派遣社員 |
| 7)パート・アルバイト | 8)専業主婦 | 9)学生 | 10)無職 | 11)その他 (_____) | |

問 24. 世帯全体での年間収入(年金等を含む)をお答えください。(ひとつだけ)

- | | | |
|-------------------|-------------------|-----------------|
| 1)300万円未満 | 2)300～400万円未満 | 3)400～500万円未満 |
| 4)500～600万円未満 | 5)600～800万円未満 | 6)800～1,000万円未満 |
| 7)1,000～1,500万円未満 | 8)1,500～2,000万円未満 | 9)2,000万円以上 |

よろしければ下欄にプレゼントの発送先をご記入ください。

※ご記入いただく個人情報は、当選者へのプレゼントの発送のためにのみ使用いたします。

※(財)日本交通公社の個人情報の取り扱いについての詳細は、HP (<http://www.jtb.or.jp>) をご覧ください。

ご住所：〒 _____
お名前： _____ 様

4-2. クロス集計表

図表 4-1 居住地別

全体		北海道・東北	関東	中部	近畿	中国・四国	九州
居住地	北海道・東北	100.0	0.0	0.0	0.0	0.0	0.0
	関東	0.0	100.0	0.0	0.0	0.0	0.0
	中部	0.0	0.0	100.0	0.0	0.0	0.0
	近畿	0.0	0.0	0.0	100.0	0.0	0.0
	中国・四国	0.0	0.0	0.0	0.0	100.0	0.0
	九州	0.0	0.0	0.0	0.0	0.0	100.0
	全体	100.0	100.0	100.0	100.0	100.0	100.0
性別	男性	42.4	44.6	45.9	46.3	47.4	56.7
	女性	57.6	55.4	54.1	53.7	52.6	43.3
年代	10代	1.7	1.4	1.7	0.6	0.3	0.6
	20代	11.8	12.0	9.2	12.0	12.4	8.6
	30代	21.4	22.1	21.2	21.7	19.6	22.3
	40代	21.7	22.7	24.8	26.4	24.7	22.3
	50代	21.2	18.1	20.5	20.4	16.0	24.1
	60代	17.7	18.1	17.9	14.5	19.8	19.0
	70代	4.2	5.0	3.8	4.1	6.3	2.6
	80代以上	0.3	0.5	0.9	0.3	0.9	0.5
世帯年収	400万円未満	28.0	18.5	22.9	21.3	23.9	22.2
	400～600万円未満	24.8	22.6	24.9	23.8	29.5	26.0
	600～800万円未満	19.8	17.6	17.3	19.0	17.1	20.5
	800～1,000万円未満	15.0	18.2	14.1	16.8	12.0	14.0
	1,000～1,500万円未満	7.4	15.5	12.8	12.8	11.6	11.3
	1,500万円以上	5.1	7.6	7.9	6.2	5.9	6.1
来訪回数	初めて	32.1	18.0	25.5	17.1	29.3	14.4
	2回目	21.0	19.0	20.3	21.2	20.6	15.3
	3回目	10.2	13.5	12.6	13.0	13.1	14.7
	4回目	9.2	8.6	10.0	7.6	7.4	11.2
	5-9回目	17.4	20.0	19.8	21.2	16.6	22.4
	10-19回目	7.7	11.8	5.3	10.5	9.7	7.2
	20回目以上	2.3	9.1	6.5	9.4	3.4	14.9
前回来訪時期	1年以内	28.0	38.9	31.1	36.2	30.1	39.0
	3年以内	14.6	19.4	14.4	17.1	15.2	17.4
	5年以内	8.9	8.6	9.7	10.1	7.8	9.8
	10年以内	5.2	7.6	9.8	7.4	5.1	9.2
	10年より前	11.2	7.5	9.4	12.1	12.3	10.2
同行者	初めて	32.1	18.0	25.5	17.1	29.5	14.4
	1人で	11.6	12.5	12.2	12.4	7.6	22.9
	夫婦で	25.6	23.1	23.7	21.1	20.0	12.3
	子ども連れ家族	15.2	19.9	17.9	19.4	17.1	15.8
	三世大家族	2.5	3.0	4.1	3.7	8.7	2.9
	その他家族	10.4	9.6	5.9	5.5	8.3	6.7
	友人・知人	14.7	14.5	12.8	15.3	14.3	10.0
	恋人	5.6	3.9	3.7	4.4	3.1	1.5
	仕事仲間	8.5	8.8	12.6	12.8	8.7	20.3
	地域の団体・趣味のサークル	3.9	3.0	3.7	3.3	8.4	4.4
その他	1.9	1.8	3.3	2.2	3.8	3.1	
旅行先	本島	87.1	75.2	80.0	79.6	86.4	90.2
	本島周辺離島	9.5	11.1	6.7	8.0	7.1	4.6
	宮古と周辺離島	5.2	8.2	6.2	7.3	6.8	5.4
	石垣と周辺離島	10.9	19.2	18.2	15.9	15.6	9.1
泊数	1泊	3.9	7.8	6.2	8.6	5.3	21.5
	2泊	26.9	36.3	43.3	42.5	44.6	41.6
	3泊	39.5	33.8	32.4	32.2	31.6	22.3
	4泊	18.8	14.2	11.7	12.8	13.0	8.1
	5泊	5.6	3.0	3.3	1.3	3.9	2.9
	6泊	2.5	1.8	1.2	0.9	0.3	0.6
	7泊以上	2.9	2.8	1.4	1.3	1.3	2.6
	日帰り	0.0	0.4	0.6	0.4	0.0	0.3
宿泊施設	リゾートホテル	61.7	61.7	68.4	60.3	61.3	46.7
	シティホテル	40.3	27.0	29.3	28.9	36.9	30.6
	ビジネスホテル	19.9	17.2	11.0	17.7	16.2	30.1
	民宿・ペンション	6.2	6.0	5.3	4.6	4.8	4.0
	ドミトリー(簡易宿泊施設・YH等)	1.3	0.9	0.0	1.0	2.7	1.0
	ウィークリーマンション	0.0	0.9	0.4	0.5	1.5	0.9
	実家・親戚知人宅	1.6	3.6	4.0	3.2	1.3	2.6
	その他	1.0	2.6	2.0	2.4	1.1	1.8
	観光地めぐり	72.5	63.8	74.7	66.5	72.9	56.2
	保養・休養	23.5	31.9	24.6	26.2	23.4	19.2
海水浴・マリンスポーツ	24.1	36.3	31.4	34.3	29.5	24.1	
ダイビング	12.5	13.5	11.3	12.4	10.6	6.6	
ゴルフ	4.6	3.2	3.6	4.7	4.2	3.9	
釣り	1.9	2.3	1.9	1.3	2.0	0.7	
スパ・エステ	4.9	5.5	4.6	3.0	2.6	3.5	
スポーツ大会等	5.2	2.3	2.4	2.4	5.2	4.5	
エコツアー	2.2	2.1	2.5	1.6	1.6	1.4	
キャンプ	0.0	0.4	0.0	0.2	0.0	0.0	
イベント・伝統行事	4.5	4.7	3.4	4.1	4.3	4.4	
ショッピング	39.7	31.5	38.4	36.2	40.5	27.2	
沖縄料理を楽しむ	45.8	40.0	44.9	41.1	43.8	35.5	
戦跡地参拝	13.6	9.9	12.8	9.3	10.0	8.1	
新婚旅行	5.2	1.8	2.8	1.6	2.5	1.6	
ウエディング	4.9	1.5	1.7	1.5	3.1	2.0	
会議・研修	3.6	4.3	2.5	4.7	6.8	18.2	
仕事	3.2	8.3	4.5	7.5	6.3	21.1	
帰省・親戚等の訪問	1.9	4.4	4.9	4.9	2.9	3.6	
その他	12.4	5.8	7.4	8.7	7.0	4.1	
交通機関	路線バス	10.2	9.3	7.3	9.9	6.9	5.2
	観光バス	20.4	21.2	26.1	20.5	23.8	15.2
	タクシー	29.5	30.8	23.2	24.6	31.0	34.8
	モトローラー	27.5	24.0	19.3	18.6	21.6	30.2
	レンタカー	60.8	55.7	57.0	60.8	54.1	56.8
	自家用車・公用車	2.6	4.9	5.5	5.4	4.1	5.5
	航空機(県内)	7.9	18.9	17.7	13.3	13.9	10.3
	船(県内)	9.1	16.4	15.9	14.5	11.2	7.4
	自転車	2.0	4.2	3.6	3.2	1.8	2.3
	その他	3.9	4.0	3.2	2.9	2.4	2.4
旅行形態	団体旅行	9.1	8.1	14.1	12.3	16.9	13.9
	パッケージ旅行	17.7	16.5	16.9	12.4	12.9	9.8
	フリープラン	50.7	41.3	40.5	46.3	36.8	39.0
	個人旅行	22.5	34.1	28.5	28.9	33.4	37.3

図表 4-2 居住地別（会議・研修、仕事、帰省・親戚等の訪問を除く）

全体		北海道・東北	関東	中部	近畿	中国・四国	九州
居住地	北海道・東北	100.0	0.0	0.0	0.0	0.0	0.0
	関東	0.0	100.0	0.0	0.0	0.0	0.0
	中部	0.0	0.0	100.0	0.0	0.0	0.0
	近畿	0.0	0.0	0.0	100.0	0.0	0.0
	中国・四国	0.0	0.0	0.0	0.0	100.0	0.0
	九州	0.0	0.0	0.0	0.0	0.0	100.0
	全体	100.0	100.0	100.0	100.0	100.0	100.0
性別	男性	39.9	40.6	44.4	43.1	42.9	39.5
	女性	60.1	59.4	55.6	56.9	57.1	60.5
年代	10代	1.9	1.6	1.9	0.7	0.3	1.1
	20代	12.6	13.1	9.4	12.9	12.6	10.8
	30代	22.0	22.2	22.5	22.7	21.8	27.1
	40代	21.9	21.9	25.2	25.3	21.7	21.7
	50代	19.7	16.7	18.2	18.2	14.7	19.1
	60代	17.8	18.9	17.7	15.3	21.0	16.3
	70代	3.8	5.1	3.9	4.6	7.2	3.4
	80代以上	0.3	0.5	1.0	0.2	0.7	0.6
世帯年収	400万円未満	29.6	19.6	22.6	23.1	24.0	28.9
	400～600万円未満	24.7	23.2	25.9	25.3	31.3	25.0
	600～800万円未満	21.0	17.2	16.9	19.2	16.9	19.9
	800～1,000万円未満	14.2	18.5	13.7	16.4	10.9	10.9
	1,000～1,500万円未満	6.2	14.9	13.3	10.9	11.1	9.7
	1,500万円以上	4.4	6.6	7.7	5.2	5.8	5.6
来訪回数	初めて	33.2	19.4	27.1	18.5	31.2	17.1
	2回目	20.8	20.4	21.0	23.5	20.1	19.1
	3回目	9.8	14.5	13.6	14.3	13.7	16.5
	4回目	9.3	9.2	9.2	8.1	7.5	11.4
	5-9回目	16.2	19.6	20.3	20.3	17.2	24.4
	10-19回目	8.5	10.2	4.5	9.3	8.1	5.9
	20回目以上	2.2	6.7	4.4	6.0	2.1	5.5
	前回	27.8	35.3	29.3	31.4	27.2	29.8
来訪時期	1年以内	14.2	20.7	14.0	17.2	15.4	20.5
	3年以内	8.7	9.1	10.3	11.3	8.7	9.7
	5年以内	5.3	7.6	10.2	8.1	5.7	9.3
	10年以内	10.8	8.0	8.9	13.5	11.8	13.3
	10年より前	33.2	19.5	27.3	18.5	31.3	17.3
同行者	初めて	10.4	8.0	9.0	8.1	5.0	7.7
	1人で	26.6	24.9	25.7	21.9	23.2	17.6
	夫婦で	16.6	22.0	19.4	22.0	18.2	23.8
	子ども連れ家族	2.7	3.5	4.5	4.2	9.4	4.9
	三世大家族	11.4	10.7	6.1	5.4	9.0	9.9
	その他家族	16.0	16.4	13.5	17.6	15.2	16.1
	友人・知人	5.1	4.4	3.6	5.3	3.4	2.3
	恋人	6.6	5.8	11.6	10.3	5.3	10.7
	仕事仲間	3.2	3.0	3.9	3.0	7.7	5.0
	地域の団体・趣味のサークル	1.4	1.4	2.6	2.3	3.5	2.2
その他	85.9	72.5	79.1	77.8	85.1	86.4	
旅行先	本島	10.3	12.4	7.3	9.1	8.1	7.1
	本島周辺離島	5.7	8.9	6.4	8.2	7.1	6.1
	宮古と周辺離島	11.9	20.7	18.8	16.8	16.3	12.8
	石垣と周辺離島	3.2	4.9	5.0	6.4	3.5	12.2
泊数	1泊	24.4	36.6	44.2	43.2	46.2	46.2
	2泊	41.0	37.6	33.4	34.5	33.9	26.2
	3泊	19.4	14.7	11.7	13.0	12.4	10.0
	4泊	6.1	2.6	3.7	1.3	3.7	3.8
	5泊	2.8	1.4	0.2	0.8	0.3	0.3
	6泊	3.1	2.0	1.1	0.6	0.0	1.3
	7泊以上	0.0	0.2	0.6	0.2	0.0	0.0
	日帰り	64.7	67.9	74.1	67.8	65.1	65.0
宿泊施設	リゾートホテル	41.5	27.8	29.2	30.0	37.2	33.1
	シティホテル	17.1	13.3	9.1	13.2	13.1	16.5
	ビジネスホテル	6.8	6.5	6.0	4.6	5.3	5.6
	民宿・ペンション	1.4	0.9	0.0	0.8	2.5	1.4
	ドミトリー(簡易宿泊施設・YH等)	0.0	0.8	0.4	0.5	1.3	0.0
	ウィークリーマンション	0.3	1.0	0.8	0.6	0.3	0.3
	実家・親戚知人宅	1.0	2.7	1.8	1.5	0.3	1.6
	その他	73.3	69.7	79.3	73.0	75.5	77.8
	観光地めぐり	24.9	34.8	25.9	27.8	23.8	27.9
	保養・休養	25.5	40.5	33.5	38.1	32.0	35.9
海水浴・マリンスポーツ	13.2	15.2	11.9	14.1	11.4	10.5	
ダイビング	4.3	3.3	3.3	4.5	4.2	3.1	
釣り	2.1	2.5	2.1	1.2	1.9	0.5	
スバ・エステ	4.9	5.7	4.8	3.6	2.7	4.7	
スポーツ大会等	5.7	2.5	2.6	2.7	4.6	6.6	
エコツアー	2.4	2.3	2.4	1.5	1.9	2.3	
キャンプ	0.0	0.1	0.0	0.0	0.0	0.0	
イベント・伝統行事	4.5	4.1	3.2	3.9	4.7	4.7	
ショッピング	41.1	33.7	41.4	38.7	43.2	34.8	
沖縄料理を楽しむ	47.0	43.4	46.1	44.5	46.2	50.0	
戦跡地参拝	13.0	10.4	13.5	9.7	9.5	10.3	
新婚旅行	5.6	2.1	3.1	1.7	2.9	2.6	
ウエディング	5.3	1.7	2.0	1.7	3.6	2.9	
会議・研修	0.0	0.0	0.0	0.0	0.0	0.0	
仕事	0.0	0.0	0.0	0.0	0.0	0.0	
帰省・親戚等の訪問	0.0	0.0	0.0	0.0	0.0	0.0	
その他	13.2	6.3	7.1	9.4	6.9	5.6	
交通機関	路線バス	10.4	8.9	7.1	10.6	7.2	4.5
	観光バス	20.2	23.3	27.5	22.2	24.6	20.1
	タクシー	28.7	27.9	23.1	21.6	30.5	25.7
	モトローラー	27.2	21.8	18.8	17.3	20.7	25.2
	レンタカー	61.8	59.2	60.0	64.4	54.8	69.2
	自家用車・公用車	1.8	2.7	2.4	2.5	1.8	1.9
	航空機(県内)	8.6	20.3	18.7	14.7	14.6	14.4
	船(県内)	9.9	18.5	16.8	16.1	12.4	11.8
	自転車	2.2	4.6	3.6	3.6	2.2	3.8
	その他	3.6	4.2	3.0	2.6	2.2	2.4
旅行形態	団体旅行	7.7	7.2	13.8	11.8	17.0	13.9
	パッケージ旅行	19.3	18.9	18.6	13.8	14.0	14.0
	フリープラン	52.4	45.0	43.6	50.5	41.0	48.1
	個人旅行	20.6	28.8	24.0	23.9	28.1	24.0

図表 4-3 性別・年代別

		男性	女性	10代	20代	30代	40代	50代	60代	70代以上
全体		100.0	100.0	100.0	100.0	100.0	100.0	100.0	100.0	100.0
居住地	北海道・東北	6.5	7.7	7.5	7.5	7.0	6.5	7.7	7.1	6.2
	関東	37.8	41.3	42.4	42.4	40.2	37.8	36.2	40.5	43.0
	中部	12.8	13.3	10.8	10.8	12.8	13.8	13.7	13.3	11.9
	近畿	17.6	18.0	19.2	19.2	18.0	20.1	18.6	14.8	15.1
	中国・四国	8.7	8.5	9.5	9.5	7.8	9.0	7.0	9.6	12.3
	九州	16.5	11.1	10.5	10.5	14.1	12.9	16.8	14.7	8.4
性別	男性	100.0	0.0	25.5	25.5	36.2	51.3	56.1	55.1	55.1
	女性	0.0	100.0	74.5	74.5	63.8	48.7	43.9	44.9	41.7
年代	10代	0.9	1.4	100.0	0.0	0.0	0.0	0.0	0.0	0.0
	20代	6.2	15.8	0.0	100.0	0.0	0.0	0.0	0.0	0.0
	30代	16.8	26.0	0.0	0.0	100.0	0.0	0.0	0.0	0.0
	40代	26.2	21.9	0.0	0.0	0.0	100.0	0.0	0.0	0.0
	50代	23.5	16.2	0.0	0.0	0.0	0.0	100.0	0.0	0.0
	60代	20.6	14.8	0.0	0.0	0.0	0.0	0.0	100.0	0.0
	70代	5.4	3.4	0.0	0.0	0.0	0.0	0.0	0.0	86.7
	80代以上	0.5	0.5	0.0	0.0	0.0	0.0	0.0	0.0	10.2
世帯年収	400万円未満	14.8	26.9	47.2	47.2	20.9	9.5	10.0	28.8	36.9
	400～600万円未満	24.2	24.6	25.8	25.8	30.5	21.7	16.7	26.7	29.8
	600～800万円未満	19.4	17.2	12.1	12.1	20.2	23.3	19.9	14.4	10.6
	800～1,000万円未満	17.6	14.9	9.1	9.1	13.3	22.0	20.5	12.2	6.9
	1,000～1,500万円未満	15.1	11.6	3.9	3.9	10.7	16.3	21.8	11.0	2.3
	1,500万円以上	9.0	4.9	1.9	1.9	4.3	7.3	11.2	6.9	10.3
来訪回数	初めて	18.5	21.5	27.9	27.9	19.5	17.8	17.7	21.2	20.4
	2回目	15.1	23.1	26.1	26.1	19.7	14.2	17.9	22.4	19.3
	3回目	12.2	14.1	13.9	13.9	12.8	12.6	14.3	12.6	14.0
	4回目	8.5	9.6	9.2	9.2	9.5	9.0	7.7	10.0	9.0
	5～9回目	20.6	19.4	16.4	16.4	22.9	20.7	20.2	17.4	19.8
	10～19回目	12.1	7.7	3.3	3.3	9.0	14.1	9.4	8.6	9.6
	20回目以上	13.0	4.7	3.2	3.2	6.5	11.6	12.7	7.8	4.8
	前回来訪時期	1年以内	41.4	31.0	33.3	33.3	39.3	42.1	37.1	27.3
3年以内	16.3	18.7	16.2	16.2	18.0	16.6	16.2	19.2	15.8	
5年以内	8.1	10.1	10.2	10.2	8.4	7.1	10.4	10.3	11.3	
10年以内	6.8	8.4	7.9	7.9	6.1	5.7	8.4	11.0	11.0	
10年より前	8.9	10.2	4.4	4.4	8.6	10.7	10.2	10.9	14.5	
同行者	初めて	18.5	21.6	28.0	28.0	19.5	17.8	17.7	21.3	20.8
	1人で	19.9	7.5	10.4	10.4	12.9	16.8	17.1	9.6	7.0
	夫婦で	23.2	19.4	17.4	17.4	20.0	13.2	23.1	30.6	33.3
	子ども連れ家族	15.9	21.1	4.2	4.2	28.5	31.8	10.8	8.0	7.4
	三世大家族	2.6	4.7	1.3	1.3	3.0	2.9	3.6	7.6	4.7
	その他家族	3.1	11.9	13.7	13.7	6.9	4.8	6.0	9.0	11.2
	友人・知人	8.0	19.1	26.6	26.6	10.8	9.1	13.1	15.8	16.8
	恋人	3.1	4.3	15.4	15.4	4.2	3.2	1.1	0.1	0.0
	仕事仲間	17.3	6.4	7.8	7.8	10.4	13.5	16.4	10.7	3.4
	地域の団体・趣味のサークル	4.3	3.4	2.2	2.2	2.0	2.5	5.4	5.1	11.2
	その他	2.6	2.3	1.0	1.0	1.4	2.2	3.6	3.6	1.9
旅行先	本島	83.7	77.6	78.9	78.9	82.6	82.2	81.6	77.5	72.5
	本島周辺離島	6.3	10.8	7.6	7.6	10.4	8.3	7.5	7.2	14.5
	宮古と周辺離島	6.6	7.2	9.4	9.4	6.4	6.4	5.9	7.3	8.4
	石垣と周辺離島	14.5	17.8	20.3	20.3	13.2	14.0	14.4	20.9	20.7
	泊数	1泊	13.9	4.7	6.5	6.5	6.3	11.3	14.0	8.2
2泊	38.6	39.5	33.8	33.8	32.6	32.5	46.7	48.4	49.9	
3泊	27.9	35.5	38.3	38.3	37.2	32.0	23.6	28.5	29.0	
4泊	11.6	14.3	15.6	15.6	17.8	15.0	9.6	8.5	8.9	
5泊	2.6	3.3	2.3	2.3	2.4	4.7	2.2	2.4	3.0	
6泊	1.6	1.1	0.8	0.8	1.5	1.5	1.4	1.2	0.5	
7泊以上	2.9	1.6	2.2	2.2	1.9	2.1	2.3	2.8	1.4	
日帰り	0.7	0.0	0.5	0.5	0.3	0.9	0.2	0.0	0.0	
宿泊施設	リゾートホテル	51.9	67.7	58.4	58.4	64.0	56.2	54.3	66.0	63.6
	シティホテル	30.2	29.3	27.9	27.9	26.4	28.6	30.2	36.0	33.1
	ビジネスホテル	25.2	12.4	19.8	19.8	17.3	22.9	20.4	13.1	10.9
	民宿・ペンション	3.7	6.8	9.0	9.0	7.8	5.2	4.1	2.1	3.0
	ドミトリー(簡易宿泊施設・YH等)	0.8	1.1	4.8	4.8	0.9	0.4	0.6	0.0	0.5
	ウィークリーマンション	1.0	0.6	0.5	0.5	1.0	0.8	0.5	1.0	0.5
	実家・親戚知人家	2.8	3.5	4.1	4.1	3.3	2.8	4.0	2.2	0.9
	その他	2.5	1.9	1.4	1.4	2.2	1.8	2.4	2.3	3.2
	観光地めぐり	60.6	70.6	74.6	74.6	63.3	59.1	61.9	73.1	77.3
	保養・休養	24.5	28.9	26.3	26.3	36.2	27.5	24.2	20.0	14.5
海水浴・マリンスポーツ	26.0	38.1	48.9	48.9	49.5	37.2	16.9	14.9	6.9	
ダイビング	10.0	13.5	23.5	23.5	12.7	10.6	10.3	7.4	7.1	
ゴルフ	6.5	1.3	0.6	0.6	2.5	3.2	4.6	7.0	5.2	
釣り	2.4	1.4	1.4	1.4	0.9	2.4	1.6	1.5	0.4	
スパ・エステ	2.2	6.4	4.5	4.5	5.6	5.1	3.9	2.8	3.1	
スポーツ大会等	2.5	3.5	1.2	1.2	1.4	7.6	3.4	0.8	1.5	
エコツア	1.5	2.3	1.8	1.8	2.2	2.5	1.9	1.1	1.5	
キャンプ	0.4	0.0	0.4	0.4	0.6	0.0	0.0	0.1	0.0	
イベント・伝統行事	4.3	4.4	4.9	4.9	5.1	4.5	4.0	2.8	4.2	
ショッピング	27.3	40.1	41.5	41.5	32.3	33.0	32.5	33.0	35.2	
沖縄料理を楽しむ	35.6	46.0	53.9	53.9	51.5	38.0	35.5	31.8	30.7	
戦跡地参拝	10.4	9.9	8.9	8.9	8.6	9.0	8.2	15.0	16.0	
新婚旅行	2.0	2.3	8.7	8.7	4.4	0.8	0.1	0.0	0.0	
ウエディング	1.4	2.5	3.2	3.2	2.5	0.6	1.8	2.1	2.3	
会議・研修	10.0	2.7	2.4	2.4	3.9	5.8	11.0	7.2	5.3	
仕事	15.6	3.0	4.3	4.3	6.8	13.4	13.8	5.5	2.5	
帰省・親戚等の訪問	3.8	4.5	5.3	5.3	3.5	3.2	5.7	3.6	2.9	
その他	7.0	6.7	3.9	3.9	7.0	6.2	7.5	7.7	7.8	
交通機関	路線バス	7.8	8.9	11.6	11.6	8.2	9.6	6.3	7.5	6.2
	観光バス	20.2	21.3	8.5	8.5	10.7	13.8	25.6	38.3	47.3
	タクシー	29.6	28.8	30.4	30.4	28.4	31.4	31.2	25.3	26.2
	モトローラー	25.1	21.7	27.6	27.6	22.2	27.8	24.8	17.9	13.1
	レンタカー	54.6	60.0	73.1	73.1	72.6	61.9	47.2	40.7	27.6
	自家用車・公用車	5.4	4.5	7.2	7.2	3.9	4.6	5.7	4.1	6.5
	航空機(県内)	13.9	16.6	16.6	16.6	11.2	12.4	15.1	20.7	24.0
	船(県内)	10.6	16.6	15.8	15.8	14.1	11.5	12.4	15.3	19.0
	自転車	2.5	4.1	9.3	9.3	4.6	2.7	1.8	1.3	0.4
	その他	3.4	3.3	1.9	1.9	3.4	3.3	3.6	4.1	2.0
	旅行形態	団体旅行	13.2	9.3	7.6	7.6	8.0	8.6	14.9	14.3
パッケージ旅行	12.3	16.3	7.2	7.2	6.8	8.3	16.2	30.4	37.1	
フリープラン	35.9	47.9	58.3	58.3	52.5	45.5	35.6	27.4	18.9	
個人旅行	38.6	26.5	28.9	28.9	32.6	37.5	33.3	27.9	21.0	

図表 4-4 性別・年代別（会議・研修、仕事、帰省・親戚等の訪問を除く）

		男性	女性	10代	20代	30代	40代	50代	60代	70代以上
全体		100.0	100.0	100.0	100.0	100.0	100.0	100.0	100.0	100.0
居住地	北海道・東北	7.7	8.2	11.1	8.2	7.7	7.6	9.0	7.9	6.3
	関東	39.9	41.7	47.6	43.5	39.6	38.8	38.9	43.0	43.0
	中部	15.0	13.3	20.8	11.0	14.1	15.6	14.8	14.0	13.1
	近畿	18.9	17.7	10.3	19.5	18.4	20.3	19.1	15.7	16.6
	中国・四国	9.1	8.6	2.1	9.0	8.4	8.3	7.4	10.2	13.2
	九州	9.5	10.4	8.1	8.8	11.9	9.5	10.9	9.1	7.7
	性別	男性	100.0	0.0	33.2	23.5	31.9	44.8	49.6	50.5
	女性	0.0	100.0	66.8	76.5	68.1	55.2	50.4	49.5	41.8
年代	10代	1.1	1.5	100.0	0.0	0.0	0.0	0.0	0.0	0.0
	20代	7.0	16.1	0.0	100.0	0.0	0.0	0.0	0.0	0.0
	30代	17.5	26.6	0.0	0.0	100.0	0.0	0.0	0.0	0.0
	40代	24.8	21.9	0.0	0.0	0.0	100.0	0.0	0.0	0.0
	50代	20.8	15.0	0.0	0.0	0.0	0.0	100.0	0.0	0.0
	60代	21.6	15.1	0.0	0.0	0.0	0.0	0.0	100.0	0.0
	70代	6.8	3.1	0.0	0.0	0.0	0.0	0.0	0.0	90.5
	80代以上	0.4	0.5	0.0	0.0	0.0	0.0	0.0	0.0	9.5
世帯年収	400万円未満	17.0	26.8	16.6	48.8	20.7	10.5	10.2	31.3	39.9
	400～600万円未満	25.4	24.8	8.2	24.7	30.5	20.9	19.2	28.4	28.8
	600～800万円未満	19.0	17.3	11.3	10.8	19.4	24.0	20.7	14.1	10.9
	800～1,000万円未満	16.5	15.2	50.1	9.7	13.7	21.7	19.3	11.1	7.1
	1,000～1,500万円未満	13.6	11.5	11.2	4.1	11.4	15.5	20.3	10.0	2.2
	1,500万円以上	8.5	4.4	2.6	1.9	4.3	7.3	10.2	5.1	11.0
来訪回数	初めて	21.4	22.5	42.6	28.3	19.8	20.0	21.4	24.0	20.8
	2回目	16.8	23.8	20.7	28.1	20.4	14.9	20.1	24.8	20.8
	3回目	13.0	14.9	14.2	14.8	14.1	14.3	14.6	12.9	15.3
	4回目	9.1	9.4	10.2	8.7	10.3	9.0	8.0	9.5	10.0
	5～9回目	20.8	18.9	10.2	16.3	23.4	21.0	19.3	16.8	20.5
	10～19回目	11.1	6.8	2.1	2.8	7.9	12.5	7.8	7.6	10.1
	20回目以上	7.8	3.7	0.0	1.1	4.0	8.3	8.7	4.3	2.6
	前回	35.5	29.2	28.6	31.0	35.9	37.5	32.3	22.3	22.8
来訪時期	3年以内	18.1	18.5	20.3	16.3	19.9	17.2	15.5	20.3	17.3
	5年以内	8.5	10.7	8.5	11.4	8.8	8.0	10.9	10.4	12.2
	10年以内	7.1	8.4	0.0	8.7	6.6	5.3	8.7	11.2	10.8
	10年より前	9.4	10.6	0.0	4.3	8.9	11.9	11.2	11.7	15.7
	初めて	21.5	22.6	42.6	28.5	19.9	20.0	21.5	24.1	21.1
同行者	1人で	11.3	5.8	6.3	8.7	8.5	10.2	9.6	4.4	4.7
	夫婦で	28.9	19.9	0.0	18.3	21.6	15.6	27.7	33.7	36.4
	子ども連れ家族	20.1	22.0	32.9	3.8	31.7	37.8	12.6	9.1	8.6
	三世大家族	3.3	5.2	8.1	1.4	3.4	3.6	4.6	8.5	5.3
	その他家族	3.9	12.3	31.7	14.7	7.6	5.8	6.6	10.1	11.7
	友人・知人	9.9	20.6	7.0	28.0	12.1	10.6	16.5	18.8	19.6
	恋人	4.0	4.3	2.3	16.2	4.2	3.8	1.4	0.2	0.0
	仕事仲間	12.3	4.7	2.3	6.0	8.1	8.5	10.9	7.8	3.2
	地域の団体・趣味のサークル	4.4	3.2	7.0	2.0	1.7	2.5	6.5	5.0	8.2
	その他	1.9	2.0	2.3	0.9	1.1	1.6	3.5	2.6	2.2
旅行先	本島	79.7	76.7	76.4	77.5	81.9	78.6	77.4	74.4	74.6
	本島周辺離島	7.8	11.6	6.4	7.9	11.7	10.0	9.7	8.4	14.8
	宮古と周辺離島	7.8	7.5	2.1	10.3	6.7	7.5	6.7	8.4	8.1
	石垣と周辺離島	17.2	18.4	17.2	20.9	13.6	15.8	17.5	22.9	22.2
	泊数	8.1	3.8	0.0	6.1	5.2	6.6	7.6	4.0	4.2
宿泊施設	1泊	39.5	39.8	27.4	34.6	32.0	32.7	49.1	50.8	50.7
	2泊	32.9	37.0	58.4	39.6	39.8	36.3	29.0	30.5	30.9
	3泊	12.5	14.5	8.1	15.0	18.1	16.6	10.0	9.3	9.0
	4泊	2.9	3.1	2.1	2.4	2.3	4.7	2.1	2.6	3.6
	5泊	1.3	0.8	4.0	0.2	1.1	1.3	0.8	1.1	0.5
	6泊	2.2	1.0	0.0	1.6	1.5	1.5	1.3	1.5	1.0
	7泊以上	0.5	0.0	0.0	0.5	0.1	0.4	0.2	0.0	0.0
	日帰り	62.8	71.7	85.4	62.2	69.4	65.8	65.6	72.9	70.1
	リゾートホテル	32.2	29.5	29.2	28.9	27.9	29.2	30.9	37.0	34.4
	シティホテル	16.3	11.3	4.2	18.1	13.0	16.6	12.9	8.7	11.1
ビジネスホテル	4.6	7.0	6.1	9.6	8.2	5.9	5.1	2.4	2.2	
民宿・ペンション	0.8	1.0	0.0	4.6	0.9	0.2	0.6	0.0	0.6	
ドミトリ(簡易宿泊施設・YH等)	0.7	0.4	0.0	0.3	0.9	0.5	0.5	0.6	0.6	
ウィークリーマンション	0.7	0.8	0.0	1.4	0.5	0.7	0.8	0.6	0.5	
実家・親戚知人家	2.4	1.6	0.0	1.1	2.0	1.5	2.0	2.0	2.7	
その他	72.4	73.7	81.4	78.9	68.1	67.1	72.6	81.0	82.7	
活動	観光地めぐり	30.1	29.6	18.6	27.1	38.9	31.5	29.5	22.0	14.7
	保養・休養	32.6	40.1	59.5	51.1	54.7	44.7	20.1	17.3	5.6
	海水浴・マリンスポーツ	13.1	14.1	10.4	24.7	13.8	13.0	13.8	8.3	7.0
	ダイビング	6.9	1.3	0.0	0.5	2.5	2.7	4.4	7.6	6.0
	釣り	2.9	1.3	24.2	1.3	1.1	2.9	1.6	1.2	0.5
	ゴルフ	2.7	6.3	4.0	4.9	5.6	5.5	4.9	3.1	3.2
	スパ・エステ	3.0	3.6	0.0	0.9	1.5	9.1	3.9	0.9	1.7
	スポーツ大会等	1.9	2.3	0.0	2.0	2.2	3.1	2.3	1.1	1.7
	エコツア	0.0	0.0	0.0	0.0	0.1	0.0	0.0	0.0	0.0
	キャンプ	4.0	4.2	0.0	5.1	5.3	4.5	3.7	2.4	3.2
	イベント・伝統行事	32.1	41.0	50.5	44.3	34.1	37.3	37.6	35.7	35.3
	ショッピング	41.5	48.0	45.9	57.6	55.5	42.3	40.2	35.1	32.8
	沖縄料理を楽しむ	11.5	10.2	11.2	8.4	8.9	9.9	9.9	15.5	15.7
	戦跡地参拝	2.7	2.5	0.0	9.7	4.9	1.0	0.2	0.0	0.0
	新婚旅行	1.9	2.7	6.4	3.6	2.9	0.8	2.2	2.5	2.7
	ウエディング	0.0	0.0	0.0	0.0	0.0	0.0	0.0	0.0	0.0
	会議・研修	0.0	0.0	0.0	0.0	0.0	0.0	0.0	0.0	0.0
仕事	0.0	0.0	0.0	0.0	0.0	0.0	0.0	0.0	0.0	
帰省・親戚等の訪問	8.5	6.9	8.4	3.9	7.5	6.8	9.1	8.6	8.1	
その他	8.1	8.8	14.4	10.4	8.3	10.2	6.6	7.3	6.2	
交通機関	路線バス	23.8	22.2	34.5	8.8	10.7	14.9	31.5	42.8	50.3
	観光バス	24.1	27.5	29.2	28.6	26.6	27.9	26.7	21.0	26.3
	タクシー	21.1	21.3	18.6	26.4	22.1	24.8	22.1	14.2	14.1
	レンタカー	60.0	62.4	57.5	75.8	76.3	66.9	50.4	44.0	30.6
	自家用車・公用車	2.3	2.4	0.0	4.6	1.5	2.4	2.0	1.5	4.7
	航空機(県内)	16.8	17.2	16.3	17.4	11.7	13.9	18.4	23.4	25.4
	船(県内)	13.8	17.6	16.5	17.2	15.0	13.8	15.6	17.6	22.4
	自転車	3.0	4.4	2.1	9.9	5.0	2.9	2.3	1.6	0.5
	その他	3.5	3.3	4.0	1.9	3.2	3.6	3.0	4.7	2.6
	その他	13.0	8.6	20.1	7.4	7.1	7.7	15.7	13.2	18.6
旅行形態	パッケージ旅行	15.6	17.8	14.2	7.8	7.5	9.5	20.7	35.2	41.5
	フリープラン	41.7	50.0	45.0	60.9	57.4	52.6	39.0	28.3	20.0
	個人旅行	29.6	23.6	20.7	23.9	28.0	30.2	24.7	23.3	19.8

図表 4-5 世帯年収別

		400万円未満	400~600万円未満	600~800万円未満	800~1,000万円未満	1,000~1,500万円未満	1,500万円以上
全体		100.0	100.0	100.0	100.0	100.0	100.0
居住地	北海道・東北	9.3	7.2	7.7	6.6	4.0	5.2
	関東	34.3	36.6	37.9	44.7	46.4	43.8
	中部	14.3	13.5	12.4	11.6	12.8	15.2
	近畿	17.9	17.5	18.5	18.8	17.4	16.2
	中国・四国	9.8	10.5	8.1	6.5	7.7	7.4
	九州	14.4	14.7	15.4	11.9	11.7	12.2
性別	男性	33.1	46.9	50.4	51.4	53.8	62.3
	女性	66.9	53.1	49.6	48.6	46.2	37.7
年代	10代	0.7	0.5	0.5	2.4	0.7	0.3
	20代	24.6	11.7	7.2	6.2	3.2	3.0
	30代	21.5	27.3	23.9	18.0	17.7	13.7
	40代	10.8	21.5	30.5	33.0	29.9	25.5
	50代	9.3	13.4	21.2	24.9	32.6	32.0
	60代	24.1	19.3	13.8	13.3	15.0	17.8
	70代	7.8	5.8	2.9	1.7	0.9	6.9
	80代以上	1.2	0.5	0.1	0.6	0.0	0.7
世帯年収	400万円未満	100.0	0.0	0.0	0.0	0.0	0.0
	400~600万円未満	0.0	100.0	0.0	0.0	0.0	0.0
	600~800万円未満	0.0	0.0	100.0	0.0	0.0	0.0
	800~1,000万円未満	0.0	0.0	0.0	100.0	0.0	0.0
	1,000~1,500万円未満	0.0	0.0	0.0	0.0	100.0	0.0
	1,500万円以上	0.0	0.0	0.0	0.0	0.0	100.0
来訪回数	初めて	24.7	24.8	21.0	15.1	15.2	7.8
	2回目	26.2	19.1	19.2	15.9	17.0	10.8
	3回目	13.8	13.7	12.6	15.6	10.3	11.7
	4回目	8.5	8.4	9.1	11.2	7.3	8.8
	5~9回目	15.9	19.2	21.1	21.2	21.6	30.2
	10~19回目	6.8	7.5	9.3	11.5	15.3	12.1
	20回目以上	4.1	7.3	7.6	9.6	13.3	18.6
前回来訪時期	1年以内	27.5	34.8	34.6	39.9	40.7	52.6
	3年以内	17.7	14.8	18.0	17.2	20.8	19.8
	5年以内	8.6	8.8	11.2	10.1	7.5	9.0
	10年以内	9.7	6.4	6.1	8.9	7.4	5.9
	10年より前	11.7	10.4	9.1	8.8	8.4	4.8
	初めて	24.7	24.9	21.0	15.1	15.2	8.0
同行者	1人で	12.0	12.8	11.8	15.8	13.9	17.9
	夫婦で	19.9	24.2	22.1	19.1	21.9	19.6
	子ども連れ家族	8.2	14.3	21.5	26.0	28.2	21.8
	三世大家族	3.5	5.2	3.4	3.1	2.9	4.0
	その他家族	11.2	7.3	6.6	7.7	5.9	4.8
	友人・知人	21.5	12.7	12.1	11.2	9.5	11.8
	恋人	7.6	4.4	2.9	1.4	1.3	1.7
	仕事仲間	8.9	11.8	13.8	11.8	11.0	14.1
	地域の団体・趣味のサークル	5.1	4.3	2.5	2.2	4.2	2.4
その他	2.0	3.1	3.3	1.6	1.3	2.0	
旅行先	本島	76.5	81.6	82.4	79.5	83.9	80.3
	本島周辺離島	9.5	10.8	7.4	7.5	5.7	8.7
	宮古と周辺離島	9.7	5.2	6.3	7.8	6.6	6.7
	石垣と周辺離島	19.0	16.4	13.9	16.9	14.8	13.4
	泊数	1泊	5.4	7.6	8.1	12.3	13.3
2泊	40.4	38.3	42.7	34.6	39.5	38.7	
3泊	33.2	32.5	30.7	36.1	29.3	26.0	
4泊	12.5	14.1	13.4	11.5	11.7	14.3	
5泊	3.7	2.9	2.9	2.4	2.8	3.0	
6泊	1.8	1.1	0.9	1.1	0.9	2.2	
7泊以上	2.6	2.9	1.3	1.5	2.1	2.3	
日帰り	0.3	0.6	0.1	0.4	0.5	0.0	
宿泊施設	リゾートホテル	58.6	60.6	59.6	62.7	61.3	55.9
	シティホテル	32.4	30.0	32.2	27.8	26.4	28.3
	ビジネスホテル	17.1	19.1	20.2	16.5	18.6	19.2
	民宿・ペンション	8.1	5.6	3.1	4.5	2.5	7.0
	ドミトリー(簡易宿泊施設・YH等)	2.1	0.9	0.4	0.1	0.5	2.0
	ウィークリーマンション	0.7	1.1	0.7	0.5	0.2	1.8
	実家・親戚知人宅	4.2	2.3	3.6	2.5	3.9	2.1
	その他	1.8	2.1	1.5	2.3	2.6	3.9
	観光地めぐり	74.3	69.0	67.1	61.5	58.0	52.9
	保養・休養	22.0	25.9	26.2	29.3	32.4	29.2
海水浴・マリンスポーツ	29.7	31.3	31.6	36.4	35.5	29.2	
ダイビング	16.2	9.8	9.4	10.4	11.8	15.8	
ゴルフ	1.3	2.7	2.9	4.5	6.7	9.7	
釣り	1.2	1.4	1.2	2.2	2.6	2.8	
スパ・エステ	3.6	4.6	2.7	5.3	5.5	7.2	
スポーツ大会等	2.4	3.8	4.7	2.7	2.6	1.0	
エコツアー	2.0	1.3	2.0	2.5	2.6	1.5	
キャンプ	0.1	0.4	0.4	0.0	0.2	0.0	
イベント・伝統行事	5.9	4.2	5.0	4.3	1.6	3.5	
ショッピング	34.8	35.2	35.1	32.1	32.8	32.8	
沖縄料理を楽しむ	44.8	38.2	42.7	38.9	42.7	36.1	
戦跡地参拝	11.2	11.3	10.1	8.3	10.8	9.1	
新婚旅行	3.5	3.9	1.7	0.8	0.2	0.7	
ウェディング	2.8	2.8	1.5	1.2	1.4	0.3	
会議・研修	3.1	4.8	7.2	7.6	9.1	10.3	
仕事	3.9	8.8	8.8	11.3	11.2	15.9	
帰省・親戚等の訪問	5.2	3.2	5.1	2.8	5.3	2.9	
その他	6.6	7.4	6.9	6.8	6.0	7.8	
交通機関	路線バス	9.6	8.3	9.0	8.0	7.2	5.7
	観光バス	25.2	23.5	20.9	17.6	17.7	13.7
	タクシー	25.9	27.9	29.9	28.5	30.2	38.9
	モーター	21.0	23.2	25.8	22.4	25.8	21.8
	レンタカー	54.0	58.0	57.2	59.9	59.1	54.5
	自家用車・公用車	5.0	4.5	4.5	4.8	4.2	9.9
	航空機(県内)	18.3	15.2	13.5	16.7	14.2	10.0
	船(県内)	16.8	14.5	11.6	13.8	11.8	10.5
	自転車	5.1	3.4	2.1	3.3	2.5	3.2
	その他	4.8	2.7	2.0	2.3	3.7	5.5
旅行形態	団体旅行	13.6	10.3	11.7	9.5	10.8	8.4
	パッケージ旅行	19.5	17.5	14.3	12.0	9.2	11.1
	フリープラン	39.2	41.0	46.2	46.2	41.8	31.4
	個人旅行	27.6	31.3	27.7	32.3	38.1	49.2

図表 4-6 世帯年収別（会議・研修、仕事、帰省・親戚等の訪問を除く）

		400万円未満	400～600万円未満	600～800万円未満	800～1,000万円未満	1,000～1,500万円未満	1,500万円以上
全体		100.0	100.0	100.0	100.0	100.0	100.0
居住地	北海道・東北	10.3	7.8	9.2	7.1	4.0	5.7
	関東	34.9	37.6	38.6	48.2	48.9	43.6
	中部	14.1	14.7	13.3	12.4	15.2	17.8
	近畿	18.6	18.6	19.5	19.2	16.1	15.4
	中国・四国	9.4	11.2	8.3	6.2	8.0	8.3
	九州	12.8	10.1	11.1	7.0	7.8	9.2
性別	男性	31.6	42.7	44.4	44.0	46.2	58.4
	女性	68.4	57.3	55.6	56.0	53.8	41.6
年代	10代	0.8	0.4	0.6	3.0	0.9	0.5
	20代	25.7	11.9	7.1	7.4	4.0	3.6
	30代	20.8	28.1	24.4	20.1	21.0	15.7
	40代	10.8	19.7	30.9	32.6	29.5	27.4
	50代	7.9	13.5	19.9	21.6	28.9	28.7
	60代	24.6	20.3	13.9	12.8	14.7	14.6
	70代	8.2	5.9	3.1	1.9	1.0	8.4
	80代以上	1.2	0.3	0.2	0.5	0.0	1.0
世帯年収	400万円未満	100.0	0.0	0.0	0.0	0.0	0.0
	400～600万円未満	0.0	100.0	0.0	0.0	0.0	0.0
	600～800万円未満	0.0	0.0	100.0	0.0	0.0	0.0
	800～1,000万円未満	0.0	0.0	0.0	100.0	0.0	0.0
	1,000～1,500万円未満	0.0	0.0	0.0	0.0	100.0	0.0
	1,500万円以上	0.0	0.0	0.0	0.0	0.0	100.0
来訪回数	初めて	25.9	26.1	23.2	16.9	17.7	9.2
	2回目	26.8	20.6	21.3	17.2	18.5	11.7
	3回目	14.8	14.6	12.7	15.9	12.3	14.2
	4回目	8.3	8.7	9.4	12.1	7.8	8.8
	5～9回目	15.4	19.0	20.6	22.5	20.0	32.6
	10～19回目	5.9	6.6	8.1	10.3	14.6	9.1
	20回目以上	2.9	4.5	4.6	5.1	9.0	14.3
前回来訪時期	1年以内	25.1	31.0	30.7	35.6	36.3	47.8
	3年以内	18.1	15.4	19.1	18.7	20.6	22.3
	5年以内	9.2	9.8	11.7	10.0	8.6	8.6
	10年以内	10.2	6.5	5.4	9.4	7.7	6.7
	10年より前	11.5	11.1	9.9	9.4	9.0	5.1
	初めて	26.0	26.2	23.2	16.9	17.7	9.4
	1人で	10.0	7.0	6.2	8.6	6.6	11.6
夫婦で	20.7	27.4	25.1	22.2	25.3	21.9	
子ども連れ家族	8.3	16.5	24.0	32.6	32.3	28.3	
三世大家族	4.0	6.1	4.2	3.4	3.8	4.6	
その他家族	11.4	7.8	7.8	9.6	7.2	5.6	
友人・知人	23.5	15.0	14.2	12.5	11.6	14.5	
恋人	7.9	5.1	3.2	1.6	1.6	1.9	
仕事仲間	7.2	8.1	11.0	6.8	6.0	7.5	
地域の団体・趣味のサークル	5.1	3.8	2.3	1.5	4.6	2.8	
その他	1.9	3.1	1.9	1.3	1.0	1.3	
旅行先	本島	75.6	79.5	79.8	76.3	80.4	75.5
	本島周辺離島	10.3	12.2	8.5	9.3	6.7	11.3
	宮古と周辺離島	9.9	5.5	7.5	9.0	8.0	7.2
	石垣と周辺離島	19.5	18.3	15.1	19.4	16.7	16.8
	1泊	4.5	5.4	6.5	6.4	5.3	6.5
2泊	42.1	39.9	41.3	34.1	42.1	36.7	
3泊	33.9	34.2	34.5	42.9	33.4	33.4	
4泊	12.6	14.7	13.9	11.9	13.9	15.4	
5泊	4.0	2.8	2.7	2.5	2.9	3.1	
6泊	1.2	1.0	0.6	0.9	0.4	1.7	
7泊以上	1.3	2.0	0.3	1.1	1.8	3.2	
日帰り	0.4	0.1	0.2	0.2	0.2	0.0	
宿泊施設	リゾートホテル	62.7	67.4	68.3	72.1	71.9	67.3
	シティホテル	33.6	31.6	32.3	29.5	25.9	27.4
	ビジネスホテル	15.5	13.5	15.6	8.8	12.4	12.2
	民宿・ペンション	8.9	6.1	2.9	5.3	3.0	7.8
	ドミトリー(簡易宿泊施設・YH等)	2.0	0.8	0.3	0.2	0.4	2.2
	ウィークリーマンション	0.5	0.9	0.5	0.4	0.2	1.4
	実家・親戚知人宅	0.9	0.8	0.6	0.5	0.4	1.3
	その他	1.6	1.9	1.3	2.5	1.8	4.2
	観光地めぐり	78.0	76.7	74.7	69.7	66.4	60.4
	保養・休養	22.8	28.4	29.5	34.4	38.0	32.1
海水浴・マリンスポーツ	30.9	35.3	36.3	44.7	41.5	36.6	
ダイビング	17.6	10.7	10.8	12.4	14.6	20.0	
ゴルフ	1.2	2.5	3.4	3.9	7.1	9.9	
釣り	1.1	1.4	1.4	2.3	2.9	3.7	
スパ・エステ	3.7	4.7	3.1	5.9	6.9	8.4	
スポーツ大会等	2.5	4.4	4.8	3.0	3.1	1.3	
エコツアー	1.9	1.5	2.3	3.0	2.9	2.0	
キャンプ	0.0	0.0	0.2	0.0	0.0	0.0	
イベント・伝統行事	6.0	3.9	4.3	4.0	0.9	3.6	
ショッピング	36.0	39.3	39.5	35.8	36.7	34.2	
沖縄料理を楽しむ	46.8	42.7	46.9	43.9	48.6	41.1	
戦跡地参拝	11.6	11.5	10.4	9.0	11.7	11.8	
新婚旅行	3.9	4.6	2.1	0.9	0.2	0.4	
ウェディング	3.0	3.3	1.8	1.5	1.8	0.4	
会議・研修	0.0	0.0	0.0	0.0	0.0	0.0	
仕事	0.0	0.0	0.0	0.0	0.0	0.0	
帰省・親戚等の訪問	0.0	0.0	0.0	0.0	0.0	0.0	
その他	7.1	8.1	7.9	7.1	7.0	8.6	
交通機関	路線バス	10.1	7.8	8.3	8.4	7.9	5.5
	観光バス	26.9	26.0	22.9	18.8	19.5	17.2
	タクシー	25.8	25.5	26.6	24.0	25.5	32.7
	モトロー	20.7	21.1	22.9	18.5	24.6	17.5
	レンタカー	54.5	61.4	61.9	66.7	65.1	61.6
	自家用車・公用車	2.5	2.6	1.8	2.2	1.8	5.1
	航空機(県内)	18.7	17.2	15.1	19.4	16.8	10.3
	船(県内)	17.6	17.0	13.0	17.0	14.7	13.4
	自転車	5.3	4.1	2.3	3.8	3.0	4.3
	その他	5.2	2.6	1.7	2.6	3.2	5.5
旅行形態	団体旅行	12.9	9.5	11.2	7.4	9.7	9.5
	パッケージ旅行	21.7	20.4	16.5	14.5	10.5	13.2
	フリープラン	41.2	45.0	49.2	54.0	49.2	34.4
	個人旅行	24.2	25.1	23.2	24.1	30.6	43.0

図表 4-7 来訪回数別

		初めて	2回目	3回目	4回目	5-9回目	10-19回目	20回目以上	
全体		100.0	100.0	100.0	100.0	100.0	100.0	100.0	
居住地	北海道・東北	11.3	7.7	5.5	7.4	6.2	5.7	1.9	
	関東	35.1	38.9	40.5	38.4	39.6	48.8	42.0	
	中部	16.4	13.8	12.5	14.6	12.9	7.2	9.8	
	近畿	15.0	19.6	17.6	15.1	18.9	19.4	19.3	
	中国・四国	12.4	9.2	8.6	7.1	7.1	8.6	3.4	
	九州	9.7	10.8	15.3	17.3	15.3	10.2	23.6	
	性別	男性	43.2	36.5	43.0	43.8	48.4	57.9	71.1
	女性	56.8	63.5	57.0	56.2	51.6	42.1	28.9	
年代	10代	2.3	1.2	1.1	1.2	0.8	0.2	0.0	
	20代	15.3	15.2	11.7	11.3	9.2	3.8	4.1	
	30代	20.8	22.1	20.9	22.6	24.8	20.4	16.3	
	40代	20.8	17.5	22.6	23.5	24.7	35.1	31.7	
	50代	17.1	18.3	21.3	16.7	19.9	19.3	28.9	
	60代	18.5	20.6	17.0	19.6	15.5	15.9	16.0	
	70代	4.8	4.5	4.0	4.5	5.0	5.0	2.5	
	80代以上	0.3	0.6	1.4	0.5	0.2	0.2	0.5	
世帯年収	400万円未満	26.1	28.9	22.1	20.4	16.7	15.0	10.1	
	400～600万円未満	30.1	24.2	25.2	23.1	23.1	19.0	20.5	
	600～800万円未満	19.1	18.3	17.4	18.7	19.1	17.7	16.2	
	800～1,000万円未満	12.1	13.2	18.8	20.2	16.8	19.0	17.9	
	1,000～1,500万円未満	10.0	11.6	10.3	10.7	14.0	20.7	20.4	
	1,500万円以上	2.7	3.8	6.1	6.8	10.3	8.6	14.8	
来訪回数	初めて	100.0	0.0	0.0	0.0	0.0	0.0	0.0	
	2回目	0.0	100.0	0.0	0.0	0.0	0.0	0.0	
	3回目	0.0	0.0	100.0	0.0	0.0	0.0	0.0	
	4回目	0.0	0.0	0.0	100.0	0.0	0.0	0.0	
	5-9回目	0.0	0.0	0.0	0.0	100.0	0.0	0.0	
	10-19回目	0.0	0.0	0.0	0.0	0.0	100.0	0.0	
	20回目以上	0.0	0.0	0.0	0.0	0.0	0.0	100.0	
	前回来訪時期	1年以内	0.0	12.1	28.0	36.0	55.1	80.9	90.9
	3年以内	0.0	18.2	27.1	29.6	28.8	13.5	6.5	
	5年以内	0.0	14.9	19.3	15.9	9.9	3.1	0.8	
	10年以内	0.0	18.6	14.0	14.5	3.6	1.2	1.0	
	10年より前	0.0	36.3	11.6	4.0	2.6	1.4	0.8	
同行者	初めて	100.0	0.0	0.0	0.0	0.0	0.0	0.0	
	1人で	5.9	5.7	5.5	8.5	15.7	25.4	47.2	
	夫婦で	25.6	21.5	20.6	23.6	17.8	21.4	15.7	
	子ども連れ家族	17.6	17.9	22.7	18.0	21.4	18.3	8.7	
	三世大家族	3.7	4.0	5.3	6.3	3.5	2.3	0.8	
	その他家族	9.9	10.6	7.3	8.5	7.3	5.0	2.5	
	友人・知人	13.4	16.7	12.4	11.0	14.9	13.1	11.8	
	恋人	3.9	4.8	3.4	5.4	4.0	1.9	0.8	
	仕事仲間	12.6	14.0	14.0	12.4	9.3	7.4	9.4	
	地域の団体・趣味のサークル	4.6	2.9	5.1	5.1	3.4	4.1	1.7	
	その他	3.0	2.1	3.7	1.3	2.9	1.2	1.4	
旅行先	本島	89.2	79.8	75.9	78.7	77.2	74.6	84.6	
	本島周辺離島	5.1	6.3	9.9	8.6	12.4	9.7	9.8	
	宮古と周辺離島	3.9	5.6	7.4	8.8	10.2	9.4	5.7	
	石垣と周辺離島	11.4	19.5	19.4	15.6	17.0	16.1	13.6	
	泊数	1泊	6.2	7.3	9.4	8.6	7.7	12.1	20.2
	2泊	46.9	47.3	39.5	42.5	32.1	26.4	28.3	
	3泊	32.6	30.3	36.0	29.8	34.7	29.1	26.9	
	4泊	11.5	11.2	9.0	13.5	15.7	17.8	14.4	
	5泊	1.5	2.2	2.8	1.8	4.9	5.4	2.0	
	6泊	0.4	0.6	1.3	1.4	1.0	3.6	2.9	
	7泊以上	0.5	1.0	1.6	2.1	3.3	4.4	4.8	
	日帰り	0.2	0.0	0.4	0.3	0.5	1.2	0.5	
宿泊施設	リゾートホテル	68.4	69.8	65.2	67.9	56.1	44.9	29.8	
	シティホテル	37.9	31.8	33.1	22.8	26.2	27.8	20.6	
	ビジネスホテル	13.7	15.3	11.8	14.7	21.0	23.9	37.5	
	民宿・ペンション	1.8	3.1	4.4	3.2	10.1	9.2	6.5	
	ドミトリ(簡易宿泊施設・YH等)	0.6	0.8	0.7	0.8	2.1	0.7	0.6	
	ウィークリーマンション	0.0	0.5	0.9	1.0	0.4	2.3	1.7	
	実家・親戚知人宅	0.8	1.8	1.1	3.3	3.2	5.9	11.4	
	その他	1.6	0.6	1.2	1.5	2.8	4.4	5.4	
	活動	観光地めぐり	86.4	83.0	72.2	67.0	56.2	38.2	23.3
		保養・休養	20.5	24.9	25.6	31.0	32.1	29.4	27.5
	海水浴・マリンスポーツ	26.9	33.0	36.3	38.9	39.8	29.4	15.0	
	ダイビング	8.6	8.3	8.8	8.5	13.7	24.0	16.9	
	ゴルフ	2.2	2.7	3.7	1.5	4.7	6.4	7.7	
	釣り	1.0	1.6	0.7	1.3	2.6	3.0	3.2	
	スパ・エステ	3.7	5.8	3.7	4.5	4.5	4.3	3.0	
	スポーツ大会等	4.9	3.4	2.8	3.7	2.4	1.4	1.6	
	エコツアー	1.1	2.1	1.2	2.3	2.8	3.1	0.8	
	キャンプ	0.2	0.0	0.0	0.0	0.2	0.5	0.8	
	イベント・伝統行事	3.2	4.5	3.7	1.6	5.0	6.0	6.9	
	ショッピング	39.1	40.0	37.3	32.6	30.9	27.4	20.5	
	沖縄料理を楽しむ	46.4	45.1	47.4	41.4	39.1	30.5	23.5	
	戦跡地参拝	16.9	11.7	8.7	10.8	8.1	4.3	3.9	
	新婚旅行	5.5	2.2	2.1	0.8	1.1	0.7	0.0	
	ウエディング	3.4	2.9	1.8	1.6	1.4	0.5	0.0	
	会議・研修	4.9	5.8	6.8	6.1	6.0	6.2	9.7	
	仕事	3.7	3.8	4.4	7.0	9.3	16.0	32.2	
	県省・親戚等の訪問	0.9	1.8	1.7	4.4	5.4	8.2	13.3	
	その他	4.7	5.8	7.0	7.3	8.1	7.9	9.5	
交通機関	路線バス	8.0	8.2	6.5	6.9	7.9	12.6	10.8	
	観光バス	31.9	32.7	26.3	18.5	11.9	4.0	4.8	
	タクシー	24.3	24.8	26.0	29.8	32.5	36.1	39.1	
	モトローラー	21.5	21.0	20.7	23.4	23.9	28.4	29.6	
	レンタカー	55.6	54.2	59.6	59.4	62.6	58.0	47.5	
	自家用車・公用車	1.8	2.8	2.7	4.2	5.7	8.0	15.9	
	航空機(県内)	10.3	20.0	18.6	14.5	16.4	13.6	11.5	
	船(県内)	10.3	16.8	17.5	12.0	15.1	13.9	8.2	
	自転車	2.1	4.1	3.5	3.3	5.0	2.6	0.8	
	その他	2.2	3.3	2.4	3.8	2.8	5.6	5.4	
旅行形態	団体旅行	15.9	14.2	14.8	11.8	7.8	4.3	3.1	
	パッケージ旅行	21.2	22.9	18.2	11.0	8.5	6.1	4.2	
	フリープラン	43.1	42.2	44.4	50.1	46.8	32.6	26.0	
	個人旅行	19.8	20.6	22.6	27.1	36.9	56.9	66.6	

図表 4-8 来訪回数別（会議・研修、仕事、帰省・親戚等の訪問を除く）

		初めて	2回目	3回目	4回目	5-9回目	10-19回目	20回目以上	
全体		100.0	100.0	100.0	100.0	100.0	100.0	100.0	
居住地	北海道・東北	11.9	7.9	5.5	8.2	6.5	8.0	3.2	
	関東	35.6	39.8	42.0	41.5	40.4	49.1	51.1	
	中部	17.2	14.2	13.6	14.2	14.4	7.4	11.4	
	近畿	15.1	20.5	18.5	16.3	18.6	20.1	20.4	
	中国・四国	12.4	8.5	8.6	7.3	7.7	8.4	3.5	
	九州	7.7	9.1	11.7	12.6	12.3	7.0	10.3	
性別	男性	40.4	33.5	38.3	40.8	43.9	53.8	60.0	
	女性	59.6	66.5	61.7	59.2	56.1	46.2	40.0	
年代	10代	2.5	1.3	1.3	1.5	0.7	0.3	0.0	
	20代	15.5	16.4	12.7	11.5	10.0	4.0	2.5	
	30代	20.2	22.3	22.6	25.3	26.9	21.7	17.0	
	40代	20.6	16.5	23.1	22.4	24.4	34.7	35.3	
	50代	16.8	16.8	18.1	15.1	17.1	16.3	28.3	
	60代	19.3	21.3	16.4	18.5	15.3	16.5	14.4	
	70代	4.7	4.6	4.4	5.4	5.3	6.1	2.5	
	80代以上	0.2	0.7	1.4	0.3	0.3	0.3	0.0	
世帯年収	400万円未満	26.8	29.4	23.9	20.8	17.7	16.0	12.1	
	400～600万円未満	29.6	24.6	25.6	23.7	23.7	19.6	20.8	
	600～800万円未満	19.0	18.5	16.2	18.5	18.6	17.3	15.4	
	800～1,000万円未満	12.1	12.9	17.5	20.6	17.6	19.0	14.6	
	1,000～1,500万円未満	10.0	11.0	10.7	10.4	12.4	21.3	20.7	
	1,500万円以上	2.6	3.5	6.2	6.0	10.1	6.7	16.4	
来訪回数	初めて	100.0	0.0	0.0	0.0	0.0	0.0	0.0	
	2回目	0.0	100.0	0.0	0.0	0.0	0.0	0.0	
	3回目	0.0	0.0	100.0	0.0	0.0	0.0	0.0	
	4回目	0.0	0.0	0.0	100.0	0.0	0.0	0.0	
	5-9回目	0.0	0.0	0.0	0.0	100.0	0.0	0.0	
	10-19回目	0.0	0.0	0.0	0.0	0.0	100.0	0.0	
	20回目以上	0.0	0.0	0.0	0.0	0.0	0.0	100.0	
	前回来訪時期	1年以内	0.0	12.0	27.6	36.4	53.5	79.6	90.2
3年以内		0.0	18.2	28.0	30.8	29.7	14.2	8.8	
5年以内		0.0	15.0	19.7	16.1	10.4	3.2	0.0	
10年以内		0.0	18.9	13.1	12.8	3.6	1.6	0.5	
10年より前		0.0	35.8	11.6	3.9	2.8	1.3	0.5	
初めて		100.0	0.0	0.0	0.0	0.0	0.0	0.0	
同行者	1人で	3.9	4.3	4.0	6.1	11.2	16.3	29.9	
	夫婦で	27.7	23.0	22.4	25.7	20.0	25.0	20.1	
	子ども連れ家族	18.9	19.7	25.7	20.3	24.5	20.0	13.4	
	三世大家族	4.0	4.5	6.1	7.6	3.9	2.6	1.5	
	その他家族	10.8	11.3	7.5	8.9	7.9	6.0	3.2	
	友人・知人	14.5	18.3	13.0	12.0	17.5	18.1	20.6	
	恋人	3.9	5.1	3.9	5.6	4.5	2.3	1.7	
	仕事仲間	10.4	9.4	9.8	8.4	4.7	4.1	4.7	
	地域の団体・趣味のサークル	3.6	2.5	4.4	4.8	3.7	5.1	3.3	
	その他	2.3	1.9	3.3	0.6	2.1	0.7	1.7	
旅行先	本島	88.6	78.2	74.0	76.0	73.9	68.4	76.4	
	本島周辺離島	5.4	6.8	10.9	9.9	14.8	11.6	18.3	
	宮古と周辺離島	4.0	5.9	8.2	10.3	11.5	10.9	6.7	
	石垣と周辺離島	12.0	20.8	20.5	16.8	18.5	19.9	19.9	
	泊数	1泊	4.7	5.2	6.2	6.2	4.8	6.8	10.9
2泊	48.3	48.1	38.8	40.8	30.5	27.9	25.5		
3泊	33.8	32.0	39.0	33.6	39.2	33.3	35.9		
4泊	11.2	11.9	9.6	15.6	16.5	20.0	17.1		
5泊	1.4	2.0	2.6	1.9	5.1	6.5	3.0		
6泊	0.2	0.5	1.5	0.6	1.0	2.9	2.5		
7泊以上	0.4	0.2	1.8	0.9	2.8	2.2	4.6		
日帰り	0.1	0.0	0.4	0.3	0.2	0.4	0.5		
宿泊施設	リゾートホテル	72.0	73.2	70.5	75.2	62.9	55.6	48.2	
	シティホテル	38.4	32.4	31.5	23.0	25.8	30.5	23.9	
	ビジネスホテル	11.2	12.4	9.0	11.5	16.4	17.2	23.2	
	民宿・ペンション	1.8	3.1	4.5	3.4	11.7	11.1	12.3	
	ドミトリ（簡易宿泊施設・YH等）	0.5	0.8	0.8	0.9	2.2	0.6	0.0	
	ウィークリーマンション	0.0	0.4	0.8	1.2	0.3	1.8	1.1	
	実家・親戚知人宅	0.4	1.2	0.2	0.3	0.8	1.0	1.7	
	その他	1.2	0.1	1.3	1.2	3.0	3.3	7.7	
	活動	観光地めぐり	90.3	85.9	76.5	73.4	60.1	45.4	36.1
		保養・休養	22.1	26.2	28.2	33.3	35.8	35.4	41.2
海水浴・マリンスポーツ		28.8	35.2	40.9	43.2	44.8	34.9	26.4	
ダイビング		9.1	8.9	9.7	9.4	16.2	30.3	31.6	
ゴルフ		2.1	3.1	3.5	1.8	4.3	7.6	7.9	
釣り		1.1	1.8	0.6	1.5	2.8	3.0	5.0	
スパ・エステ		3.6	5.7	4.0	5.1	5.2	5.2	4.8	
スポーツ大会等		5.4	3.4	2.5	4.4	2.3	1.6	3.2	
エコツアー		1.0	2.0	1.3	2.4	3.2	4.2	1.6	
キャンプ		0.0	0.0	0.0	0.0	0.1	0.0	0.0	
イベント・伝統行事		2.9	4.4	3.8	1.6	4.5	6.8	6.8	
ショッピング		41.5	42.3	39.6	34.1	31.9	31.2	29.8	
沖縄料理を楽しむ		48.8	47.8	50.0	44.6	41.6	35.4	35.3	
戦跡地参拝		17.3	12.2	8.7	10.6	8.3	4.5	3.0	
新婚旅行		5.9	2.3	2.4	1.0	1.3	1.0	0.0	
ウエディング		3.7	3.3	1.8	1.8	1.8	0.6	0.0	
会議・研修		0.0	0.0	0.0	0.0	0.0	0.0	0.0	
仕事		0.0	0.0	0.0	0.0	0.0	0.0	0.0	
帰省・親戚等の訪問		0.0	0.0	0.0	0.0	0.0	0.0	0.0	
その他		4.6	6.1	7.4	8.4	9.6	9.4	14.3	
交通機関	路線バス	7.6	8.6	6.4	7.1	9.1	12.5	10.9	
	観光バス	32.7	33.6	27.1	20.7	12.9	4.3	6.7	
	タクシー	22.2	22.5	23.8	25.2	30.0	34.0	36.6	
	モトローラー	20.0	20.3	17.5	18.6	22.0	27.5	31.1	
	レンタカー	57.6	55.9	63.8	65.5	67.4	62.5	55.4	
	自家用車・公用車	1.0	2.1	1.4	0.6	3.2	4.1	8.7	
	航空機（県内）	10.9	21.5	20.2	16.1	18.7	15.8	14.3	
	船（県内）	11.0	17.9	19.5	13.4	17.6	17.4	15.6	
	自転車	2.2	4.5	4.0	3.6	5.7	3.3	0.5	
	その他	1.9	2.8	2.5	3.6	2.9	7.2	8.5	
	旅行形態	団体旅行	14.1	12.1	13.4	11.2	6.9	4.5	4.4
パッケージ旅行		22.9	25.2	19.7	12.5	9.6	7.9	6.3	
フリープラン		45.2	44.8	46.8	55.2	49.9	39.5	37.0	
個人旅行		17.8	18.0	20.1	21.1	33.6	48.2	52.4	

図表 4-9 前回来訪時期別

		1年以内	3年以内	5年以内	10年以内	10年より前	初めて	
全体		100.0	100.0	100.0	100.0	100.0	100.0	
居住地	北海道・東北	5.6	6.0	7.0	4.8	8.3	11.3	
	関東	43.0	44.3	37.2	39.1	30.9	35.1	
	中部	11.3	10.9	13.9	16.8	12.8	16.4	
	近畿	18.0	17.6	19.7	17.2	22.4	15.0	
	中国・四国	7.2	7.5	7.3	5.7	11.0	12.4	
	九州	14.9	13.7	14.8	16.4	14.5	9.7	
性別	男性	54.1	43.6	41.5	41.8	43.5	43.2	
	女性	45.9	56.4	58.5	58.2	56.5	56.8	
年代	10代	0.9	1.3	1.5	0.0	0.0	2.3	
	20代	10.3	10.4	12.3	11.4	5.2	15.3	
	30代	23.6	22.5	19.8	17.0	19.4	20.8	
	40代	27.9	22.9	18.3	17.4	26.6	20.8	
	50代	20.3	18.4	22.1	21.6	21.0	17.1	
	60代	13.5	19.8	19.8	25.4	20.2	18.5	
	70代	3.2	4.4	5.5	5.1	6.9	4.8	
	80代以上	0.3	0.3	0.8	2.1	0.7	0.3	
世帯年収	400万円未満	16.3	21.5	19.7	27.4	26.1	26.1	
	400～600万円未満	23.5	20.5	23.0	20.6	26.6	30.1	
	600～800万円未満	17.6	18.9	22.2	14.9	17.5	19.1	
	800～1,000万円未満	17.8	15.8	17.7	18.9	14.9	12.1	
	1,000～1,500万円未満	14.9	15.6	10.8	12.9	11.5	10.0	
	1,500万円以上	9.9	7.7	6.6	5.3	3.4	2.7	
来訪回数	初めて	0.0	0.0	0.0	0.0	0.0	100.0	
	2回目	6.5	20.2	31.2	46.9	72.8	0.0	
	3回目	10.2	20.5	27.7	24.1	15.9	0.0	
	4回目	9.0	15.3	15.6	17.0	3.8	0.0	
	5-9回目	30.7	33.3	21.6	9.4	5.5	0.0	
	10-19回目	21.8	7.5	3.2	1.5	1.4	0.0	
	20回目以上	21.8	3.2	0.7	1.1	0.7	0.0	
前回来訪時期	1年以内	100.0	0.0	0.0	0.0	0.0	0.0	
	3年以内	0.0	100.0	0.0	0.0	0.0	0.0	
	5年以内	0.0	0.0	100.0	0.0	0.0	0.0	
	10年以内	0.0	0.0	0.0	100.0	0.0	0.0	
	10年より前	0.0	0.0	0.0	0.0	100.0	0.0	
同行者	初めて	0.0	0.0	0.0	0.0	0.0	100.0	
	1人で	25.4	7.6	10.5	4.8	5.1	5.9	
	夫婦で	18.4	22.7	23.5	19.5	18.5	25.6	
	子ども連れ家族	15.9	23.9	17.2	17.2	21.8	17.5	
	三世大家族	2.2	5.7	4.7	6.1	3.4	3.7	
	その他家族	5.9	8.3	8.2	11.4	11.0	9.9	
	友人・知人	13.4	16.2	13.1	13.1	13.0	13.4	
	恋人	4.4	3.2	3.0	4.3	1.7	3.9	
	仕事仲間	9.6	8.1	12.9	17.0	17.9	12.6	
	地域の団体・趣味のサークル	3.1	3.5	4.9	3.8	4.4	4.6	
	その他	1.7	2.7	2.0	2.8	3.2	3.0	
旅行先	本島	77.5	75.5	81.1	76.8	84.2	89.2	
	本島周辺離島	10.5	10.7	8.5	7.4	5.6	5.1	
	宮古と周辺離島	9.5	7.6	5.7	7.7	4.5	3.9	
	石垣と周辺離島	16.1	19.5	17.0	22.2	15.1	11.4	
泊数	1泊	11.9	6.8	7.9	8.9	10.3	6.2	
	2泊	29.0	39.9	40.7	51.3	47.6	46.9	
	3泊	32.5	36.4	31.2	24.2	27.4	32.6	
	4泊	15.9	10.9	14.5	10.4	9.8	11.5	
	5泊	3.8	3.0	3.7	2.9	1.9	1.5	
	6泊	2.1	1.0	0.2	2.2	1.0	0.4	
	7泊以上	3.9	1.8	1.8	0.0	2.1	0.5	
	日帰り	0.9	0.1	0.0	0.0	0.0	0.2	
宿泊施設	リゾートホテル	46.7	68.8	62.5	67.6	69.1	68.4	
	シティホテル	25.4	27.5	33.1	28.7	32.5	37.9	
	ビジネスホテル	25.9	13.0	15.1	15.6	15.0	13.6	
	民宿・ペンション	9.0	4.0	4.6	3.9	2.7	1.8	
	ドミトリー(簡易宿泊施設・YH等)	1.6	0.7	0.2	0.3	1.4	0.6	
	ウィークリーマンション	1.4	0.9	0.2	0.3	0.3	0.0	
	実家・親戚知人宅	5.3	3.7	2.2	1.8	1.0	0.8	
	その他	3.6	0.9	1.8	0.6	2.0	1.6	
	活動	観光地めぐり	44.9	67.5	76.4	74.6	82.1	86.4
		保養・休養	28.7	30.0	29.8	25.3	24.3	20.5
海水浴・マリンスポーツ		33.1	39.8	29.8	29.2	31.0	26.9	
ダイビング		17.3	10.7	9.4	9.8	3.6	8.6	
ゴルフ		5.2	3.7	3.3	3.1	3.2	2.2	
釣り		3.0	1.3	0.5	0.3	2.4	1.0	
スパ・エステ		3.7	6.1	3.8	5.0	5.1	3.7	
スポーツ大会等		2.1	1.7	5.1	3.3	3.5	4.9	
エコツアー		2.0	2.1	4.2	1.2	1.2	1.1	
キャンプ		0.4	0.0	0.0	0.0	0.0	0.2	
イベント・伝統行事		5.5	4.8	2.9	1.5	5.0	3.2	
ショッピング		27.3	36.6	38.8	37.4	36.7	39.1	
沖縄料理を楽しむ		34.8	46.2	42.1	38.3	43.1	46.4	
戦跡地参拝		5.4	12.0	10.8	6.8	11.9	16.9	
新婚旅行		0.6	1.0	3.0	4.3	0.8	5.5	
ウエディング		0.8	1.1	3.6	3.1	2.4	3.4	
会議・研修		6.6	5.3	7.6	8.7	5.5	4.9	
仕事		16.9	3.3	5.0	6.6	6.0	3.7	
県省・親戚等の訪問		6.6	6.0	2.5	1.5	2.2	0.9	
その他		8.4	8.8	5.1	4.2	6.2	4.7	
交通機関	路線バス	10.5	5.6	7.5	6.3	9.4	8.0	
	観光バス	7.8	20.4	26.3	33.9	33.4	32.0	
	タクシー	32.7	29.7	25.9	31.3	27.1	24.3	
	モトローラー	25.9	22.2	23.2	19.1	23.0	21.5	
	レンタカー	59.1	63.9	56.9	44.9	51.3	55.6	
	自家用車・公用車	8.3	4.3	2.9	3.9	2.9	1.8	
	航空機(県内)	13.5	18.7	17.8	25.5	16.4	10.3	
	船(県内)	12.9	15.3	16.5	18.9	15.1	10.3	
	自転車	3.9	2.8	3.3	5.5	2.9	2.1	
	その他	4.2	2.7	4.2	2.4	3.2	2.2	
旅行形態	団体旅行	5.5	9.8	12.6	17.9	18.5	15.9	
	パッケージ旅行	7.4	13.0	18.7	22.4	21.3	21.2	
	フリープラン	38.6	48.3	44.1	39.8	40.5	43.1	
	個人旅行	48.5	28.8	24.7	19.9	19.7	19.8	

図表 4-10 前回来訪時期別（会議・研修、仕事、帰省・親戚等の訪問を除く）

		1年以内	3年以内	5年以内	10年以内	10年より前	初めて
全体		100.0	100.0	100.0	100.0	100.0	100.0
居住地	北海道・東北	7.0	6.3	7.3	5.4	8.5	11.9
	関東	45.2	46.7	38.4	39.3	31.8	35.7
	中部	12.9	10.9	14.9	18.3	12.3	17.2
	近畿	18.0	17.4	21.4	18.8	24.2	15.1
	中国・四国	7.5	7.5	7.9	6.4	10.2	12.4
	九州	9.3	11.3	10.1	11.8	13.0	7.7
性別	男性	46.4	41.1	36.1	37.5	38.7	40.5
	女性	53.6	58.9	63.9	62.5	61.3	59.5
年代	10代	1.2	1.5	1.2	0.0	0.0	2.5
	20代	11.9	11.0	14.2	13.3	5.1	15.5
	30代	25.7	25.1	20.6	18.9	19.8	20.2
	40代	27.1	21.9	18.8	15.5	26.9	20.6
	50代	17.8	15.0	19.5	19.4	19.3	16.8
	60代	12.6	20.3	19.1	25.6	20.7	19.4
	70代	3.6	4.8	5.7	5.1	7.6	4.7
	80代以上	0.2	0.3	0.9	2.2	0.6	0.2
世帯年収	400万円未満	18.0	22.7	21.3	30.0	26.0	26.8
	400～600万円未満	24.1	21.0	24.8	20.8	27.4	29.6
	600～800万円未満	17.4	18.9	21.6	12.8	17.7	19.0
	800～1,000万円未満	17.4	16.0	16.1	18.9	14.7	12.1
	1,000～1,500万円未満	14.0	14.0	10.9	12.3	11.0	10.0
	1,500万円以上	9.1	7.5	5.3	5.2	3.1	2.6
来訪回数	初めて	0.0	0.0	0.0	0.0	0.0	100.0
	2回目	7.9	21.0	32.3	50.4	73.6	0.0
	3回目	12.2	21.8	28.5	23.5	16.1	0.0
	4回目	10.5	15.6	15.2	15.0	3.5	0.0
	5-9回目	33.2	32.4	21.1	9.0	5.4	0.0
	10-19回目	21.1	6.6	2.8	1.8	1.1	0.0
	20回目以上	15.1	2.6	0.0	0.4	0.3	0.0
	前回	100.0	0.0	0.0	0.0	0.0	0.0
来訪時期	3年以内	0.0	100.0	0.0	0.0	0.0	0.0
	5年以内	0.0	0.0	100.0	0.0	0.0	0.0
	10年以内	0.0	0.0	0.0	100.0	0.0	0.0
	10年より前	0.0	0.0	0.0	0.0	100.0	0.0
	初めて	0.0	0.0	0.0	0.0	0.0	100.0
同行者	1人で	15.8	4.6	7.1	2.8	4.4	3.9
	夫婦で	21.8	24.1	24.8	22.5	19.8	27.7
	子ども連れ家族	19.9	25.6	19.3	19.5	24.6	18.8
	三世大家族	2.6	6.7	5.4	7.3	4.0	4.0
	その他家族	7.4	8.2	8.7	12.2	11.9	10.8
	友人・知人	17.4	17.4	14.3	15.3	15.0	14.5
	恋人	5.6	3.3	3.4	4.8	2.0	3.9
	仕事仲間	4.5	6.7	10.6	9.5	11.9	10.4
	地域の団体・趣味のサークル	3.8	3.3	4.4	3.5	3.9	3.6
	その他	1.3	2.1	2.0	2.6	2.5	2.3
旅行先	本島	72.0	73.4	79.9	73.8	82.3	88.6
	本島周辺離島	13.4	12.1	9.5	8.9	6.2	5.3
	宮古と周辺離島	11.3	8.7	4.9	9.2	4.9	4.0
	石垣と周辺離島	19.1	20.1	19.0	24.7	16.6	12.0
泊数	1泊	5.9	5.6	5.2	5.5	7.2	4.7
	2泊	27.8	39.1	40.4	51.6	49.7	48.3
	3泊	38.8	39.0	34.0	25.9	29.7	33.7
	4泊	17.7	11.3	15.5	11.8	10.5	11.2
	5泊	4.4	3.3	3.2	3.2	1.1	1.4
	6泊	1.9	0.4	0.3	2.0	0.9	0.2
	7泊以上	2.9	1.1	1.4	0.0	1.0	0.4
	日帰り	0.5	0.2	0.0	0.0	0.0	0.1
宿泊施設	リゾートホテル	58.3	73.8	68.3	73.5	73.5	72.0
	シティホテル	27.1	27.5	32.0	27.6	34.0	38.4
	ビジネスホテル	17.2	10.6	12.4	12.2	11.8	11.2
	民宿・ペンション	11.4	4.3	4.4	3.8	3.1	1.8
	ドミトリー(簡易宿泊施設・YH等)	1.9	0.5	0.3	0.4	1.1	0.5
	ウィークリーマンション	1.1	0.9	0.3	0.4	0.0	0.0
	実家・親戚知人宅	0.8	0.9	1.1	1.4	0.0	0.4
	その他	3.6	0.8	1.2	0.3	1.8	1.2
活動	観光地めぐり	54.2	70.4	80.3	82.7	86.4	90.3
	保養・休養	34.0	32.5	32.4	28.3	25.9	22.1
	海水浴・マリンスポーツ	42.1	42.5	33.2	32.8	33.8	28.7
	ダイビング	22.2	11.8	10.8	11.1	4.2	9.0
	ゴルフ	5.0	3.6	3.8	2.6	3.6	2.1
	釣り	3.6	0.9	0.6	0.3	2.7	1.1
	スパ・エステ	4.3	6.8	4.1	5.5	5.1	3.6
	スポーツ大会等	2.5	1.4	5.3	3.4	3.7	5.4
	エコツアー	2.7	2.0	4.3	1.4	1.4	1.0
	キャンプ	0.1	0.0	0.0	0.0	0.0	0.0
	イベント・伝統行事	5.5	4.3	2.6	1.8	4.9	2.9
	ショッピング	31.3	38.3	39.5	41.7	40.2	41.5
	沖縄料理を楽しむ	41.0	48.2	44.5	42.7	46.7	48.8
	戦跡地参拝	5.4	12.1	11.3	7.3	13.1	17.3
	新婚旅行	0.8	1.1	3.5	5.0	0.6	5.9
	ウエディング	1.1	1.3	4.2	3.6	2.5	3.7
	会議・研修	0.0	0.0	0.0	0.0	0.0	0.0
	仕事	0.0	0.0	0.0	0.0	0.0	0.0
帰省・親戚等の訪問	0.0	0.0	0.0	0.0	0.0	0.0	
その他	10.1	9.9	5.6	4.3	6.3	4.6	
交通機関	路線バス	10.7	5.5	8.3	7.2	10.0	7.6
	観光バス	9.3	21.2	27.5	35.5	36.1	32.8
	タクシー	29.6	28.4	22.9	25.8	23.0	22.2
	モトローラー	23.9	20.9	20.0	16.0	21.0	20.0
	レンタカー	64.7	68.1	60.9	51.3	53.4	57.5
	自家用車・公用車	4.1	1.9	2.0	1.9	1.1	1.0
	航空機(県内)	15.6	20.5	18.8	29.0	18.1	10.9
	船(県内)	16.6	16.6	18.5	21.6	16.8	11.0
	自転車	4.9	2.9	3.8	6.6	3.1	2.2
	その他	4.9	2.9	4.0	1.8	3.1	1.9
旅行形態	団体旅行	5.6	9.2	11.0	16.3	15.7	14.1
	パッケージ旅行	8.9	14.6	20.9	26.5	23.7	22.9
	フリープラン	46.5	50.8	46.1	41.5	43.9	45.2
	個人旅行	39.0	25.5	22.0	15.7	16.6	17.8

図表 4-1 1 同行者別

		1人で	夫婦で	子供連れ 家族	三世代 家族	その他 家族	友人・知人	恋人	仕事仲間	地域の団 体・趣味の サークル	その他
全体		100.0	100.0	100.0	100.0	100.0	100.0	100.0	100.0	100.0	100.0
居住地	北海道・東北	6.2	8.6	5.9	4.8	9.4	7.6	11.0	5.3	7.3	5.6
	関東	37.1	43.1	42.8	31.6	47.9	41.7	41.8	30.1	30.6	29.4
	中部	12.0	14.6	12.8	14.5	9.8	12.2	13.2	14.4	12.8	17.9
	近畿	16.3	17.6	18.7	17.9	12.2	19.7	21.1	19.6	15.0	16.1
	中国・四国	4.9	8.1	8.0	20.3	9.0	8.9	7.3	6.5	18.7	13.3
	九州	23.5	8.0	11.8	10.9	11.6	9.9	5.6	24.1	15.6	17.6
性別	男性	70.2	51.3	39.9	33.2	18.8	27.0	39.3	70.5	52.5	49.5
	女性	29.8	48.7	60.1	66.8	81.2	73.0	60.7	29.5	47.5	50.5
年代	10代	0.5	0.0	1.9	2.3	4.8	0.5	0.7	0.2	2.0	1.1
	20代	8.7	9.3	2.6	3.7	19.5	21.6	47.2	7.5	6.5	4.9
	30代	20.8	20.5	33.3	16.7	18.8	17.0	24.6	19.3	11.1	12.4
	40代	29.8	15.0	41.0	17.9	14.6	15.6	20.7	27.6	15.4	21.8
	50代	24.9	21.5	11.5	18.3	14.8	18.7	6.2	27.6	27.2	29.5
	60代	12.5	25.6	7.7	35.0	20.2	20.3	0.6	16.2	23.2	26.3
	70代	2.4	7.6	1.6	4.2	5.8	5.9	0.0	1.6	12.9	4.0
	80代以上	0.3	0.4	0.5	1.9	1.5	0.3	0.0	0.0	1.8	0.0
世帯年収	400万円未満	19.0	19.7	9.4	19.8	31.0	33.4	43.5	16.4	29.3	18.1
	400～600万円未満	23.2	27.5	18.8	33.4	23.0	22.6	28.6	24.9	28.9	31.6
	600～800万円未満	16.1	18.8	21.1	16.3	15.7	16.0	14.1	21.7	12.4	25.7
	800～1,000万円未満	19.0	14.3	22.5	13.1	16.0	13.0	6.1	16.3	9.6	11.1
	1,000～1,500万円未満	13.6	13.3	20.0	10.0	10.0	9.0	4.4	12.4	15.1	7.7
	1,500万円以上	9.2	6.3	8.1	7.3	4.2	5.9	3.2	8.4	4.6	5.8
来訪回数	初めて	8.9	24.6	19.4	20.0	25.4	19.6	21.3	22.1	24.3	25.4
	2回目	8.2	19.6	18.9	20.4	25.8	23.3	24.9	23.3	14.8	16.3
	3回目	5.4	12.8	16.2	18.5	12.1	11.8	12.2	15.9	17.6	20.1
	4回目	5.7	10.1	8.8	15.1	9.7	7.2	13.2	9.6	12.0	4.7
	5-9回目	23.3	16.7	23.1	18.4	18.3	21.5	21.4	16.0	17.5	23.6
	10-19回目	18.3	9.8	9.6	5.8	6.0	9.2	5.0	6.2	10.2	4.9
	20回目以上	30.2	6.4	4.1	1.8	2.7	7.3	2.0	7.0	3.7	4.8
前回 来訪時期	1年以内	67.6	31.1	31.0	20.8	26.7	34.9	42.6	29.6	28.9	25.6
	3年以内	9.9	18.7	22.5	26.3	13.9	20.4	15.2	12.1	15.9	19.7
	5年以内	7.2	10.2	8.6	11.4	9.5	8.7	7.4	10.2	11.7	7.5
	10年以内	2.7	7.0	7.2	12.5	11.0	7.3	9.0	11.2	7.7	9.0
	10年より前	3.6	8.4	11.4	8.8	13.3	9.0	4.5	14.8	11.1	12.5
	初めて	8.9	24.6	19.4	20.2	25.5	19.7	21.3	22.1	24.6	25.7
	その他	0.0	0.0	0.0	0.0	0.0	0.0	0.0	0.0	0.0	0.0
同行者	1人で	100.0	0.0	0.0	0.0	0.0	0.0	0.0	0.0	0.0	0.0
	夫婦で	0.0	100.0	0.0	0.0	0.0	0.0	0.0	0.0	0.0	0.0
	子ども連れ家族	0.0	0.0	100.0	0.0	0.0	0.0	0.0	0.0	0.0	0.0
	三世代家族	0.0	0.0	0.0	100.0	0.0	0.0	0.0	0.0	0.0	0.0
	その他家族	0.0	0.0	0.0	0.0	100.0	0.0	0.0	0.0	0.0	0.0
	友人・知人	0.0	0.0	0.0	0.0	0.0	100.0	0.0	0.0	0.0	0.0
	恋人	0.0	0.0	0.0	0.0	0.0	0.0	100.0	0.0	0.0	0.0
	仕事仲間	0.0	0.0	0.0	0.0	0.0	0.0	0.0	100.0	0.0	0.0
	地域の団体・趣味のサークル	0.0	0.0	0.0	0.0	0.0	0.0	0.0	0.0	100.0	0.0
	その他	0.0	0.0	0.0	0.0	0.0	0.0	0.0	0.0	0.0	100.0
旅行先	本島	81.9	76.2	82.7	87.3	78.6	77.3	70.3	90.8	72.2	90.5
	本島周辺離島	7.9	6.8	10.3	8.1	7.7	12.6	3.5	2.4	22.1	10.1
	宮古と周辺離島	5.5	9.2	5.3	4.1	8.1	9.3	8.9	5.0	6.8	3.7
	石垣と周辺離島	15.1	22.3	11.8	10.0	17.7	19.0	25.6	8.4	13.7	14.2
	その他	0.0	0.0	0.0	0.0	0.0	0.0	0.0	0.0	0.0	0.0
泊数	1泊	24.3	4.5	0.7	0.6	2.7	5.8	1.8	26.9	6.7	11.5
	2泊	30.7	37.7	26.7	35.2	45.3	47.9	39.0	51.1	51.9	46.8
	3泊	19.1	34.4	48.1	41.3	38.4	29.4	40.3	13.9	23.6	26.1
	4泊	11.6	13.2	17.4	21.2	9.7	12.1	14.0	4.0	13.5	12.9
	5泊	3.7	4.2	3.2	1.7	2.0	2.1	3.2	1.9	1.9	2.7
	6泊	3.0	1.4	1.9	0.0	0.0	0.7	1.8	0.6	1.2	0.0
	7泊以上	5.5	2.3	2.0	0.0	1.8	1.9	0.0	1.4	0.0	0.0
	日帰り	1.9	0.2	0.0	0.0	0.0	0.0	0.0	0.2	1.2	0.0
宿泊施設	リゾートホテル	18.3	70.0	80.7	95.2	69.5	53.4	74.0	47.4	52.7	50.2
	シティホテル	23.1	32.1	24.2	24.6	33.1	33.8	27.8	33.7	38.2	37.0
	ビジネスホテル	46.0	11.0	6.5	3.8	6.9	19.4	16.1	30.2	17.5	26.3
	民宿・ペンション	9.7	3.2	3.8	1.2	2.6	10.3	4.7	2.0	13.9	2.0
	ドミトリー(簡易宿泊施設・YH等)	4.3	0.1	0.3	0.0	0.6	2.0	0.0	0.0	0.0	0.9
	ウィークリーマンション	1.8	0.6	0.1	0.0	1.8	0.4	1.9	0.4	0.0	1.8
	実家・親戚知人宅	8.6	3.1	3.4	0.0	3.5	1.5	3.7	0.4	0.0	0.9
	その他	3.2	2.9	1.7	0.0	2.6	1.8	1.2	1.6	3.0	0.9
	観光地めぐり	27.5	75.1	70.6	79.6	85.3	69.9	71.7	66.4	60.4	54.2
	保養・休養	25.6	32.1	37.7	26.4	25.3	23.4	40.0	12.2	7.5	6.8
海水浴・マリッジジャー	10.1	24.1	71.9	59.1	25.6	28.0	57.7	12.1	11.5	15.6	
ダイビング	17.8	8.2	8.8	6.0	7.0	18.4	21.3	4.1	30.5	11.7	
ゴルフ	3.1	4.0	1.6	1.8	0.9	6.0	4.2	6.8	5.7	5.1	
釣り	1.3	1.2	2.4	3.0	3.1	2.3	1.8	1.2	0.0	1.9	
スパ・エステ	2.3	3.8	7.8	6.8	3.5	3.8	6.3	3.1	3.8	0.0	
スポーツ大会等	2.5	3.4	3.1	1.2	2.5	3.5	1.8	1.4	6.0	12.5	
エコツアー	0.9	2.8	2.4	0.0	2.3	1.8	5.1	0.2	1.4	3.0	
キャンプ	0.5	0.0	0.2	0.0	0.0	0.2	0.0	0.2	1.1	0.0	
イベント・伝統行事	7.7	3.9	2.0	1.2	3.7	5.9	4.4	3.7	6.4	5.8	
ショッピング	16.9	36.8	36.8	48.8	41.4	40.4	42.5	31.1	21.8	24.1	
沖縄料理を楽しむ	23.5	42.2	48.4	50.4	44.7	47.2	63.0	34.0	25.5	25.9	
戦跡地参拝	3.6	10.5	10.3	9.4	11.3	10.9	12.0	9.3	19.2	19.7	
新婚旅行	0.0	9.3	0.6	0.6	0.3	0.0	0.6	0.0	0.0	0.0	
ウェディング	0.7	2.8	1.2	5.8	8.3	0.6	0.7	0.2	0.0	2.0	
会議・研修	14.7	0.7	0.4	0.0	0.6	1.3	0.0	22.5	15.8	23.9	
仕事	33.7	0.9	1.1	0.0	0.9	1.8	1.3	28.5	1.8	13.6	
帰省・親戚等の訪問	8.7	5.9	4.0	0.6	5.8	1.3	5.1	0.4	1.3	1.0	
その他	8.1	8.4	4.4	3.2	6.0	9.6	5.2	4.0	7.3	13.5	
交通機関	路線バス	18.2	8.7	5.9	6.9	8.8	8.2	5.0	4.4	4.5	4.1
	観光バス	4.8	25.4	9.4	18.2	22.4	23.0	2.9	38.7	53.1	47.1
	タクシー	43.3	21.4	20.3	14.7	26.6	31.6	31.6	38.7	36.5	39.8
	モーターカー	41.5	19.5	14.7	15.2	22.7	26.1	19.7	24.6	13.1	34.3
	レンタカー	29.2	62.4	83.0	75.0	61.0	57.5	84.6	38.4	19.0	34.9
	自家用車・公用車	13.1	3.0	2.3	0.0	4.2	4.0	3.0	6.8	7.3	1.9
	航空機(県内)	12.7	20.6	9.6	8.7	19.2	19.8	14.7	11.4	17.2	12.6
	船(県内)	10.7	16.2	11.3	12.2	19.1	17.8	16.8	7.2	16.3	10.4
	自転車	3.7	4.7	1.7	0.0	2.0	5.8	10.4	1.2	0.0	0.0
	その他	7.7	2.9	1.8	0.0	3.2	3.7	1.2	1.9	4.2	5.7
旅行形態	団体旅行	0.7	0.8	1.3	3.7	5.1	6.3	1.3	45.8	69.5	53.3
	パッケージ旅行	3.9	25.3	10.5	18.6	19.0	20.4	5.2	8.9	10.0	12.1
	フリープラン	23.0	45.7	61.8	61.6	48.5	46.3	65.6	16.0	12.1	18.7
	個人旅行	72.4	28.2	26.4	16.1	27.4	26.9	27.8	29.2	8.4	15.9

図表 4-12 同行者別（会議・研修、仕事、帰省・親戚等の訪問を除く）

		1人で	夫婦で	子供連れ 家族	三世代 家族	その他 家族	友人・知人	恋人	仕事仲間	地域の団 体・趣味の サークル	その他
全体		100.0	100.0	100.0	100.0	100.0	100.0	100.0	100.0	100.0	100.0
居住地	北海道・東北	10.4	9.0	6.3	4.9	10.2	8.0	9.9	6.7	6.8	5.5
	関東	40.6	42.9	42.6	32.8	48.9	41.7	42.5	29.8	32.5	28.3
	中部	15.8	15.3	13.0	14.5	9.8	12.0	12.2	20.6	14.6	18.5
	近畿	18.2	16.8	19.0	17.4	11.1	20.0	22.8	23.5	14.4	21.2
	中国・四国	5.4	8.6	7.6	19.2	8.9	8.3	7.2	5.9	18.3	15.6
	九州	9.6	7.4	11.4	11.3	11.1	10.0	5.4	13.5	13.4	10.9
性別	男性	58.1	50.8	39.5	31.3	18.3	25.6	39.8	64.7	49.3	39.4
	女性	41.9	49.2	60.5	68.7	81.7	74.4	60.2	35.3	50.7	60.6
年代	10代	1.0	0.0	2.0	2.4	4.6	0.5	0.8	0.3	2.5	1.6
	20代	13.0	9.5	2.2	3.8	20.3	21.3	48.3	9.2	6.6	5.9
	30代	23.7	20.9	34.1	17.3	19.6	17.2	23.2	23.0	10.3	13.1
	40代	28.9	15.3	41.2	18.6	15.0	15.2	21.0	24.2	15.0	18.5
	50代	20.6	20.5	10.5	17.8	13.0	18.1	6.0	23.6	30.3	31.3
	60代	9.7	25.6	7.8	33.8	20.4	21.1	0.7	17.6	23.7	23.6
	70代	3.1	7.7	1.7	4.3	5.7	6.2	0.0	2.1	10.9	6.1
	80代以上	0.0	0.5	0.5	2.0	1.3	0.3	0.0	0.0	0.0	0.0
世帯年収	400万円未満	28.5	19.7	9.0	20.6	30.0	33.7	42.7	20.8	33.1	22.2
	400～600万円未満	21.5	28.5	19.5	34.0	22.5	23.5	30.1	25.5	27.5	39.1
	600～800万円未満	13.9	18.8	20.3	17.0	16.2	16.0	13.7	25.1	11.6	18.0
	800～1,000万円未満	16.9	14.3	24.0	11.7	17.1	12.2	5.9	13.4	6.7	9.9
	1,000～1,500万円未満	10.1	13.0	18.9	10.4	10.3	8.9	4.8	9.4	16.0	6.8
	1,500万円以上	9.1	5.7	8.3	6.4	3.9	5.7	2.8	5.9	5.1	4.0
来訪回数	初めて	10.8	26.1	20.0	20.1	27.1	20.2	21.0	29.2	21.6	25.4
	2回目	11.3	20.4	19.7	21.1	26.6	23.9	25.5	24.6	14.0	20.2
	3回目	6.9	13.4	17.2	19.2	11.9	11.4	13.2	17.4	16.8	23.1
	4回目	6.9	10.0	8.9	15.7	9.3	6.8	12.4	9.7	12.0	2.8
	5-9回目	27.5	16.6	22.9	17.2	17.5	21.4	21.1	11.7	19.6	20.9
	10-19回目	17.0	8.9	8.0	4.8	5.7	9.5	4.6	4.3	11.4	3.1
	20回目以上	19.7	4.5	3.4	1.9	1.9	6.8	2.1	3.1	4.7	4.5
前回 来訪時期	1年以内	61.9	29.2	29.9	18.6	26.3	34.4	42.6	17.8	32.4	21.3
	3年以内	10.4	18.5	22.1	27.2	12.7	19.7	14.5	15.2	16.0	19.5
	5年以内	8.6	10.2	8.9	11.9	9.5	8.6	8.0	12.9	11.6	9.9
	10年以内	2.7	7.5	7.3	13.0	10.8	7.5	9.0	9.4	7.4	10.5
	10年より前	5.5	8.5	11.9	9.1	13.6	9.5	4.8	15.3	10.8	13.0
	初めて	10.8	26.2	20.0	20.2	27.2	20.3	21.0	29.4	21.8	25.7
	その他	0.0	0.0	0.0	0.0	0.0	0.0	0.0	0.0	0.0	0.0
同行者	1人で	100.0	0.0	0.0	0.0	0.0	0.0	0.0	0.0	0.0	0.0
	夫婦で	0.0	100.0	0.0	0.0	0.0	0.0	0.0	0.0	0.0	0.0
	子ども連れ家族	0.0	0.0	100.0	0.0	0.0	0.0	0.0	0.0	0.0	0.0
	三世代家族	0.0	0.0	0.0	100.0	0.0	0.0	0.0	0.0	0.0	0.0
	その他家族	0.0	0.0	0.0	0.0	100.0	0.0	0.0	0.0	0.0	0.0
	友人・知人	0.0	0.0	0.0	0.0	0.0	100.0	0.0	0.0	0.0	0.0
	恋人	0.0	0.0	0.0	0.0	0.0	0.0	100.0	0.0	0.0	0.0
	仕事仲間	0.0	0.0	0.0	0.0	0.0	0.0	0.0	100.0	0.0	0.0
	地域の団体・趣味のサークル	0.0	0.0	0.0	0.0	0.0	0.0	0.0	0.0	100.0	0.0
	その他	0.0	0.0	0.0	0.0	0.0	0.0	0.0	0.0	0.0	100.0
	その他	0.0	0.0	0.0	0.0	0.0	0.0	0.0	0.0	0.0	0.0
旅行先	本島	70.9	75.6	81.9	86.8	78.2	76.6	69.9	87.2	67.3	87.2
	本島周辺離島	15.8	7.3	10.4	8.4	8.4	13.0	3.8	2.1	24.7	15.1
	宮古と周辺離島	7.5	9.5	5.5	4.2	8.2	9.4	9.6	6.5	7.0	4.1
	石垣と周辺離島	23.4	23.0	11.9	10.4	18.3	19.1	25.6	10.8	15.0	18.3
	その他	0.0	0.0	0.0	0.0	0.0	0.0	0.0	0.0	0.0	0.0
泊数	1泊	16.6	3.7	0.8	0.6	3.0	5.4	2.0	20.7	6.1	7.4
	2泊	27.8	38.3	27.6	36.5	46.7	48.3	39.4	60.4	47.1	44.4
	3泊	25.1	34.8	49.7	42.2	38.8	29.8	40.9	15.0	26.6	31.7
	4泊	14.1	15.1	17.6	18.9	8.5	12.4	12.4	3.9	14.8	13.9
	5泊	6.1	4.4	3.0	1.8	1.8	1.9	3.4	0.0	2.4	2.6
	6泊	3.4	1.3	1.1	0.0	0.0	0.4	1.9	0.0	1.5	0.0
	7泊以上	5.8	2.2	0.2	0.0	1.3	1.9	0.0	0.0	0.0	0.0
	日帰り	1.1	0.3	0.0	0.0	0.0	0.0	0.0	0.0	1.6	0.0
宿泊施設	リゾートホテル	25.6	73.0	83.3	95.2	73.3	54.6	75.7	64.3	56.5	52.4
	シティホテル	28.4	32.0	24.5	24.1	33.4	34.2	28.3	38.4	34.9	34.0
	ビジネスホテル	34.8	10.6	6.4	3.7	6.8	18.5	17.1	13.6	17.6	26.5
	民宿・ペンション	17.6	3.3	3.8	1.2	2.7	10.4	4.2	1.8	15.8	1.6
	ドミトリー（簡易宿泊施設・YH等）	7.3	0.1	0.1	0.0	0.3	1.9	0.0	0.0	0.0	0.0
	ウィークリーマンション	1.5	0.4	0.0	0.0	1.9	0.4	2.0	0.0	0.0	2.6
	実家・親戚知人宅	2.5	0.3	0.5	0.0	0.7	1.1	1.9	0.3	0.0	1.4
	その他	3.2	2.9	1.3	0.0	2.2	1.9	1.3	1.0	0.8	1.4
	観光地めぐり	42.2	78.3	71.2	80.1	86.9	70.5	72.7	90.9	59.1	60.6
	保養・休養	39.7	32.2	38.1	26.1	26.2	23.3	40.7	18.4	9.1	8.9
活動	海水浴・マリンスポーツ	17.5	25.7	72.2	58.6	25.3	28.4	58.3	16.5	12.0	20.5
	ダイビング	32.1	8.8	8.7	6.0	7.1	18.9	22.7	6.2	35.7	15.8
	ゴルフ	1.8	3.8	1.4	1.8	0.6	6.1	4.5	8.5	6.2	4.6
	釣り	1.1	1.1	2.6	3.0	2.7	2.4	1.9	2.2	0.0	2.8
	スパ・エステ	3.3	4.0	8.0	6.8	3.8	4.0	4.6	3.1	3.8	0.0
	スポーツ大会等	5.1	3.6	3.0	1.2	2.7	3.2	1.9	1.5	6.6	14.7
	エコツアー	1.4	2.9	2.5	0.0	1.8	1.9	4.1	0.4	1.6	4.5
	キャンプ	0.0	0.0	0.0	0.0	0.0	0.2	0.0	0.0	0.0	0.0
	イベント・伝統行事	11.0	3.1	1.8	1.3	3.4	6.0	4.0	3.6	5.3	4.3
	ショッピング	22.5	38.1	36.4	49.0	40.9	41.1	41.0	43.1	19.6	31.7
	沖縄料理を楽しむ	35.7	43.5	48.9	50.8	46.1	47.5	64.0	42.5	24.5	31.7
	戦跡地参拝	3.1	10.7	10.7	9.5	11.9	10.8	12.2	14.4	13.7	16.8
	新婚旅行	0.0	9.9	0.7	0.6	0.3	0.0	0.7	0.0	0.0	0.0
	ウェディング	1.4	3.0	1.2	5.9	8.6	0.7	0.7	0.4	0.0	2.9
	会議・研修	0.0	0.0	0.0	0.0	0.0	0.0	0.0	0.0	0.0	0.0
	仕事	0.0	0.0	0.0	0.0	0.0	0.0	0.0	0.0	0.0	0.0
	帰省・親戚等の訪問	0.0	0.0	0.0	0.0	0.0	0.0	0.0	0.0	0.0	0.0
	その他	14.3	8.7	4.6	3.3	6.2	9.4	5.5	5.0	6.8	13.2
交通機関	路線バス	25.6	8.6	5.4	7.2	8.7	8.1	5.4	4.6	4.8	3.0
	観光バス	8.3	27.1	10.0	18.9	23.8	23.4	3.2	56.4	50.3	46.3
	タクシー	40.5	20.2	20.5	14.1	27.1	31.0	32.1	29.5	34.7	34.3
	モーターカー	42.5	19.2	14.4	15.7	23.1	25.6	21.3	17.2	12.8	30.8
	レンタカー	27.6	63.3	83.6	74.1	62.7	57.4	86.7	38.2	20.1	39.2
	自家用車・公用車	8.0	1.6	0.9	0.0	1.3	3.6	1.3	1.4	6.8	1.4
	航空機（県内）	18.4	21.7	9.7	9.1	19.4	20.1	15.2	16.0	18.5	15.9
	船（県内）	19.6	17.2	11.6	12.6	19.3	18.3	16.8	10.4	19.7	15.5
	自転車	6.5	5.2	1.6	0.0	2.2	6.1	9.9	1.5	0.0	0.0
	その他	12.2	2.7	1.6	0.0	3.2	3.7	1.3	1.7	3.9	7.1
旅行形態	団体旅行	0.0	0.8	1.2	3.8	5.2	6.1	1.4	61.5	65.3	52.1
	パッケージ旅行	5.9	27.3	11.2	18.7	20.6	21.1	5.6	10.8	12.1	14.8
	フリープラン	29.1	45.9	64.0	61.5	48.5	47.5	66.2	16.9	13.8	15.6
	個人旅行	65.0	26.0	23.7	16.1	25.6	25.4	26.9	10.9	8.8	17.5

図表 4-13 旅行先別

		本島	本島周辺離島	宮古と周辺離島	石垣と周辺離島
全体		100.0	100.0	100.0	100.0
居住地	北海道・東北	7.7	7.8	5.3	4.8
	関東	37.1	51.2	45.9	47.0
	中部	13.0	10.2	11.4	14.7
	近畿	17.6	16.4	18.3	17.4
	中国・四国	9.2	7.0	8.3	8.3
	九州	15.4	7.3	10.6	7.7
性別	男性	48.7	34.1	44.6	41.8
	女性	51.3	65.9	55.4	58.2
年代	10代	1.0	0.8	1.0	1.1
	20代	11.0	9.9	15.1	14.1
	30代	22.2	26.2	19.8	17.7
	40代	24.4	22.9	22.9	20.6
	50代	19.8	16.9	16.7	17.4
	60代	17.0	14.6	18.4	22.7
	70代	4.2	8.3	5.0	5.5
	80代以上	0.5	0.6	1.1	0.9
世帯年収	400万円未満	20.3	23.7	29.2	24.9
	400～600万円未満	24.7	30.7	18.0	24.7
	600～800万円未満	18.7	15.9	16.3	15.6
	800～1,000万円未満	15.8	14.0	17.7	16.9
	1,000～1,500万円未満	13.7	8.8	12.4	12.1
	1,500万円以上	6.9	7.0	6.5	5.7
来訪回数	初めて	22.4	12.1	11.1	14.2
	2回目	19.2	14.2	15.2	23.3
	3回目	12.3	15.0	13.7	15.8
	4回目	8.8	9.1	11.4	8.7
	5-9回目	19.2	29.0	28.9	21.1
	10-19回目	8.9	10.8	12.8	9.6
	20回目以上	9.1	9.9	7.0	7.3
	前回	34.6	43.9	48.2	35.7
来訪時期	1年以内	16.3	21.8	18.8	21.0
	3年以内	9.2	9.1	7.4	9.6
	5年以内	7.3	6.7	8.3	10.5
	10年以内	10.1	6.3	6.2	9.0
10年より前	22.5	12.2	11.1	14.2	
同行者	初めて	13.6	12.4	10.5	12.6
	1人で	20.0	16.9	28.0	29.4
	夫婦で	18.9	22.2	14.0	13.5
	子ども連れ家族	4.1	3.6	2.2	2.4
	三世大家族	7.6	7.1	9.1	8.6
	その他家族	13.2	20.4	18.3	16.3
	友人・知人	3.2	1.5	4.7	5.9
	恋人	13.1	3.3	8.3	6.1
	仕事仲間	3.4	9.7	3.6	3.2
	地域の団体・趣味のサークル	2.7	2.9	1.3	2.1
その他	100.0	66.4	26.5	25.5	
旅行先	本島	7.1	100.0	6.5	3.4
	本島周辺離島	2.3	5.3	100.0	5.7
	宮古と周辺離島	5.1	6.4	13.1	100.0
	石垣と周辺離島	10.7	2.9	4.4	2.5
泊数	1泊	40.1	24.2	30.7	31.3
	2泊	31.5	41.7	36.3	30.2
	3泊	11.2	18.4	20.3	20.2
	4泊	2.5	8.5	3.5	8.2
	5泊	1.4	0.8	1.9	2.6
	6泊	2.2	3.4	2.9	4.7
	7泊以上	0.4	0.3	0.0	0.2
	日帰り	59.6	52.5	65.0	62.2
宿泊施設	リゾートホテル	32.6	23.4	17.1	27.6
	シティホテル	20.2	20.1	12.8	14.3
	ビジネスホテル	2.9	20.1	9.9	11.5
	民宿・ペンション	0.9	1.3	2.7	1.7
	ドミトリー(簡易宿泊施設・YH等)	0.7	1.9	1.9	1.1
	ウィークリーマンション	3.0	2.6	3.3	3.9
	実家・親戚知人宅	2.1	2.4	3.6	2.1
	その他	65.8	56.7	74.0	74.0
	観光地めぐり	25.6	22.4	31.2	34.4
	保養・休養	30.6	51.1	41.5	34.0
	海水浴・マリンスポーツ	9.2	34.3	18.2	17.2
	ダイビング	4.3	2.1	4.3	1.3
釣り	1.3	3.4	2.2	3.8	
スバ・エステ	4.4	5.9	3.6	4.4	
スポーツ大会等	3.6	3.9	1.8	0.4	
エコツアー	1.1	0.6	1.6	7.7	
キャンプ	0.2	0.5	0.3	0.2	
イベント・伝統行事	4.4	4.7	8.7	3.5	
ショッピング	35.6	33.0	33.5	33.5	
沖縄料理を楽しむ	41.8	38.4	37.3	44.7	
戦跡地参拝	12.6	9.6	3.9	2.0	
新婚旅行	2.4	1.1	2.4	3.1	
ウエディング	2.3	0.3	0.7	0.7	
会議・研修	7.5	1.3	1.6	1.2	
仕事	10.5	2.2	5.1	3.5	
県省・親戚等の訪問	4.3	1.6	3.6	4.1	
その他	7.2	6.3	7.0	5.0	
交通機関	路線バス	7.0	15.9	2.4	17.2
	観光バス	19.8	19.5	19.9	32.7
	タクシー	27.9	37.5	28.6	39.5
	モルレー	27.7	33.0	11.3	12.7
	レンタカー	59.9	43.4	63.0	46.0
	自家用車・公用車	5.0	6.0	4.9	4.2
	航空機(県内)	5.4	16.2	58.7	65.8
	船(県内)	6.0	33.8	20.0	56.7
	自転車	1.2	3.2	2.7	16.2
	その他	2.7	4.9	7.1	5.1
旅行形態	団体旅行	11.8	10.1	8.4	8.8
	パッケージ旅行	12.3	19.2	19.0	25.6
	フリープラン	43.0	36.6	45.0	35.7
	個人旅行	32.9	34.1	27.5	29.9

図表 4-14 旅行先別（会議・研修、仕事、帰省・親戚等の訪問を除く）

		本島	本島周辺離島	宮古と周辺離島	石垣と周辺離島
全体		100.0	100.0	100.0	100.0
居住地	北海道・東北	8.8	8.3	5.9	5.3
	関東	38.1	50.7	47.1	47.5
	中部	14.3	10.3	11.6	14.9
	近畿	18.1	16.5	19.3	17.1
	中国・四国	9.6	7.1	8.1	8.1
	九州	11.1	7.1	7.9	7.1
性別	男性	42.5	32.3	42.4	39.9
	女性	57.5	67.7	57.6	60.1
年代	10代	1.2	0.8	0.4	1.2
	20代	12.1	9.6	16.5	14.4
	30代	23.9	26.8	19.9	17.3
	40代	23.2	23.0	22.6	20.5
	50代	17.2	16.7	15.2	17.1
	60代	17.1	15.1	19.8	22.9
	70代	4.6	7.6	4.9	5.8
	80代以上	0.5	0.3	0.8	0.8
世帯年収	400万円未満	22.2	23.8	28.9	24.9
	400～600万円未満	25.5	30.8	17.7	25.6
	600～800万円未満	18.4	15.3	17.3	15.1
	800～1,000万円未満	15.2	14.5	17.7	17.0
	1,000～1,500万円未満	12.7	8.4	12.6	11.6
	1,500万円以上	6.0	7.1	5.8	5.8
来訪回数	初めて	25.2	12.0	11.6	15.0
	2回目	21.0	14.4	15.8	24.3
	3回目	13.4	15.3	14.9	16.2
	4回目	9.0	9.3	12.2	8.7
	5-9回目	18.8	29.4	29.2	20.6
	10-19回目	7.3	9.7	11.7	9.3
	20回目以上	5.2	9.9	4.6	6.0
前回来訪時期	1年以内	29.4	43.0	46.1	34.0
	3年以内	17.2	22.2	20.5	20.4
	5年以内	9.9	9.3	6.1	10.3
	10年以内	7.4	7.1	9.2	10.8
	10年より前	10.8	6.4	6.5	9.4
同行者	初めて	25.4	12.1	11.6	15.0
	1人で	7.3	12.8	7.8	10.5
	夫婦で	23.0	17.5	29.3	30.7
	子ども連れ家族	22.2	22.1	15.2	14.0
	三世大家族	5.0	3.8	2.5	2.6
	その他家族	8.8	7.5	9.4	9.0
	友人・知人	15.7	20.9	19.6	17.2
	恋人	3.8	1.6	5.3	6.0
	仕事仲間	8.9	1.7	6.7	4.8
	地域の団体・趣味のサークル	3.2	9.1	3.3	3.1
その他	2.2	3.0	1.1	2.0	
旅行先	本島	100.0	65.7	24.8	25.0
	本島周辺離島	8.4	100.0	6.8	3.5
	宮古と周辺離島	2.5	5.3	100.0	5.6
	石垣と周辺離島	5.7	6.2	12.8	100.0
泊数	1泊	6.6	2.8	3.8	2.5
	2泊	41.0	24.1	31.6	31.6
	3泊	35.3	43.0	38.5	31.7
	4泊	11.9	18.6	19.7	20.2
	5泊	2.6	8.1	2.8	7.8
	6泊	1.1	0.8	0.8	2.3
	7泊以上	1.3	2.4	2.9	3.9
	日帰り	0.2	0.3	0.0	0.2
宿泊施設	リゾートホテル	68.3	54.2	69.3	66.3
	シティホテル	34.3	23.6	17.1	27.8
	ビジネスホテル	14.2	19.6	9.1	13.2
	民宿・ペンション	3.1	19.7	10.2	12.0
	ドミトリー(簡易宿泊施設・YH等)	0.9	1.4	3.0	1.7
	ウィークリーマンション	0.5	1.7	1.4	0.8
	実家・親戚知人宅	0.7	1.6	1.5	0.6
	その他	1.9	2.5	3.5	1.8
	観光地めぐり	74.4	57.7	76.7	77.8
	保養・休養	29.0	23.5	32.5	35.5
	海水浴・マリンスポーツ	35.9	51.6	43.7	35.6
ダイビング	10.9	34.6	19.9	18.2	
ゴルフ	4.2	2.2	4.4	1.3	
釣り	1.5	3.6	2.1	3.4	
スパ・エステ	5.0	6.1	3.3	4.5	
スポーツ大会等	4.0	4.1	1.6	0.5	
エコツアー	1.4	0.6	1.5	7.5	
キャンプ	0.0	0.0	0.4	0.0	
イベント・伝統行事	4.2	4.3	8.2	3.1	
ショッピング	39.8	33.4	33.3	34.9	
沖縄料理を楽しむ	47.1	39.0	37.7	46.8	
戦跡地参拝	13.8	9.2	2.9	1.6	
新婚旅行	3.0	1.1	2.6	3.3	
ウエディング	2.8	0.3	0.7	0.8	
会議・研修	0.0	0.0	0.0	0.0	
仕事	0.0	0.0	0.0	0.0	
帰省・親戚等の訪問	0.0	0.0	0.0	0.0	
その他	8.1	6.6	6.6	5.2	
交通機関	路線バス	6.7	14.5	2.3	17.9
	観光バス	22.1	19.8	21.0	34.8
	タクシー	23.6	37.4	27.1	40.3
	モトローラー	25.8	33.2	11.2	12.1
	レンタカー	65.2	43.0	64.0	46.6
	自家用車・公用車	2.3	4.7	2.9	2.0
	航空機(県内)	6.0	15.7	56.9	67.0
	船(県内)	7.1	35.2	20.8	59.6
	自転車	1.3	3.4	3.0	17.0
	その他	2.6	5.1	7.9	5.3
旅行形態	団体旅行	11.0	9.8	8.4	8.7
	パッケージ旅行	14.5	19.7	20.8	27.4
	フリープラン	48.4	37.6	48.2	36.9
	個人旅行	26.1	32.9	22.7	26.9

図表 4-15 泊数別

		1泊	2泊	3泊	4泊	5泊	6泊	7泊以上	日帰り	
全体		100.0	100.0	100.0	100.0	100.0	100.0	100.0	100.0	
居住地	北海道・東北	3.0	4.9	8.8	10.4	13.5	13.7	9.3	0.0	
	関東	34.0	36.7	41.9	43.3	39.4	53.8	50.4	37.3	
	中部	8.9	14.5	13.3	11.7	14.5	11.8	8.2	19.3	
	近畿	16.7	19.4	17.9	17.4	8.0	12.3	10.5	19.3	
	中国・四国	5.0	9.8	8.5	8.6	11.2	1.7	5.3	0.0	
	九州	32.4	14.6	9.6	8.6	13.5	6.7	16.4	12.7	
性別	男性	72.4	46.3	40.9	41.7	41.7	57.6	61.4	82.6	
	女性	27.6	53.7	59.1	58.3	58.3	42.4	38.6	0.0	
年代	10代	0.0	0.8	2.0	1.0	0.8	3.3	0.0	0.0	
	20代	7.9	9.7	13.5	13.3	8.8	7.2	11.5	13.3	
	30代	14.8	18.0	25.4	29.3	17.7	24.4	19.0	18.6	
	40代	29.2	19.8	24.0	27.0	38.3	26.7	22.9	55.4	
	50代	29.8	23.4	14.5	14.4	14.3	20.4	21.0	12.7	
	60代	15.8	21.9	15.9	11.5	14.7	16.4	22.4	0.0	
	70代	2.3	6.1	3.9	3.3	5.4	1.7	2.2	0.0	
	80代以上	0.2	0.5	0.9	0.2	0.0	0.0	1.0	0.0	
世帯年収	400万円未満	12.5	22.0	22.1	20.7	26.5	29.3	25.9	19.3	
	400～600万円未満	20.2	23.8	24.7	26.8	23.7	20.9	32.3	36.7	
	600～800万円未満	16.0	19.9	17.5	18.9	17.5	12.4	10.7	6.7	
	800～1,000万円未満	21.8	14.2	18.1	14.2	13.1	14.7	10.9	18.6	
	1,000～1,500万円未満	19.2	13.2	12.0	11.8	12.2	9.4	12.9	18.6	
	1,500万円以上	10.2	6.8	5.6	7.7	6.9	13.3	7.4	0.0	
来訪回数	初めて	13.8	24.3	20.7	18.0	10.6	6.8	5.0	12.0	
	2回目	15.4	23.3	18.3	16.7	14.5	9.0	9.1	0.0	
	3回目	13.5	13.3	14.8	9.1	12.6	13.2	9.6	12.7	
	4回目	8.5	9.8	8.4	9.4	5.6	9.8	8.5	6.7	
	5-9回目	16.9	16.4	21.6	24.1	33.3	15.5	29.5	26.0	
	10-19回目	12.8	6.5	8.8	13.2	17.5	26.7	19.4	30.1	
	20回目以上	19.0	6.3	7.3	9.6	5.9	19.0	18.8	12.7	
前回来訪時期	1年以内	46.8	26.6	36.5	43.9	46.6	57.8	64.2	82.0	
	3年以内	12.9	17.7	19.7	14.5	17.6	13.2	14.5	6.0	
	5年以内	8.0	9.5	8.9	10.2	11.5	1.7	7.3	0.0	
	10年以内	7.5	10.1	5.8	6.1	7.6	13.0	0.0	0.0	
同行者	初めて	14.0	24.4	20.8	18.0	10.6	6.8	5.0	12.0	
	1人で	35.8	10.6	8.0	12.0	16.7	30.8	33.9	68.0	
	夫婦で	10.6	20.4	22.8	24.8	30.2	22.5	22.9	13.3	
	子ども連れ家族	1.5	12.6	27.6	24.6	19.8	26.2	17.0	0.0	
	三世大家族	0.2	3.4	4.9	6.1	2.2	0.0	0.0	0.0	
	その他家族	2.4	9.2	9.5	5.9	5.3	0.0	6.6	0.0	
旅行先	友人・知人	8.8	17.0	12.7	12.8	10.0	7.1	12.2	0.0	
	恋人	0.7	3.7	4.7	4.0	4.0	5.0	0.0	0.0	
	仕事仲間	34.1	15.2	5.0	3.5	7.4	5.1	7.3	6.0	
	地域の団体・趣味のサークル	2.8	5.1	2.8	3.9	2.3	3.3	0.0	12.7	
	その他	3.1	2.9	2.0	2.4	2.2	0.0	0.0	0.0	
	本島	93.9	82.9	79.2	69.6	68.6	86.8	79.3	94.0	
	本島周辺離島	2.7	5.3	11.2	12.2	24.4	5.0	13.0	6.0	
	宮古と周辺離島	3.3	5.5	8.0	11.0	8.2	10.3	9.4	0.0	
	石垣と周辺離島	4.4	12.9	15.2	25.1	44.4	32.2	34.6	6.7	
	泊数	1泊	100.0	0.0	0.0	0.0	0.0	0.0	0.0	0.0
2泊		0.0	100.0	0.0	0.0	0.0	0.0	0.0	0.0	
3泊		0.0	0.0	100.0	0.0	0.0	0.0	0.0	0.0	
4泊		0.0	0.0	0.0	100.0	0.0	0.0	0.0	0.0	
5泊		0.0	0.0	0.0	0.0	100.0	0.0	0.0	0.0	
6泊		0.0	0.0	0.0	0.0	0.0	100.0	0.0	0.0	
7泊以上		0.0	0.0	0.0	0.0	0.0	0.0	100.0	0.0	
日帰り		0.0	0.0	0.0	0.0	0.0	0.0	0.0	100.0	
宿泊施設	リゾートホテル	24.5	65.2	68.9	60.0	47.6	34.2	25.8	0.0	
	シティホテル	32.1	30.6	30.8	25.3	34.1	33.8	14.0	0.0	
	ビジネスホテル	39.3	16.7	14.1	18.9	21.9	22.9	18.0	0.0	
	民宿・ペンション	0.5	2.2	5.0	12.4	17.1	23.2	13.7	0.0	
	ドミトリー(簡易宿泊施設・YH等)	0.5	0.5	1.2	1.1	0.8	3.6	5.4	0.0	
	ウィークリーマンション	0.5	0.1	0.8	0.9	4.0	1.7	8.0	0.0	
	実家・親戚知人宅	2.6	1.0	2.4	5.4	5.0	27.2	24.1	0.0	
	その他	0.2	1.2	2.7	1.4	1.7	5.2	23.5	0.0	
	活動	観光地めぐり	40.1	73.6	69.3	60.9	50.9	53.2	55.1	13.9
		保養・休養	16.7	22.7	29.5	32.4	33.6	42.8	52.4	0.0
海水浴・マリンスポーツ		6.9	20.2	47.5	45.7	39.7	31.9	41.4	7.2	
ダイビング		0.8	6.8	13.1	26.8	21.3	21.2	17.5	21.0	
ゴルフ		5.2	4.1	2.9	3.5	2.3	5.4	10.5	0.0	
釣り		0.0	1.5	2.3	1.8	3.1	3.6	5.4	0.0	
スパ・エステ		1.8	2.8	5.3	6.0	8.5	8.8	9.4	0.0	
スポーツ大会等		1.8	2.3	2.2	8.6	6.9	3.5	0.0	0.0	
エコツアー		0.3	0.8	1.9	4.6	9.4	3.5	2.1	0.0	
キャンプ		0.0	0.1	0.3	0.0	0.0	1.9	2.0	0.0	
イベント・伝統行事		4.2	4.3	4.4	4.3	2.5	3.4	6.7	6.7	
ショッピング		19.6	36.2	37.7	29.5	32.8	32.2	38.3	13.3	
沖縄料理を楽しむ		23.6	41.1	44.1	45.4	40.8	42.9	37.5	20.0	
戦跡地参拝		3.5	12.9	10.1	9.1	4.8	12.5	2.2	6.7	
新婚旅行		0.0	0.8	2.4	5.5	6.3	6.8	3.2	0.0	
ウェディング		1.3	1.9	2.4	1.1	3.3	1.7	4.4	0.0	
会議・研修		23.1	7.3	2.2	2.5	1.5	1.7	4.3	0.0	
仕事	31.1	7.7	3.8	4.6	12.4	16.4	23.6	51.8		
帰省・親戚等の訪問	3.6	2.7	3.2	6.9	3.4	21.7	20.8	0.0		
その他	4.8	8.0	6.3	6.4	6.3	7.2	5.7	7.2		
交通機関	路線バス	6.6	5.2	7.5	14.9	18.4	22.4	25.7	11.4	
	観光バス	17.8	32.3	17.4	8.0	3.9	1.9	4.1	6.7	
	タクシー	38.1	25.9	26.8	32.7	48.4	34.1	34.2	26.5	
	モノレール	35.8	20.3	22.7	21.5	30.2	34.1	24.1	62.1	
	レンタカー	31.2	50.4	68.6	67.8	54.6	59.0	62.5	13.3	
	自家用車・公用車	8.0	3.0	3.8	7.6	9.2	13.4	17.1	0.0	
	航空機(県内)	6.9	18.8	10.6	17.0	31.8	24.4	20.9	6.7	
	船(県内)	1.6	10.9	14.6	22.5	34.5	22.3	22.8	0.0	
	自転車	0.7	2.1	3.1	7.4	6.9	7.2	8.2	0.0	
	その他	2.7	2.7	3.7	2.9	5.4	3.4	10.2	7.2	
旅行形態	団体旅行	18.9	16.4	5.8	7.3	3.9	1.9	3.9	7.2	
	パッケージ旅行	5.9	21.1	14.3	9.2	2.6	0.0	3.6	0.0	
	フリープラン	18.7	37.6	53.2	48.8	47.7	29.3	15.2	7.8	
	個人旅行	56.5	24.9	26.7	34.7	45.9	68.8	77.2	85.0	

図表 4-16 泊数別（会議・研修、仕事、帰省・親戚等の訪問を除く）

		1泊	2泊	3泊	4泊	5泊	6泊	7泊以上	日帰り	
全体		100.0	100.0	100.0	100.0	100.0	100.0	100.0	100.0	
居住地	北海道・東北	4.5	4.9	9.3	11.4	16.3	21.8	17.2	0.0	
	関東	35.2	37.6	43.5	43.9	34.8	56.1	54.7	41.7	
	中部	12.6	15.7	13.4	12.1	17.5	2.7	11.1	43.3	
	近畿	20.7	19.8	17.9	17.3	7.9	13.9	7.7	15.0	
	中国・四国	5.4	10.3	8.5	8.0	10.8	2.7	0.0	0.0	
	九州	21.6	11.7	7.5	7.4	12.7	2.7	9.2	0.0	
性別	男性	60.8	41.4	38.8	37.9	40.5	53.4	62.0	100.0	
	女性	39.2	58.6	61.2	62.1	59.5	46.6	38.0	0.0	
年代	10代	0.0	0.9	2.2	0.8	0.9	5.2	0.0	0.0	
	20代	13.1	10.6	13.7	13.3	9.6	2.7	13.7	29.9	
	30代	20.6	18.3	25.8	30.0	17.6	26.7	23.8	13.4	
	40代	26.5	18.9	23.7	27.7	37.1	29.2	23.1	43.3	
	50代	23.1	21.5	14.3	12.6	12.4	13.1	15.8	13.4	
	60代	12.7	22.9	15.6	12.2	15.8	20.4	19.9	0.0	
	70代	4.0	6.3	4.0	3.3	6.5	2.7	1.9	0.0	
	80代以上	0.0	0.5	0.7	0.2	0.0	0.0	1.9	0.0	
世帯年収	400万円未満	18.3	24.2	21.9	21.3	29.9	25.7	22.0	43.3	
	400～600万円未満	23.8	25.0	24.1	27.0	22.9	26.0	33.4	15.0	
	600～800万円未満	20.9	18.7	17.6	18.4	16.4	10.9	3.8	15.0	
	800～1,000万円未満	17.8	13.3	18.9	13.6	12.9	16.6	11.8	13.4	
	1,000～1,500万円未満	11.9	13.0	11.6	12.7	11.7	6.9	15.8	13.4	
	1,500万円以上	7.4	5.7	5.8	7.0	6.3	13.9	13.2	0.0	
来訪回数	初めて	18.4	27.0	21.3	18.3	10.1	5.4	5.6	13.4	
	2回目	19.1	25.2	18.9	18.2	13.9	11.3	3.6	0.0	
	3回目	15.4	13.8	15.6	10.0	12.5	21.1	17.6	28.3	
	4回目	10.1	9.5	8.8	10.6	5.7	5.2	5.9	15.0	
	5-9回目	16.6	15.2	21.9	23.9	33.8	19.3	37.4	15.0	
	10-19回目	10.0	5.9	7.9	12.3	18.4	24.3	12.8	15.0	
	20回目以上	10.3	3.4	5.5	6.7	5.4	13.4	17.0	13.4	
前回来訪時期	1年以内	33.6	22.3	34.9	41.2	47.3	59.5	64.2	73.2	
	3年以内	18.1	17.8	20.1	15.0	20.4	7.9	13.2	13.4	
	5年以内	9.1	9.9	9.4	11.0	10.3	2.7	9.7	0.0	
	10年以内	7.7	10.2	5.8	6.7	8.3	15.6	0.0	0.0	
同行者	初めて	18.7	27.2	21.4	18.3	10.1	5.4	5.6	13.4	
	1人で	23.9	5.7	5.7	8.3	16.5	27.0	32.4	41.7	
	夫婦で	15.7	22.8	23.3	26.2	34.6	30.2	35.6	29.9	
	子ども連れ家族	2.9	14.7	29.7	27.3	21.2	23.5	3.6	0.0	
	三世大家族	0.5	4.1	5.3	6.2	2.7	0.0	0.0	0.0	
	その他家族	4.6	10.4	9.7	5.5	5.4	0.0	8.0	0.0	
	友人・知人	15.4	19.5	13.5	14.5	10.3	6.1	20.4	0.0	
	恋人	1.5	4.2	4.8	3.8	4.8	7.9	0.0	0.0	
	仕事仲間	28.9	12.0	3.4	2.3	0.0	0.0	0.0	0.0	
	地域の団体・趣味のサークル	4.0	4.4	2.8	3.9	2.8	5.2	0.0	28.3	
旅行先	本島	90.9	80.7	77.8	68.3	66.8	84.2	71.8	86.6	
	本島周辺離島	4.8	6.0	12.0	13.6	26.8	7.9	16.4	13.4	
	宮古と周辺離島	5.1	6.2	8.4	11.2	7.3	5.8	15.4	0.0	
	石垣と周辺離島	7.7	14.2	16.0	26.5	46.3	39.9	47.6	15.0	
	泊数	1泊	100.0	0.0	0.0	0.0	0.0	0.0	0.0	
宿泊施設	リゾートホテル	36.4	72.1	72.1	65.1	55.2	43.1	41.3	0.0	
	シティホテル	39.3	30.5	31.5	26.0	32.5	42.1	23.3	0.0	
	ビジネスホテル	23.3	11.5	11.6	17.1	19.7	21.6	17.6	0.0	
	民宿・ペンション	1.0	2.1	5.1	13.6	18.5	32.1	23.1	0.0	
	ドミトリー(簡易宿泊施設・YH等)	0.5	0.4	1.2	1.0	0.9	5.8	7.6	0.0	
	ウィークリーマンション	0.0	0.1	0.8	0.2	4.8	0.0	5.9	0.0	
	実家・親戚知人宅	0.0	0.2	0.7	1.6	1.9	7.9	2.1	0.0	
	その他	0.0	1.0	2.6	1.2	2.0	7.9	18.7	0.0	
	活動	観光地めぐり	66.7	80.1	72.5	65.0	55.3	58.6	55.2	28.3
		保養・休養	29.5	25.3	30.4	33.6	38.3	57.1	68.8	0.0
		海水浴・マリンスポーツ	13.3	22.7	50.4	49.2	45.4	32.3	48.6	13.4
		ダイビング	1.5	7.9	14.1	28.4	24.5	26.8	26.4	41.7
		ゴルフ	5.0	4.2	2.6	3.7	2.9	5.2	11.6	0.0
		釣り	0.0	1.6	2.3	2.0	2.8	2.7	5.5	0.0
		スパ・エステ	3.0	3.0	5.7	6.1	6.5	13.1	13.6	0.0
		スポーツ大会等	3.6	2.4	2.3	8.8	6.3	5.2	0.0	0.0
		エコツアー	0.5	0.8	2.1	4.9	10.2	5.2	1.9	0.0
キャンプ		0.0	0.0	0.1	0.0	0.0	0.0	0.0	0.0	
イベント・伝統行事		6.7	3.8	4.2	3.6	1.0	2.7	8.0	15.0	
ショッピング		29.9	39.4	39.1	30.1	36.5	37.3	40.0	29.9	
沖縄料理を楽しむ		35.8	44.3	46.1	48.1	44.2	44.6	49.7	44.9	
戦跡地参拝		5.3	13.3	10.2	9.5	5.8	5.2	2.1	15.0	
新婚旅行		0.0	0.9	2.6	6.3	7.7	10.9	5.9	0.0	
ウエディング		2.5	2.2	2.6	1.2	3.0	2.7	8.0	0.0	
会議・研修		0.0	0.0	0.0	0.0	0.0	0.0	0.0	0.0	
仕事		0.0	0.0	0.0	0.0	0.0	0.0	0.0	0.0	
帰省・親戚等の訪問		0.0	0.0	0.0	0.0	0.0	0.0	0.0	0.0	
その他	7.5	8.6	6.6	6.8	7.6	11.9	4.0	13.4		
交通機関	路線バス	7.9	5.4	7.1	15.7	18.7	22.2	30.3	0.0	
	観光バス	28.0	35.0	17.9	8.5	4.7	3.0	5.6	15.0	
	タクシー	29.1	20.7	26.6	32.5	45.1	37.8	43.4	0.0	
	モノレール	35.3	16.8	22.3	22.3	26.7	32.3	27.1	71.7	
	レンタカー	37.9	52.7	70.5	71.9	57.9	64.4	61.2	15.0	
	自家用車・公用車	1.4	1.5	2.2	3.4	8.2	0.0	12.8	0.0	
	航空機(県内)	11.5	20.7	11.4	17.4	33.1	24.6	32.5	15.0	
	船(県内)	2.5	12.5	15.8	25.2	38.9	26.8	32.1	0.0	
	自転車	0.9	2.3	3.4	8.1	8.4	8.5	11.5	0.0	
	その他	2.5	2.6	3.7	2.9	5.6	2.7	14.7	13.4	
旅行形態	団体旅行	26.9	15.6	5.3	6.1	1.0	0.0	2.1	13.4	
	パッケージ旅行	7.9	24.4	15.1	10.4	3.1	0.0	6.1	0.0	
	フリープラン	24.2	39.5	55.4	53.2	54.2	43.1	21.0	15.0	
	個人旅行	40.9	20.5	24.2	30.4	41.6	56.9	70.8	71.7	

図表 4-17 活動別

		観光地めぐり	保養・休養	海水浴・マリンレジャー	ダイビング	ゴルフ	釣り	スパ・エステ	スポーツ大会等	エコツアー	キャンプ	
全体		100.0	100.0	100.0	100.0	100.0	100.0	100.0	100.0	100.0	100.0	
居住地	北海道・東北	7.9	6.3	5.4	7.6	8.7	7.7	8.0	0.0	8.3	5.9	
	関東	38.4	47.2	44.8	45.8	33.8	51.3	49.7	63.0	31.0	46.1	
	中部	14.8	12.0	12.8	12.5	12.4	13.7	13.8	0.0	6.6	12.3	
	近畿	18.0	17.4	19.0	18.7	22.0	12.9	12.3	23.0	12.3	17.8	
	中国・四国	9.4	7.4	7.9	7.7	9.3	9.2	5.1	0.0	14.6	8.3	
	九州	11.5	9.7	10.1	7.6	13.8	5.1	11.0	0.0	27.2	9.5	
性別	男性	42.7	42.3	37.0	38.8	81.4	59.8	22.6	81.3	48.9	34.5	
	女性	57.3	57.7	63.0	61.2	18.6	40.2	77.4	4.7	51.1	65.5	
年代	10代	1.4	0.8	2.2	1.0	0.0	14.6	1.0	0.0	0.0	0.0	
	20代	12.8	11.2	17.3	22.6	1.9	9.1	11.7	23.0	5.8	14.2	
	30代	20.9	29.6	33.5	23.4	14.3	11.3	27.9	55.6	19.6	25.3	
	40代	21.4	24.7	27.6	21.6	20.3	32.7	27.7	0.0	39.6	37.4	
	50代	18.4	17.8	10.2	17.1	23.5	16.7	17.3	0.0	22.7	19.1	
	60代	19.4	13.2	8.2	11.3	32.6	14.3	11.2	7.4	5.3	3.4	
	70代	5.2	2.0	0.9	2.8	6.2	1.3	2.2	0.0	7.1	0.6	
	80代以上	0.5	0.6	0.0	0.2	1.2	0.0	1.0	0.0	0.0	0.0	
	世帯年収	400万円未満	23.8	17.4	19.5	29.1	7.6	14.9	17.3	7.4	23.8	18.5
400～600万円未満		25.7	23.8	23.9	20.3	17.5	20.4	25.3	46.1	26.4	14.7	
600～800万円未満		18.6	17.9	17.9	14.5	14.2	12.5	11.1	27.8	24.2	14.2	
800～1,000万円未満		14.9	17.5	18.2	14.0	19.5	20.7	19.1	0.0	14.1	24.8	
1,000～1,500万円未満		11.6	16.0	14.6	13.1	23.8	20.6	16.4	4.7	9.8	26.5	
1,500万円以上		5.4	7.3	6.0	8.9	17.5	10.9	10.8	0.0	1.7	1.3	
初めて		26.4	15.5	16.9	14.7	11.8	11.3	17.1	23.0	19.7	4.0	
来訪回数	2回目	24.5	18.1	19.8	13.7	14.0	17.7	25.8	0.0	24.9	18.0	
	3回目	14.4	12.6	14.9	9.8	12.4	4.9	11.4	0.0	10.5	10.6	
	4回目	9.1	10.4	10.9	6.4	3.6	6.4	9.4	0.0	12.9	9.8	
	5～9回目	17.1	24.1	24.7	23.4	24.5	28.5	20.8	9.5	20.5	35.2	
	10～19回目	5.5	10.5	8.6	19.5	16.2	16.1	9.5	23.0	5.8	19.5	
	20回目以上	3.0	8.9	4.0	12.4	17.5	15.2	6.0	30.5	5.7	2.8	
	1年以内	24.4	38.5	36.7	52.7	49.2	59.2	30.2	63.0	24.7	38.2	
	3年以内	17.8	19.5	21.6	15.8	16.7	13.0	24.2	0.0	15.2	27.4	
	5年以内	10.6	10.3	8.5	7.4	7.9	2.5	8.0	0.0	18.0	20.8	
前回来訪時期	10年以内	8.6	7.2	6.9	6.3	6.3	1.3	8.9	0.0	11.2	4.5	
	10年より前	12.1	8.8	9.3	3.0	8.0	12.7	11.5	0.0	11.2	5.1	
	初めて	26.5	15.6	16.9	14.7	11.8	11.3	17.1	23.0	19.7	4.0	
	1人で	5.5	12.8	4.2	20.0	10.8	9.5	7.1	30.5	14.0	1.3	
	夫婦で	23.9	25.2	15.7	14.7	22.1	14.2	18.4	0.0	19.8	27.8	
同行者	子ども連れ家族	19.9	26.2	41.4	13.9	7.6	25.0	33.3	23.0	11.3	34.8	
	三世大家族	4.5	3.7	6.8	1.9	1.8	6.1	5.8	0.0	0.8	0.0	
	その他家族	10.2	7.5	6.2	4.7	1.8	13.5	6.4	0.0	4.5	12.1	
	友人・知人	14.7	12.2	12.2	21.8	21.9	17.6	12.1	4.7	14.9	16.3	
	恋人	4.0	5.5	6.6	6.7	4.2	3.7	5.3	0.0	1.7	5.1	
	仕事仲間	11.8	5.4	4.4	4.1	21.0	7.9	8.4	4.7	14.8	0.6	
	地域の団体・趣味のサークル	3.5	1.1	1.4	9.8	5.7	0.0	3.3	23.0	11.3	1.3	
	その他	2.0	0.6	1.2	2.4	3.2	2.5	0.0	0.0	7.0	0.6	
	旅行先	本島	80.1	76.9	76.1	63.0	91.8	58.2	81.3	81.3	87.4	56.0
		本島周辺離島	7.4	7.2	13.7	25.3	4.9	16.3	11.6	23.0	8.7	2.1
宮古と周辺離島		8.0	8.3	9.1	11.0	8.1	8.7	5.9	4.7	12.1	5.1	
石垣と周辺離島		18.0	20.6	17.0	23.5	5.5	34.3	16.3	7.4	2.8	61.4	
1泊		5.6	5.7	1.9	0.6	12.6	0.0	3.7	0.0	13.8	0.6	
泊数	2泊	43.7	33.3	24.6	22.7	41.5	32.0	25.8	4.7	40.4	10.0	
	3泊	33.6	35.3	47.2	35.5	24.2	40.8	39.3	50.8	19.8	34.4	
	4泊	12.0	15.7	18.4	29.7	12.1	12.8	18.1	0.0	21.2	33.3	
	5泊	2.2	3.7	3.6	5.4	1.8	5.2	5.7	0.0	4.0	16.3	
	6泊	1.0	2.0	1.3	2.3	1.7	2.7	2.5	7.4	0.8	3.8	
	7泊以上	1.8	4.3	2.8	3.3	6.0	6.5	4.8	23.0	0.0	1.5	
	日帰り	0.1	0.0	0.1	0.6	0.0	0.0	0.0	0.0	0.0	0.0	
	リゾートホテル	68.9	71.0	74.5	49.9	56.3	61.6	86.9	27.8	41.9	59.9	
宿泊施設	シティホテル	33.6	24.8	22.6	25.6	28.1	14.0	25.1	4.7	30.2	28.0	
	ビジネスホテル	13.0	10.9	10.5	19.4	24.8	11.7	5.9	23.0	32.9	16.3	
	民宿・ペンション	3.8	5.9	7.9	16.7	1.9	10.1	3.9	0.0	4.4	10.8	
	ドミトリー(簡易宿泊施設・YH等)	0.9	1.6	1.7	2.0	0.0	3.9	0.0	0.0	0.0	3.8	
	ウィークリーマンション	0.5	0.9	0.4	0.6	1.3	1.4	0.0	0.0	0.8	0.0	
	実家・親戚知人家	1.9	3.8	2.7	3.7	3.5	5.4	3.6	30.5	3.5	0.6	
	その他	2.0	3.5	3.0	2.6	3.6	9.8	1.0	27.8	0.9	11.5	
	観光地めぐり	100.0	66.0	68.8	47.5	51.6	55.5	64.7	23.0	61.6	66.9	
	活動	保養・休養	26.7	100.0	37.7	17.3	17.7	28.7	53.5	0.0	9.3	32.7
		海水浴・マリンレジャー	33.6	45.5	100.0	35.5	18.3	55.6	48.8	32.5	11.0	62.1
ダイビング		8.5	7.6	12.9	100.0	4.3	10.1	10.8	23.0	8.0	28.4	
ゴルフ		3.0	2.5	2.1	1.4	100.0	7.5	4.7	0.0	4.4	0.0	
釣り		1.5	1.9	3.1	1.5	3.6	100.0	0.0	7.4	0.0	5.3	
スパ・エステ		4.3	8.7	6.6	4.0	5.4	0.0	100.0	0.0	0.8	0.6	
スポーツ大会等		0.1	0.0	0.3	0.4	0.0	1.4	0.0	86.0	0.0	0.0	
エコツアー		2.9	0.5	1.1	1.5	2.9	0.0	1.0	0.0	100.0	0.0	
キャンプ		1.9	2.4	2.6	3.5	0.0	4.9	1.6	0.0	0.9	100.0	
イベント・伝統行事		3.5	4.3	4.1	3.6	3.1	6.6	6.4	4.7	5.8	1.3	
ショッピング		41.0	37.0	39.4	29.5	24.0	27.4	56.7	0.0	31.5	32.1	
沖縄料理を楽しむ		47.9	46.3	52.3	34.7	32.4	31.7	45.4	4.7	22.2	58.0	
戦跡地参拝		13.3	7.3	9.6	6.9	10.8	7.6	9.9	7.4	3.8	15.9	
新婚旅行		2.4	2.4	2.8	2.0	0.0	2.5	5.6	0.0	0.0	0.6	
ウェディング		2.0	0.9	0.7	0.6	0.0	1.3	2.7	0.0	2.7	0.0	
会議・研修		3.4	1.3	1.1	1.4	9.4	0.0	2.7	27.8	8.9	0.0	
仕事		2.9	2.4	1.5	0.8	11.4	5.5	5.7	30.5	3.5	0.0	
帰省・親戚等の訪問		2.6	5.0	3.2	2.3	4.2	5.1	2.6	46.1	4.8	4.5	
その他		5.5	5.6	2.5	2.5	4.2	5.0	3.2	0.0	0.0	1.9	
交通機関		路線バス	7.4	10.4	9.8	11.0	5.6	13.7	9.9	53.5	18.1	26.3
	観光バス	29.5	12.8	9.1	5.1	16.9	11.8	13.8	23.0	15.1	5.3	
	タクシー	23.8	27.4	25.7	36.4	31.5	31.7	33.5	0.0	36.8	42.9	
	モーター	20.1	21.9	17.3	25.8	18.7	16.5	23.6	30.5	40.0	17.2	
	レンタカー	62.1	68.2	77.7	56.5	59.8	58.0	70.3	9.5	55.5	73.1	
	自家用車・公用車	2.8	4.6	3.1	8.2	9.2	6.2	3.8	23.0	4.4	1.3	
	航空機(県内)	18.3	18.7	15.4	19.2	9.8	26.7	16.9	7.4	14.7	39.5	
	船(県内)	15.1	16.8	18.4	21.9	4.9	23.8	13.2	7.4	6.9	45.0	
	自転車	3.9	5.3	5.4	5.0	1.2	3.8	5.3	0.0	1.8	9.3	
	その他	2.5	4.5	2.6	6.2	3.1	6.2	2.8	0.0	5.8	0.0	
	旅行形態	団体旅行	13.1	4.0	4.8	12.0	18.0	9.8	9.0	27.8	27.6	2.0
パッケージ旅行		19.9	9.0	6.9	10.9	9.2	12.7	7.5	0.0	7.0	4.2	
フリープラン		43.1	50.9	60.7	41.0	39.2	45.2	54.6	4.7	36.6	72.1	
個人旅行		23.9	36.0	27.5	36.1	33.5	32.3	28.8	46.1	28.8	21.8	

図表 4-18 活動別（続き）

		イベント・ 伝統行事	ショッピ ング	沖縄料理 を楽しむ	戦跡地 参拝	新婚旅行	ウエディ ング	会議・ 研修	仕事	帰省・親 戚等の訪 問	その他
全体		100.0	100.0	100.0	100.0	100.0	100.0	100.0	100.0	100.0	100.0
居住地	北海道・東北	7.5	8.4	8.1	9.6	17.2	17.9	4.2	2.6	3.3	12.9
	関東	43.4	36.8	38.8	38.6	33.0	30.2	27.9	37.3	42.2	33.6
	中部	10.3	14.8	14.4	16.5	16.8	11.6	5.3	6.6	15.5	14.0
	近畿	16.7	19.0	17.9	16.2	13.2	13.3	13.5	15.1	21.1	22.7
	中国・四国	8.4	10.2	9.1	8.3	9.7	13.5	9.4	6.1	6.0	8.7
	九州	13.8	10.8	11.7	10.8	10.1	13.5	39.8	32.3	11.8	8.2
性別	男性	46.0	37.2	40.1	47.7	43.5	32.5	76.3	82.0	42.3	47.8
	女性	54.0	62.8	59.9	52.3	56.5	67.5	23.7	18.0	57.7	52.2
年代	10代	1.1	1.8	1.2	1.2	0.0	3.6	0.0	0.0	1.1	1.4
	20代	12.8	13.8	14.9	9.9	45.9	18.6	4.5	5.4	14.8	6.5
	30代	26.3	20.6	27.3	18.3	44.0	27.9	13.8	16.5	18.6	22.6
	40代	24.8	23.2	22.3	21.0	9.0	7.3	22.4	35.7	19.3	21.7
	50代	18.3	18.7	17.0	15.9	1.1	17.7	34.8	30.1	27.2	21.9
	60代	11.8	17.0	13.6	25.8	0.0	18.9	20.3	10.7	15.3	20.2
	70代	4.9	4.5	3.5	7.1	0.0	4.8	3.5	1.1	3.6	5.9
	80代以上	0.0	0.5	0.1	0.9	0.0	1.2	0.7	0.5	0.0	0.0
世帯年収	400万円未満	29.2	21.6	23.2	23.0	33.7	29.6	10.5	9.2	26.6	20.2
	400～600万円未満	23.9	25.4	23.0	26.8	43.2	35.7	18.7	24.3	18.7	26.5
	600～800万円未満	21.1	18.8	19.0	17.8	14.4	13.5	20.9	18.0	22.4	18.3
	800～1,000万円未満	15.6	15.1	15.2	12.8	5.4	9.9	19.5	20.1	10.9	15.7
	1,000～1,500万円未満	4.9	12.7	13.7	13.8	1.0	10.1	19.3	16.5	16.6	11.5
	1,500万円以上	5.4	6.4	5.9	5.8	2.2	1.2	11.1	12.0	4.7	7.7
来訪回数	初めて	15.0	23.2	22.9	33.5	51.1	34.6	16.1	8.5	4.4	13.8
	2回目	20.3	22.9	21.5	22.4	19.5	29.0	18.3	8.4	8.5	16.6
	3回目	11.2	14.4	15.3	11.2	13.0	12.2	14.3	6.6	5.2	13.4
	4回目	3.2	8.6	9.1	9.5	3.4	7.1	8.8	7.0	9.4	9.4
	5～9回目	23.3	18.1	19.2	16.0	10.0	14.8	19.4	21.0	25.9	23.8
	10～19回目	13.2	7.6	7.1	4.0	3.1	2.3	9.6	17.3	18.8	11.1
	20回目以上	13.8	5.2	5.0	3.4	0.0	0.0	13.5	31.3	27.8	11.9
	前回 来訪時期	1年以内	45.7	28.7	30.5	19.3	9.7	14.3	38.2	67.8	56.8
3年以内	19.2	18.7	19.7	20.7	7.7	9.9	15.0	6.5	25.3	22.4	
5年以内	6.3	10.5	9.5	9.8	13.0	17.1	11.3	5.1	5.6	6.7	
10年以内	2.7	8.4	7.1	5.1	15.1	12.1	10.8	5.7	2.7	4.7	
10年より前	11.2	10.5	10.2	11.4	3.4	12.0	8.6	6.5	5.3	8.8	
初めて	15.0	23.3	23.0	33.7	51.1	34.6	16.1	8.4	4.4	13.8	
同行者	1人で	23.8	6.6	7.7	4.8	0.0	4.8	31.6	50.2	28.2	15.8
	夫婦で	18.6	22.6	21.7	21.8	91.2	29.9	2.2	2.2	30.2	25.8
	子供連れ家族	8.5	20.0	22.0	18.9	5.5	11.0	1.1	2.3	17.9	11.9
	三世大家族	1.0	5.3	4.6	3.5	1.1	11.0	0.0	0.0	0.6	1.7
	その他家族	6.8	9.6	8.7	8.9	1.2	33.7	0.7	0.8	11.3	7.0
	友人・知人	19.0	16.5	16.1	15.0	0.0	4.6	3.0	2.8	4.5	19.4
	恋人	3.7	4.6	5.7	4.4	1.0	1.3	0.0	0.5	4.5	2.7
	仕事仲間	10.0	10.7	9.7	10.9	0.0	1.3	42.3	36.9	1.1	6.9
	地域の団体・趣味のサークル	5.5	2.4	2.4	7.2	0.0	0.0	9.7	0.8	1.2	4.0
	その他	3.2	1.7	1.5	4.8	0.0	2.5	9.3	3.7	0.5	4.7
旅行先	本島	80.8	83.8	82.1	99.5	90.0	95.0	97.3	94.6	83.4	84.3
	本島周辺離島	9.2	8.3	8.1	8.0	4.3	1.2	1.8	2.1	3.3	7.8
	宮古と周辺離島	14.3	7.0	6.5	2.8	7.9	2.5	1.9	4.0	6.2	7.2
	石垣と周辺離島	13.0	15.8	17.6	3.2	22.7	6.2	3.1	6.2	16.0	11.6
	泊数	1泊	9.0	5.3	5.3	3.1	0.0	5.9	34.3	31.9	7.9
2泊	38.9	41.6	39.4	49.8	15.4	37.3	46.4	33.8	25.3	45.8	
3泊	32.5	35.3	34.4	31.7	35.5	38.4	11.5	13.4	25.0	29.3	
4泊	13.0	11.2	11.4	11.7	33.0	7.2	5.3	6.7	21.6	12.3	
5泊以上	1.7	2.8	2.9	1.4	8.6	5.1	0.7	4.0	2.5	2.6	
5泊以上	1.1	1.2	1.3	1.6	4.2	1.2	0.4	2.3	6.6	1.4	
5泊以上	3.3	2.5	2.0	0.5	3.3	4.9	1.5	5.7	11.0	1.8	
日帰り	0.6	0.1	0.2	0.3	0.0	0.0	0.0	2.1	0.0	0.3	
宿泊施設	リゾートホテル	45.8	67.5	65.4	67.8	92.4	84.5	26.3	18.9	24.6	61.3
	シティホテル	31.2	34.4	34.2	43.4	33.6	28.7	36.8	21.7	20.9	29.7
	ビジネスホテル	25.1	12.2	15.0	12.3	5.4	4.8	42.5	58.2	12.9	16.5
	民宿・ペンション	7.8	3.5	5.0	1.6	1.2	1.2	1.1	3.0	1.8	2.8
	ドミトリー（簡易宿泊施設・YH等）	0.6	0.8	0.8	0.2	0.0	0.0	1.1	0.3	1.8	1.3
	ウィークリマンション	2.8	0.7	0.5	0.4	1.0	1.2	0.0	1.9	2.4	0.4
	実家・親戚知人宅	6.9	3.2	2.5	2.4	0.0	1.3	1.6	2.7	55.9	3.2
	その他	2.8	1.8	2.3	2.2	1.0	1.2	3.0	3.9	3.3	2.7
	観光地めぐり	52.5	79.3	77.4	86.4	75.0	66.8	36.3	21.2	40.7	52.8
	保養・休養	26.9	29.0	30.3	19.1	29.6	12.9	5.6	7.1	32.1	21.9
海水浴・マリンスポーツ	31.0	37.2	41.3	30.3	42.0	10.8	5.8	5.3	24.7	12.1	
ダイビング	9.8	10.2	10.0	7.9	10.7	3.5	2.6	1.1	6.6	4.3	
ゴルフ	2.7	2.7	3.0	4.1	0.0	0.0	5.8	4.8	3.9	2.4	
釣り	2.7	1.4	1.4	1.3	2.1	1.2	0.0	1.1	2.2	1.3	
スパ・エステ	6.4	7.2	4.8	4.2	11.3	6.1	1.9	2.8	2.7	2.0	
スポーツ大会等	0.5	0.0	0.1	0.3	0.0	0.0	1.1	0.8	2.1	0.0	
エコツアー	2.1	3.2	2.0	1.3	0.0	1.3	2.6	1.0	2.2	0.0	
キャンプ	1.2	1.8	2.6	2.2	1.2	0.0	0.0	0.0	3.3	1.4	
イベント・伝統行事	100.0	4.7	4.9	4.1	3.3	2.5	4.9	4.1	10.0	4.0	
ショッピング	36.7	100.0	49.0	45.4	45.1	30.5	20.3	11.3	31.2	23.6	
沖縄料理を楽しむ	46.1	58.7	100.0	58.9	59.7	44.6	20.3	17.1	30.5	31.0	
戦跡地参拝	9.5	13.6	14.7	100.0	18.6	7.4	11.2	5.3	7.0	9.6	
新婚旅行	1.6	2.8	3.2	3.9	100.0	13.4	0.0	0.3	0.0	0.4	
ウエディング	1.1	1.7	2.1	1.4	12.1	100.0	0.0	0.0	0.6	0.7	
会議・研修	7.0	3.7	3.1	6.8	0.0	0.0	100.0	20.0	3.5	4.0	
仕事	8.5	3.0	3.7	4.7	1.2	0.0	28.8	100.0	5.6	4.0	
帰省・親戚等の訪問	9.5	3.8	3.1	2.9	0.0	1.3	2.3	2.6	100.0	2.1	
その他	6.3	4.7	5.2	6.5	1.2	2.5	4.4	3.1	3.4	100.0	
交通機関	路線バス	13.9	7.5	8.9	4.6	6.5	9.5	5.7	7.3	14.3	10.4
	観光バス	19.2	24.8	18.6	33.7	6.8	4.9	22.8	5.2	3.5	17.3
	タクシー	49.7	27.7	28.5	26.2	21.9	28.9	56.4	44.1	31.4	28.4
	モーター	33.8	26.3	24.2	17.9	10.9	25.4	42.7	35.2	20.6	19.8
	レンタカー	52.3	60.4	66.7	59.6	88.7	80.3	25.2	45.5	41.0	65.1
	自家用車・公用車	7.4	4.4	4.0	3.5	0.0	0.0	10.4	14.5	35.8	7.2
	航空機（県内）	19.7	17.7	16.2	5.2	16.2	4.9	3.8	6.8	13.0	12.3
	船（県内）	12.2	15.8	15.9	6.4	16.3	6.2	0.7	3.3	6.9	9.1
	自転車	4.8	4.1	4.6	0.4	7.7	3.5	0.4	1.0	2.2	3.1
	その他	4.7	2.1	3.1	0.4	2.1	1.2	3.0	3.1	3.3	5.6
旅行形態	団体旅行	13.4	11.2	8.2	17.8	0.0	1.2	31.5	8.2	0.5	9.0
	パッケージ旅行	8.5	16.7	11.8	20.8	14.3	7.6	5.4	4.0	0.5	10.5
	フリープラン	38.5	46.7	49.8	39.6	66.5	53.4	21.0	15.4	33.3	46.9
	個人旅行	39.6	25.4	30.2	21.8	19.2	37.7	42.1	72.4	65.7	33.6

図表 4-19 活動別（会議・研修、仕事、帰省・親戚等の訪問を除く）

		観光地めぐり	保養・休養	海水浴・マリンレジャー	ダイビング	ゴルフ	釣り	スパ・エステ	スポーツ大会等	エコツアー	キャンプ	
全体		100.0	100.0	100.0	100.0	100.0	100.0	100.0	100.0	100.0	100.0	
居住地	北海道・東北	8.0	6.7	5.5	7.8	9.4	8.7	8.3	0.0	8.4	6.7	
	関東	38.9	47.8	45.2	45.9	37.1	52.8	49.1	7.2	28.5	46.7	
	中部	15.2	12.2	12.9	12.3	12.6	15.4	14.2	0.0	6.7	26.7	
	近畿	18.2	17.0	18.9	18.9	22.5	11.7	13.6	0.0	11.8	20.0	
	中国・四国	9.1	7.0	7.7	7.4	10.1	8.7	5.0	0.0	14.2	0.0	
性別	九州	10.6	9.3	9.8	7.7	8.4	2.7	9.8	0.0	30.5	0.0	
	男性	41.1	42.0	36.7	39.8	79.0	62.2	23.3	0.0	51.3	46.7	
年代	女性	58.9	58.0	63.3	60.2	21.0	37.8	76.7	7.2	48.7	53.3	
	10代	1.5	0.8	2.1	1.0	0.0	16.2	1.1	0.0	0.0	0.0	
	20代	13.2	11.2	17.0	22.1	1.6	8.6	12.4	0.0	3.7	6.7	
	30代	21.2	30.0	34.0	23.2	15.4	12.7	26.7	7.2	23.1	33.3	
	40代	21.1	24.5	28.0	22.1	16.8	35.2	26.5	0.0	42.7	33.3	
	50代	17.4	17.5	9.6	17.8	20.7	14.4	18.0	0.0	21.0	20.0	
	60代	19.9	13.3	8.4	11.0	37.0	11.4	11.7	0.0	4.5	6.7	
	70代	5.4	1.9	0.8	2.6	6.9	1.5	2.4	0.0	4.9	0.0	
	80代以上	0.5	0.7	0.0	0.2	1.5	0.0	1.1	0.0	0.0	0.0	
世帯年収	400万円未満	24.2	17.5	19.2	29.6	7.3	13.6	17.3	0.0	26.0	20.0	
	400～600万円未満	26.2	24.0	23.9	19.6	17.3	20.1	24.0	0.0	26.0	20.0	
	600～800万円未満	18.4	17.9	17.8	14.4	17.2	14.0	11.6	7.2	21.3	26.7	
	800～1,000万円未満	14.9	18.1	18.0	14.1	16.8	20.1	18.7	0.0	15.7	20.0	
	1,000～1,500万円未満	11.2	15.8	14.0	13.3	24.3	20.0	17.5	0.0	9.4	13.3	
来訪回数	1,500万円以上	5.1	6.7	6.2	9.1	17.0	12.3	10.7	0.0	1.6	0.0	
	初めて	27.4	16.6	17.4	14.8	12.6	12.7	16.7	0.0	21.7	6.7	
	2回目	24.7	18.5	20.0	13.7	17.6	19.8	25.0	0.0	26.3	26.7	
	3回目	14.7	13.4	15.7	10.0	13.2	4.1	12.0	0.0	10.6	13.3	
	4回目	9.2	10.3	10.8	6.4	4.5	7.1	9.8	0.0	16.1	6.7	
	5～9回目	16.2	23.9	24.1	23.7	23.1	29.1	21.8	7.2	13.6	26.7	
	10～19回目	5.2	10.0	8.0	18.9	17.4	13.2	9.3	0.0	5.9	13.3	
	20回目以上	2.6	7.4	3.9	12.5	11.5	13.9	5.4	0.0	5.9	6.7	
	前回来訪時期	1年以内	23.5	36.5	36.5	52.1	43.8	60.0	28.7	7.2	23.3	40.0
		3年以内	17.5	19.9	21.0	15.7	18.0	8.8	26.2	0.0	13.0	20.0
5年以内		10.6	10.6	8.8	7.7	10.0	2.8	8.3	0.0	20.4	13.3	
10年以内		8.8	7.5	7.0	6.4	5.5	1.4	9.1	0.0	10.2	20.0	
10年より前		12.1	8.9	9.4	3.1	10.1	14.3	11.0	0.0	11.4	0.0	
初めて		27.5	16.7	17.4	14.8	12.6	12.7	16.7	0.0	21.7	6.7	
1人で		4.6	10.7	3.8	19.1	3.9	4.5	5.5	0.0	17.5	0.0	
同行者	夫婦で	25.2	25.5	18.6	15.3	24.8	12.9	19.7	0.0	23.1	53.3	
	子ども連れ家族	20.6	27.1	41.5	13.7	8.1	27.9	35.5	0.0	10.9	33.3	
	三世大家族	4.8	3.9	7.1	2.0	2.2	6.8	6.4	0.0	0.9	0.0	
	その他家族	10.6	7.9	6.1	4.7	1.5	12.4	7.1	0.0	5.5	0.0	
	友人・知人	15.5	12.6	12.4	22.4	26.8	19.7	13.3	7.2	11.8	13.3	
	恋人	4.1	5.7	6.6	7.0	5.3	4.1	4.1	0.0	1.6	0.0	
	仕事仲間	9.9	5.0	3.6	3.6	18.6	8.9	5.3	0.0	13.6	0.0	
	地域の団体・趣味のサークル	3.0	1.1	1.2	9.8	6.3	0.0	3.0	0.0	10.1	0.0	
	その他	1.6	0.6	1.1	2.3	2.5	2.8	0.0	0.0	5.0	0.0	
	旅行先	本島	79.0	75.9	75.8	62.4	89.5	58.9	81.4	0.0	85.8	40.0
本島周辺離島		7.8	7.8	13.9	25.4	6.1	18.2	12.8	0.0	8.4	6.7	
宮古と周辺離島		8.2	8.5	9.2	11.5	9.4	8.4	5.3	7.2	13.6	20.0	
石垣と周辺離島		18.9	21.2	17.2	24.0	6.2	31.1	16.8	0.0	2.4	66.7	
泊数		1泊	5.2	5.6	2.1	0.6	7.7	0.0	3.6	0.0	17.2	0.0
	2泊	43.6	33.9	24.6	23.1	45.2	33.1	25.0	0.0	38.0	13.3	
	3泊	35.0	36.1	48.5	36.7	25.2	42.8	42.8	7.2	20.9	40.0	
	4泊	12.1	15.4	18.3	28.7	13.7	14.4	17.6	0.0	19.6	26.7	
	5泊	2.2	3.8	3.7	5.4	2.3	4.2	4.1	0.0	3.3	13.3	
	6泊	0.8	1.8	0.9	2.0	1.4	1.4	2.8	0.0	0.9	0.0	
	7泊以上	1.1	3.3	1.9	2.8	4.5	4.1	4.1	0.0	0.0	6.7	
	日帰り	0.1	0.0	0.1	0.6	0.0	0.0	0.0	0.0	0.0	0.0	
宿泊施設	リゾートホテル	71.8	74.3	76.6	50.9	66.1	67.4	91.2	0.0	43.8	80.0	
	シティホテル	33.8	24.9	22.8	26.0	29.1	14.2	22.6	7.2	26.7	20.0	
	ビジネスホテル	11.2	10.9	10.5	19.2	18.6	10.1	6.5	0.0	33.3	13.3	
	民宿・ペンション	3.9	6.0	7.9	16.8	2.4	11.4	3.6	0.0	3.8	20.0	
	ドミトリー（簡易宿泊施設・YH等）	0.9	1.6	1.6	1.9	0.0	2.9	0.0	0.0	0.0	0.0	
	ウィークリーマンション	0.3	0.6	0.4	0.6	1.6	0.0	0.0	0.0	0.9	0.0	
	実家・親戚知人宅	0.8	0.8	0.8	2.1	1.4	1.4	1.7	0.0	3.0	0.0	
	その他	1.7	3.4	2.5	2.7	1.4	8.2	0.6	7.2	0.8	0.0	
	活動	観光地めぐり	100.0	68.6	69.2	48.4	55.7	57.7	66.9	0.0	62.4	60.0
		保養・休養	27.8	100.0	38.2	17.1	21.4	29.2	55.6	0.0	11.2	26.7
海水浴・マリンレジャー		34.7	47.4	100.0	34.8	20.8	57.8	51.4	7.2	11.4	86.7	
ダイビング		9.0	7.8	12.8	100.0	5.4	9.8	11.3	0.0	8.8	13.3	
ゴルフ		2.8	2.6	2.0	1.5	100.0	8.4	5.2	0.0	1.6	0.0	
釣り		1.5	1.9	3.0	1.4	4.5	100.0	0.0	0.0	0.0	6.7	
スパ・エステ		4.3	8.9	6.6	3.9	6.8	0.0	100.0	0.0	0.9	0.0	
スポーツ大会等		0.0	0.0	0.1	0.0	0.0	0.0	0.0	7.2	0.0	0.0	
エコツアー		2.8	0.6	1.1	1.4	2.2	0.0	1.1	0.0	100.0	0.0	
キャンプ		2.0	2.5	2.6	3.6	0.0	2.9	1.2	0.0	0.8	100.0	
イベント・伝統行事		3.2	4.2	3.9	3.5	2.3	4.4	6.5	7.2	3.6	0.0	
ショッピング		41.6	37.1	39.5	30.3	23.9	27.9	58.5	0.0	27.3	46.7	
沖縄料理を楽しむ		48.8	47.5	52.9	35.5	36.9	35.4	46.1	7.2	18.3	60.0	
戦跡地参拝		13.3	7.5	9.5	6.6	10.7	7.0	8.7	0.0	2.5	0.0	
新婚旅行		2.7	2.5	3.0	2.1	0.0	2.8	6.2	0.0	0.0	0.0	
ウエディング		2.1	1.0	0.7	0.6	0.0	1.4	3.0	0.0	3.4	0.0	
会議・研修		0.0	0.0	0.0	0.0	0.0	0.0	0.0	0.0	0.0	0.0	
仕事		0.0	0.0	0.0	0.0	0.0	0.0	0.0	0.0	0.0	0.0	
帰省・親戚等の訪問		0.0	0.0	0.0	0.0	0.0	0.0	0.0	0.0	0.0	0.0	
その他		5.7	5.7	2.7	2.6	3.0	5.7	3.5	0.0	0.0	0.0	
交通機関	路線バス	7.3	10.3	9.7	10.3	5.4	13.8	9.2	0.0	19.4	26.7	
	観光バス	30.0	13.3	9.3	5.1	18.0	13.1	14.2	0.0	12.6	6.7	
	タクシー	22.7	26.8	26.0	36.8	30.0	32.4	30.6	0.0	31.7	26.7	
	モーター	19.4	22.3	17.6	26.1	15.4	16.9	22.6	0.0	42.3	20.0	
	レンタカー	63.6	69.6	78.6	57.5	64.6	56.1	74.1	7.2	59.1	73.3	
	自家用車・公用車	1.6	2.4	1.6	6.6	6.0	7.0	1.9	0.0	1.6	0.0	
	航空機（県内）	19.1	19.7	15.6	19.6	11.5	25.6	16.8	0.0	15.9	60.0	
	船（県内）	15.9	17.9	18.4	22.8	6.2	22.3	14.0	0.0	6.2	53.3	
	自転車	4.0	5.5	5.6	5.2	1.5	4.3	5.3	0.0	1.5	13.3	
旅行形態	その他	2.4	4.6	2.6	6.5	3.1	6.9	3.0	0.0	7.0	0.0	
	団体旅行	11.9	3.9	4.3	11.3	16.8	11.2	6.6	0.0	24.4	0.0	
	パッケージ旅行	21.3	9.8	7.0	11.4	11.6	14.3	8.3	0.0	7.1	6.7	
	フリープラン	44.9	53.0	63.1	42.4	42.5	48.0	58.0	7.2	37.2	73.3	
個人旅行	21.9	33.4	25.6	34.9	29.1	26.5	27.1	0.0	31.3	20.0		

図表 4-20 活動別（会議・研修、仕事・帰省・親戚等の訪問を除く）続き

		イベント・ 伝統行事	ショッピ ング	沖縄料理 を楽しむ	戦跡地 参拝	新婚旅行	ウエディ ング	その他
全体		100.0	100.0	100.0	100.0	100.0	100.0	100.0
居住地	北海道・東北	9.0	8.8	8.3	9.7	17.4	18.1	14.1
	関東	40.9	37.0	39.3	39.3	33.4	30.6	34.2
	中部	11.1	15.6	14.4	17.5	17.0	11.8	13.3
	近畿	17.2	18.9	18.0	16.4	12.2	13.5	22.9
	中国・四国	10.2	10.2	9.0	7.7	9.8	13.6	8.1
	九州	11.6	9.3	11.1	9.5	10.2	12.4	7.5
性別	男性	40.5	35.7	38.1	44.6	44.0	32.9	46.7
	女性	59.5	64.3	61.9	55.4	56.0	67.1	53.3
年代	10代	0.0	1.8	1.3	1.4	0.0	3.6	1.5
	20代	15.1	14.5	15.6	9.5	46.4	18.8	6.4
	30代	29.5	20.8	28.1	18.7	43.4	28.3	23.2
	40代	25.2	23.0	21.6	21.1	9.1	7.5	21.0
	50代	15.6	17.7	15.6	16.0	1.1	16.6	21.5
	60代	10.5	17.2	14.0	25.7	0.0	19.1	20.8
	70代	4.1	4.4	3.7	6.8	0.0	4.9	5.6
	80代以上	0.0	0.5	0.1	0.8	0.0	1.2	0.0
世帯年収	400万円未満	33.7	21.9	23.6	24.1	34.1	28.6	21.2
	400～600万円未満	23.8	26.3	23.6	26.3	43.7	36.1	26.8
	600～800万円未満	18.9	19.0	18.7	17.1	14.6	13.7	18.7
	800～1,000万円未満	15.4	15.0	15.2	12.7	5.5	10.2	14.7
	1,000～1,500万円未満	2.8	12.2	13.3	13.1	1.1	10.3	11.5
	1,500万円以上	5.5	5.7	5.6	6.6	1.1	1.2	7.0
	初めて	16.0	24.7	24.0	35.7	51.6	35.1	13.4
2回目	22.6	23.8	22.3	23.7	18.6	29.4	17.0	
3回目	13.1	14.9	15.6	11.4	13.1	11.0	13.7	
4回目	3.5	8.4	9.1	9.0	3.4	7.2	10.1	
5-9回目	21.7	16.9	18.2	15.1	10.1	15.0	25.2	
10-19回目	14.2	7.0	6.6	3.5	3.2	2.3	10.5	
20回目以上	8.9	4.2	4.2	1.5	0.0	0.0	10.1	
前回 来訪時期	1年以内	43.0	26.6	28.9	16.0	9.8	14.5	42.4
	3年以内	19.1	18.6	19.4	20.4	7.9	10.0	24.0
	5年以内	6.1	10.2	9.5	10.1	13.2	17.3	7.1
	10年以内	3.5	8.8	7.4	5.3	15.3	12.2	4.5
	10年より前	12.3	11.0	10.6	12.5	2.3	10.8	8.6
	初めて	16.0	24.8	24.1	35.8	51.6	35.1	13.4
	1人で	21.8	4.8	6.4	2.3	0.0	4.9	15.2
夫婦で	17.9	24.0	22.8	23.5	91.1	30.3	27.1	
子供連れ家族	9.5	20.5	22.9	20.9	5.6	11.2	13.1	
三世大家族	1.4	5.8	5.0	3.9	1.1	11.2	1.9	
その他家族	7.5	9.7	9.1	9.9	1.2	32.8	7.4	
友人・知人	23.9	17.7	16.9	16.1	0.0	4.6	20.1	
恋人	4.1	4.6	5.9	4.7	1.1	1.3	3.0	
仕事仲間	7.0	9.2	7.6	10.8	0.0	1.3	5.4	
地域の団体・趣味のサークル	4.8	2.0	2.0	4.8	0.0	0.0	3.4	
その他	2.1	1.7	1.4	3.1	0.0	2.5	3.4	
旅行先	本島	80.8	82.9	81.3	99.5	89.9	95.0	83.1
	本島周辺離島	10.4	8.8	8.6	8.4	4.4	1.2	8.6
	宮古と周辺離島	15.7	6.9	6.5	2.1	8.0	2.5	6.9
	石垣と周辺離島	13.2	16.6	18.5	2.6	23.0	6.3	12.4
	1泊	9.4	4.5	4.5	2.8	0.0	6.0	5.6
2泊	37.1	42.1	39.2	49.3	14.4	37.8	45.6	
3泊	36.7	36.9	36.1	33.3	35.9	39.0	30.7	
4泊	11.9	11.0	14.6	12.0	33.4	7.2	12.6	
5泊以上	0.7	2.9	2.9	1.6	8.8	3.8	2.9	
5泊以上	0.7	1.0	1.0	0.5	4.3	1.2	1.5	
5泊以上	2.8	1.5	1.6	0.3	3.3	5.0	0.8	
日帰り	0.7	0.2	0.2	0.3	0.0	0.0	0.4	
宿泊施設	リゾートホテル	52.9	72.1	68.7	72.7	92.3	85.6	65.1
	シティホテル	35.3	34.3	34.6	44.0	34.1	29.1	29.7
	ビジネスホテル	20.6	11.1	13.1	9.6	5.4	4.9	14.5
	民宿・ペンション	9.3	3.5	5.1	1.5	1.2	1.2	3.1
	ドトリー（簡易宿泊施設・YH等）	0.8	0.8	0.8	0.0	0.0	0.0	1.1
	ウィークリーマンション	2.8	0.5	0.6	0.3	1.1	1.2	0.4
	実家・親戚知人宅	0.7	1.0	0.9	1.2	0.0	0.0	1.5
	その他	2.1	1.5	2.3	2.0	1.1	1.2	1.8
	観光地めぐり	57.2	81.6	79.3	90.4	75.8	66.3	55.3
保養・休養	30.6	29.5	31.3	20.8	28.7	13.1	22.4	
海水浴・マリッジジャー	35.8	38.9	43.1	32.4	42.4	10.9	13.3	
ダイビング	11.8	11.0	10.7	8.3	10.8	3.5	4.7	
ゴルフ	2.0	2.3	3.0	3.6	0.0	0.0	1.5	
釣り	2.1	1.4	1.5	1.2	2.1	1.2	1.5	
スパ・エステ	7.6	7.4	4.8	3.8	11.4	6.2	2.2	
スポーツ大会等	0.7	0.0	0.1	0.0	0.0	0.0	0.0	
エコツアー	2.1	3.0	1.9	1.2	0.0	1.3	0.0	
キャンプ	1.5	1.7	2.8	2.5	1.2	0.0	1.6	
イベント・伝統行事	100.0	4.5	4.5	3.3	3.3	2.5	4.1	
ショッピング	41.2	100.0	50.0	48.5	45.6	30.9	24.7	
沖縄料理を楽しむ	50.2	60.3	100.0	62.1	60.4	45.2	31.0	
戦跡地参拝	8.9	14.0	14.9	100.0	18.9	7.4	7.8	
新婚旅行	2.1	3.1	3.4	4.5	100.0	13.5	0.4	
ウエディング	1.4	1.9	2.3	1.6	12.3	100.0	0.8	
会議・研修	0.0	0.0	0.0	0.0	0.0	0.0	0.0	
仕事	0.0	0.0	0.0	0.0	0.0	0.0	0.0	
帰省・親戚等の訪問	0.0	0.0	0.0	0.0	0.0	0.0	0.0	
その他	7.5	5.0	5.2	5.4	1.2	2.5	100.0	
交通機関	路線バス	13.7	7.7	9.1	3.9	6.6	9.6	11.1
	観光バス	21.4	26.1	19.0	32.9	6.9	5.0	16.6
	タクシー	51.7	25.7	27.4	22.4	22.2	29.2	26.6
	モーター	35.5	25.5	24.0	16.0	11.0	25.7	19.0
	レンタカー	56.9	62.2	69.0	62.7	88.6	80.1	67.4
	自家用車・公用車	1.4	2.5	2.2	1.7	0.0	0.0	5.3
	航空機（県内）	21.9	18.4	16.9	4.2	16.4	5.0	12.5
	船（県内）	14.4	16.8	16.8	7.0	16.5	6.3	10.0
	自転車	6.1	4.3	4.9	0.5	7.7	3.5	3.4
	その他	6.1	2.2	3.0	0.3	2.1	1.2	5.1
	団体旅行	11.3	10.5	7.6	15.0	0.0	1.3	7.6
パッケージ旅行	11.2	18.4	12.5	23.3	14.6	7.7	11.6	
フリープラン	40.8	49.0	52.6	42.6	67.2	52.8	50.1	
個人旅行	36.8	22.1	27.3	19.1	18.2	38.2	30.7	

図表 4-2 1 交通機関別

		路線バス	観光バス	タクシー	モノレール	レンタカー	自家用車・公用車	航空機(県内)	船(県内)	自転車	その他	
全体		100.0	100.0	100.0	100.0	100.0	100.0	100.0	100.0	100.0	100.0	
居住地	北海道・東北	8.7	6.9	7.2	8.4	7.6	3.8	3.7	4.7	4.3	8.4	
	関東	43.6	39.8	41.8	40.8	38.6	39.5	48.7	47.1	50.2	47.6	
	中部	11.4	16.3	10.4	10.9	13.1	14.6	15.2	15.1	14.1	12.5	
	近畿	20.9	17.3	15.0	14.2	18.9	19.4	15.5	18.7	17.1	15.3	
	中国・四国	7.0	9.7	9.1	8.0	8.2	7.2	7.8	7.0	4.7	6.1	
	九州	8.4	10.0	16.4	17.8	13.7	15.5	9.2	7.3	9.5	10.1	
性別	男性	43.8	45.4	47.5	50.4	44.5	51.2	42.5	36.0	35.3	47.7	
	女性	56.2	54.6	52.5	49.6	55.5	48.8	57.5	64.0	64.7	52.3	
年代	10代	1.8	1.8	1.1	0.9	1.1	0.9	1.4	1.3	0.7	1.3	
	20代	15.5	4.5	11.6	13.1	14.3	16.1	12.0	12.7	31.4	6.4	
	30代	21.2	10.9	21.0	20.5	27.5	17.1	15.8	22.0	30.1	22.2	
	40代	27.3	15.6	25.5	28.2	25.8	22.1	19.3	19.7	19.3	23.4	
	50代	14.7	23.8	20.9	20.8	16.2	22.3	19.4	17.6	10.8	21.2	
	60代	15.8	32.1	15.3	13.5	12.6	14.5	24.0	19.5	7.1	22.1	
	70代	3.5	10.4	4.1	2.7	2.1	6.5	7.1	5.9	0.7	2.7	
	80代以上	0.3	0.9	0.6	0.3	0.4	0.5	1.0	1.2	0.0	0.7	
世帯年収	400万円未満	24.5	25.6	18.9	19.1	20.1	21.3	25.4	26.0	32.4	31.0	
	400～600万円未満	24.3	27.2	23.4	24.2	24.7	22.1	24.2	25.6	24.6	20.3	
	600～800万円未満	19.6	18.1	18.9	20.3	18.3	16.5	16.1	15.5	11.2	11.2	
	800～1,000万円未満	15.5	13.4	15.8	15.4	16.8	15.3	17.6	16.2	15.6	11.2	
	1,000～1,500万円未満	11.4	11.1	13.8	14.6	13.6	11.1	12.3	11.4	9.7	14.7	
	1,500万円以上	4.7	4.5	9.2	6.4	6.6	13.7	4.5	5.3	6.4	11.6	
来訪回数	初めて	19.3	30.7	16.9	18.7	19.7	7.3	13.7	15.2	13.0	13.8	
	2回目	18.8	29.9	16.4	17.4	18.3	10.9	25.2	23.5	24.1	19.0	
	3回目	10.2	16.4	11.7	11.6	13.7	7.1	16.0	16.6	14.1	9.5	
	4回目	7.4	7.9	9.2	9.0	9.4	7.7	8.5	7.8	9.0	10.2	
	5～9回目	18.8	11.3	22.3	20.6	21.9	23.3	21.5	22.0	30.2	17.0	
	10～19回目	14.5	1.8	11.9	11.7	9.8	15.7	8.6	9.7	7.7	16.4	
	20回目以上	11.0	2.0	11.6	10.9	7.2	27.9	6.5	5.1	2.0	14.1	
	前回来訪時期	1年以内	44.7	13.3	40.2	39.9	37.1	60.5	31.6	33.5	42.1	45.7
3年以内	11.5	16.8	17.7	16.5	19.4	15.1	21.2	19.3	14.5	14.2		
5年以内	8.1	11.5	8.1	9.1	9.1	5.4	10.6	11.0	9.1	11.6		
10年以内	5.8	12.3	8.2	6.3	6.0	6.0	12.7	10.5	12.9	5.5		
10年より前	10.7	15.2	8.9	9.4	8.6	5.6	10.3	10.5	8.5	9.2		
同行者	初めて	19.3	30.9	16.9	18.7	19.8	7.3	13.7	15.3	13.0	13.8	
	1人で	29.0	3.0	19.9	23.9	6.8	35.7	11.1	10.5	15.1	31.2	
	夫婦で	22.0	25.4	15.6	17.8	23.1	13.1	28.7	25.0	30.4	18.5	
	子ども連れ家族	12.8	8.2	12.8	11.6	26.8	8.5	11.6	15.3	9.4	9.9	
	三世大家族	3.1	3.3	1.9	2.5	4.9	0.0	2.2	3.4	0.0	0.0	
	その他家族	8.3	8.4	7.2	7.7	8.4	6.9	10.0	11.0	4.9	7.7	
	友人・知人	13.4	15.0	15.0	15.5	13.9	11.1	17.9	17.9	24.3	15.4	
	恋人	2.2	0.5	4.0	3.1	5.5	2.3	3.6	4.5	11.6	1.4	
	仕事仲間	6.1	21.3	15.5	12.2	7.8	15.9	8.7	6.1	4.3	6.9	
	地域の団体・趣味のサークル	2.0	9.6	4.8	2.2	1.3	5.6	4.3	4.5	0.0	4.9	
その他	1.2	5.4	3.3	3.5	1.5	0.9	2.0	1.8	0.0	4.2		
旅行先	本島	67.0	75.7	77.0	95.5	84.4	81.5	28.6	34.9	28.2	67.8	
	本島周辺離島	16.1	7.9	11.0	12.1	6.5	10.4	9.1	21.0	8.3	12.9	
	宮古と周辺離島	2.0	6.6	6.9	3.4	7.7	6.9	27.0	10.2	5.8	15.4	
	石垣と周辺離島	32.9	25.1	21.9	8.8	13.0	13.8	69.6	66.3	79.1	25.1	
泊数	1泊	7.2	7.7	11.9	14.0	5.0	14.8	4.1	1.0	2.0	7.6	
	2泊	24.3	59.9	34.8	34.0	34.5	24.1	48.0	31.0	24.5	31.9	
	3泊	28.4	26.3	29.3	31.1	38.4	24.5	22.1	33.8	30.1	35.7	
	4泊	23.0	4.9	14.6	12.0	15.4	20.0	14.4	21.1	28.9	11.2	
	5泊	6.5	0.5	4.9	3.8	2.8	5.5	6.1	7.4	6.2	4.8	
	6泊	3.5	0.1	1.5	1.9	1.4	3.5	2.1	2.1	2.9	1.4	
	7泊以上	6.7	0.4	2.6	2.3	2.4	7.6	3.0	3.6	5.5	6.8	
	日帰り	0.5	0.1	0.3	0.9	0.1	0.0	0.2	0.0	0.0	0.7	
宿泊施設	リゾートホテル	44.5	72.6	45.0	36.7	68.5	19.3	68.1	59.8	53.0	52.3	
	シティホテル	27.1	40.9	34.1	41.2	27.4	18.2	25.1	27.2	29.6	24.1	
	ビジネスホテル	24.9	10.5	26.9	33.1	15.4	31.3	11.6	15.7	19.9	19.5	
	民宿・ペンション	13.2	0.8	8.3	6.9	4.5	6.5	9.7	19.2	24.3	12.8	
	ドミトリ(簡易宿泊施設・YH等)	2.2	0.4	1.2	2.1	1.0	1.4	2.0	2.5	2.1	2.1	
	ウィークリーマンション	2.5	0.1	1.1	1.1	0.7	1.0	0.6	0.7	0.8	0.8	
	実家・親戚知人宅	6.6	0.2	2.9	2.2	1.8	33.0	3.2	2.4	3.4	3.6	
	その他	2.7	1.0	2.0	2.2	2.4	6.1	1.5	2.8	0.7	2.6	
	活動	観光地めぐり	58.0	92.4	54.1	56.8	71.5	36.7	78.5	72.3	76.9	50.6
		保養・休養	33.0	16.3	25.2	25.1	31.8	24.6	32.6	32.5	42.4	36.1
海水浴・マリンスポーツ		37.8	14.0	28.4	23.8	43.7	19.6	32.5	42.7	52.6	25.4	
ダイビング		15.4	2.9	14.7	13.0	11.6	19.3	14.7	18.7	17.6	21.8	
ゴルフ		2.5	3.1	4.1	3.1	4.0	7.0	2.4	1.4	1.4	3.6	
釣り		2.9	1.0	2.0	1.3	1.8	2.2	3.1	3.1	2.1	3.4	
スパ・エステ		5.1	2.8	5.0	4.4	5.3	3.3	4.7	4.1	6.9	3.6	
スポーツ大会等		7.7	1.7	4.2	7.3	2.8	2.2	1.2	1.5	1.4	2.9	
エコツアー		5.6	1.4	2.6	1.2	2.1	2.4	4.9	6.5	7.1	1.4	
キャンプ		1.3	0.2	0.0	0.3	0.1	0.9	0.2	0.2	0.0	0.0	
イベント・伝統行事		7.2	4.0	7.4	6.2	4.0	6.5	5.6	3.8	6.2	6.2	
ショッピング		30.6	40.1	32.5	38.4	35.9	30.2	39.3	38.9	42.6	21.9	
沖縄料理を楽しま		43.2	36.0	40.1	42.5	47.5	32.8	43.1	46.8	57.1	38.3	
戦跡地参拝		5.5	16.3	9.1	7.8	10.6	7.2	3.5	4.7	1.4	1.4	
新婚旅行		1.7	0.7	1.6	1.0	3.3	0.0	2.3	2.5	5.0	1.4	
ウェディング		2.2	0.5	1.9	2.1	2.7	0.0	0.6	0.9	2.0	0.7	
会議・研修		4.2	6.7	12.0	11.3	2.7	12.9	1.5	0.3	0.7	5.6	
仕事		7.7	2.2	13.5	13.5	7.1	26.0	3.9	2.1	2.7	8.5	
県省・親戚等の訪問		7.1	0.7	4.5	3.7	3.0	29.7	3.5	2.1	2.8	4.2	
その他		8.5	5.6	6.7	5.8	7.8	9.9	5.5	4.5	6.4	11.9	
交通機関	路線バス	100.0	4.6	15.0	15.7	4.6	13.0	14.4	18.6	29.7	9.0	
	観光バス	11.4	100.0	16.7	14.0	3.6	5.1	37.8	33.8	12.4	13.2	
	タクシー	52.2	23.1	100.0	51.3	17.6	27.7	36.4	49.1	51.4	39.8	
	モノレール	43.5	15.5	41.0	100.0	18.3	22.8	15.0	20.8	20.1	22.7	
	レンタカー	31.2	9.7	34.4	44.7	100.0	12.5	40.6	41.2	55.0	27.2	
	自家用車・公用車	7.7	1.2	4.7	4.8	1.1	100.0	4.8	3.9	3.5	0.0	
	航空機(県内)	26.1	27.4	19.1	9.8	10.9	14.9	100.0	58.1	55.4	25.2	
	船(県内)	30.5	22.1	23.2	12.3	9.9	11.0	52.3	100.0	67.5	19.2	
	自転車	11.6	1.9	5.8	2.8	3.2	2.3	11.9	16.1	100.0	6.8	
	その他	3.5	2.1	4.5	3.2	1.6	0.0	5.4	4.6	6.9	100.0	
旅行形態	団体旅行	7.5	35.0	12.3	7.9	4.1	6.0	11.7	9.7	3.4	10.3	
	パッケージ旅行	4.7	48.6	9.2	7.1	6.0	4.7	29.5	26.0	5.2	10.3	
	フリープラン	39.3	10.5	36.5	40.3	58.2	18.9	35.9	37.0	49.0	31.3	
	個人旅行	48.5	5.8	41.9	44.8	31.7	70.4	22.8	27.3	42.4	48.0	

図表 4-2 2 交通機関別（会議・研修、仕事、帰省・親戚等の訪問を除く）

		路線バス	観光バス	タクシー	モノレール	レンタカー	自家用車・公用車	航空機(県内)	船(県内)	自転車	その他
全体		100.0	100.0	100.0	100.0	100.0	100.0	100.0	100.0	100.0	100.0
居住地	北海道・東北	9.8	6.9	8.8	10.2	8.1	6.1	4.0	5.0	4.6	8.5
	関東	42.9	40.9	43.6	41.9	39.6	45.6	48.7	47.4	49.2	51.4
	中部	11.8	16.7	12.5	12.5	13.9	14.1	15.5	14.9	13.5	12.6
	近畿	22.7	17.4	15.0	14.9	19.2	19.5	15.8	18.4	17.5	14.4
	中国・四国	7.4	9.3	10.3	8.6	7.9	6.7	7.5	6.9	5.0	5.8
	九州	5.3	8.7	9.9	11.9	11.4	8.0	8.5	7.4	10.2	7.3
性別	男性	39.6	43.2	38.5	41.3	40.7	40.0	41.0	35.8	32.6	43.5
	女性	60.4	56.8	61.5	58.7	59.3	60.0	59.0	64.2	67.4	56.5
年代	10代	2.2	1.9	1.5	1.1	1.2	0.0	1.3	1.4	0.7	1.6
	20代	14.8	4.6	13.3	15.0	15.1	24.2	12.5	13.1	31.9	6.9
	30代	22.4	10.5	23.1	23.6	28.4	14.8	15.8	21.4	30.5	21.9
	40代	27.7	14.7	24.6	26.7	25.2	24.0	18.9	19.9	17.8	25.1
	50代	13.6	23.6	17.8	18.1	14.4	14.6	18.9	17.1	10.8	15.5
	60代	15.3	33.0	14.4	11.9	12.9	11.8	24.7	19.7	7.6	24.9
	70代	3.9	10.7	4.8	3.4	2.2	10.6	7.1	6.2	0.7	3.4
	80代以上	0.0	0.9	0.5	0.1	0.5	0.0	0.9	1.3	0.0	0.8
世帯年収	400万円未満	27.3	26.6	22.6	22.4	20.4	23.6	25.1	25.3	31.5	36.3
	400～600万円未満	23.1	28.0	24.4	24.9	25.0	27.1	25.2	26.5	26.2	19.6
	600～800万円未満	17.8	17.8	18.4	19.5	18.2	13.2	15.9	14.7	10.6	9.6
	800～1,000万円未満	15.9	12.6	14.5	13.6	17.0	13.9	17.9	16.8	15.2	12.2
	1,000～1,500万円未満	11.8	10.4	12.2	14.5	13.1	9.3	12.1	11.5	9.6	12.1
	1,500万円以上	4.1	4.6	7.8	5.1	6.2	12.9	3.7	5.2	6.8	10.3
来訪回数	初めて	19.9	31.2	18.9	21.0	21.0	9.5	14.2	15.4	13.1	12.6
	2回目	21.2	30.1	18.0	20.0	19.1	18.4	26.4	23.4	24.9	17.4
	3回目	10.6	16.4	12.8	11.6	14.7	8.5	16.8	17.2	15.0	10.8
	4回目	7.7	8.2	8.9	8.1	9.9	2.5	8.7	7.7	8.8	10.0
	5～9回目	21.2	10.9	22.8	20.5	21.8	26.9	21.7	21.8	30.1	17.3
	10～19回目	12.5	1.6	11.0	10.9	8.6	14.5	7.8	9.2	7.4	18.2
	20回目以上	6.9	1.6	7.5	7.9	4.9	19.8	4.5	5.2	0.7	13.7
	前回来訪時期	1年以内	40.2	12.8	36.1	35.9	33.7	56.4	29.2	33.2	41.3
3年以内	11.7	16.6	19.7	17.9	20.2	14.7	21.8	18.8	14.0	15.7	
5年以内	9.5	11.5	8.5	9.2	9.7	8.1	10.7	11.3	9.7	11.5	
10年以内	6.7	11.9	7.7	5.9	6.6	6.1	13.3	10.6	13.7	4.3	
10年より前	12.0	15.8	8.9	10.1	8.9	5.0	10.8	10.7	8.3	9.6	
同行者	初めて	19.9	31.5	19.0	21.1	21.0	9.7	14.2	15.4	13.1	12.6
	1人で	24.4	2.9	12.6	16.2	3.6	27.2	8.8	10.0	13.8	29.6
	夫婦で	24.1	27.5	18.4	21.5	24.6	16.3	30.4	25.6	32.4	19.1
	子ども連れ家族	13.4	9.1	16.6	14.3	28.9	8.2	12.1	15.4	8.7	10.4
	三世大家族	3.8	3.6	2.4	3.3	5.4	0.0	2.4	3.6	0.0	0.0
	その他家族	9.1	9.0	9.2	9.7	9.1	4.8	10.2	10.8	5.2	8.5
	友人・知人	15.3	16.1	19.1	19.3	15.0	24.7	19.0	18.5	25.9	18.0
	恋人	2.7	0.6	5.1	4.2	5.9	2.3	3.7	4.4	10.9	1.7
	仕事仲間	4.3	19.3	9.0	6.5	5.0	4.7	7.5	5.2	3.1	4.2
	地域の団体・趣味のサークル	2.1	8.0	5.0	2.2	1.2	10.8	4.1	4.6	0.0	4.3
その他	0.7	3.9	2.6	2.9	1.3	1.2	1.8	1.9	0.0	4.3	
旅行先	本島	61.2	74.0	70.4	94.5	83.2	75.2	27.3	34.4	27.1	61.7
	本島周辺離島	17.0	8.4	14.2	15.5	7.0	19.9	9.2	21.8	8.9	15.7
	宮古と周辺離島	2.1	7.0	8.0	4.0	8.1	9.5	26.0	10.0	6.2	18.8
	石垣と周辺離島	37.6	26.7	27.5	10.1	13.6	15.3	70.4	66.5	79.9	28.9
泊数	1泊	5.3	6.8	6.3	9.4	3.5	3.5	3.8	0.9	1.4	4.2
	2泊	25.6	59.9	31.7	31.5	34.4	25.3	48.6	31.1	24.0	31.3
	3泊	29.5	27.1	36.0	37.0	40.7	33.2	23.6	34.8	32.1	39.2
	4泊	25.2	5.0	17.0	14.3	16.0	19.8	13.9	21.4	29.3	12.0
	5泊	6.6	0.6	5.2	3.7	2.8	10.4	5.8	7.2	6.6	5.1
	6泊	2.6	0.1	1.5	1.5	1.1	0.0	1.5	1.7	2.3	0.8
	7泊以上	5.2	0.4	2.4	1.9	1.5	7.9	2.8	2.9	4.4	6.5
日帰り	0.0	0.1	0.0	0.7	0.0	0.0	0.2	0.0	0.0	0.8	
宿泊施設	リゾートホテル	51.2	75.5	54.2	44.7	73.3	26.6	72.1	61.8	56.1	56.0
	シティホテル	28.7	40.0	36.1	45.3	28.3	21.2	24.9	27.6	29.0	24.1
	ビジネスホテル	21.3	9.2	18.8	25.5	11.6	25.1	9.9	14.9	19.6	15.0
	民宿・ペンション	15.1	0.9	10.2	8.7	4.7	10.7	9.8	19.0	25.6	15.5
	ドミトリー(簡易宿泊施設・YH等)	2.6	0.3	1.5	2.4	0.9	3.8	1.9	2.6	2.3	2.5
	ウィークリーマンション	2.7	0.1	0.8	0.8	0.6	0.0	0.2	0.5	0.8	0.9
	実家・親戚知人宅	1.0	0.0	1.0	0.8	0.5	19.0	1.2	0.8	0.7	0.9
	その他	1.6	0.6	2.1	2.3	2.1	10.5	1.0	2.2	0.7	3.1
	活動	観光地めぐり	63.1	94.2	63.9	66.9	76.2	49.5	81.9	73.2	78.3
保養・休養		36.3	17.0	30.5	31.2	33.9	30.7	34.2	33.3	43.5	42.1
海水浴・マリンスポーツ		42.3	14.8	36.5	30.5	47.2	25.4	33.8	42.5	54.3	29.0
ダイビング		16.4	3.0	19.1	16.7	12.7	38.0	15.6	19.4	18.7	26.3
ゴルフ		2.3	2.8	4.2	2.7	3.9	9.4	2.5	1.4	1.4	3.5
釣り		3.2	1.1	2.4	1.5	1.8	5.8	2.9	2.7	2.2	4.0
スパ・エステ		5.1	2.9	5.5	5.0	5.7	3.7	4.6	4.1	6.6	4.3
スポーツ大会等		9.2	1.6	4.8	9.2	3.0	3.5	1.2	1.6	1.4	3.5
エコツアー		6.6	1.4	3.5	1.5	2.2	2.6	4.5	5.9	6.8	1.8
キャンプ		0.0	0.0	0.0	0.0	0.0	0.0	0.0	0.0	0.0	0.0
イベント・伝統行事		6.6	3.7	8.0	6.8	3.8	2.4	5.2	3.7	6.6	7.5
ショッピング		33.9	41.8	36.9	44.9	38.0	39.8	40.1	39.3	42.8	25.0
沖縄料理を楽しま		48.4	36.8	47.5	51.0	50.9	41.5	44.5	47.4	58.1	41.3
戦跡地参拝		5.0	15.2	9.3	8.1	11.1	8.0	2.6	4.7	1.4	0.8
新婚旅行		2.0	0.8	2.2	1.3	3.7	0.0	2.5	2.7	5.3	1.6
ウェディング		2.6	0.5	2.6	2.8	3.0	0.0	0.7	0.9	2.2	0.8
会議・研修		0.0	0.0	0.0	0.0	0.0	0.0	0.0	0.0	0.0	0.0
仕事		0.0	0.0	0.0	0.0	0.0	0.0	0.0	0.0	0.0	0.0
帰省・親戚等の訪問		0.0	0.0	0.0	0.0	0.0	0.0	0.0	0.0	0.0	0.0
その他		9.9	5.3	7.7	6.7	8.3	17.1	5.5	4.7	6.8	11.9
交通機関	路線バス	100.0	4.4	17.6	16.0	4.7	14.1	14.5	18.8	31.7	10.0
	観光バス	12.1	100.0	19.7	16.9	3.7	9.4	40.2	34.9	13.3	16.1
	タクシー	54.3	22.0	100.0	45.7	16.9	30.9	36.4	49.2	52.5	39.4
	モノレール	40.0	15.3	37.2	100.0	18.2	23.9	14.0	20.7	19.9	19.2
	レンタカー	33.7	9.6	39.6	52.5	100.0	16.2	41.2	41.1	57.1	27.3
	自家用車・公用車	3.9	1.0	2.8	2.7	0.6	100.0	2.3	3.0	3.0	0.0
	航空機(県内)	29.1	29.3	23.7	11.2	11.5	16.6	100.0	58.4	56.1	30.6
	船(県内)	35.5	23.9	30.1	15.6	10.7	20.0	54.8	100.0	69.6	22.4
	自転車	14.1	2.1	7.6	3.5	3.5	4.8	12.4	16.5	100.0	8.3
	その他	3.9	2.3	5.0	3.0	1.5	0.0	6.0	4.7	7.3	100.0
旅行形態	団体旅行	7.5	31.5	11.4	6.6	3.6	8.1	11.4	9.7	3.6	9.6
	パッケージ旅行	4.9	52.7	11.6	8.7	6.2	8.0	31.9	26.5	5.4	11.4
	フリープラン	44.1	10.9	41.9	45.4	62.6	22.0	37.4	37.9	51.8	34.2
	個人旅行	43.5	5.0	35.1	39.4	27.6	61.9	19.4	25.9	39.1	44.7

図表 4-23 宿泊施設別

		リゾート ホテル	シティ ホテル	ビジネス ホテル	民宿・ ペンション	ドミトリー (簡易宿泊 施設・YH等)	ウィークリー マンション	実家・ 親戚知人宅	その他	
全体		100.0	100.0	100.0	100.0	100.0	100.0	100.0	100.0	
居住地	北海道・東北	7.4	9.8	7.9	8.5	9.6	0.0	3.8	3.3	
	関東	40.7	35.9	37.3	45.1	35.8	48.1	46.1	49.0	
	中部	14.9	12.9	7.9	13.2	0.0	6.9	16.9	12.0	
	近畿	17.9	17.3	17.3	15.4	17.5	13.0	18.4	19.9	
	中国・四国	8.7	10.5	7.5	7.7	23.3	16.5	3.6	4.3	
	九州	10.4	13.8	22.1	10.0	13.8	15.5	11.2	11.5	
性別	男性	39.9	47.2	63.6	32.2	37.2	59.1	41.4	54.0	
	女性	60.1	52.8	36.4	67.8	62.8	40.9	58.6	46.0	
年代	10代	1.6	1.1	0.3	1.3	0.0	0.0	1.5	0.0	
	20代	11.0	10.6	12.3	19.1	56.9	6.9	15.0	7.8	
	30代	23.2	19.2	20.6	31.9	19.8	29.5	23.1	23.3	
	40代	22.3	22.8	29.7	23.1	9.3	25.5	21.8	20.9	
	50代	17.7	19.8	21.8	15.2	11.6	12.0	25.0	22.1	
	60代	19.1	21.0	12.5	6.8	0.0	22.6	12.2	18.5	
	70代	4.6	5.1	2.9	2.6	2.3	3.5	1.6	5.4	
	80代以上	0.6	0.4	0.0	0.0	0.0	0.0	0.0	2.1	
世帯年収	400万円未満	20.7	23.0	19.8	33.2	45.7	19.1	28.1	18.2	
	400～600万円未満	24.6	24.4	25.3	26.6	21.8	35.4	18.1	23.5	
	600～800万円未満	18.1	19.7	20.1	10.8	7.3	16.5	20.5	13.1	
	800～1,000万円未満	16.8	14.9	14.4	13.9	2.3	10.0	12.8	17.1	
	1,000～1,500万円未満	13.5	11.7	13.4	6.4	8.0	3.1	16.2	15.8	
	1,500万円以上	6.3	6.4	7.1	9.1	14.9	15.9	4.3	12.2	
	初めて	23.0	25.6	15.1	7.0	11.9	0.0	5.2	14.8	
来訪回数	2回目	22.7	20.8	16.4	11.6	16.4	13.0	11.2	5.2	
	3回目	14.3	14.6	8.5	10.9	9.9	15.5	4.5	7.2	
	4回目	10.1	6.8	7.2	5.4	7.3	12.2	9.6	6.3	
	5-9回目	18.7	17.6	22.9	38.0	42.2	10.4	20.6	26.3	
	10-19回目	7.0	8.8	12.4	16.4	7.3	29.9	17.5	19.2	
	20回目以上	4.2	5.9	17.5	10.6	5.0	19.0	31.3	21.2	
	1年以内	27.6	30.2	50.3	60.7	57.2	68.0	60.2	59.1	
前回 来訪時期	3年以内	19.9	16.0	12.4	13.3	11.9	22.0	20.5	7.3	
	5年以内	9.6	10.2	7.6	8.1	2.3	3.1	6.6	7.5	
	10年以内	8.6	7.3	6.5	5.7	2.3	3.5	4.4	2.1	
	10年より前	11.2	10.6	8.0	5.0	14.3	3.5	3.1	9.2	
	初めて	23.1	25.7	15.2	7.2	11.9	0.0	5.2	14.8	
	1人で	4.0	10.2	32.9	23.9	57.2	31.6	36.4	19.6	
同行者	夫婦で	24.4	22.6	12.6	12.8	2.3	16.5	21.1	28.4	
	子ども連れ家族	25.0	15.1	6.6	13.3	5.0	3.5	20.2	14.3	
	三世大家族	5.9	3.1	0.8	0.8	0.0	0.0	0.0	0.0	
	その他家族	9.2	8.8	3.0	3.8	5.0	19.1	9.1	9.6	
	友人・知人	12.3	15.7	14.6	26.8	28.2	6.9	6.6	11.4	
	恋人	4.6	3.5	3.3	3.2	0.0	9.6	4.4	2.0	
	仕事仲間	9.3	13.3	19.3	4.5	0.0	6.9	1.5	8.4	
	地域の団体・趣味のサークル	3.3	4.9	3.6	10.0	0.0	0.0	0.0	5.2	
	その他	2.0	3.0	3.4	0.9	2.3	5.9	0.8	1.1	
	旅行先	本島	79.7	87.8	88.5	44.3	71.2	74.3	78.0	79.1
		本島周辺離島	7.5	6.7	9.4	32.9	11.9	21.6	7.3	9.5
宮古と周辺離島		7.6	4.1	4.9	13.4	19.4	18.4	7.4	11.5	
石垣と周辺離島		16.6	14.9	12.5	35.2	28.5	23.0	19.9	15.5	
1泊		3.7	9.8	19.3	0.9	4.6	6.5	7.5	1.1	
泊数	2泊	42.6	40.2	35.6	16.0	21.9	3.5	12.5	21.3	
	3泊	36.8	33.1	24.6	30.8	39.9	33.0	24.5	39.5	
	4泊	13.0	11.0	13.3	31.0	14.3	15.5	22.6	8.7	
	5泊	2.3	3.3	3.5	9.8	2.3	15.1	4.8	2.2	
	6泊	0.7	1.5	1.6	5.7	5.0	3.1	11.1	3.1	
	7泊以上	0.9	1.0	2.1	5.8	12.1	23.4	17.1	24.1	
	日帰り	0.0	0.0	0.0	0.0	0.0	0.0	0.0	0.0	
	宿泊施設	リゾートホテル	100.0	38.5	16.8	16.5	4.6	10.0	11.8	18.6
シティホテル		19.1	100.0	5.2	18.5	21.3	0.0	8.1	14.7	
ビジネスホテル		5.1	3.2	100.0	25.0	20.6	15.7	5.0	5.3	
民宿・ペンション		1.4	3.3	7.2	100.0	21.4	3.1	0.8	3.2	
ドミトリー(簡易宿泊施設・YH等)		0.1	0.7	1.1	4.0	100.0	0.0	0.0	0.0	
ウィークリーマンション		0.1	0.0	0.6	0.4	0.0	100.0	0.8	0.0	
実家・親戚知人宅		0.6	0.8	0.9	0.5	0.0	3.5	100.0	5.5	
その他		0.7	1.1	0.6	1.3	0.0	0.0	3.8	100.0	
活動		観光地めぐり	75.8	74.3	46.9	47.5	59.2	42.6	41.3	61.5
		保養・休養	31.7	22.3	15.9	30.1	45.1	33.0	33.3	44.0
	海水浴・マリンスポーツ	40.1	24.5	18.6	48.4	56.6	15.3	28.0	45.3	
	ダイビング	9.7	9.9	12.3	36.8	24.3	9.6	13.9	13.8	
	ゴルフ	3.6	3.6	5.2	1.4	0.0	6.9	4.3	6.5	
	釣り	1.9	0.8	1.2	3.5	7.3	3.5	3.1	8.2	
	スパ・エステ	6.3	3.7	1.4	3.2	0.0	0.0	5.1	2.1	
	スポーツ大会等	1.5	4.1	6.3	2.2	0.0	5.9	2.9	1.1	
	エコツアー	1.9	1.8	1.5	4.9	6.8	0.0	3.8	7.2	
	キャンプ	0.1	0.1	0.2	0.0	0.0	0.0	2.2	3.1	
	イベント・伝統行事	3.3	4.5	5.9	6.4	2.6	16.1	9.6	5.5	
	ショッピング	38.4	39.4	22.8	22.5	28.5	31.6	35.7	28.3	
	沖縄料理を楽しむ	44.5	46.9	33.4	39.0	33.9	29.5	32.8	43.6	
	戦跡地参拝	11.5	14.8	6.8	3.0	2.3	6.1	8.0	10.4	
	新婚旅行	3.3	2.4	0.6	0.5	0.0	3.1	0.0	1.1	
	ウエディング	2.8	1.9	0.5	0.4	0.0	3.1	0.8	1.1	
	会議・研修	2.7	7.6	14.3	1.3	7.0	0.0	3.1	8.6	
	仕事	2.8	6.4	27.9	5.0	2.6	22.4	7.7	15.9	
帰省・親戚等の訪問	1.7	2.9	2.9	1.4	7.6	13.4	75.3	6.3		
その他	6.9	6.8	6.1	3.6	9.3	3.5	6.9	8.5		
交通機関	路線バス	6.2	7.6	11.4	21.1	18.6	29.1	17.8	10.4	
	観光バス	25.4	28.9	12.0	3.2	9.2	3.1	1.5	9.3	
	タクシー	21.7	33.2	42.4	45.7	37.2	42.5	26.8	27.3	
	モーター	14.2	32.2	41.9	30.5	49.8	35.4	16.3	24.2	
	レンタカー	65.5	52.8	48.2	48.7	57.5	55.0	34.1	62.9	
	自家用車・公用車	1.6	3.0	8.5	6.1	7.3	6.5	52.9	14.1	
	航空機(県内)	17.4	12.9	9.7	28.3	30.7	12.6	15.9	10.5	
	船(県内)	13.8	12.6	11.9	50.8	35.1	12.6	10.7	17.8	
	自転車	3.0	3.3	3.6	15.4	7.3	3.5	3.7	1.1	
	その他	2.9	2.7	3.5	8.0	7.0	3.5	3.8	4.1	
	旅行形態	団体旅行	11.7	14.4	8.9	8.1	0.0	6.9	0.8	5.3
パッケージ旅行		19.1	16.5	6.9	5.8	2.3	0.0	0.0	4.3	
フリープラン		49.3	43.3	28.4	22.3	30.0	6.9	14.1	20.7	
個人旅行		19.8	25.8	55.9	63.7	67.7	86.2	85.2	69.7	

図表 4-2 4 宿泊施設別（会議・研修、仕事、帰省・親戚等の訪問を除く）

		リゾート ホテル	シティ ホテル	ビジネス ホテル	民宿・ ペンション	ドミトリー (簡易宿泊 施設・YH等)	ウィークリー マンション	実家・ 親戚知人宅	その他	
全体		100.0	100.0	100.0	100.0	100.0	100.0	100.0	100.0	
居住地	北海道・東北	7.7	10.8	10.4	9.2	11.7	0.0	3.9	4.4	
	関東	40.9	36.9	40.9	45.0	37.5	53.9	57.3	57.9	
	中部	15.3	13.3	9.6	14.3	0.0	10.7	15.0	13.2	
	近畿	18.2	17.8	18.2	14.3	14.8	15.0	16.2	14.5	
	中国・四国	8.4	10.5	8.6	7.8	22.1	20.4	3.9	1.5	
	九州	9.5	10.6	12.3	9.5	13.9	0.0	3.8	8.5	
性別	男性	38.3	43.7	50.5	32.0	33.2	50.6	38.3	51.9	
	女性	61.7	56.3	49.5	68.0	66.8	49.4	61.7	48.1	
年代	10代	1.7	1.3	0.4	1.4	0.0	0.0	0.0	0.0	
	20代	11.2	11.4	16.4	19.7	59.5	5.3	22.7	7.9	
	30代	23.4	20.7	22.1	31.6	20.6	35.7	16.1	26.4	
	40代	22.3	21.8	28.4	22.9	5.6	19.8	22.6	20.3	
	50代	17.0	17.6	16.9	15.0	11.3	14.0	19.6	18.4	
	60代	19.2	21.5	11.6	7.4	0.0	19.9	15.3	19.7	
	70代	4.7	5.4	4.2	1.9	2.9	5.3	3.8	5.9	
	80代以上	0.6	0.4	0.0	0.0	0.0	0.0	0.0	1.5	
世帯年収	400万円未満	21.1	24.8	26.4	35.2	48.8	19.8	27.6	18.7	
	400～600万円未満	24.8	25.5	25.2	26.3	20.4	35.8	27.5	24.6	
	600～800万円未満	18.1	18.8	20.9	9.1	6.0	14.9	15.3	11.8	
	800～1,000万円未満	16.6	14.9	10.3	14.6	2.9	10.1	11.2	20.1	
	1,000～1,500万円未満	13.2	10.4	11.5	6.5	6.8	4.9	7.3	11.3	
	1,500万円以上	6.2	5.5	5.7	8.4	15.2	14.5	11.2	13.5	
	初めて	23.6	27.8	18.7	6.7	11.6	0.0	11.9	14.7	
来訪回数	2回目	22.7	22.1	19.6	11.0	17.1	15.0	33.8	1.5	
	3回目	14.7	14.4	9.5	10.8	11.9	19.3	3.8	9.9	
	4回目	10.1	6.8	7.9	5.3	8.8	19.2	3.9	5.7	
	5～9回目	18.3	16.6	24.3	39.4	44.9	10.7	23.2	32.0	
	10～19回目	6.8	8.3	10.8	15.7	5.6	25.7	11.1	14.6	
	20回目以上	3.7	4.1	9.2	11.0	0.0	10.1	12.4	21.6	
	1年以内	27.1	27.7	40.9	61.8	62.5	60.9	34.8	60.6	
	前回 来訪時期	3年以内	19.8	16.2	14.6	13.5	8.5	29.0	23.0	7.3
5年以内		9.8	10.0	9.1	7.2	2.8	4.8	14.9	6.0	
10年以内		8.5	6.9	7.2	5.1	2.9	5.3	15.4	1.5	
10年より前		11.2	11.3	9.2	5.4	11.7	0.0	0.0	9.9	
初めて		23.7	27.8	18.9	6.9	11.6	0.0	11.9	14.7	
1人で		3.0	7.4	20.9	23.9	60.0	20.3	27.6	13.7	
同行者		夫婦で	25.3	24.5	18.7	13.3	2.8	15.0	8.1	36.2
	子ども連れ家族	26.0	16.9	10.2	13.8	3.1	0.0	14.9	14.1	
	三世大家族	6.2	3.5	1.3	0.9	0.0	0.0	0.0	0.0	
	その他家族	9.7	9.7	4.5	4.1	2.8	29.9	8.0	10.3	
	友人・知人	12.9	17.7	22.0	28.1	31.2	10.7	22.6	15.7	
	恋人	4.7	3.9	5.4	3.0	0.0	14.9	11.2	2.8	
	仕事仲間	7.6	10.1	8.2	2.5	0.0	0.0	3.8	4.3	
	地域の団体・趣味のサークル	3.1	4.2	4.9	9.9	0.0	0.0	0.0	1.5	
	その他	1.5	2.1	3.8	0.5	0.0	9.2	3.8	1.5	
	旅行先	本島	78.5	86.8	83.2	41.7	68.4	70.0	76.7	77.1
		本島周辺離島	7.9	7.6	14.6	33.3	14.4	28.5	22.2	13.1
宮古と周辺離島		7.9	4.3	5.3	13.5	23.4	19.3	15.8	14.3	
石垣と周辺離島		17.4	16.0	17.6	36.6	31.3	25.1	15.3	17.2	
1泊		3.0	7.2	9.7	1.0	2.8	0.0	0.0	0.0	
泊数	2泊	42.4	39.5	34.4	14.5	17.4	5.3	11.9	20.6	
	3泊	37.6	36.2	30.7	31.5	45.1	51.2	34.8	48.8	
	4泊	13.0	11.5	17.4	32.0	14.5	4.8	30.6	8.9	
	5泊	2.4	3.1	4.3	9.5	2.8	23.8	7.7	3.1	
	6泊	0.6	1.3	1.6	5.7	6.0	0.0	11.1	4.3	
	7泊以上	0.9	1.1	1.9	5.8	11.4	14.9	3.9	14.3	
	日帰り	0.0	0.0	0.0	0.0	0.0	0.0	0.0	0.0	
	宿泊施設	リゾートホテル	100.0	42.8	23.3	15.3	0.0	4.8	22.9	20.0
シティホテル		19.4	100.0	7.6	19.5	19.6	0.0	15.0	19.0	
ビジネスホテル		4.6	3.3	100.0	23.7	24.9	14.4	7.3	5.8	
民宿・ペンション		1.3	3.7	10.4	100.0	25.8	0.0	0.0	4.4	
ドミトリー(簡易宿泊施設・YH等)		0.0	0.6	1.8	4.3	100.0	0.0	0.0	0.0	
ウィークリーマンション		0.0	0.0	0.6	0.0	0.0	100.0	0.0	0.0	
実家・親戚知人宅		0.2	0.4	0.4	0.0	0.0	0.0	100.0	3.1	
その他		0.6	1.2	0.8	1.4	0.0	0.0	8.1	100.0	
活動		観光地めぐり	77.6	80.5	61.3	48.6	66.0	40.1	80.1	65.0
		保養・休養	32.6	24.1	24.3	30.5	48.5	30.5	31.1	53.1
	海水浴・マリンスポーツ	41.6	27.3	28.9	49.5	62.1	23.9	41.3	48.3	
	ダイビング	10.0	11.2	19.2	38.4	26.1	14.9	37.9	18.9	
	ゴルフ	3.6	3.5	5.1	1.5	0.0	10.7	7.3	2.8	
	釣り	1.9	0.9	1.5	3.8	5.7	0.0	3.8	8.5	
	スパ・エステ	6.4	3.5	2.3	2.9	0.0	0.0	11.1	1.5	
	スポーツ大会等	1.4	4.2	10.0	2.4	0.0	9.2	11.1	1.5	
	エコツアー	2.0	2.1	2.3	4.8	8.3	0.0	3.9	7.1	
	キャンプ	0.0	0.1	0.0	0.0	0.0	0.0	0.0	1.5	
	イベント・伝統行事	3.2	4.6	6.3	6.4	3.1	19.7	3.8	4.5	
	ショッピング	39.8	41.8	31.0	22.4	31.3	29.5	49.4	30.3	
	沖縄料理を楽しむ	45.7	50.8	44.1	39.3	38.1	45.8	53.3	54.3	
	戦跡地参拝	11.5	15.4	7.8	2.8	0.0	4.9	18.4	11.5	
	新婚旅行	3.5	2.9	1.1	0.5	0.0	4.8	0.0	1.5	
	ウエディング	3.0	2.2	0.8	0.5	0.0	4.8	0.0	1.5	
	会議・研修	0.0	0.0	0.0	0.0	0.0	0.0	0.0	0.0	
仕事	0.0	0.0	0.0	0.0	0.0	0.0	0.0	0.0		
帰省・親戚等の訪問	0.0	0.0	0.0	0.0	0.0	0.0	0.0	0.0		
その他	7.1	7.2	8.0	3.9	8.6	5.3	15.7	7.2		
交通機関	路線バス	6.4	7.9	13.5	21.9	22.5	40.0	11.5	7.2	
	観光バス	25.9	30.2	16.0	3.5	8.3	4.8	0.0	7.2	
	タクシー	20.8	30.5	36.6	45.3	38.8	35.1	34.5	28.8	
	モーター	14.0	31.3	40.5	31.6	51.4	30.9	22.2	26.0	
	レンタカー	66.3	56.4	53.1	48.7	57.4	59.4	45.5	67.9	
	自家用車・公用車	0.9	1.6	4.4	4.3	8.9	0.0	62.1	13.2	
	航空機(県内)	18.1	13.8	12.6	28.6	33.9	4.8	27.2	8.6	
	船(県内)	14.5	14.3	17.8	52.1	42.3	14.3	18.7	18.9	
	自転車	3.2	3.6	5.6	16.7	8.8	5.3	3.9	1.5	
	その他	2.7	2.6	3.7	8.7	8.5	5.3	3.9	5.6	
旅行形態	団体旅行	10.6	12.9	8.6	7.9	0.0	0.0	0.0	1.5	
	パッケージ旅行	20.1	18.8	9.5	5.4	2.9	0.0	0.0	6.1	
	フリープラン	50.7	45.0	35.5	23.2	30.5	5.3	15.4	24.3	
	個人旅行	18.5	23.3	46.3	63.6	66.7	94.7	84.6	68.1	

図表 4-25 旅行形態別

		団体旅行	パッケージ旅行	フリープラン	個人旅行
全体		100.0	100.0	100.0	100.0
居住地	北海道・東北	5.9	8.7	8.7	5.1
	関東	28.9	44.7	39.1	42.6
	中部	16.4	15.0	12.5	11.6
	近畿	19.7	15.3	19.7	16.2
	中国・四国	12.4	7.1	7.3	8.6
性別	九州	16.8	9.2	12.6	15.8
	男性	54.9	39.4	39.2	55.6
年代	女性	45.1	60.6	60.8	44.4
	10代	2.0	1.1	1.2	0.9
	20代	7.7	5.7	15.3	10.3
	30代	15.7	10.1	27.3	22.2
	40代	18.3	13.5	26.2	28.1
	50代	25.9	21.8	16.6	20.4
	60代	22.0	36.2	11.3	15.0
	70代	7.7	10.6	1.8	2.9
世帯年収	80代以上	0.6	1.0	0.3	0.3
	400万円未満	26.2	27.7	19.9	18.3
	400～600万円未満	22.6	28.7	24.1	23.9
	600～800万円未満	19.5	17.7	20.3	15.9
	800～1,000万円未満	13.7	12.9	17.7	16.2
	1,000～1,500万円未満	13.0	8.1	13.1	15.7
来訪回数	1,500万円以上	5.0	4.9	5.0	10.1
	初めて	28.4	28.7	20.6	12.4
	2回目	24.7	30.3	19.5	12.5
	3回目	17.3	16.3	14.0	9.4
	4回目	9.5	6.7	10.7	7.6
	5-9回目	14.0	11.5	22.3	23.1
	10-19回目	3.7	4.0	7.4	17.1
前回 来訪時期	20回目以上	2.4	2.5	5.3	17.8
	1年以内	17.7	18.0	32.8	54.1
	3年以内	15.2	15.6	20.2	15.7
	5年以内	10.4	11.8	9.8	7.2
	10年以内	12.1	11.6	7.2	4.7
	10年より前	16.1	14.1	9.4	6.0
同行者	初めて	28.5	29.0	20.7	12.4
	1人で	0.8	3.5	7.2	29.8
	夫婦で	1.4	35.9	23.0	18.5
	子ども連れ家族	2.1	13.4	27.3	15.3
	三世大家族	1.2	4.7	5.4	1.8
	その他家族	3.7	10.5	9.1	6.8
	友人・知人	7.8	19.2	15.5	11.8
	恋人	0.4	1.3	5.8	3.2
	仕事仲間	48.2	7.1	4.5	10.6
	地域の団体・趣味のサークル	23.0	2.5	1.1	1.0
旅行先	その他	11.2	1.9	1.1	1.2
	本島	84.4	67.3	82.2	82.6
	本島周辺離島	7.9	11.2	7.6	9.3
	宮古と周辺離島	5.2	9.0	7.6	6.1
	石垣と周辺離島	12.3	27.7	13.7	15.0
泊数	1泊	15.5	3.7	4.1	16.1
	2泊	57.2	56.1	35.1	30.4
	3泊	16.7	31.1	40.7	26.6
	4泊	8.5	8.1	15.1	14.1
	5泊	1.0	0.5	3.3	4.2
	6泊	0.2	0.0	0.8	2.6
	7泊以上	0.7	0.5	0.8	5.1
	日帰り	0.2	0.0	0.1	0.9
宿泊施設	リゾートホテル	62.8	78.7	70.7	37.5
	シティホテル	38.2	33.5	30.8	24.1
	ビジネスホテル	14.4	8.5	12.3	31.9
	民宿・ペンション	3.8	2.1	2.8	10.6
	ドミトリ(簡易宿泊施設・YH等)	0.0	0.2	0.7	2.1
	ウィークリーマンション	0.5	0.0	0.1	2.1
	実家・親戚知人宅	0.2	0.0	1.0	8.0
	その他	1.0	0.6	1.1	4.6
	観光地めぐり	76.9	89.3	67.9	49.3
	保養・休養	9.6	16.5	32.5	30.3
海水浴・マリレジャー	14.0	15.2	46.8	27.8	
ダイビング	12.6	8.8	11.6	13.4	
ゴルフ	6.0	2.4	3.5	3.9	
釣り	1.3	1.4	1.9	1.7	
スパ・エステ	3.5	2.3	5.7	4.0	
スポーツ大会等	5.1	0.8	3.5	2.8	
エコツアー	0.7	1.5	2.6	1.4	
キャンプ	0.6	0.0	0.1	0.3	
イベント・伝統行事	5.1	2.5	4.0	5.3	
ショッピング	34.2	39.1	38.2	27.2	
沖縄料理を楽しむ	29.8	32.8	48.4	38.6	
戴冠地参拝	16.2	14.5	9.7	7.0	
新婚旅行	0.0	2.1	3.4	1.3	
ウェディング	0.2	1.0	2.4	2.3	
会議・研修	17.2	2.3	3.1	8.1	
仕事	6.3	2.4	3.2	19.8	
帰省・親戚等の訪問	0.2	0.2	3.2	8.3	
その他	5.5	4.9	7.7	7.2	
交通機関	路線バス	5.6	2.7	7.8	12.7
	観光バス	65.8	69.5	5.3	3.8
	タクシー	32.0	18.2	25.3	38.1
	モトレール	16.4	11.2	22.4	32.6
	レンタカー	21.0	23.5	79.8	57.0
	自家用車・公用車	2.6	1.6	2.2	10.7
	航空機(県内)	16.0	30.8	13.2	11.0
	船(県内)	11.9	24.2	12.2	11.8
	自転車	1.0	1.2	3.9	4.5
	その他	2.9	2.2	2.4	4.8
旅行形態	団体旅行	100.0	0.0	0.0	0.0
	パッケージ旅行	0.0	100.0	0.0	0.0
	フリープラン	0.0	0.0	100.0	0.0
	個人旅行	0.0	0.0	0.0	100.0

図表 4-26 旅行形態別（会議・研修、仕事、帰省・親戚等の訪問を除く）

		団体旅行	パッケージ旅行	フリープラン	個人旅行
全体		100.0	100.0	100.0	100.0
居住地	北海道・東北	5.9	9.0	9.1	6.4
	関東	28.3	45.6	39.9	45.6
	中部	18.3	15.2	13.1	12.9
	近畿	20.5	14.9	19.9	16.7
	中国・四国	13.6	6.9	7.6	9.2
	九州	13.4	8.4	10.5	9.3
性別	男性	51.7	38.1	37.1	47.1
	女性	48.3	61.9	62.9	52.9
年代	10代	2.5	1.1	1.3	1.1
	20代	8.5	5.7	16.1	11.2
	30代	15.3	10.0	28.4	24.6
	40代	16.7	12.8	26.2	26.7
	50代	25.7	21.3	14.8	16.5
	60代	22.2	37.0	10.9	15.9
	70代	8.5	11.1	1.8	3.6
	80代以上	0.6	1.0	0.4	0.3
世帯年収	400万円未満	28.8	28.4	20.3	21.1
	400～600万円未満	22.9	29.5	24.4	23.9
	600～800万円未満	19.8	17.1	19.3	16.0
	800～1,000万円未満	11.2	13.0	18.3	14.4
	1,000～1,500万円未満	11.7	7.4	13.1	14.5
	1,500万円以上	5.6	4.6	4.6	10.0
来訪回数	初めて	29.5	29.3	21.6	15.1
	2回目	24.0	30.9	20.3	14.5
	3回目	18.0	16.3	14.3	10.9
	4回目	9.7	6.6	10.9	7.4
	5-9回目	13.1	11.1	21.4	25.7
	10-19回目	3.6	3.9	7.2	15.6
20回目以上	2.2	2.0	4.3	10.8	
前回 来訪時期	1年以内	16.9	16.5	31.9	47.5
	3年以内	16.0	15.7	20.1	17.9
	5年以内	10.2	11.9	9.7	8.3
	10年以内	12.0	12.0	6.9	4.7
	10年より前	15.2	14.3	9.7	6.5
	初めて	29.6	29.6	21.7	15.2
同行者	1人で	0.0	2.6	4.9	19.8
	夫婦で	1.8	37.3	23.5	23.6
	子ども連れ家族	2.5	13.9	29.2	19.2
	三世大家族	1.6	4.9	5.9	2.7
	その他家族	4.5	10.9	9.3	8.7
	友人・知人	9.3	19.7	16.5	15.7
	恋人	0.6	1.3	6.0	4.3
	仕事仲間	47.2	5.0	2.9	3.3
	地域の団体・趣味のサークル	23.1	2.6	1.1	1.2
	その他	9.6	1.7	0.7	1.3
旅行先	本島	81.4	66.1	81.2	78.2
	本島周辺離島	9.3	11.5	8.1	12.7
	宮古と周辺離島	6.1	9.3	8.1	6.8
	石垣と周辺離島	14.6	28.5	14.2	18.5
泊数	1泊	14.3	2.6	2.9	8.8
	2泊	59.2	56.8	34.0	31.4
	3泊	17.7	31.3	42.4	32.8
	4泊	8.0	8.2	15.6	15.8
	5泊	0.3	0.5	3.4	4.7
	6泊	0.0	0.0	0.8	2.0
	7泊以上	0.3	0.5	0.7	3.9
	日帰り	0.3	0.0	0.1	0.6
宿泊施設	リゾートホテル	68.7	80.1	74.5	48.3
	シティホテル	37.6	33.9	30.0	27.6
	ビジネスホテル	10.7	7.3	10.1	23.4
	民宿・ペンション	4.4	1.8	2.9	14.3
	ドストリー(簡易宿泊施設・YH等)	0.0	0.2	0.6	2.5
	ウィークリーマンション	0.0	0.0	0.1	2.1
	実家・親戚知人宅	0.0	0.0	0.2	2.2
	その他	0.3	0.7	1.0	4.9
活動	観光地めぐり	82.2	91.1	71.1	61.7
	保養・休養	11.0	17.1	34.1	38.3
	海水浴・マリレジャー	15.2	15.1	50.2	36.2
	タイピング	14.5	9.1	12.5	18.2
	ゴルフ	5.8	2.5	3.4	4.1
	釣り	1.6	1.4	2.0	2.0
	スパ・エステ	3.0	2.3	6.0	5.0
	スポーツ大会等	5.0	0.8	3.8	3.7
	エコツアー	0.9	1.5	2.7	1.9
	キャンプ	0.0	0.0	0.1	0.0
	イベント・伝統行事	4.3	2.6	3.6	5.7
	ショッピング	37.6	40.4	39.8	31.9
	沖縄料理を楽しむ	32.5	32.9	51.3	47.3
	戴冠地参拝	15.5	14.8	10.0	8.0
	新婚旅行	0.0	2.2	3.8	1.8
	ウェディング	0.3	1.0	2.6	3.3
	会議・研修	0.0	0.0	0.0	0.0
	仕事	0.0	0.0	0.0	0.0
	帰省・親戚等の訪問	0.0	0.0	0.0	0.0
	その他	5.5	5.1	8.2	9.0
交通機関	路線バス	6.0	2.4	8.0	14.1
	観光バス	69.6	71.6	5.5	4.5
	タクシー	28.1	17.7	23.6	35.1
	モトレール	13.3	10.7	20.9	32.1
	レンタカー	21.0	22.4	83.1	64.9
	自家用車・公用車	1.7	1.0	1.1	5.4
	航空機(県内)	18.5	31.9	13.9	12.7
	船(県内)	14.7	24.6	13.1	15.8
	自転車	1.3	1.2	4.3	5.8
	その他	3.0	2.2	2.4	5.6
旅行形態	団体旅行	100.0	0.0	0.0	0.0
	パッケージ旅行	0.0	100.0	0.0	0.0
	フリープラン	0.0	0.0	100.0	0.0
	個人旅行	0.0	0.0	0.0	100.0

平成 2 2 年度観光統計実態調査 報告書

編集発行：沖縄県 観光商工部観光企画課
〒900-8570 沖縄県那覇市泉崎 1 - 2 - 2

調査委託先：財団法人日本交通公社
〒100-0005 東京都千代田区丸の内 1 - 8 - 2 第一鉄鋼ビル 9 階

平成 2 3 年 3 月発行

