

平成 29 年度観光統計実態調査

平成 30 年 3 月

沖縄県文化観光スポーツ部

<目次>

1. 調査の概要	1
1-1. 調査の背景と目的	1
(1) 県外客の旅行内容と観光収入の推計	1
(2) 主要離島における観光動態や観光消費単価の把握	1
1-2. 調査の構成	2
2. 県外客の旅行内容と観光収入の推計	5
2-1. 県外客の属性と旅行内容	5
(1) 県外客の属性と旅行内容	5
(2) 訪問地域	9
(3) 宿泊地域	9
(4) 利用空港	10
2-2. 観光収入の推計	12
(1) 入域観光客数	13
(2) 観光収入の推計	14
2-3. 旅行前の意識	18
(1) 旅行の情報源	18
(2) 旅行の動機	19
(3) 来訪の一番の目的	19
2-4. 訪問した観光地・観光施設および土産品・買い物代や娯楽・入場費等の内訳	20
(1) 訪れた観光地・観光施設タイプ	20
(2) 土産品・買い物代や娯楽・入場費等の内訳	21
2-5. LCC 利用者の分析	22
(1) 属性と旅行内容	23
(2) 消費単価	24
3. 主要離島における来訪者の属性と旅行内容	25
3-1. 八重山圏域の圏域外客（県外客・圏域外県内客）マーケットと観光消費単価に関する分析	25
(1) 回答者の属性と旅行内容	27
(2) 八重山圏域における県外客と圏域外県内客の旅行内容	30
(3) 宿泊した島での平均泊数	32
(4) 八重山圏域における立ち寄り先	32
(5) 八重山旅行の情報源	33
(6) 八重山旅行の動機	33
(7) 八重山来訪の一番の目的	34
(8) 八重山圏域における圏域外客の消費単価	35
3-2. 宮古圏域の圏域外客（県外客・圏域外県内客）マーケットと観光消費単価に関する分析	36
(1) 回答者の属性と旅行内容	37
(2) 宮古圏域における県外客と圏域外県内客の旅行内容	40
(3) 宮古圏域における立ち寄り先	42
(4) 宮古旅行の情報源	42

(5) 宮古旅行の動機	43
(6) 宮古来訪の一番の目的	43
(7) 宮古圏域における圏域外客の消費単価	44
3-3. 久米島の圏域外客（県外客・圏域外県内客）マーケットと観光消費単価に関する分析	45
(1) 回答者の属性と旅行内容	46
(2) 久米島における県外客と圏域外県内客の旅行内容	49
(3) 久米島における立ち寄り先	50
(4) 久米島旅行の情報源	50
(5) 久米島旅行の動機	51
(6) 久米島来訪の一番の目的	51
(7) 久米島における圏域外客の消費単価	52
4. 満足度に関する分析	53
4-1. 旅行の満足度	53
(1) 沖縄旅行の満足度	53
(2) 離島旅行の満足度	56
4-2. 今後5年間の再訪意向	59
(1) 沖縄への今後5年間の再訪意向	59
(2) 各離島への今後5年間の再訪意向	61
4-3. 人への推奨意向	62
(1) 沖縄旅行の人への推奨意向	62
(2) 各離島旅行の人への推奨意向	64
5. エアラインラウンジ利用者の属性と旅行内容	65
5-1. ラウンジ利用者の属性と旅行内容	66
(1) ラウンジ利用者の属性と旅行内容	66
(2) ラウンジ利用者の訪問地域	67
(3) ラウンジ利用者の宿泊地域	67
(4) ラウンジ利用者の利用空港	68
5-2. ラウンジ利用者の消費単価	69
(1) ラウンジ利用者の消費単価	69
5-3. ラウンジ利用者の旅行前の意識	70
(1) ラウンジ利用者の旅行の情報源	70
(2) ラウンジ利用者の沖縄旅行の動機	70
(3) ラウンジ利用者の来訪の一番の目的	71
5-4. ラウンジ利用者が訪問した観光地・観光施設および購入した土産品	72
(1) ラウンジ利用者が訪れた観光地・観光施設タイプ	72
(2) ラウンジ利用者が購入した土産品タイプ	73
5-5. ラウンジ利用者の旅行の満足度	74
(1) ラウンジ利用者の沖縄旅行の満足度	74
(2) ラウンジ利用者の沖縄への今後5年間の再訪意向	74
(3) ラウンジ利用者の沖縄旅行の人への推奨意向	74

6. 資料編.....	75
6-1. 航空乗客アンケート調査票（那覇空港調査）.....	75
6-2. 航空乗客アンケート調査票（石垣空港_県外直行便調査）.....	79
6-3. 航空乗客アンケート調査票（石垣空港_県内便調査）.....	86
6-4. 航空乗客アンケート調査票（宮古空港_県外直行便調査）.....	90
6-5. 航空乗客アンケート調査票（宮古空港_県内便調査）.....	97
6-6. 航空乗客アンケート調査票（久米島空港調査）.....	101
6-7. 推計値の精度について.....	105
(1) 沖縄圏域における推計値の精度について.....	105
(2) 八重山圏域における推計値の精度について.....	106
(3) 宮古圏域における推計値の精度について.....	107
(4) 久米島における推計値の精度について.....	108

1. 調査の概要

1. 調査の概要

1-1. 調査の背景と目的

(1) 県外客の旅行内容と観光収入の推計

県経済の自立的な成長にとって観光産業の重要性は増してきており（平成 29 年度観光収入 6,979 億円）、観光産業を振興するため、また、戦略的な観光施策や観光地づくりを進めていくうえで、観光客の属性や行動、観光消費単価などの観光統計を継続的に整理することが求められる。

こうした中、沖縄県は国内線を利用して出域する観光客を対象とした航空乗客アンケート調査を毎年実施することで、旅行者の属性、旅行内容、消費額等を四半期毎に整理し、観光消費単価と観光収入の推計を行っている。平成 26 年度からは石垣空港、宮古空港においても調査を実施し、離島空港から直接県外に出域する県外客マーケットや消費額の状況も調査している。

(2) 主要離島における観光動態や観光消費単価の把握

入域観光客数 1,200 万人を目指していく中では、沖縄本島だけでなく主要離島においても県外客の受け入れを増やしていくことが求められている。そのためには、主要離島ごとに、沖縄本島などの圏域外から来訪する県内容も含めた、圏域外客の観光動態を把握することが必要である。平成 26 年度からは、石垣空港、宮古空港、久米島空港においても調査を実施し、八重山圏域（石垣市、竹富町、与那国町）、宮古圏域（宮古島市、多良間村）、久米島における圏域外客（県外客および圏域外県内容）の観光動態および観光消費単価について調査している。

1-2. 調査の構成

図表 1-1 調査の構成（航空乗客アンケート）

調査項目	<ul style="list-style-type: none"> 旅行者の属性（居住地、性年代、旅行回数等） 旅行内容（活動、同行者、宿泊日数、消費額等） 旅行の満足度
調査時期	<p>○那覇空港</p> <ul style="list-style-type: none"> 第1回 平成29年6月2日（金）、4日（日） 第2回 平成29年8月4日（金）、6日（日） 第3回 平成29年11月17日（金）、19日（日） 第4回 平成30年2月2日（金）、4日（日） <p>○石垣空港</p> <ul style="list-style-type: none"> 第1回 平成29年6月9日（金）、11日（日） 第2回 平成29年7月28日（金）、30日（日） 第3回 平成29年11月10日（金）、12日（日） 第4回 平成30年1月26日（金）、28日（日） <p>○宮古空港</p> <ul style="list-style-type: none"> 第1回 平成29年6月11日（日）、23日（金） 第2回 平成29年7月28日（金）、30日（日） 第3回 平成29年11月10日（金）、12日（日） 第4回 平成30年1月26日（金）、2月18日（日）
実施空港	那覇空港、石垣空港、宮古空港
調査対象	<ul style="list-style-type: none"> 航空機を利用して県外へ出域する日本人客を対象に調査票を配布（石垣空港、宮古空港については、県外に直行する便に搭乗している日本人客を対象）。配付数は、各便の座席数に応じて比例配分している。 修学旅行生は調査対象者から除いている。
調査方法	<ul style="list-style-type: none"> 調査員が搭乗待ちの観光客に調査票を返信用封筒とともに手渡し、郵送（料金受取人払）にて回収した。 調査票は、那覇空港はA3両面1枚、石垣空港・宮古空港はA3両面2枚とした。
配布数	<ul style="list-style-type: none"> 13,586票 ○那覇空港：12,000票（各回3,000票） ○石垣空港：1,098票（第1回272票、第2回270票、第3回276票、第4回280票） ○宮古空港：488票（第1回122票、第2回144票、第3回110票、第4回112票）
回収数	<ul style="list-style-type: none"> 4,569票 ○那覇空港：3,803票（第1回946票、第2回863票、第3回936票、第4回1,058票） ○石垣空港：540票（第1回132票、第2回115票、第3回121票、第4回172票） ○宮古空港：226票（第1回61票、第2回64票、第3回43票、第4回58票）
回収率	<ul style="list-style-type: none"> 33.6%（那覇空港：31.7%、石垣空港：49.2%、宮古空港：46.3%）

図表 1-2 調査の構成（主要離島来訪者アンケート）

調査項目	<ul style="list-style-type: none"> ・ 旅行者の属性（居住地、性年代、旅行回数等） ・ 旅行内容（活動、同行者、宿泊日数、消費額等） ・ 満足度
調査時期	<p>○石垣空港</p> <ul style="list-style-type: none"> ・ 第1回 平成29年6月9日（金）、11日（日） ・ 第2回 平成29年7月28日（金）、30日（日） ・ 第3回 平成29年11月10日（金）、12日（日） ・ 第4回 平成30年1月26日（金）、28日（日） <p>○宮古空港</p> <ul style="list-style-type: none"> ・ 第1回 平成29年6月11日（日）、23日（金） ・ 第2回 平成29年7月28日（金）、30日（日） ・ 第3回 平成29年11月10日（金）、12日（日） ・ 第4回 平成30年1月26日（金）、2月18日（日） <p>○久米島空港</p> <ul style="list-style-type: none"> ・ 第1回 平成29年6月9日（金）、11日（日）、16日（金）、18日（日） ・ 第2回 平成29年7月28日（金）、30日（日）、8月18日（金）、20日（日） ・ 第3回 平成29年10月27日（金）、11月3日（金）、5日（日）、12日（日） ・ 第4回 平成30年1月26日（金）、28日（日）、2月16日（金）、18日（日）
実施空港	石垣空港、宮古空港、久米島空港
調査対象	<ul style="list-style-type: none"> ・ 航空機を利用して圏域外へ出域する日本人客を対象に調査票を配布（圏域外に居住する沖縄県民含む）。配付数は、各便の座席数に応じて比例配分している。 ・ 修学旅行生は調査対象者から除いている。
調査方法	<ul style="list-style-type: none"> ・ 調査員が搭乗待ちの観光客に調査票を返信用封筒とともに手渡し、郵送（料金受取人払）にて回収した。 ・ 調査票は、A3両面1枚とした。
配布数	<p>○石垣空港：2,631票（第1回644票、第2回660票、第3回667票、第4回660票）</p> <p>○宮古空港：2,043票（第1回513票、第2回518票、第3回500票、第4回512票）</p> <p>○久米島空港：1,026票（第1回260票、第2回273票、第3回233票、第4回260票）</p>
回収数	<p>○石垣空港：1,098票（第1回257票、第2回245票、第3回268票、第4回328票）</p> <p>○宮古空港：802票（第1回191票、第2回208票、第3回204票、第4回199票）</p> <p>○久米島空港：481票（第1回101票、第2回161票、第3回114票、第4回105票）</p>
回収率	<p>○石垣空港：41.7%</p> <p>○宮古空港：39.3%</p> <p>○久米島空港：46.9%</p>

図表 1-3 調査の構成（航空乗客アンケート（サブ調査））

調査項目	<ul style="list-style-type: none"> 旅行者の属性（居住地、性年代、旅行回数等） 旅行内容（活動、同行者、宿泊日数、消費額等） 旅行の満足度
調査時期	<p>○那覇空港</p> <ul style="list-style-type: none"> 平成 29 年 9 月 8 日（金）、10 日（日） 平成 29 年 12 月 8 日（金）、10 日（日） <p>○石垣空港</p> <ul style="list-style-type: none"> 平成 29 年 9 月 22 日（金）、24 日（日） 平成 29 年 12 月 1 日（金）、3 日（日） <p>○宮古空港</p> <ul style="list-style-type: none"> 平成 29 年 9 月 22 日（金）、24 日（日） 平成 29 年 12 月 1 日（金）、3 日（日） <p>○久米島空港</p> <ul style="list-style-type: none"> 平成 29 年 9 月 1 日（金）、3 日（日）、22 日（金）、24 日（日） 平成 29 年 12 月 1 日（金）、3 日（日）、15 日（金）、17 日（日）
実施空港	那覇空港、石垣空港、宮古空港、久米島空港
調査対象	<ul style="list-style-type: none"> 航空機を利用して県外若しくは圏域外へ出域する日本人客を対象に調査票を配布。配付数は、各便の座席数に応じて比例配分している。 修学旅行生は調査対象者から除いている。
調査方法	<ul style="list-style-type: none"> 調査員が搭乗待ちの観光客に調査票を返信用封筒とともに手渡し、郵送（料金受取人払）にて回収した。 調査票は、那覇空港は A3 両面 1 枚とした。
配布数	<ul style="list-style-type: none"> 8,824 票 ○那覇空港：6,000 票（各回 3,000 票） ○石垣空港：1,288 票（第 1 回 658 票、第 2 回 630 票） ○宮古空港：1,016 票（第 1 回 490 票、第 2 回 526 票） ○久米島空港：520 票（第 1 回 260 票、第 2 回 260 票）
回収数	<ul style="list-style-type: none"> 3,135 票 ○那覇空港：2,021 票（第 1 回 970 票、第 2 回 1,051 票） ○石垣空港：598 票（第 1 回 294 票、第 2 回 304 票） ○宮古空港：316 票（第 1 回 141 票、第 2 回 175 票） ○久米島空港：200 票（第 1 回 94 票、第 2 回 106 票）
回収率	<ul style="list-style-type: none"> 35.5%（那覇空港：33.7%、石垣空港：46.4%、宮古空港：31.1%、久米島空港：38.5%）

2. 県外客の旅行内容と観光収入の推計

【推計方法】

- 調査時期別の構成比および消費単価は、市場構成に合わせるため、那覇空港・石垣空港・宮古空港から県外に出域する県外客数をウェイトとしてサンプルに重みづけを行う加重平均によって算出した。
- 年度の構成比および消費単価は、年間の市場構成に合わせるため、第1～4回調査の各属性の構成比を、四半期毎の入域観光客数をウェイトとしてサンプルに重みづけを行う加重平均によって算出した。
- 暦年の消費単価の算出は、平成28年度第4回調査の結果および平成29年度第1回調査、第2回調査、第3回調査の調査結果を用いて推計した。そのうえで、各回の消費単価を、四半期毎の入域観光客数をウェイトとしてサンプルに重みづけを行う加重平均によって算出した。

2. 県外客の旅行内容と観光収入の推計

2-1. 県外客の属性と旅行内容

(1) 県外客の属性と旅行内容

(県外客の属性・旅行内容の概略)

居住地では、「関東」が41.0%と最も多く、続いて「近畿」(22.1%)、「九州」(13.9%)、「中部」(12.0%)の順番となっている。調査時期別に見ると、第2回調査(7・8月)は特に「関東」の比率が高い。

性別は、「男性」(53.5%)が「女性」(46.5%)よりやや多かった。

年代では、「40代」が最も多く24.4%であった。「40代」、「50代」の比率はいずれも約2.5割となっている。調査時期別に見ると、最も比率が高いのは、第1回調査(6月)および第3回調査(10・11月)は「50代」、第2回調査(7・8月)は「40代」、第4回調査(1・2月)は「60代」となった。

世帯年収では、「400～600万円未満」が最も多く22.9%であった。

来訪回数では、「初めて」が13.4%、「2回目」が15.7%となった。リピーター比率は86.6%である。調査時期別に見ると、第3回調査(10・11月)において「初めて」の来訪者の比率が高い。

前回の沖縄旅行との間隔については、「1年以内」が最も多く41.6%であった。また、10年以内に沖縄を訪れたことのある比率は76.1%となった。

同行者では、「1人」が24.6%と最も多い。調査時期別に見ると、第2回調査(7・8月)は「子ども連れ家族」が39.7%と突出しているが、その他の時期は「1人」が最も多い。

旅行先では、83.1%が「沖縄本島」を訪れている。続いて「石垣島と周辺離島」(13.4%)、「宮古島と周辺離島」(8.9%)、「本島周辺離島」(3.9%)の順番となった。

宿泊施設では、「リゾートホテル」が50.4%と最も多く、次いでシティホテル(25.2%)、「ビジネスホテル」(24.8%)の順番となった。

活動では、「観光地めぐり」が最も多く58.2%であった。続いて、「沖縄料理を楽しむ」(40.7%)、「保養・休養」(29.1%)、「ショッピング」(27.3%)、「海水浴・マリンレジャー」(24.2%)の順番となっている。調査時期別に見ると、「観光地めぐり」は全ての時期で最も多い活動となった。第2回調査(7・8月)では「海水浴・マリンレジャー」や「沖縄料理を楽しむ」も他時期に比べて多い。

交通機関では、「レンタカー」が最も多く58.5%であった。続いて、「モノレール」(26.6%)、「一般タクシー」(25.4%)の順番となっている。調査時期別に見ると、「レンタカー」は第2回調査(7・8月)において71.5%と特に多くなっている。

旅行形態では、「個人旅行」が最も多く50.9%となった。調査時期別に見ると、「団体旅行」は第3回調査(10・11月)、「パッケージ旅行」は第4回調査(1・2月)、「フリープラン」は第2回調査(7・8月)にそれぞれ増加する傾向にある。

平均泊数は2.75泊で、調査時期別に見ると第2回調査(7・8月)が3.13泊と長い。(図表2-1)

訪問地域については、「那覇市」が最も多く67.1%となった。続いて、「本部半島」(30.1%)、「中部西海岸」(29.0%)、「北部西海岸」(26.5%)の順番となっている。離島では「石垣島と周辺離島」が最も多く13.4%となっている。(図表2-3)

宿泊地域については、「那覇市」が最も多く55.1%となった。(図表2-4)

図表 2-1 県外客の属性と旅行内容

		H29年度	第1回調査(6月)	第2回調査(7-8月)	第3回調査(10-11月)	第4回調査(1-2月)	サブ調査(9月)	サブ調査(12月)
		構成比(%)	構成比(%)	構成比(%)	構成比(%)	構成比(%)	構成比(%)	構成比(%)
居住地	北海道	2.5	3.2	1.7	3.1	2.2	2.6	3.9
	東北	3.0	3.0	2.2	2.7	4.0	3.0	2.1
	関東	41.0	38.5	45.1	37.7	41.9	41.2	41.2
	中部	12.0	12.0	11.3	12.2	12.8	12.1	11.0
	近畿	22.1	23.9	20.9	23.4	20.4	21.4	21.7
	中国・四国	5.5	5.5	5.5	5.5	5.5	5.6	6.8
	九州	13.9	13.9	13.3	15.3	13.3	14.0	13.5
	男性	53.5	56.6	45.2	57.2	56.5	45.7	62.1
	女性	46.5	43.4	54.8	42.8	43.5	54.3	37.9
年代	10代	0.5	0.2	0.9	0.0	0.7	1.2	0.3
	20代	8.2	8.8	8.1	8.1	7.8	14.3	5.1
	30代	15.4	15.4	20.2	13.4	11.6	20.7	11.4
	40代	24.4	23.3	36.2	19.4	16.6	20.1	19.7
	50代	24.0	26.6	19.0	26.4	25.0	24.5	29.3
	60代	20.2	19.7	12.5	22.6	27.2	14.9	26.7
	70代	6.7	5.3	3.1	8.8	10.1	4.1	6.8
	80代以上	0.8	0.7	0.1	1.4	0.9	0.4	0.6
	世帯年収	400万円未満	18.5	19.2	13.0	20.1	22.7	20.7
400～600万円未満		22.9	24.7	19.3	23.5	24.7	25.3	22.9
600～800万円未満		18.5	18.3	19.9	18.6	16.9	17.2	18.8
800～1,000万円未満		15.5	15.4	19.1	14.5	12.4	14.9	15.0
1,000～1,500万円未満		15.6	13.8	18.1	14.2	15.7	13.6	14.1
1,500万円以上		9.0	8.6	10.6	9.0	7.6	8.3	9.5
初めて		13.4	12.2	12.6	15.7	13.2	12.9	10.6
2回目	15.7	13.6	16.5	17.3	15.3	15.1	13.0	
3回目	12.6	12.4	14.0	11.2	12.5	12.3	12.3	
4回目	9.2	8.2	10.4	8.4	9.5	8.4	8.3	
5～9回目	22.1	20.7	23.0	20.8	23.8	20.0	24.0	
10～19回目	13.2	15.1	12.4	12.5	13.2	13.6	12.9	
20回目以上	13.7	17.8	11.1	14.1	12.5	17.8	18.9	
前回 来訪時期	1年以内	41.6	47.6	38.9	38.5	42.1	47.4	49.1
	3年以内	18.5	16.7	19.3	17.7	20.0	15.7	16.5
	5年以内	7.6	7.0	8.8	7.5	7.1	7.0	7.1
	10年以内	8.4	7.4	9.8	7.6	8.6	8.0	7.4
	10年よりも前	10.4	9.1	10.7	12.9	8.9	9.0	9.3
	初めて	13.5	12.2	12.6	15.8	13.3	12.9	10.6
	1人	24.6	31.8	17.0	26.0	25.2	22.7	34.7
夫婦	17.9	20.4	9.6	18.8	24.5	20.7	17.9	
子ども連れ家族	17.3	9.3	39.7	8.3	7.8	14.5	5.8	
三世大家族	4.5	2.3	10.4	2.0	2.1	3.0	2.5	
その他家族	5.5	4.4	4.3	6.2	7.5	6.2	5.8	
友人・知人	10.2	10.2	6.2	10.7	14.3	12.1	11.8	
恋人	2.6	3.3	3.2	2.1	1.6	6.8	1.5	
仕事仲間	12.8	15.7	7.2	16.5	12.9	8.8	16.8	
地域などの団体	2.5	1.3	1.2	5.0	2.4	2.2	1.4	
その他	2.1	1.2	1.2	4.4	1.7	3.0	1.8	
旅行先	本島	83.1	79.8	82.1	86.8	83.6	80.8	84.7
	沖縄周辺の本島離島	3.9	3.9	5.3	2.7	3.6	6.3	2.8
	高島および周辺離島	8.9	8.9	9.1	8.1	9.3	8.6	8.8
	石垣島および周辺離島	13.4	14.7	14.7	11.1	14.2	14.2	12.2
泊数	1泊	15.7	18.1	10.3	16.3	19.0	9.9	23.1
	2泊	37.3	38.0	26.9	45.7	40.2	34.1	42.2
	3泊	27.3	26.0	34.9	23.2	23.9	28.6	20.9
	4泊	9.8	8.1	14.4	6.9	9.2	13.5	6.9
	5泊	3.5	3.3	4.4	3.7	2.7	5.2	2.3
	6泊	1.5	1.1	3.2	0.5	1.0	2.1	1.2
	7泊以上	3.4	2.9	4.9	3.0	2.8	5.5	2.9
	日帰り	1.4	2.6	1.1	0.7	1.1	1.0	0.5
宿泊施設	リゾートホテル	50.4	47.0	55.3	48.1	50.2	49.5	38.9
	シティホテル	25.2	26.1	24.0	24.9	26.2	23.9	26.9
	ビジネスホテル	24.8	25.9	20.4	27.9	25.6	20.1	31.0
	民宿・ペンション	4.0	5.0	5.5	2.5	2.7	5.6	2.6
	ドミトリー(簡易宿泊施設・YH等)	1.8	1.5	1.0	3.0	2.0	2.9	1.6
	ウイークリーマンション	1.1	1.0	1.2	1.5	0.7	1.4	1.1
	実家・親戚知人宅	4.1	4.2	4.9	3.4	3.8	8.3	3.2
	その他	4.6	5.1	5.7	4.2	3.4	4.8	5.0
活動	観光地めぐり	58.2	52.4	61.8	57.9	59.8	55.3	48.8
	保養・休養	29.1	32.3	32.4	24.2	27.1	35.7	24.6
	海水浴・マリネジャー	24.2	23.2	58.0	6.7	3.2	46.2	3.8
	ダイビング	6.4	8.9	10.0	4.6	1.4	11.7	2.6
	ゴルフ	4.0	3.3	1.1	6.6	5.6	2.2	6.5
	釣り	1.9	2.2	3.3	0.8	1.0	1.8	0.7
	スパ・エステ	2.9	2.3	3.5	2.9	2.8	3.3	1.7
	スポーツ大会等	1.1	0.5	0.4	2.0	1.5	0.7	2.9
	エコツア	1.3	1.5	1.4	1.2	1.3	0.8	0.8
	伝統工芸・芸能体験	6.9	5.5	9.4	6.5	5.9	5.8	4.2
	ショッピング	27.3	26.3	30.9	27.6	23.6	29.4	20.1
	戦跡地参拝	6.9	5.1	6.9	8.0	7.7	5.0	6.4
	沖縄料理を楽しむ	40.7	36.9	48.0	39.5	37.2	44.2	34.3
	イベント	2.8	2.2	2.0	4.2	2.8	4.5	10.8
	伝統行事	0.9	0.4	1.3	1.1	0.7	3.2	0.9
	コンサート	1.2	1.0	1.4	1.2	1.1	0.9	1.5
	新婚旅行	1.2	1.3	0.8	1.7	1.0	1.7	1.3
	ウエディング	2.4	1.2	1.6	4.4	2.4	2.0	2.8
	帰省・親戚等の訪問	5.1	5.6	5.4	5.1	4.4	10.8	4.1
	友人・知人訪問	8.4	8.6	8.2	8.5	8.3	11.6	8.6
	会議・研修	10.2	9.2	9.1	15.4	7.0	4.1	10.9
	仕事	14.9	18.7	10.0	16.8	15.1	9.9	21.8
	プロスポーツ観戦	3.2	0.1	0.0	0.1	13.1	0.0	0.0
その他	4.9	5.3	3.7	5.8	5.0	3.9	5.0	
交通機関	路線バス	10.5	11.7	10.2	9.6	10.7	12.3	10.9
	観光バス	13.7	11.1	6.4	19.6	18.6	5.9	12.1
	貸切タクシー	3.9	3.7	2.8	5.5	3.6	3.0	4.8
	一般タクシー	25.4	26.7	25.3	27.5	22.1	25.5	26.2
	モノレール	26.6	27.1	23.6	30.3	25.9	26.1	34.2
	レンタカー	58.5	53.9	71.5	51.3	55.0	66.1	47.8
	自家用車・法人車	8.6	11.3	7.2	8.2	8.1	10.8	10.7
	航空機(県内)	12.8	13.8	14.4	9.3	13.4	13.9	12.0
	船(県内)	10.0	11.0	11.8	7.7	9.4	11.9	7.8
	自転車	2.8	3.2	3.6	2.6	1.9	4.5	2.1
	その他	3.3	3.3	3.2	4.1	2.8	3.0	4.1
旅行形態	団体旅行	9.4	7.3	4.6	16.7	9.6	7.2	8.5
	パッケージ旅行	8.0	7.7	4.2	7.4	13.3	5.1	8.6
	フリープラン	31.7	28.7	36.8	28.7	31.8	38.2	27.0
	個人旅行	50.9	56.4	54.4	47.2	45.3	49.5	55.9
平均泊数	2.75	2.61	3.13	2.45	2.75	3.06	2.46	

(注) 構成比は無回答を除く総数に対するもの(以下同じ) ※年度の構成比は、第1～4回調査の構成比を四半期毎の入域観光客数をウェイトとしてサンプルに重みづけを行う加重平均によって算出した。

図表 2-2 四半期別県外客マーケット

		4-6月期					7-9月期					10-12月期				
		観光客数		宿泊客数			観光客数		宿泊客数			観光客数		宿泊客数		
		実数 (千人)	構成比 (%)	平均 泊数 (泊)	延泊数 (千人泊)	構成比 (%)	実数 (千人)	構成比 (%)	平均 泊数 (泊)	延泊数 (千人泊)	構成比 (%)	実数 (千人)	構成比 (%)	平均 泊数 (泊)	延泊数 (千人泊)	構成比 (%)
全体		1,602.7	100.0	2.61	4,183	100.0	1,945.6	100.0	3.13	6,098	100.0	1,686.0	100.0	2.45	4,137	100.0
居住地	北海道	51.0	3.2	2.79	142	3.4	33.1	1.7	6.06	200	3.2	52.9	3.1	2.78	147	3.6
	東北	49.9	3.0	2.76	135	3.2	42.6	2.2	3.76	160	2.6	46.0	2.7	2.67	123	3.0
	関東	816.3	38.5	2.65	1,635	39.2	876.7	45.1	3.33	2,919	47.2	636.1	37.7	2.49	1,583	38.3
	中部	192.1	12.0	2.69	516	12.4	220.1	11.3	2.91	640	10.4	205.4	12.2	2.49	512	12.4
	近畿	383.4	23.9	2.63	1,009	24.2	406.7	20.9	3.04	1,236	20.0	395.0	23.4	2.40	946	22.9
性別	男性	807.2	50.6	2.56	2,324	55.5	880.1	45.2	3.07	2,705	44.4	963.8	57.2	2.38	2,293	55.3
	女性	695.5	43.4	2.68	1,862	44.5	1,065.5	54.8	3.18	3,387	55.6	722.2	42.8	2.57	1,853	44.7
	10代	3.1	0.2	2.00	6	0.1	16.7	0.9	2.75	46	0.8	0.0	0.0	0	0.0	
	20代	141.5	8.8	3.06	433	10.3	156.7	8.1	2.80	439	7.2	135.8	8.1	2.31	314	7.6
	30代	247.5	15.4	2.43	602	14.3	393.7	20.2	3.08	1,214	20.0	225.3	13.4	2.46	555	13.4
世帯年収	400万円未満	307.4	19.2	3.13	962	23.0	253.5	13.0	3.46	876	14.4	338.1	20.1	2.64	893	21.7
	400～600万円未満	396.4	24.7	2.60	1,032	24.7	375.0	19.3	2.96	1,109	18.2	396.5	23.5	2.45	973	23.7
	600～800万円未満	293.2	18.3	2.51	735	17.6	387.5	19.9	3.07	1,188	19.5	314.1	18.6	2.36	741	18.0
	800～1,000万円未満	246.4	15.4	2.45	605	14.5	371.5	19.1	2.94	1,092	17.9	244.9	14.5	2.36	577	14.0
	1,000～1,500万円未満	220.7	13.8	2.48	548	13.1	352.5	18.1	2.88	1,014	16.6	240.0	14.2	2.44	585	14.2
未訪回数	初めて	195.5	12.2	2.61	510	12.2	245.7	12.6	2.57	632	10.4	263.9	15.7	2.39	630	15.2
	2回目	218.7	13.6	2.34	511	12.2	320.9	16.5	2.61	839	13.8	291.6	17.3	2.41	704	17.0
	3回目	198.7	12.4	2.32	461	11.0	272.3	14.0	2.87	781	12.8	188.5	11.2	2.50	472	11.4
	4回目	131.0	8.2	2.47	324	7.7	202.8	10.4	3.00	608	10.0	142.4	8.4	2.24	319	7.7
	5～9回目	331.1	20.7	2.80	928	22.2	447.3	23.0	3.30	1,477	24.2	351.0	20.8	2.39	840	20.3
前回未訪時期	10～19回目	242.6	15.1	2.73	662	15.8	240.9	12.4	4.05	975	16.0	211.2	12.5	2.72	574	13.9
	20回目以上	285.2	17.8	2.76	787	18.8	215.7	11.1	3.63	783	12.8	237.3	14.1	2.55	606	14.6
	1年以内	763.3	47.6	2.63	2,006	47.9	756.0	38.9	3.59	2,716	44.5	649.2	38.5	2.56	1,663	40.1
	3年以上	267.5	16.7	2.65	709	16.9	375.3	19.3	3.26	1,225	20.1	298.5	17.7	2.45	733	17.7
	5年以上	112.1	7.0	3.26	365	8.7	171.0	8.8	2.81	481	7.9	126.3	7.5	2.24	283	6.8
同行者	10年よりも前	119.3	7.4	2.09	248	5.9	190.0	9.8	2.46	468	7.7	128.9	7.6	2.44	315	7.6
	初めて	145.2	9.1	2.41	350	8.4	207.9	10.7	2.79	580	9.5	217.1	12.9	2.38	516	12.4
	初めて	196.3	12.2	2.60	509	12.2	245.4	12.6	2.57	632	10.4	263.9	15.7	2.39	630	15.2
	1人	510.4	31.8	2.66	1,358	32.4	330.7	17.0	2.92	964	15.8	438.6	26.0	2.43	1,064	25.7
	夫婦	327.0	20.4	2.65	865	20.7	186.0	9.6	3.34	694	11.4	317.4	18.8	2.81	893	21.6
旅行先	子ども連れ家族	148.9	9.3	2.56	381	9.1	772.3	39.7	3.44	2,654	43.5	140.8	8.3	2.51	354	8.5
	三世代家族	38.9	2.3	2.70	100	2.4	203.0	10.4	3.07	624	10.2	33.9	2.0	2.72	92	2.2
	その他家族	71.0	4.4	2.73	194	4.6	83.6	4.3	2.63	220	3.6	104.3	6.2	2.59	270	6.5
	友人・知人	163.8	10.2	2.49	409	9.8	120.2	6.2	3.26	392	6.4	179.9	10.7	2.34	421	10.2
	恋人	52.7	3.3	2.17	114	2.7	62.6	3.2	2.75	172	2.8	34.7	2.1	2.31	80	1.9
泊数	仕事仲間	252.0	15.7	2.62	661	15.8	140.2	7.2	2.06	289	4.7	277.5	16.5	2.24	621	15.0
	地域などの団体	20.8	1.3	3.11	65	1.5	24.1	1.2	2.16	52	0.9	85.1	5.0	2.15	183	4.4
	その他	19.3	1.2	2.00	39	0.9	22.8	1.2	2.00	46	0.7	73.9	4.4	2.16	160	3.9
	本島	1,279.6	79.8	2.94	3,761	89.9	1,597.3	82.1	3.35	5,349	87.7	1,463.8	86.8	2.49	3,644	88.1
	本島周辺離島	63.2	3.9	3.33	210	5.0	102.6	5.3	4.35	447	7.3	45.4	2.7	3.58	162	3.9
活動	宮古島および周辺離島	143.0	8.9	3.07	439	10.5	176.3	9.1	3.81	672	11.0	137.1	8.1	3.00	412	10.0
	石垣島および周辺離島	235.4	14.7	3.34	787	18.8	285.4	14.7	3.94	1,124	18.4	186.5	11.1	3.16	589	14.2
	1泊	290.0	18.1	1.00	290	6.8	200.2	10.3	1.00	200	3.2	274.8	16.3	1.00	275	6.5
	2泊	609.2	38.0	2.00	1,218	28.5	523.3	26.9	2.00	1,047	16.9	770.7	45.7	2.00	1,541	36.5
	3泊	416.7	26.0	3.00	1,250	29.3	679.1	34.9	3.00	2,037	33.0	390.5	23.2	3.00	1,171	27.7
宿泊施設	4泊	129.9	8.1	4.00	520	12.2	279.2	14.4	4.00	1,117	18.1	116.5	6.9	4.00	466	11.0
	5泊	52.1	3.3	5.00	261	6.1	84.8	4.4	5.00	424	6.9	61.8	3.7	5.00	309	7.3
	6泊	17.8	1.1	6.00	107	2.5	62.6	3.2	6.00	375	6.1	9.0	0.5	6.00	54	1.3
	7泊以上	45.7	2.9	13.71	627	14.7	94.4	4.9	10.39	980	15.9	50.6	3.0	8.10	410	9.7
	日帰り	41.3	2.6	0.00	0	0.0	22.1	1.1	0.00	0	0.0	12.1	0.7	0.00	0	0.0
活動	リゾートホテル	752.5	47.0	2.65	1,997	47.7	1,076.6	55.3	3.10	3,338	54.7	811.7	48.1	2.57	2,090	50.5
	シティホテル	417.8	26.1	2.42	1,010	24.2	466.9	24.0	2.94	1,373	22.5	419.5	24.9	2.36	988	23.9
	ビジネスホテル	415.7	25.9	2.92	1,214	29.0	396.2	20.4	2.69	1,064	17.4	471.1	27.9	2.27	1,069	25.8
	民宿・ペンション	80.7	5.0	3.40	275	6.6	107.9	5.5	5.79	624	10.2	41.6	2.5	3.35	139	3.4
	ドミトリ <small>(※温泉旅館等を除く)</small>	24.2	1.5	2.53	61	1.5	18.6	1.0	3.37	63	1.0	50.2	3.0	3.03	152	3.7
活動	ウィークリーマンション	15.8	1.0	8.37	132	3.2	22.7	1.2	8.77	199	3.3	24.8	1.5	3.47	86	2.1
	家族・親戚知人宅	67.0	4.2	3.48	233	5.6	96.1	4.9	4.81	462	7.6	57.3	3.4	3.36	192	4.7
	その他	81.8	5.1	3.75	307	7.3	110.1	5.7	3.67	404	6.6	71.2	4.2	3.64	259	6.3
	観光地めぐり	840.5	52.4	2.57	2,163	51.7	1,202.4	61.8	3.20	3,846	63.1	976.6	57.9	2.57	2,508	60.6
	保養・休養	318.2	32.3	2.74	1,418	33.9	830.8	32.4	3.44	2,172	35.6	407.8	24.2	2.82	1,149	27.8
活動	海水浴・マリッジジャー	372.5	23.2	2.93	1,090	26.1	1,129.4	58.0	3.53	3,987	65.4	112.9	6.7	3.26	368	8.9
	ダイビング	443.0	27.6	3.19	1,456	35.0	195.4	10.0	3.66	715	11.7	77.8	4.6	3.63	283	6.8
	ゴルフ	52.2	3.3	3.48	182	4.3	20.8	1.1	2.89	60	1.0	110.9	6.6	2.45	271	6.6
	釣り	35.7	2.2	2.98	106	2.5	63.4	3.3	5.06	321	5.3	13.9	0.8	2.43	34	0.8
	SPA・エステ	37.2	2.3	2.92	109	2.6	68.4	3.5	3.47	238	3.9	48.3	2.9	2.55	123	3.0
活動	スポーツ大会等	8.8	0.5	2.24	20	0.5	8.3	0.4	3.75	31	0.5	34.2	2.0	2.25	77	1.9
	エコツア	23.6	1.5	3.06	72	1.7	27.5	1.4	3.58	99	1.6	19.4	1.2	2.89	56	1.4
	伝統工芸・芸術体験	88.5	5.5	3.31	293	7.0	182.4	9.4	3.15	575	9.4	110.3	6.5	2.79	308	7.5
	ショッピング	421.8	26.3	2.62	1,107	26.5	601.9	30.9	3.24	1,951	32.0	466.0	27.6	2.51	1,170	28.3
	戦跡地参拝	81.2	5.1	3.08	250	6.0	133.4	6.9	3.61	481	7.9	135.2	8.0	2.36	319	7.7
活動	沖縄料理を楽しむ	591.1	36.9	2.71	1,603	38.3	933.2	48.0	3.29	3,073	50.4					

図表 2-2 四半期別県外客マーケット（つづき）

	1-3月期					H29年度					
	観光客数		宿泊客数			観光客数		宿泊客数			
	実数 (千人)	構成比 (%)	平均 泊数 (泊)	延泊数 (千人泊)	構成比 (%)	実数 (千人)	構成比 (%)	平均 泊数 (泊)	延泊数 (千人泊)	構成比 (%)	
全体	1,653.6	100.0	2.75	4,547	100.0	6,887.9	100.0	2.75	18,942	100.0	
居住地	北海道	37.0	2.2	3.06	113	2.5	173.9	2.5	3.47	603	3.2
	東北	66.5	4.0	3.15	210	4.6	204.0	3.0	3.07	626	3.3
	関東	692.3	41.9	2.51	1,738	38.4	2,821.4	41.0	2.79	7,872	41.4
	中部	210.9	12.8	2.67	562	12.4	828.5	12.0	2.69	2,229	11.7
	近畿	336.6	20.4	2.55	857	18.9	1,521.7	22.1	2.66	4,048	21.3
	中国・四国	90.6	5.5	2.70	244	5.4	378.7	5.5	2.86	1,083	5.7
	九州	219.6	13.3	3.66	805	17.8	959.7	13.9	2.66	2,553	13.4
	男性	934.1	56.5	2.75	2,569	56.4	3,685.2	53.5	2.68	9,876	52.1
	女性	719.5	43.5	2.76	1,977	43.6	3,202.7	46.5	2.84	9,066	47.9
年代	10代	11.9	0.7	2.25	27	0.6	31.7	0.5	2.49	79	0.4
	20代	129.0	7.8	2.39	308	6.8	563.0	8.2	2.65	1,492	7.9
	30代	192.4	11.6	2.39	460	10.1	1,059.0	15.4	2.67	2,827	14.9
	40代	275.3	16.6	2.14	588	12.9	1,679.0	24.4	2.68	4,500	23.8
	50代	413.0	25.0	3.17	1,308	28.8	1,653.5	24.0	2.71	4,481	23.7
	60代	449.9	27.2	2.91	1,308	28.8	1,390.3	20.2	2.90	4,032	21.3
	70代	167.0	10.1	3.04	508	11.2	459.7	6.7	3.06	1,407	7.4
	80代以上	15.1	0.9	2.50	38	0.8	51.7	0.8	2.31	119	0.6
世帯年収	400万円未満	375.6	22.7	2.78	1,046	23.0	1,274.6	18.5	2.96	3,773	19.9
	400～600万円未満	408.1	24.7	3.75	1,532	33.7	1,576.0	22.9	2.95	4,649	24.5
	600～800万円未満	280.1	16.9	2.42	679	14.9	1,275.0	18.5	2.62	3,341	17.6
	800～1,000万円未満	205.6	12.4	2.32	478	10.5	1,068.5	15.5	2.58	2,757	14.6
	1,000～1,500万円未満	258.8	15.7	2.09	541	11.9	1,072.0	15.6	2.51	2,691	14.2
	1,500万円以上	125.4	7.6	2.19	274	6.0	621.8	9.0	2.78	1,729	9.1
未訪回数	初めて	218.4	13.2	2.28	499	10.9	923.5	13.4	2.46	2,272	12.0
	2回目	252.9	15.3	2.41	609	13.4	1,084.1	15.7	2.46	2,667	14.0
	3回目	206.6	12.5	2.36	487	10.7	866.2	12.6	2.54	2,200	11.6
	4回目	156.9	9.5	2.46	386	8.5	633.2	9.2	2.58	1,634	8.6
	5～9回目	393.9	23.8	3.44	1,356	29.7	1,523.2	22.1	3.02	4,600	24.2
	10～19回目	217.5	13.2	3.09	673	14.7	912.2	13.2	3.16	2,882	15.2
20回目以上	207.4	12.5	2.67	554	12.1	945.5	13.7	2.89	2,733	14.4	
前回未訪時期	1年以内	696.8	42.1	3.10	2,162	47.5	2,865.3	41.6	2.98	8,539	45.0
	3年以内	330.3	20.0	2.66	880	19.3	1,271.7	18.5	2.79	3,548	18.7
	5年以内	117.3	7.1	2.49	292	6.4	526.7	7.6	2.70	1,422	7.5
	10年以内	142.9	8.6	2.62	374	8.2	580.2	8.4	2.42	1,404	7.4
	10年よりも前	147.0	8.9	2.34	344	7.6	717.2	10.4	2.49	1,786	9.4
	初めて	219.2	13.3	2.28	501	11.0	926.8	13.5	2.45	2,271	12.0
同行者	1人	417.3	25.2	3.43	1,430	31.5	1,697.0	24.6	2.84	4,820	25.4
	夫婦	405.3	24.5	2.88	1,166	25.7	1,235.7	17.9	2.93	3,621	19.1
	子ども連れ家族	128.3	7.8	2.60	333	7.3	1,190.2	17.3	3.13	3,725	19.6
	三世代家族	34.7	2.1	2.35	82	1.8	308.5	4.5	2.91	898	4.7
	その他家族	123.2	7.5	2.51	309	6.8	382.0	5.5	2.60	993	5.2
	友人・知人	237.0	14.3	2.46	584	12.9	700.9	10.2	2.58	1,808	9.5
	恋人	26.5	1.6	1.86	49	1.1	176.6	2.6	2.36	417	2.2
	仕事仲間	213.6	12.9	2.02	431	9.5	883.2	12.8	2.27	2,005	10.6
	地域などの団体	39.7	2.4	2.14	85	1.9	169.7	2.5	2.27	385	2.0
	その他	27.9	1.7	2.54	71	1.6	144.0	2.1	2.19	315	1.7
旅行先	本島	1,382.5	83.6	2.91	4,019	88.4	5,723.2	83.1	2.93	16,769	88.5
	本島周辺離島	59.4	3.6	3.18	189	4.2	270.6	3.9	3.73	1,009	5.3
	宮古島および周辺離島	154.2	9.3	5.94	916	20.1	610.6	8.9	3.99	2,436	12.9
	石垣島および周辺離島	216.3	13.1	2.81	608	13.4	923.7	13.4	3.36	3,104	16.4
泊数	1泊	314.7	19.0	1.00	315	6.7	1,079.7	15.7	1.00	1,080	5.6
	2泊	665.2	40.2	2.00	1,330	28.5	2,568.4	37.3	2.00	5,137	26.6
	3泊	395.8	23.9	3.00	1,187	25.4	1,882.0	27.3	3.00	5,646	29.2
	4泊	152.5	9.2	4.00	610	13.1	678.1	9.8	4.00	2,712	14.0
	5泊	44.4	2.7	5.00	222	4.8	243.1	3.5	5.00	1,216	6.3
	6泊	16.7	1.0	6.00	100	2.1	106.0	1.5	6.00	636	3.3
	7泊以上	46.5	2.8	19.44	904	19.4	237.2	3.4	12.31	2,920	15.1
	日帰り	17.8	1.1	0.00	0	0.0	93.3	1.4	0.00	0	0.0
宿泊施設	リゾートホテル	830.2	50.2	2.64	2,194	48.2	3,471.0	50.4	2.77	9,615	50.8
	シティホテル	434.1	26.2	2.51	1,088	23.9	1,738.2	25.2	2.57	4,467	23.6
	ビジネスホテル	424.0	25.6	2.28	968	21.3	1,707.1	24.8	2.53	4,319	22.8
	民宿・ペンション	44.5	2.7	3.44	153	3.4	274.6	4.0	4.34	1,192	6.3
	ドミトリー(複数施設併設、1泊)	32.5	2.0	14.54	473	10.4	125.6	1.8	5.96	748	4.0
	ウイークリーマンション	10.9	0.7	41.00	446	9.8	74.2	1.1	11.64	864	4.6
	実家・親戚知人宅	62.9	3.8	3.66	230	5.1	283.4	4.1	3.95	1,119	5.9
	その他	55.8	3.4	3.89	217	4.8	318.9	4.6	3.72	1,186	6.3
	観光地めぐり	989.0	59.8	3.00	2,968	65.3	4,008.5	58.2	2.87	11,504	60.7
	保養・休養	448.4	27.1	3.04	1,361	29.9	2,005.2	29.1	3.04	6,096	32.2
活動	海水浴・マリナレジャー	53.6	3.2	3.39	182	4.0	1,668.3	24.2	3.37	5,622	29.7
	ダイビング	23.4	1.4	3.04	71	1.6	439.7	6.4	3.47	1,526	8.1
	ゴルフ	93.1	5.6	2.37	220	4.8	276.9	4.0	2.65	734	3.9
	釣り	16.5	1.0	3.58	59	1.3	129.5	1.9	4.02	520	2.7
	スパ・エステ	46.5	2.8	2.43	113	2.5	200.5	2.9	2.90	581	3.1
	スポーツ大会等	24.1	1.5	2.17	52	1.2	75.4	1.1	2.39	180	1.0
	エコツアー	22.0	1.3	2.68	59	1.3	92.6	1.3	3.09	286	1.5
	伝統工芸・芸能体験	96.8	5.9	2.80	271	5.9	477.9	6.9	3.03	1,448	7.6
	ショッピング	389.7	23.6	2.88	1,122	24.7	1,879.4	27.3	2.85	5,356	28.3
	観跡地参拝	126.7	7.7	5.44	690	15.2	476.4	6.9	3.65	1,739	9.2
	沖縄料理を楽しむ	615.5	37.2	3.25	2,002	44.0	2,806.6	40.7	2.98	8,364	44.2
	イベント	46.5	2.8	3.07	143	3.1	191.8	2.8	2.70	518	2.7
	伝統行事	11.3	0.7	3.58	40	0.9	62.2	0.9	3.93	244	1.3
	コンサート	17.8	1.1	4.92	87	1.9	80.4	1.2	2.60	209	1.1
	新婚旅行	16.7	1.0	3.75	63	1.4	83.1	1.2	3.54	294	1.6
	ウエディング	40.2	2.4	2.01	81	1.8	165.4	2.4	2.30	380	2.0
	婚省・親戚等の訪問	73.4	4.4	5.31	390	8.6	354.1	5.1	3.79	1,342	7.1
	友人・知人訪問	137.6	8.3	3.03	417	9.2	579.4	8.4	3.15	1,825	9.6
	会議・研修	115.3	7.0	2.00	230	5.1	699.8	10.2	2.06	1,441	7.6
	仕事	250.0	15.1	3.62	905	19.9	1,026.9	14.9	2.98	3,060	16.2
プロスポーツキャンプ見学	215.9	13.1	2.52	544	12.0	219.2	3.2	2.51	550	2.9	
その他	82.7	5.0	2.85	236	5.2	338.4	4.9	2.84	961	5.1	
交通機関	路線バス	177.3	10.7	3.60	639	14.0	725.9	10.5	3.31	2,403	12.7
	観光バス	307.0	18.6	2.31	711	15.6	941.6	13.7	2.30	2,166	11.4
	貸切タクシー	60.2	3.6	2.60	157	3.4	266.9	3.9	2.51	670	3.5
	一般タクシー	364.8	22.1	2.43	886	19.5	1,748.1	25.4	2.70	4,720	24.9
	モノレール	428.3	25.9	3.64	1,558	34.3	1,832.3	26.6	2.93	5,369	28.3
	レンタカー	909.7	55.0	2.61	2,378	52.3	4,030.3	58.5	2.88	11,607	61.3
	自家用車・法人車	133.3	8.1	5.73	764	16.8	593.3	8.6	3.53	2,094	11.1
	航空機(県内)	220.8	13.4	4.49	992	21.8	878.4	12.8	3.71	3,259	17.2
	船(県内)	155.4	9.4	3.33	518	11.4	690.5	10.0	3.94	2,720	14.4
	自転車	31.4	1.9	3.39	107	2.3	195.1	2.8	4.64	905	4.8
その他	45.9	2.8	2.35	108	2.4	229.4	3.3	2.41	553	2.9	
旅行形態	団体旅行	159.1	9.6								

(2) 訪問地域

図表 2-3 訪問地域 (複数回答)

	H29年度	第1回・6月 (4-6月期)	第2回・7-8月 (7-9月期)	第3回・11月 (10-12月期)	第4回・1-2月 (1-3月期)	サブ調査 9月	サブ調査 12月
那覇	67.1	64.0	63.4	73.2	68.5	66.5	71.7
本部半島	30.1	24.6	34.7	31.4	28.7	28.5	19.1
中部西海岸	29.0	26.2	31.7	28.9	28.7	29.8	23.7
北部西海岸	26.5	24.6	28.6	25.4	26.8	29.2	22.4
南部	21.6	18.8	21.6	24.8	20.9	21.8	21.2
中部東海岸	15.1	13.5	15.5	16.8	14.3	15.4	16.1
石垣島と周辺離島	13.4	14.7	14.7	11.1	13.1	14.2	12.2
宮古島と周辺離島	8.9	8.9	9.1	8.1	9.3	8.6	8.8
北部東海岸	8.2	6.1	9.4	8.4	8.6	6.3	9.8
やんばる	6.3	5.3	6.2	6.4	7.4	5.8	7.7
久米島以外の本島周辺離島	2.9	2.5	4.5	2.1	2.2	4.8	2.2
久米島	1.6	1.7	1.3	1.6	2.0	1.7	1.6
その他	1.0	0.7	1.1	1.3	1.0	0.6	1.2

(注) 移動で通過しただけの場所は除く。構成比は無回答割戻し後(以下同じ)。

※年度の構成比は、第1~4回調査の構成比を四半期毎の入域観光客数をウェイトとしてサンプルに重みづけを行う加重平均によって算出した。

(3) 宿泊地域

図表 2-4 宿泊地域 (複数回答)

	H29年度	第1回・6月 (4-6月期)	第2回・7-8月 (7-9月期)	第3回・11月 (10-12月期)	第4回・1-2月 (1-3月期)	サブ調査 9月	サブ調査 12月
那覇	55.1	54.2	49.3	61.2	56.5	51.5	60.9
北部西海岸	14.7	14.1	15.2	14.2	15.2	16.4	10.9
中部西海岸	14.5	13.6	17.4	13.3	13.3	12.9	11.0
石垣島と周辺離島	12.7	14.2	14.0	10.3	12.1	13.8	11.7
宮古島と周辺離島	8.1	8.5	8.2	7.4	8.5	8.6	7.6
本部半島	7.0	5.4	8.2	7.2	7.0	6.4	3.6
南部	3.9	3.5	3.6	4.4	4.3	4.8	3.3
中部東海岸	3.6	2.9	4.2	3.9	3.4	5.5	4.6
北部東海岸	2.4	1.4	3.3	2.6	2.1	1.9	2.1
やんばる	1.8	1.8	1.4	1.7	2.2	1.5	2.3
久米島以外の本島周辺離島	1.3	1.5	2.2	0.4	1.0	2.3	0.7
久米島	1.0	1.5	0.5	0.8	1.2	0.9	0.6
その他	0.5	0.4	0.4	0.8	0.4	0.3	0.4

※年度の構成比は、第1~4回調査の構成比を四半期毎の入域観光客数をウェイトとしてサンプルに重みづけを行う加重平均によって算出した。

(4) 利用空港

図表 2-5 利用空港

	(%)						
	H29年度	第1回・6月 (4-6月期)	第2回・7-8月 (7-9月期)	第3回・11月 (10-12月期)	第4回・1-2月 (1-3月期)	サブ調査 9月	サブ調査 12月
羽田	39.5	37.2	40.7	38.5	41.3	37.2	39.6
福岡	10.6	10.9	9.4	12.1	10.3	11.1	10.9
伊丹	9.2	8.6	9.2	10.1	8.9	8.5	10.5
関西	8.7	10.6	7.8	8.7	7.9	9.0	7.8
中部国際	8.2	9.6	7.9	6.7	8.8	9.0	6.8
神戸	4.1	4.4	4.1	4.5	3.5	3.7	3.8
成田	3.4	1.8	5.3	3.2	3.0	4.8	3.1
新千歳	2.5	2.6	2.1	2.9	2.4	2.8	3.9
仙台	1.8	1.9	1.6	0.8	2.9	2.3	1.0
広島	1.1	1.3	1.2	0.6	1.4	1.2	1.6
宮崎	1.0	0.8	1.1	0.9	1.0	0.8	0.8
小松	0.9	1.1	1.0	0.8	0.9	0.6	0.6
高松	0.8	0.1	1.4	1.1	0.6	1.3	1.0
岡山	0.8	1.3	0.8	0.4	0.8	0.8	1.0
熊本	0.8	0.8	0.9	0.8	0.7	0.6	1.0
茨城	0.8	0.8	1.1	0.5	0.7	1.1	0.6
松山	0.8	0.8	0.9	0.8	0.5	0.7	0.6
静岡	0.7	0.8	0.6	0.9	0.5	0.7	0.7
岩国	0.7	0.4	0.5	1.2	0.6	0.2	0.6
鹿児島	0.7	1.0	0.4	0.5	0.8	1.0	0.3
長崎	0.7	0.8	0.3	0.9	0.6	0.8	0.8
新潟	0.5	0.3	0.4	0.7	0.4	0.1	0.9
奄美	0.2	0.3	0.2	0.2	0.1	0.1	0.1
与論	0.1	0.0	0.1	0.2	0.3	0.7	0.2
その他	1.3	2.0	1.1	1.6	0.7	1.4	1.6

※年度の構成比は、第1~4回調査の構成比を四半期毎の入域観光客数をウェイトとしてサンプルに重みづけを行う加重平均によって算出した。

図表 2-6 利用空港と居住地の関係

	(%)	
	居住地	利用空港
関東	41.0	43.7
近畿	22.1	22.0
九州	13.9	14.1
中部	12.0	10.3
中国・四国	5.5	4.3
北海道	2.5	2.5
東北	3.0	1.8
その他	-	1.3

(参考) 宿泊地域別の平均泊数および宿泊施設タイプ

図表 2-7 宿泊地域別の平均泊数

(泊)

	H29年度	第1回・6月 (4-6月期)	第2回・7-8月 (7-9月期)	第3回・11月 (10-12月期)	第4回・1-2月 (1-3月期)	サブ調査 9月	サブ調査 12月
石垣島と周辺離島	2.89	2.45	3.03	1.95	2.06	2.86	2.07
宮古島と周辺離島	2.51	2.99	2.35	1.95	1.96	3.12	1.99
久米島	2.46	1.99	1.03	1.35	1.10	1.93	0.42
那覇	1.79	2.06	1.78	1.58	1.76	1.86	1.70
その他	1.75	2.82	0.71	2.98	0.68	0.89	0.49
北部西海岸	1.51	1.39	1.89	1.35	1.36	1.47	1.34
中部西海岸	1.35	1.37	1.49	1.21	1.31	1.61	1.44
久米島以外の本島周辺離島	1.03	1.40	1.14	0.76	0.82	1.35	0.58
北部東海岸	1.01	0.89	1.38	0.86	0.84	0.89	0.66
中部東海岸	0.90	0.75	1.10	0.81	0.90	1.46	1.18
やんばる	0.78	0.67	0.87	0.78	0.77	0.86	0.77
南部	0.76	1.15	0.57	0.62	0.75	1.02	0.57
本部半島	0.63	0.50	0.69	0.67	0.64	0.69	0.48

図表 2-8 宿泊地域別の宿施設タイプ (複数回答) ※平均泊数が多い順

(泊)

	宿泊施設タイプ													
	リゾート ホテル	シティ ホテル	ビジネス ホテル	民宿	ペンション	ドミトリー	ウイーク マンション	実家・親 戚知人宅	保養所・ 研修所	別荘・ リゾート マンション	タイム シェア	貸別荘・ コンドミニアム	会員制 宿泊施設	その他
石垣島と周辺離島	59.7	14.7	15.6	3.5	0.2	1.8	0.0	2.0	0.0	0.0	0.0	2.1	0.0	0.4
宮古島と周辺離島	56.5	14.8	11.9	4.4	2.5	1.3	0.7	1.5	0.5	0.0	0.0	2.4	0.0	0.0
久米島	76.6	2.3	2.0	0.0	0.0	1.5	0.0	0.0	0.0	0.0	0.0	0.0	0.0	8.7
那覇	15.5	38.2	37.6	1.2	0.0	1.8	1.1	2.6	0.1	0.2	0.0	0.4	0.0	1.2
その他	17.9	16.9	6.3	12.5	0.0	0.0	0.0	18.7	0.0	0.0	0.0	0.0	0.0	17.9
北部西海岸	81.0	3.7	4.6	0.8	0.7	0.8	0.4	1.1	0.4	0.6	0.0	1.5	0.0	0.4
中部西海岸	70.4	3.1	4.3	0.3	1.2	0.5	0.9	5.9	0.2	0.3	0.3	3.2	0.2	0.3
本島周辺離島	21.2	3.4	0.0	47.4	13.3	0.0	1.3	1.3	0.0	0.0	0.0	0.0	0.0	1.5
北部東海岸	72.6	3.2	1.0	0.8	0.0	2.9	0.0	5.9	0.8	0.0	0.0	0.8	0.0	2.3
中部東海岸	48.9	6.4	9.4	0.6	0.6	2.4	0.7	15.0	0.6	0.0	0.0	2.1	0.0	4.3
やんばる	56.0	1.2	9.2	4.0	8.2	3.5	0.0	2.6	1.4	2.1	0.0	0.0	0.0	3.0
南部	54.8	8.5	6.8	0.0	0.9	1.0	0.5	14.3	0.0	1.2	0.0	1.5	0.0	3.2
本部半島	69.5	4.7	3.7	3.5	2.0	2.0	0.4	1.3	0.0	0.4	0.4	7.4	0.0	1.5

(参考) 出張・業務旅行の内容

図表 2-9 会議・研修、仕事の内容 (複数回答)

(%)

	H29年度	第1回・6月 (4-6月期)	第2回・7-8月 (7-9月期)	第3回・11月 (10-12月期)	第4回・1-2月 (1-3月期)	サブ調査 9月	サブ調査 12月
会議・打ち合わせ	46.8	49.1	51.0	38.6	47.8	54.1	48.2
その他ビジネス	24.6	25.8	24.3	20.7	27.8	33.0	26.1
研修・セミナー	15.9	9.7	20.5	16.4	15.9	15.4	13.8
学会・国際会議	15.2	13.4	17.7	23.7	5.2	5.6	11.7
展示会・見本市	4.0	2.6	2.2	6.1	5.2	0.7	8.9
インセンティブ旅行	2.4	4.4	0.6	2.8	2.4	2.1	2.5

※年度の構成比は、第1~4回調査の構成比を四半期毎の入域観光客数をウェイトとしてサンプルに重みづけを行う加重平均によって算出した。

2-2. 観光収入の推計

平成 29 年（暦年）の入域観光客数は 939.62 万人と推計され、対前年比 9.1%の増加となった。平成 29 年度の入域観光客数は 957.99 万人と推計され、対前年度比 9.2%の増加となり、昨年度に引き続き過去最高の入域観光客数となった。

県外客については、平成 29 年度は 688.79 万人で、対前年度比は 3.7%、約 24.8 万人の増加となった。

外国人客については、平成 29 年度は 269.2 万人で、対前年度比は 26.4%、約 56.3 万人の増加となり過去最高となった。（図表 2-10）

観光客全体消費単価は、県外客と外国人客の消費単価及び観光客数の加重平均で算出される。なお、旅行会社に支払われるツアー参加費には、宿泊費や娯楽・入場費などの県内消費分が含まれるため、ツアー参加費のうちの県内消費分については、参加費に含まれている旅行会社収入、県外交通費（以上県外に漏出）、県内交通費、宿泊費、飲食費、入場料・娯楽費を既存統計及び空港アンケート調査を利用して推計を行っている。

平成 29 年（暦年）の観光客全体消費単価は 73,945 円となり対前年 2.4%の減少、観光収入は 6948.0 億円となり対前年比 6.5%の増加となった。また、平成 29 年度の観光客全体消費単価は 72,853 円となり対前年度比 3.2%の減少となった。観光収入は 6979.2 億円となり対前年度比 5.7%の増加となった。（図表 2-11）

平成 29 年度の県外客消費単価は 72,284 円となり、対前年度比 3.3%の減少となった。調査時期別に見ると、ピーク期である 7-9 月期の消費単価が高い傾向にある。（図表 2-13）

県外客消費単価の昨年からの変動を費目別に見ると、宿泊費と飲食費の減少幅が大きい。

属性・旅行内容別の県外客消費単価を見ると、居住地では「北海道・東北」の消費単価が高く、「九州」の消費単価が低い傾向にある。性別では「女性」、年代別では「70 代」の消費単価が特に高くなっている。同行者では、「夫婦」や「子ども連れ家族」、「三世代家族」の消費単価が特に高く、逆に「1 人」や「仕事仲間」の消費単価は低い傾向にある。旅行先では、沖縄本島と比較すると「宮古島と周辺離島」、「石垣島と周辺離島」の消費単価が高い傾向にある。活動では、「新婚旅行」、「釣り」、「スパ・エステ」、「ダイビング」、「伝統行事」において 10 万円を超える消費単価となった。旅行形態では、「フリープラン」で最も消費単価が高く、「団体旅行」で低い。（図表 2-14）

(1) 入域観光客数

図表 2-10 入域観光客数の推移

	1.	2.=3.+4.	3.	4.	5.=1.+2.	
	県外客数(人)	外国人客数(人)	うち国際航空 外客数(人)	うち国際船舶 外客数(人)	入域観光客数(人)	対前年比 (%)
平成27 暦年	6,261,800	1,501,200	1,077,100	424,100	7,763,000	10.0
平成28 暦年	6,531,000	2,082,100	1,364,000	718,100	8,613,100	11.0
平成29 暦年	6,854,000	2,542,200	1,653,900	888,300	9,396,200	9.1
平成27 年度	6,266,000	1,670,300	1,163,500	506,800	7,936,300	10.7
平成28 年度	6,640,100	2,129,100	1,430,800	698,300	8,769,200	10.5
平成29 年度	6,887,900	2,692,000	1,699,500	992,500	9,579,900	9.2
■四半期データ	1.	2.=3.+4.	3.	4.	5.=1.+2.	
平成27 4-6月期	1,443,300	413,500	274,900	138,600	1,856,800	10.2
平成27 7-9月期	1,768,900	467,300	319,800	147,500	2,236,200	9.3
平成27 10-12月期	1,543,200	386,800	273,700	113,100	1,930,000	13.5
平成28 1-3月期	1,510,600	402,700	295,100	107,600	1,913,300	10.0
平成28 4-6月期	1,508,400	584,600	349,300	235,300	2,093,000	12.7
平成28 7-9月期	1,873,000	652,700	399,800	252,900	2,525,700	12.9
平成28 10-12月期	1,639,000	442,100	319,800	122,300	2,081,100	7.8
平成29 1-3月期	1,619,700	449,700	361,900	87,800	2,069,400	8.2
平成29 4-6月期	1,602,700	695,900	441,700	254,200	2,298,600	9.8
平成29 7-9月期	1,945,600	801,900	464,400	337,500	2,747,500	8.8
平成29 10-12月期	1,686,000	594,700	385,900	208,800	2,280,700	9.6
平成30 1-3月期	1,653,600	599,500	407,500	192,000	2,253,100	8.9

(2) 観光収入の推計

図表 2-1-1 消費単価と観光収入

	県外客消費単価(円)	外国人客消費単価		観光客全体消費単価(円)	対前年比(%)	県外客消費額(百万円)	外国人客消費額		観光収入(百万円)	対前年比(%)	
		国際航空搭乗客単価(円)	国際船舶搭乗客単価(円)				国際航空搭乗客消費額(百万円)	国際船舶搭乗客消費額(百万円)			
平成27 暦年	73,504	111,844	24,954	76,171	4.0	460,267	120,467	10,583	131,050	591,315	14.4
平成28 暦年	75,846	98,200	32,396	75,763	▲ 0.5	495,350	133,945	23,264	157,209	652,554	10.4
平成29 暦年	72,661	101,618	32,326	73,945	▲ 2.4	498,018	168,066	28,715	196,782	694,802	6.5
平成27 年度	74,083	107,302	25,973	75,881	1.9	464,204	124,846	13,163	138,009	602,214	12.7
平成28 年度	74,763	98,097	33,656	75,297	▲ 0.8	496,434	140,357	23,502	163,860	660,294	9.6
平成29 年度	72,284	100,265	29,861	72,853	▲ 3.2	497,885	170,400	29,637	200,037	697,924	5.7
■四半期データ											
平成27 1-3月期	67,020	111,323	21,500	71,682	7.9	100,959	23,233	535	23,769	124,727	15.3
平成27 4-6月期	70,858	117,075	24,020	74,204	10.8	102,269	32,184	3,329	35,513	137,782	22.2
平成27 7-9月期	87,581	109,908	26,534	86,747	▲ 2.9	154,922	35,149	3,914	39,063	193,984	6.1
平成27 10-12月期	66,171	109,250	24,798	69,856	4.3	102,115	29,902	2,805	32,706	134,822	18.4
平成28 1-3月期	69,441	93,568	28,954	70,885	▲ 1.1	104,898	27,612	3,115	30,728	135,624	8.7
平成28 4-6月期	61,413	105,222	34,857	65,739	▲ 11.4	92,635	36,754	8,202	44,956	137,592	▲ 0.1
平成28 7-9月期	95,549	97,926	31,212	89,484	3.2	178,963	39,151	7,894	47,045	226,010	16.5
平成28 10-12月期	72,515	95,149	33,136	73,679	5.5	118,852	30,429	4,053	34,481	153,333	13.7
平成29 1-3月期	65,435	94,016	38,196	69,277	▲ 2.3	105,985	34,024	3,354	37,378	143,362	5.7
平成29 4-6月期	62,513	112,162	32,976	68,787	4.6	100,190	49,542	8,382	57,925	158,114	14.9
平成29 7-9月期	90,434	104,917	35,090	86,084	▲ 3.8	175,948	48,723	11,843	60,566	236,516	4.6
平成29 10-12月期	68,740	92,709	24,598	68,754	▲ 6.7	115,896	35,776	5,136	40,912	156,807	2.3
平成30 1-3月期	64,012	89,223	22,270	65,014	▲ 6.2	105,850	36,358	4,276	40,634	146,483	2.2

(注) 四捨五入のため、総額が一致しない場合がある。

図表 2-1-2 観光客全体消費単価(四半期別)

	観光客全体消費単価(円)						
	総消費単価	宿泊費	交通費	土産・買物費	飲食費	娯楽・入場費	その他
平成29年度	72,853	22,269	9,861	17,320	15,304	6,271	1,827
平成29 4-6月期	68,787	18,991	9,934	16,080	12,253	9,065	2,464
平成29 7-9月期	86,084	31,263	11,061	18,281	14,103	9,925	1,451
平成29 10-12月期	68,754	18,997	9,251	17,506	12,770	8,616	1,613
平成30 1-3月期	65,014	17,957	8,942	17,225	11,767	7,270	1,854

(注) 四捨五入のため、総額が一致しない場合がある。

図表 2-1-3 県外客消費単価(四半期別)

	県外客消費単価(円)						
	総消費単価	宿泊費	交通費	土産・買物費	飲食費	娯楽・入場費	その他
平成29年度	72,284	23,934	10,376	13,821	15,769	7,104	1,279
平成29 4-6月期	62,513	19,151	9,656	11,550	14,401	6,631	1,124
平成29 7-9月期	90,434	36,259	12,056	14,100	17,705	8,980	1,334
平成29 10-12月期	68,740	20,040	10,020	13,963	15,913	7,307	1,497
平成30 1-3月期	64,012	18,040	9,458	15,551	14,670	5,147	1,145
(参考)							
平成29 9月調査	76,980	24,592	10,381	14,232	18,151	8,283	1,341
平成29 12月調査	60,019	18,407	8,457	12,567	14,453	4,806	1,328

(注) 四捨五入のため、総額が一致しない場合がある。

図表 2-14 県外客消費単価（属性・旅行内容別、平成 29 年度）

		県外客一人当たりの県内消費単価(円)											
		総消費 単価	対前 年度比 (%)	宿泊費	対前 年度比 (%)	県内 交通費	対前 年度比 (%)	土産・ 買物費	対前 年度比 (%)	飲食費	対前 年度比 (%)	娯楽・ 入場費	対前 年度比 (%)
全体		72,284	▲ 3.3	23,934	▲ 3.4	10,376	▲ 1.6	13,821	▲ 0.7	15,769	▲ 6.4	7,104	▲ 3.1
居住地	北海道	82,288	▲ 6.7	24,332	▲ 2.0	11,365	▲ 1.5	21,062	▲ 1.1	15,631	▲ 22.6	8,809	▲ 1.1
	東北	85,448	▲ 4.0	27,096	5.4	11,043	▲ 7.4	21,189	▲ 13.0	18,956	6.0	5,505	▲ 5.1
	関東	73,332	▲ 3.4	25,186	▲ 5.0	10,848	3.3	12,308	▲ 1.7	16,025	▲ 8.6	7,640	▲ 0.9
	中部	75,746	▲ 2.9	25,403	2.1	11,130	5.2	14,849	▲ 14.4	15,515	▲ 8.2	7,347	12.2
	関西	71,269	▲ 0.7	23,197	▲ 2.0	9,304	▲ 12.4	13,512	14.8	16,061	▲ 2.4	7,741	▲ 0.8
	中国・四国	77,476	0.6	23,793	0.1	11,223	3.8	18,907	10.3	16,052	0.2	6,596	▲ 16.4
	九州	63,145	▲ 7.6	20,335	▲ 9.3	9,853	▲ 4.8	12,953	▲ 4.2	14,272	▲ 5.5	4,821	▲ 18.6
性別	男性	67,865	▲ 3.7	22,550	▲ 3.8	10,348	▲ 0.7	11,230	▲ 1.5	15,885	▲ 6.9	6,531	▲ 7.1
	女性	77,001	▲ 3.2	25,542	▲ 2.8	10,345	▲ 2.9	16,641	▲ 0.1	15,563	▲ 6.4	7,784	0.6
年代	10代	75,986	25.7	28,572	37.6	15,121	33.2	11,195	10.5	13,825	44.7	5,520	▲ 23.3
	20代	66,118	▲ 7.8	21,198	▲ 12.3	9,656	▲ 4.2	13,019	0.1	14,291	▲ 2.1	7,202	▲ 16.2
	30代	74,177	0.7	27,508	10.0	9,911	▲ 4.1	13,012	▲ 2.1	15,965	▲ 4.3	6,794	▲ 3.6
	40代	74,863	▲ 2.5	26,596	0.8	10,262	▲ 3.1	12,288	▲ 0.4	16,772	▲ 6.6	7,928	▲ 3.5
	50代	68,222	▲ 3.8	20,831	▲ 5.5	10,113	2.1	13,210	▲ 1.5	15,566	▲ 7.8	7,019	▲ 1.4
	60代	73,094	▲ 4.7	22,410	▲ 11.4	11,143	0.2	15,837	▲ 2.5	15,567	▲ 6.9	6,647	9.6
	70代	81,004	▲ 7.8	26,641	▲ 7.2	11,124	▲ 12.7	18,407	▲ 5.5	15,312	▲ 13.3	7,200	1.6
	80代以上	65,530	▲ 4.6	20,412	▲ 29.4	8,570	▲ 7.7	17,802	28.7	11,837	4.2	3,634	3.1
世帯年収	400万円未満	66,076	▲ 3.4	20,919	▲ 6.8	9,975	▲ 0.2	13,710	▲ 5.2	13,589	▲ 5.4	6,748	10.5
	400～600万円未満	69,072	▲ 6.0	22,622	▲ 3.8	9,561	▲ 11.0	14,235	0.9	15,029	▲ 6.6	6,706	▲ 9.5
	600～800万円未満	68,987	▲ 0.2	23,610	4.5	10,374	2.5	12,243	▲ 3.4	15,400	▲ 3.1	5,962	▲ 10.9
	800～1,000万円未満	70,208	▲ 9.0	23,263	▲ 10.6	9,981	▲ 9.9	13,105	▲ 3.5	15,509	▲ 11.3	7,255	▲ 0.3
	1,000～1,500万円未満	76,648	▲ 5.4	24,676	▲ 12.2	11,065	6.8	14,434	▲ 0.0	16,907	▲ 9.5	8,125	▲ 3.1
1,500万円以上	94,112	4.3	33,035	9.9	11,720	▲ 0.2	16,974	14.3	20,788	▲ 5.8	9,097	▲ 4.5	
来訪回数	初めて	72,387	▲ 2.7	22,683	▲ 6.3	9,998	▲ 2.6	16,686	4.0	15,514	▲ 2.8	6,604	▲ 4.1
	2回目	70,688	▲ 2.6	23,988	1.0	9,815	▲ 4.3	14,479	▲ 2.5	14,764	▲ 8.6	6,718	1.6
	3回目	70,581	▲ 4.0	24,583	▲ 0.2	10,095	2.0	13,160	▲ 14.0	14,825	▲ 4.5	7,011	▲ 0.6
	4回目	74,005	▲ 4.1	25,948	▲ 7.4	9,631	▲ 14.4	14,118	3.6	15,151	▲ 11.7	7,161	17.7
	5～9回目	74,618	▲ 0.6	25,817	▲ 0.2	10,635	▲ 0.2	13,579	10.1	16,723	▲ 0.9	6,741	▲ 15.9
	10～19回目	74,719	▲ 4.3	24,365	▲ 5.7	11,095	1.2	13,769	5.0	16,712	▲ 8.1	7,533	▲ 7.5
20回目以上	68,497	▲ 7.7	19,545	▲ 10.8	10,808	▲ 0.3	11,233	▲ 9.1	15,903	▲ 14.7	8,608	5.6	
前回 来訪時期	1年以内	71,553	▲ 2.1	23,122	▲ 3.0	10,454	▲ 1.9	12,426	4.1	16,324	▲ 7.1	7,674	2.3
	3年以内	76,711	▲ 2.4	26,135	▲ 2.1	10,808	2.2	15,018	1.6	16,047	▲ 6.7	7,276	▲ 8.0
	5年以内	75,678	▲ 3.8	26,375	▲ 7.1	11,385	8.2	12,634	▲ 13.2	16,212	▲ 1.6	7,714	3.9
	10年以内	66,317	▲ 10.2	22,960	▲ 7.0	9,388	▲ 3.4	13,329	▲ 11.6	13,689	▲ 14.6	6,182	▲ 16.6
	10年より前	70,215	▲ 2.7	24,042	3.5	9,620	▲ 12.4	14,968	0.5	14,786	▲ 4.6	5,746	▲ 10.5
初めて	72,232	▲ 2.9	22,645	▲ 6.5	9,981	▲ 2.8	16,639	3.7	15,475	▲ 3.0	6,595	▲ 4.2	
同行者	1人	56,651	▲ 3.3	18,020	▲ 4.1	9,233	▲ 2.8	9,560	▲ 0.9	12,734	▲ 6.1	5,524	▲ 2.8
	夫婦	82,559	▲ 1.4	25,886	▲ 3.3	10,849	▲ 4.7	18,219	3.8	18,738	0.3	7,580	▲ 5.3
	子ども連れ家族	86,955	▲ 9.5	32,871	▲ 5.0	10,867	▲ 4.0	14,225	▲ 15.4	18,973	▲ 13.4	8,946	▲ 7.0
	三世代家族	98,058	▲ 1.3	37,888	▲ 8.4	13,283	4.9	18,491	11.4	19,787	▲ 1.5	7,090	▲ 4.4
	その他家族	76,635	1.9	22,254	▲ 4.1	11,635	15.2	18,138	▲ 4.7	16,951	8.7	6,825	9.1
	友人・知人	73,283	3.7	21,022	2.0	9,862	▲ 4.5	16,588	24.0	14,117	▲ 13.0	10,024	12.2
	恋人	73,479	▲ 2.0	25,216	▲ 0.4	11,545	7.7	9,745	▲ 6.1	17,229	▲ 9.5	8,940	4.2
	仕事仲間	60,838	▲ 1.3	19,963	3.3	9,988	0.0	10,289	▲ 7.8	14,073	▲ 4.5	5,272	▲ 7.6
	地域などの団体	62,826	▲ 12.6	18,395	▲ 12.9	9,674	▲ 7.2	18,052	10.1	9,992	▲ 15.2	5,318	▲ 45.2
	その他	55,757	▲ 1.4	18,859	▲ 0.2	9,574	13.6	10,533	▲ 10.7	11,088	▲ 7.6	4,558	33.3
旅行先	沖縄本島	70,024	▲ 3.0	23,227	▲ 1.4	9,775	▲ 2.2	13,886	▲ 1.8	15,593	▲ 6.2	6,179	▲ 6.3
	本島周辺離島	86,032	▲ 0.1	27,836	5.2	12,495	▲ 4.3	13,609	3.7	17,328	4.0	13,923	▲ 6.4
	宮古島と周辺離島	92,101	▲ 1.5	30,613	1.0	15,546	▲ 10.4	14,546	▲ 5.3	20,168	3.0	10,046	14.0
	石垣島と周辺離島	90,968	▲ 1.2	28,520	▲ 8.8	15,658	2.8	16,322	16.1	17,453	▲ 9.5	11,900	11.4
宿泊施設	リゾートホテル	83,408	▲ 5.3	29,829	▲ 4.4	11,248	▲ 2.2	16,330	▲ 1.7	17,341	▲ 8.9	7,758	▲ 6.9
	シティホテル	74,455	▲ 7.3	24,060	▲ 9.4	10,261	▲ 8.2	14,924	▲ 8.1	16,433	▲ 7.1	7,202	▲ 0.7
	ビジネスホテル	61,735	▲ 6.4	19,495	▲ 9.1	9,660	▲ 3.5	11,552	3.1	14,014	▲ 10.6	5,741	▲ 14.5
活動	観光地めぐり	78,053	▲ 2.3	25,560	▲ 2.2	11,016	▲ 1.1	16,305	▲ 0.1	16,639	▲ 5.4	7,410	▲ 0.4
	保養・休養	82,332	▲ 2.6	28,654	▲ 0.5	11,154	▲ 1.9	16,113	▲ 1.4	18,019	▲ 6.2	7,056	▲ 2.5
	海水浴・マリンスポーツ	94,584	▲ 2.0	36,925	3.7	12,340	0.8	14,151	▲ 7.8	19,660	▲ 6.4	10,455	▲ 3.7
	ダイビング	105,718	▲ 1.1	28,480	▲ 3.5	11,636	1.3	12,417	▲ 1.9	17,668	▲ 3.6	34,354	5.9
	ゴルフ	99,463	▲ 12.7	23,109	▲ 26.6	11,460	▲ 13.2	14,057	6.6	23,108	▲ 9.5	25,689	▲ 9.0
	釣り	118,734	▲ 0.6	38,945	▲ 9.0	14,946	7.1	12,703	▲ 7.2	21,116	▲ 9.4	24,424	27.7
	スパ・エステ	106,102	▲ 9.7	34,663	▲ 11.2	11,535	▲ 2.7	21,834	4.3	21,167	▲ 11.2	14,584	▲ 19.0
	スポーツ大会等	53,099	▲ 14.8	16,974	▲ 10.8	7,674	▲ 33.7	9,121	▲ 16.5	12,440	▲ 5.1	4,971	▲ 6.7
	エコツアー	83,457	▲ 10.9	29,121	▲ 0.5	10,934	▲ 21.2	12,341	1.5	16,865	▲ 14.7	12,977	▲ 16.2
	伝統工芸・芸能体験	87,666	▲ 1.7	27,259	▲ 7.2	12,390	11.3	19,478	16.9	18,291	▲ 5.0	9,287	▲ 15.9
	ショッピング	82,278	▲ 3.7	25,201	▲ 5.6	10,965	2.5	20,369	▲ 0.5	16,816	▲ 8.8	7,477	0.9
	戦跡地参拝	77,569	0.9	25,004	9.7	10,818	▲ 6.4	17,063	5.8	17,175	▲ 1.3	6,039	▲ 17.9
	沖縄料理を楽しむ	80,445	▲ 1.5	25,975	▲ 2.2	11,230	3.7	16,190	▲ 2.8	18,069	▲ 2.9	7,909	0.4
	イベント	71,210	3.2	23,144	3.8	10,787	15.7	17,150	15.2	12,817	▲ 15.2	5,133	▲ 21.3
	伝統行事	100,385	34.2	31,333	38.6	15,628	52.5	16,908	4.0	20,530	28.4	14,108	103.0
	コンサート	70,108	▲ 1.3	20,560	3.9	9,162	▲ 1.5	15,013	▲ 20.1	13,590	16.4	7,707	68.0
	新婚旅行	126,405	▲ 15.4	35,222	▲ 31.5	13,422	▲ 30.6	33,330	20.4	27,744	▲ 5.4	12,793	▲ 16.6
	ウエディング	73,310	▲ 14.5	23,803	▲ 19.6	8,830	▲ 12.3	20,261	16.2	14,298	▲ 21.8	4,256	▲ 28.7
	帰省・親戚等の訪問	53,489	▲ 14.4	13,839	▲ 9.6	9,475	▲ 5.6	12,991	▲ 16.4	12,114	▲ 15.6	3,001	▲ 27.2
	友人・知人訪問	70,029	▲ 0.9	19,144	▲ 10.6	10,431	▲ 0.4	15,589	9.7	15,787	▲ 10.9	7,066	33.6
会議・研修	57,036	▲ 8.4	21,246	0.1	9,028	▲ 4.4	9,537	▲ 24.9	12,881	▲ 8.3	3,227	▲ 21.1	
仕事	58,467	▲ 4.2	19,992	▲ 5.4	10,834	0.5	7,970	▲ 8.4	15,127	▲ 6.7	3,484	1.5	
プロスポーツキャンプ見学	57,036	▲ 8.4	21,246	0.1	9,028	▲ 4.4	9,537	▲ 24.9	12,881	▲ 8.3	3,227	▲ 21.1	
その他	68,500	2.0	23,585	4.6	9,992	▲ 6.3	13,046	10.1	14,662	▲ 3.1	5,130	6.4	
旅行形態	団体旅行	60,347	▲ 4.7	19,010	▲ 0.8	9,650	▲ 6.9	14,587	▲ 0.3	10,727	▲ 10.0	5	

図表 2-15 観光収入の推移【暦年】

年次	観光客数 (人)	一人当たりの観光客全体消費単価(円)							観光収入 (百万円)	対前年比(%)		
		観光客全体消費単価								観光 客数	観光消 費単価	観光 収入
		総消費単価	宿泊費	県内 交通費	土産・ 買物費	飲食費	娯楽・ 入場費	その他				
S47	443,692	73,132	11,608	8,330	32,925	4,320	10,576	5,373	32,448	-	-	-
S48	742,644	61,919	11,047	8,317	21,382	4,449	8,266	8,458	45,984	167.4	84.7	141.7
S49	805,255	71,656	19,990	16,276	18,396	4,302	9,897	2,795	57,701	108.4	115.7	125.5
S50	1,558,059	80,727	21,119	11,697	21,289	10,803	8,017	7,802	125,777	193.5	112.7	218.0
S51	836,108	68,149	18,300	11,949	18,100	10,900	5,315	3,585	56,980	53.7	84.4	45.3
S52	1,201,156	72,889	19,800	14,089	17,700	12,900	5,060	3,340	87,552	143.7	107.0	153.7
S53	1,502,410	73,912	22,800	12,603	17,300	12,900	5,290	3,019	111,045	125.1	101.4	126.8
S54	1,807,941	81,745	23,300	14,268	20,900	13,500	6,273	3,504	147,789	120.3	110.6	133.1
S55	1,808,036	82,698	23,900	14,030	21,400	13,800	6,150	3,418	149,521	100.0	101.2	101.2
S56	1,930,023	84,697	24,700	14,327	21,200	14,700	6,386	3,384	163,467	106.7	102.4	109.3
S57	1,898,216	87,242	25,600	15,694	20,800	15,200	6,498	3,449	165,605	98.4	103.0	101.3
S58	1,851,994	89,458	26,600	16,230	20,800	15,700	6,665	3,463	165,676	97.6	102.5	100.0
S59	2,053,500	91,664	27,700	16,705	21,200	16,000	6,827	3,232	188,232	110.9	102.5	113.6
S60	2,081,900	91,746	27,800	16,824	21,000	15,900	6,928	3,295	191,006	101.4	100.1	101.5
S61	2,028,800	91,854	27,900	16,883	21,000	15,900	6,911	3,260	186,353	97.4	100.1	97.6
S62	2,250,700	92,060	27,900	16,943	21,000	16,100	6,893	3,225	207,200	110.9	100.2	111.2
S63	2,395,400	90,107	27,900	15,100	21,000	16,100	6,818	3,190	215,843	106.4	97.9	104.2
H元	2,671,100	90,189	27,900	14,624	21,100	16,300	7,017	3,247	240,904	111.5	100.1	111.6
H2	2,958,200	90,897	28,400	14,684	21,000	16,500	7,102	3,211	268,892	110.7	100.8	111.6
H3	3,014,500	91,323	28,600	14,565	20,900	16,800	7,237	3,221	275,292	101.9	100.5	102.4
H4	3,151,900	88,897	28,200	14,446	19,100	16,600	7,367	3,184	280,195	104.6	97.3	101.8
H5	3,186,800	86,721	26,800	14,743	18,600	15,700	7,597	3,281	276,362	101.1	97.6	98.6
H6	3,178,900	87,491	27,300	12,306	19,200	17,500	7,767	3,418	278,126	99.8	100.9	100.6
H7	3,278,900	87,683	27,000	12,841	19,100	17,700	7,881	3,161	287,505	103.1	100.2	103.4
H8	3,459,500	87,659	27,100	12,781	18,900	17,900	7,939	3,038	303,256	105.5	100.0	105.5
H9	3,867,200	87,130	26,800	12,900	18,800	17,800	7,744	3,086	336,951	111.8	99.4	111.1
H10	4,126,500	85,461	25,700	12,187	18,500	17,700	8,242	3,132	352,655	106.7	98.1	104.7
H11	4,558,700	83,519	26,800	11,355	17,900	17,400	8,043	2,021	380,737	110.5	97.7	108.0
H12	4,521,200	83,863	29,536	11,573	17,906	14,742	8,076	2,030	379,161	99.2	100.4	99.6
H13	4,433,400	76,463	26,491	7,841	21,000	13,527	5,103	2,501	338,992	98.1	91.2	89.4
H14	4,834,500	71,704	24,595	7,760	17,622	13,834	5,664	2,228	346,632	109.0	93.8	102.3
H15	5,084,700	73,831	27,847	6,746	16,838	13,977	5,769	2,654	375,415	105.2	103.0	108.3
H16	5,153,200	70,490	25,152	8,855	15,916	12,429	6,684	1,455	363,152	101.3	95.5	96.7
H17	5,500,100	72,421	24,466	8,099	18,653	13,178	6,088	1,936	398,367	106.7	102.7	109.7
H18	5,637,800	72,797	24,306	7,962	17,627	14,512	6,250	2,140	410,408	102.5	100.5	103.0
H19	5,869,200	72,239	23,310	7,907	18,838	14,349	5,981	1,854	423,984	104.1	99.2	103.3
H20	6,045,500	72,209	23,461	7,825	19,155	14,123	6,162	1,483	436,462	103.0	100.0	102.9
H21	5,650,800	69,094	21,305	7,558	18,191	14,166	6,321	1,553	390,432	93.5	95.7	89.5
H22	5,855,100	69,515	21,080	8,195	17,021	14,424	7,415	1,379	407,016	103.6	100.6	104.2
H23	5,415,500	68,962	19,193	9,561	16,704	14,737	7,544	1,223	373,464	92.5	99.2	91.8
H24	5,835,800	66,924	18,358	9,571	16,021	14,332	7,091	1,550	390,555	107.8	97.0	104.6
H25	6,413,700	67,659	17,762	9,908	16,114	15,273	6,969	1,633	433,945	109.9	101.1	111.1
H26	7,058,300	73,238	21,788	11,065	15,835	16,594	6,409	1,547	516,936	110.1	108.2	119.1
H27	7,763,000	76,171	23,588	10,442	17,321	16,676	6,768	1,376	591,315	110.0	104.0	114.4
H28	8,613,100	75,763	22,943	10,346	16,461	16,893	6,925	2,195	652,554	111.0	99.5	110.4
H29	9,396,200	73,945	22,660	10,000	17,243	15,690	6,485	1,867	694,802	109.1	97.6	106.5

(注1) 推計方法の改訂等で、昭和51年から平成13年までの観光収入と消費単価を遡及修正した。

(注2) 四捨五入のため、総額が一致しない場合がある。

図表 2-16 観光収入の推移【年度】

年度	観光客数 (人)	一人当たりの観光客全体消費単価(円)							観光収入 (百万円)	対前年度比(%)		
		総消費単価	宿泊費	県内 交通費	土産・ 買物費	飲食費	娯楽・ 入場費	その他		観光 客数	観光消 費単価	観光 収入
H18	5,705,100	71,560	24,241	7,967	16,668	14,603	6,055	2,026	408,286	—	—	—
H19	5,892,300	72,795	23,834	7,787	19,324	13,933	5,971	1,945	428,939	103.3	101.7	105.1
H20	5,934,300	72,458	23,215	7,887	19,390	14,324	6,192	1,449	429,882	100.7	99.5	100.2
H21	5,690,000	66,403	20,460	7,154	17,520	13,852	6,085	1,333	377,832	95.9	91.6	87.9
H22	5,705,300	70,553	21,164	8,500	16,920	14,739	7,836	1,395	402,526	100.3	106.3	106.5
H23	5,528,000	68,427	18,444	9,816	16,526	14,791	7,602	1,247	378,264	96.9	97.0	94.0
H24	5,924,700	67,459	18,310	9,847	16,002	14,336	7,206	1,757	399,674	107.2	98.6	105.7
H25	6,580,300	68,062	18,347	9,922	16,079	15,626	6,647	1,441	447,868	111.1	100.9	112.1
H26	7,169,900	74,502	22,317	10,897	16,378	16,830	6,604	1,476	534,172	109.0	109.5	119.3
H27	7,936,300	75,881	23,217	10,298	17,149	16,791	6,986	1,440	602,214	110.7	101.9	112.7
H28	8,769,200	75,297	22,766	10,350	16,436	16,711	6,667	2,367	660,294	110.5	99.2	109.6
H29	9,579,900	72,853	22,269	9,861	17,320	15,304	6,271	1,827	697,924	109.2	96.8	105.7

(注) 四捨五入のため、総額が一致しない場合がある。

2-3. 旅行前の意識

(1) 旅行の情報源

旅行先として沖縄を選んだ際の情報源では、「以前来訪したことがある」が最も多く 37.8%で、続いて「自分の意志外」が 26.0%、「家族や友人知人等の紹介」が 18.6%となっている。(図表 2-17)

情報源ではない項目(「以前来訪したことがある」、「自分の意志外」、「特にない」)を除いた上で集計した来訪回数別の情報源を見ると、全ての来訪回数において「家族や友人・知人等の紹介」が最も多い。来訪回数が多いほど、「個人ブログ・インターネット掲示板・SNS」が多くなり、「旅行会社のパンフレット」が減る傾向にある。(図表 2-18)

図表 2-17 四半期別旅行先として沖縄を選んだ際に決め手となった情報源(複数回答)

	H29年度	第1回・6月 (4-6月期)	第2回・7-8月 (7-9月期)	第3回・11月 (10-12月期)	第4回・1-2月 (1-3月期)	サブ調査 9月	サブ調査 12月
以前来訪したことがある	37.8	38.0	47.7	30.4	35.2	43.7	36.5
自分の意志外	26.0	26.2	20.0	34.9	23.0	18.5	29.5
家族や友人・知人等の紹介	18.6	17.6	22.1	17.2	17.5	23.1	15.7
旅行会社のパンフレット	10.5	8.9	9.5	9.1	14.4	8.7	7.9
個人ブログ・インターネット掲示板・SNS	7.7	8.5	8.8	6.0	7.4	10.4	7.9
旅行雑誌	7.6	7.1	9.6	6.6	7.0	8.6	5.9
ガイドブック	7.3	6.5	10.8	4.2	7.5	8.2	4.3
特にない	6.0	6.1	4.4	6.8	6.5	6.5	6.4
旅行会社のウェブサイト	4.4	4.4	5.2	3.6	4.4	5.4	3.8
TVや映画	3.4	2.8	4.3	2.6	4.0	4.8	2.5
自治体や観光協会のウェブサイト・SNS	3.3	2.4	4.2	2.3	4.2	5.3	3.9
旅行会社の店員の勧め	1.6	1.6	1.4	1.8	1.7	1.9	1.7
旅行雑誌以外の情報誌	1.6	1.4	1.6	1.0	2.4	2.1	1.8
その他	4.2	5.0	2.4	4.2	5.3	3.2	5.2

※年度の構成比は、第1~4回調査の構成比を四半期毎の入域観光客数をウェイトとしてサンプルに重みづけを行う加重平均によって算出した。

図表 2-18 来訪回数別の決め手となった情報源(複数回答)

	H29年度	初めて	2回目	3回目	4回目	5~9回目	10~19回目	20回目以上
家族や友人・知人等の紹介	26.5	28.9	24.9	26.4	30.0	23.8	24.0	28.9
旅行会社のパンフレット	14.9	16.5	18.8	16.4	13.2	14.0	8.0	6.5
個人ブログ・インターネット掲示板・SNS	10.9	7.0	9.9	10.0	10.5	13.3	13.2	21.6
旅行雑誌	10.8	10.8	13.2	8.7	10.1	11.8	10.5	5.4
ガイドブック	10.4	9.8	10.6	11.6	9.6	11.0	10.1	7.7
旅行会社のウェブサイト	6.3	6.5	5.0	8.0	7.5	6.7	5.7	2.8
TVや映画	4.9	6.2	6.3	5.2	2.9	3.8	3.7	3.2
自治体や観光協会のウェブサイト・SNS	4.7	3.0	2.9	4.3	4.7	6.5	10.3	4.9
旅行会社の店員の勧め	2.3	3.1	2.3	3.2	2.7	1.9	1.3	0.4
旅行雑誌以外の情報誌	2.3	2.8	1.3	1.9	3.2	1.8	2.6	3.8
その他	6.0	5.4	4.8	4.1	5.5	5.5	10.6	14.7

(注) 情報源ではない項目(「以前来訪したことがある」、「自分の意志外」、「特にない」)を除いた上で集計している。

(2) 旅行の動機

今回の沖縄旅行の動機では、「保養休養、日常生活から解放されたい」が最も多く、38.8%であった。続いて「家族や仲間との時間を楽しみたい」が32.4%、「楽しいことをしたい」が31.4%となっている。調査時期別に見ると、最大の動機は、第2回（7-9月期）は「家族や仲間との時間を楽しみたい」（51.0%）だが、その他の時期は「保養休養、日常生活から解放されたい」であった。サブ調査の12月では「出張業務」が最大の動機となった。（図表2-19）

図表 2-19 四半期別沖縄旅行の動機（複数回答）

	H29年度	第1回・6月 (4-6月期)	第2回・7-8月 (7-9月期)	第3回・11月 (10-12月期)	第4回・1-2月 (1-3月期)	サブ調査 9月	サブ調査 12月
保養休養、日常生活から解放されたい	38.8	39.7	46.8	30.4	37.1	45.8	32.4
家族や仲間との時間を楽しみたい	32.4	24.5	51.0	24.9	25.7	35.2	21.9
楽しいことをしたい	31.4	31.6	43.4	22.8	26.0	37.6	23.7
出張・業務	24.4	28.2	17.7	29.7	23.1	14.3	32.5
帰省・知人訪問・冠婚葬祭等	9.8	10.2	9.5	10.8	8.8	15.3	8.6
記念日や特別な機会を祝いたい	8.1	8.8	6.0	11.0	6.8	9.1	6.9
知識や教養を深めたい	5.9	6.0	6.3	5.0	6.1	4.5	6.4
憧れや夢を実現したい	3.8	3.9	4.3	2.9	4.2	4.5	3.6
自分を見つめたい、成長させたい	2.1	2.5	1.2	2.1	2.7	3.0	1.6
その他	6.5	4.0	3.1	8.7	10.7	5.8	8.2

※年度の構成比は、第1~4回調査の構成比を四半期毎の入域観光客数をウェイトとしてサンプルに重みづけを行う加重平均によって算出した。

(3) 来訪の一番の目的

沖縄県を来訪した一番の目的では、「観光地めぐり」が21.8%と最も多く、続いて「仕事」が13.7%、「保養・休養」が13.2%、「海水浴・マリレジャー」が12.5%の順となった。（図表2-20）

図表 2-20 四半期別沖縄県を来訪した一番の目的

	H29年度	第1回・6月 (4-6月期)	第2回・7-8月 (7-9月期)	第3回・11月 (10-12月期)	第4回・1-2月 (1-3月期)	サブ調査 9月	サブ調査 12月
観光地めぐり	21.8	21.6	11.6	24.8	31.0	15.8	22.0
仕事	13.7	17.1	9.2	14.8	14.5	9.6	19.6
保養・休養	13.2	14.5	14.2	11.4	12.6	17.2	12.1
海水浴・マリレジャー	12.5	8.9	34.2	2.0	1.1	19.2	1.2
会議・研修	8.6	7.2	8.1	12.7	6.3	3.5	9.9
ダイビング	3.8	6.0	5.3	3.0	0.8	7.0	2.0
帰省・親戚等の訪問	3.7	4.0	4.3	3.5	3.1	9.1	2.4
友人・知人訪問	3.4	4.3	2.9	3.5	3.2	3.8	4.3
沖縄料理を楽しむ	2.7	3.4	2.1	3.5	2.1	2.6	2.9
ウエディング	2.3	1.2	1.6	4.2	2.4	1.9	2.7
ゴルフ	2.2	1.8	0.1	3.4	3.9	0.9	3.3
プロスポーツキャンプ見学	2.2	0.0	0.0	0.0	9.2	0.0	0.0
イベント	1.0	0.9	0.3	2.4	0.6	2.7	7.5
戦跡地参拝	1.0	0.8	0.5	1.7	1.0	0.3	1.1
新婚旅行	0.9	1.1	0.9	1.0	0.8	1.6	1.3
スポーツ大会等	0.8	0.5	0.2	1.6	1.1	0.3	2.6
コンサート	0.7	0.7	1.1	0.5	0.4	0.4	0.7
ショッピング	0.7	1.0	0.3	0.5	0.9	0.2	0.8
エコツアー	0.5	0.6	0.5	0.4	0.6	0.3	0.1
釣り	0.5	1.0	0.2	0.3	0.4	0.3	0.3
伝統工芸・芸能体験	0.3	0.6	0.1	0.3	0.2	0.2	0.5
伝統行事	0.2	0.2	0.4	0.1	0.0	1.3	0.2
スパ・エステ	0.0	0.0	0.0	0.0	0.1	0.1	0.1
その他	3.1	2.9	1.9	4.3	3.6	1.9	2.3

※年度の構成比は、第1~4回調査の構成比を四半期毎の入域観光客数をウェイトとしてサンプルに重みづけを行う加重平均によって算出した。

2-4. 訪問した観光地・観光施設および土産品・買い物代や娯楽・入場費等の内訳

(1) 訪れた観光地・観光施設タイプ

今回の沖縄旅行中に訪れた観光地・観光施設のタイプでは、「海・ビーチ・海浜リゾート」が最も多く46.5%であり、次いで「海洋博記念公園」が36.2%、「世界遺産」が35.5%と続く。(図表2-21)

図表 2-21 四半期別訪れた観光地・観光施設のタイプ

	H29年度	第1回・6月 (4-6月期)	第2回・7-8月 (7-9月期)	第3回・11月 (10-12月期)	第4回・1-2月 (1-3月期)	サブ調査 9月	サブ調査 12月
海・ビーチ・海浜リゾート	46.5	48.5	70.5	35.2	28.0	62.5	31.8
海洋博記念公園(美ら海水族館等)	36.2	30.8	41.4	37.3	34.0	32.4	20.2
世界遺産(首里城、識名園、城跡等)	35.5	29.6	32.3	40.4	39.5	30.8	37.0
道の駅	30.9	30.1	32.8	28.5	31.7	30.5	25.9
景勝地(万座毛、東平安名崎、川平湾等)	24.0	25.4	21.7	22.3	27.1	23.9	21.9
テーマパーク型施設(琉球村・玉泉洞等)	16.1	12.3	16.3	19.2	16.0	11.8	12.9
工房・工芸体験施設(陶芸、紅型、琉球ガラス等)	15.1	13.3	18.1	14.0	14.2	11.2	13.1
農水産物の直売所	14.7	12.8	17.0	13.4	15.1	14.5	13.6
北谷・アメリカンビレッジ	14.3	13.1	17.8	11.1	14.6	17.8	11.2
戦跡地	12.1	9.3	10.1	14.5	14.6	7.9	13.0
博物館・民俗資料館	11.3	8.9	8.0	14.1	14.4	8.1	11.8
DFS(おもろまち)	9.3	11.9	8.3	8.4	9.1	11.5	8.1
植物園・動物園	9.1	9.6	7.9	9.1	10.0	6.4	8.3
イオンモール沖縄ライカム	8.6	9.8	9.8	9.0	5.6	9.6	9.1
原生林やマングローブ林	7.8	7.5	7.1	6.6	10.3	7.3	8.3
琉球音楽・舞踊施設・ライブハウス	7.6	7.9	6.3	8.1	8.2	7.3	7.5
あしびなー	6.3	7.0	6.5	5.8	5.9	7.4	6.1
サンエーメインプレイス(おもろまち)	5.6	7.3	3.9	5.3	6.3	5.2	5.5
宜野湾コンベンションシティエリア	3.8	3.7	3.2	4.9	3.3	4.8	3.0
その他	11.2	10.6	8.0	12.7	14.0	7.7	18.7

※年度の構成比は、第1~4回調査の構成比を四半期毎の入域観光客数をウェイトとしてサンプルに重みづけを行う加重平均によって算出した。

(2) 土産品・買い物代や娯楽・入場費等の内訳

今回の沖縄旅行中に支出した土産品・買い物代の内訳をみると、菓子類などを含む「その他食料品」の購入率が82.3%と最も多く、以下、「酒飲料」(63.8%)、「農産物」(26.7%)と続く。娯楽・入場費等では、「水族館等」(31.9%)が最も多く、「レジャーランド」も11.4%と1割を超えた。(図表2-2)

図表 2-2 2 四半期別土産品・買い物代や娯楽・入場費等の内訳

		(%)							
		H29年度	第1回・6月 (4-6月期)	第2回・7-8月 (7-9月期)	第3回・11月 (10-12月期)	第4回・1-2月 (1-3月期)	サブ調査 9月	サブ調査 12月	
土産品・ 買い物代	その他食料品	82.3	79.0	82.9	83.8	83.1	83.2	81.4	
	酒飲料	63.8	63.7	70.0	61.6	59.1	37.4	33.1	
	農産物	26.7	27.8	35.4	18.6	23.9	20.2	17.6	
	陶磁器ガラス焼き物	18.6	16.5	21.8	16.4	18.8	21.0	17.4	
	水産物	17.3	16.3	16.6	18.5	18.1	13.8	16.3	
	繊維製品	15.5	16.3	18.2	14.4	12.9	16.6	12.1	
	化粧品香水	8.3	8.5	8.9	9.0	6.6	10.3	7.6	
	貴金属	6.9	6.6	7.5	6.4	7.0	8.3	5.6	
	靴カバン類	6.8	7.3	7.0	6.5	6.4	4.5	4.2	
	絵はがき本雑誌等	6.2	4.5	9.1	4.7	5.8	5.4	5.3	
	医療品シャンプー等	5.7	5.1	8.9	4.8	3.5	5.8	2.5	
	たばこ	5.7	5.5	5.5	6.1	5.5	1.4	1.7	
	カメラ等	1.1	1.3	1.8	0.7	0.6	0.5	0.5	
	電気製品	1.0	1.2	1.3	0.7	0.7	0.5	0.3	
	その他製造品	15.0	11.7	23.6	9.7	13.3	15.8	12.5	
娯楽・ 入場費	水族館等	31.9	27.9	37.5	31.5	29.5	—	—	
	レジャーランド	11.4	9.4	15.6	10.5	9.1	—	—	
	ダイビング	7.6	10.1	13.3	4.5	2.0	—	—	
	レンタル料	6.8	6.7	13.6	4.0	1.6	—	—	
	遊漁船	6.1	7.0	7.4	4.2	5.4	—	—	
	温泉	5.6	5.3	5.0	6.3	5.6	—	—	
	その他ガイド料	4.0	2.8	7.1	3.0	2.4	—	—	
	マッサージ	3.5	4.1	2.5	3.3	4.5	—	—	
	ゴルフ	3.4	3.2	1.4	4.8	4.6	—	—	
	エステ	3.1	2.6	3.8	3.4	2.5	—	—	
	エコツアー	1.8	2.2	3.4	0.8	0.7	—	—	
	観光農園	1.7	2.4	2.2	1.0	1.0	—	—	
	映画コンサート	1.4	2.1	1.3	1.2	1.1	—	—	
MICE参加費	0.7	1.2	0.3	1.1	0.3	—	—		
他	宅配便	16.1	14.0	18.9	16.1	14.7	—	—	
	その他	5.0	6.2	8.0	2.8	2.7	0.6	1.5	

※年度の構成比は、第1~4回調査の構成比を四半期毎の入域観光客数をウェイトとしてサンプルに重みづけを行う加重平均によって算出した。

2-5. LCC 利用者の分析

(LCC 利用者の属性・旅行内容等の概略)

既存大手航空会社（以降、フルサービスキャリア）利用者と比較しながら、LCC（格安航空会社：Low Cost Carrier）利用者の属性および旅行内容について概略する。

フルサービスキャリア利用者と比較すると、**居住地**では「近畿」の割合が高く、**年代**では「20代」、**世帯年収**では「400万円未満」「400～600万円未満」の割合が高い。

来訪回数ではフルサービスキャリア利用者との間で大きな差は見られないが、**前回来訪時期**では「1年以内」がやや多く、来訪頻度の高い客層でLCC利用が多い傾向にある。

同行者では、フルサービスキャリア利用者よりも「1人」「子ども連れ家族」「友人・知人」「恋人」の割合が高く、「仕事仲間」の割合が低い。

宿泊施設では、LCC利用者は「リゾートホテル」「シティホテル」の利用割合が少ない。

活動では、フルサービスキャリア利用者よりも「帰省・親戚等の訪問」や「友人知人訪問」、「沖縄料理を楽しむ」やなどの割合が高く、「会議・研修」や「仕事」の割合が低い。

交通機関では、フルサービスキャリア利用者よりも「レンタカー」や「路線バス」、「自転車」の利用が多く、「観光バス」、「航空機（県内）」、「一般タクシー」の利用が少ない。

旅行形態では、「個人旅行」が82.9%を占めている。

平均泊数は2.94泊で、フルサービスキャリア利用者（2.74泊）よりやや長い。（図表2-23）

消費単価は、LCC利用者が62,644円、フルサービスキャリア利用者は73,153円となった。費目別に見ると、LCC利用者の消費単価は、その他を除く全ての費目においてフルサービスキャリア利用者よりも低い。（図表2-24）

(1) 属性と旅行内容

図表 2-23 LCC利用者およびフルサービスキャリア利用者の属性と旅行内容

		LCC利用者属性 構成比(%)	フルサービス キャリア利用者 構成比(%)			LCC利用者属性 構成比(%)	フルサービス キャリア利用者 構成比(%)
居住地	北海道	0.3	2.7	泊数	1泊	16.7	15.6
	東北	0.6	3.2		2泊	37.2	37.2
	関東	34.4	41.6		3泊	26.5	27.4
	中部	11.0	12.2		4泊	7.2	10.1
	近畿	45.9	20.1		5泊	3.7	3.5
	中国・四国	1.2	5.9		6泊	1.5	1.5
	九州	6.7	14.4		7泊以上	6.9	3.2
性別	男性	52.6	53.6	日帰り	0.3	1.4	
	女性	47.4	46.4	リゾートホテル	37.2	51.6	
年代	10代	1.1	0.4	シティホテル	20.3	25.6	
	20代	16.0	7.5	ビジネスホテル	25.2	24.8	
	30代	16.3	15.3	民宿・ペンション	8.8	3.6	
	40代	28.2	24.0	ドミトリー(簡易宿泊施設・YH等)	4.7	1.6	
	50代	18.6	24.5	ウィークリーマンション	1.7	1.0	
	60代	15.5	20.6	実家・親戚知人宅	8.0	3.7	
	70代	4.1	6.9	その他	9.0	4.3	
	80代以上	0.3	0.8	活動	観光地めぐり	57.4	58.3
世帯年収	400万円未満	26.6	17.8	保養・休養	32.3	28.9	
	400～600万円未満	26.7	22.6	海水浴・マリレジャー	31.6	23.6	
	600～800万円未満	15.2	18.7	ダイビング	6.4	6.4	
	800～1,000万円未満	13.8	15.6	ゴルフ	2.5	4.1	
	1,000～1,500万円未満	10.1	16.0	釣り	1.2	1.9	
	1,500万円以上	7.6	9.2	スパ・エステ	3.4	2.9	
来訪回数	初めて	12.7	13.4	スポーツ大会等	0.7	1.1	
	2回目	17.9	15.5	エコツアー	2.5	1.3	
	3回目	12.1	12.6	伝統工芸・芸能体験	7.4	6.8	
	4回目	11.7	9.0	ショッピング	28.4	27.2	
	5～9回目	20.5	22.3	戦跡地参拝	8.4	6.8	
	10～19回目	10.6	13.5	沖縄料理を楽しむ	49.5	40.0	
	20回目以上	14.4	13.6	イベント	3.5	2.7	
	前回来訪時期	1年以内	45.8	41.2	伝統行事	1.3	0.9
3年以内		19.1	18.4	コンサート	2.8	1.0	
5年以内		3.6	8.0	新婚旅行	1.5	1.2	
10年以内		9.8	8.3	ウエディング	1.6	2.5	
10年より前		9.1	10.5	帰省・親戚等の訪問	10.8	4.7	
初めて		12.7	13.5	友人・知人訪問	12.2	8.1	
1人		26.7	24.5	会議・研修	4.3	10.7	
同行者	夫婦	16.3	18.1	仕事	8.1	15.5	
	子ども連れ家族	19.8	16.9	プロスポーツキャンプ見学	3.9	3.1	
	三世大家族	3.4	4.6	その他	5.0	4.9	
	その他家族	5.5	5.6	交通機関	路線バス	13.5	10.3
	友人・知人	14.1	9.9	観光バス	5.7	14.3	
	恋人	6.6	2.2	貸切タクシー	1.5	4.1	
	仕事仲間	5.2	13.5	一般タクシー	20.3	25.9	
	地域などの団体	1.2	2.6	モノレール	28.5	26.5	
	その他	1.3	2.2	レンタカー	66.6	57.7	
	1人	90.5	82.5	自家用車・法人車	11.2	8.4	
旅行先	沖縄本島	90.5	82.5	航空機(県内)	4.0	13.5	
	本島周辺離島	3.4	4.0	船(県内)	9.8	10.0	
	宮古島と周辺離島	1.3	9.5	自転車	5.6	2.6	
	石垣島と周辺離島	10.1	13.7	その他	2.2	3.4	
				旅行形態	団体旅行	3.4	9.9
				パッケージ旅行	1.1	8.6	
				フリープラン	12.6	33.3	
				個人旅行	82.9	48.2	
				平均泊数	2.94泊	2.74泊	

(2) 消費単価

図表 2-2 4 LCC利用者およびフルサービスキャリア利用者の消費単価

		県外客消費単価(円)						
		総消費単価	宿泊費	県内交通費	土産・買物費	飲食費	娯楽・入場費	その他
平成25年度	LCC利用者	57,769	15,277	8,958	10,252	14,623	5,662	2,997
	フルサービスキャリア利用者	67,881	18,839	10,078	15,036	15,655	7,004	1,269
平成26年度	LCC利用者	60,526	20,002	8,973	9,146	14,829	6,467	1,108
	フルサービスキャリア利用者	74,006	22,991	11,311	14,345	16,875	6,841	1,642
平成27年度	LCC利用者	61,535	20,779	8,512	9,701	14,261	7,088	1,194
	フルサービスキャリア利用者	75,622	23,955	10,803	15,042	16,963	7,459	1,400
平成28年度	LCC利用者	56,906	17,930	7,938	10,465	13,343	5,952	1,277
	フルサービスキャリア利用者	76,673	25,517	10,825	14,277	17,225	7,474	1,355
平成29年度	LCC利用者	62,644	20,260	8,906	11,199	14,205	5,778	2,295
	フルサービスキャリア利用者	73,153	24,275	10,502	14,050	15,919	7,220	1,186

3. 主要離島における来訪者の属性と旅行内容

【推計方法】

- 年度の構成比および消費単価は、年間の市場構成に合わせるため、第 1～4 回調査の各属性の構成比を、四半期毎の入域観光客数をウェイトとしてサンプルに重みづけを行う加重平均によって算出した。

3. 主要離島における来訪者の属性と旅行内容

3-1. 八重山圏域の圏域外客（県外客・圏域外県内客）マーケットと観光消費単価に関する分析

（八重山圏域（石垣市、竹富町、与那国町）を訪れた圏域外客属性・旅行内容の概略）

居住地では、「関東」が40.7%と最も多く、「沖縄」は14.4%となっている。性別では「女性」（53.9%）、年代では「40代」（23.9%）と「60代」（21.1%）がそれぞれ多い。世帯年収では、「400～600万円未満」が24.5%と最も多いが、第2回調査（7月）においては、600万円以上が多くなる傾向がある。

八重山への来訪回数では、「初めて」が43.4%と最も多く、リピーターは56.6%となっている。八重山への前回来訪時期を見ると、32.1%が「1年以内」に来訪している。同行者では、「夫婦」が最も多く22.9%で、続いて「1人」（21.8%）、「子供連れ家族」（18.9%）と続く。

来訪した島では、「石垣島」が最も多く94.0%で、続いて「竹富島」が48.2%、「西表島」が38.3%となっている。宿泊した島でも「石垣島」（91.0%）が最も多く、「小浜島」（9.9%）、「西表島」（8.1%）と続く。宿泊施設では、「リゾートホテル」が最も多く53.3%であった。続いて、「ビジネスホテル」が20.1%、「シティホテル」が18.4%となっている。活動では、「観光地めぐり」が最も多く65.1%であった。続いて、「沖縄料理を楽しむ」が41.4%、「海水浴・マリレジャー」が35.3%、「保養・休養」が34.1%となっている。交通機関では、「船（圏域内）」が最も多く64.9%、「レンタカー」は51.0%が利用している。旅行形態では、「個人旅行」が49.7%で最も多い。第4回調査（1月）は「パッケージ旅行」（30.8%）が比較的多い傾向にあった。

平均泊数は、2.78泊となった。調査時期別に見ると、最も平均泊数が長いのは第2回調査（7月）で3.06泊、最も短いのは第1回調査（6月）で2.56泊となっている。（図表3-1）

離島においては、県外客のみならず圏域外からの県内客の動態を把握することも必要である。そこで、県外客と圏域外県内客（八重山圏域以外に居住している県民客）の旅行内容についてそれぞれ分析を行う。なお、回収件数の状況から、県外客については調査時期および年間の構成比を表記し、圏域外県内客については年間の構成比を表記している。

八重山への来訪回数では、県外客は「初めて」が50.0%と最も多いのに対し、圏域外県内客は「20回目以上」が34.4%と多く、約9割がリピーターである。同行者では、県外客は「夫婦」が28.3%と最も多いのに対し、圏域外県内客で多いのは「1人」（36.4%）と「仕事仲間」（25.8%）である。宿泊施設では、県外客は「リゾートホテル」が59.6%と最も多いのに対し、圏域外県内客は「ビジネスホテル」が最も多く38.0%となっている。活動では、県外客は「観光地めぐり」が最も多く72.7%で、続いて「沖縄料理を楽しむ」で46.4%、「保養・休養」で37.5%、「海水浴・マリレジャー」で33.6%となっている。一方で、圏域外県内客で最も多いのは「仕事」（46.4%）である。

平均泊数は、県外客が2.89泊なのに対し、圏域外県内客は1.88泊と短い。（図表3-3）

宿泊した島での平均泊数は、サンプル数の少ない「与那国島」と「鳩間島」を除くと「石垣島」が2.5泊と最も長く、続いて「西表島」が2.2泊、「小浜島」が1.9泊となっている。（図表3-4）

八重山圏域における立ち寄り先を見ると、「川平湾」（石垣島）が最も多く63.4%となっている。続いて、「石垣市公設市場」（石垣島）が36.3%、「コンドイ浜」（竹富島）が35.8%となった。（図表3-5）

旅行先として八重山を選んだ際の情報源では、「以前来訪したことがある」が最も多く31.7%で、続いて「家族や友人知人等の紹介」が22.3%となっている。（図表3-6）

旅行先として八重山を選んだ動機では、「保養休養、日常生活から解放されたい」が最も多く 49.9% で、続いて「楽しいことをしたい」が 38.0%、「家族や仲間との時間を楽しみたい」が 35.6% となっている。(図表 3-7)

来訪の一番の目的では、「観光地めぐり」が最も多く 28.5% で、続いて「海水浴・マリンレジャー」が 19.1%、「保養・休養」が 14.6% となっている。(図表 3-8)

平成 29 年度の圏域外客消費単価は 79,731 円であった。調査時期別に見ると、7-9 月期の総消費単価が最も高く、1-3 月期の総消費単価が最も低くなる傾向にある。季節変動の大きい費目は「宿泊費」である。(図表 3-9) 県外客・圏域外県内客の消費単価では、総消費単価で 2 倍以上県外客の方が高い傾向にある。(図表 3-10) 調査時期別に県外客の消費単価を見ると、7-9 月期の総消費単価が高く、115,568 円となった。(図表 3-11)

(1) 回答者の属性と旅行内容

図表 3-1 八重山圏域における圏域外客の属性と旅行内容

	2022年度		第1回調査(6月)		第2回調査(7月)		第3回調査(11月)		第4回調査(1月)		サブ調査(9月)		サブ調査(12月)		
	構成比(%)	回答数(件)	構成比(%)	回答数(件)	構成比(%)	回答数(件)	構成比(%)	回答数(件)	構成比(%)	回答数(件)	構成比(%)	回答数(件)	構成比(%)	回答数(件)	
居住地	北海道	0.9	2	0.8	0	0	2	0.9	7	2.2	8	2.9	6	2.9	
	東北	2.3	4	1.7	4	1.7	7	2.7	11	3.5	1	0.4	7	2.4	
	関東	40.7	85	35.1	114	48.5	83	32.2	142	45.5	125	44.6	115	39.8	
	中部	12.0	27	11.2	19	8.1	39	15.1	47	15.1	27	9.6	39	13.5	
	近畿	18.2	58	24.0	48	20.4	41	15.9	33	10.6	56	20.0	54	18.7	
	中国・四国	5.1	12	5.0	13	5.5	14	5.4	14	4.5	11	3.9	13	4.5	
	九州	6.4	20	8.3	7	3.0	23	8.9	20	6.4	18	6.4	14	4.8	
	沖縄	14.4	34	14.0	30	12.8	49	19.0	38	12.2	34	12.1	39	13.5	
	男性	46.1	115	47.5	105	44.5	116	46.2	143	46.6	119	42.7	137	47.8	
	女性	53.9	127	52.5	131	55.5	135	53.8	164	53.4	160	57.3	151	52.4	
年代	10代	0.2	0	0.0	1	0.4	0	0.0	1	0.3	0	0.0	0	0.0	
	20代	9.4	21	8.8	20	8.5	32	12.5	25	8.1	51	18.1	26	9.1	
	30代	18.8	49	20.4	58	24.7	43	16.7	32	10.4	67	23.6	47	16.4	
	40代	23.9	66	23.3	66	27.4	44	17.1	38	12.4	62	22.0	47	16.4	
	50代	18.3	49	20.4	37	15.7	48	18.7	58	19.9	62	22.0	56	19.6	
	60代	21.1	51	21.3	23	9.8	68	26.5	96	31.3	35	12.4	73	25.5	
	70代	7.4	13	5.4	8	3.4	17	6.6	50	16.3	3	1.1	32	11.2	
	80代以上	1.0	1	0.4	0	0.0	5	1.9	7	2.3	2	0.7	5	1.7	
世帯年収	400万円未満	21.9	60	25.2	34	14.8	51	20.4	91	30.1	60	22.1	72	26.3	
	400~600万円未満	24.5	59	24.8	41	17.8	81	32.4	75	24.8	60	22.1	58	21.2	
	600~800万円未満	16.6	33	13.9	42	18.3	40	16.0	55	18.2	49	18.0	50	18.2	
	800~1,000万円未満	15.1	31	13.0	45	19.6	39	15.6	32	10.6	35	12.9	40	14.6	
	1,000~1,500万円未満	14.3	37	15.5	43	18.7	27	10.8	31	10.3	40	14.7	29	10.6	
	1,500万円以上	7.6	18	7.6	25	10.9	12	4.8	18	6.0	28	10.3	25	9.1	
八重山への来訪回数	初めて	45.4	98	40.8	91	38.7	120	46.5	154	49.7	122	43.1	140	47.8	
	2回目	18.0	38	15.0	45	18.1	39	15.1	42	13.5	59	20.8	44	15.6	
	3回目	9.0	20	8.3	21	8.9	21	8.1	35	10.6	17	6.0	31	10.6	
	4回目	4.0	7	2.9	8	3.4	14	5.4	14	4.5	13	4.6	13	4.5	
	5~9回目	10.4	36	15.0	22	9.4	21	8.1	28	9.0	24	8.5	25	8.6	
	10~19回目	6.9	18	7.5	16	6.8	17	6.6	20	6.5	18	6.4	16	5.5	
	20回目以上	10.4	25	10.4	32	13.6	26	10.1	19	6.1	30	10.6	23	7.9	
八重山への前回来訪時期	1年以内	32.1	82	34.2	86	36.6	77	29.7	80	25.9	86	30.4	81	27.7	
	3年以内	11.6	35	14.6	25	10.6	27	10.4	33	10.7	36	12.7	26	8.9	
	5年以内	4.6	12	5.0	11	4.7	9	3.5	16	5.2	14	4.9	15	5.1	
	10年以内	3.3	4	1.7	10	4.3	9	3.5	12	3.9	14	4.9	9	3.1	
	10年よりも前	5.0	9	3.8	12	5.1	17	6.6	14	4.5	11	3.9	21	7.2	
	今回が初めて	45.4	98	40.8	91	38.7	120	46.3	154	49.8	122	43.1	140	47.8	
	夫婦	22.9	64	26.8	37	15.7	81	23.6	71	22.9	65	23.0	70	24.0	
	子ども連れ家族	18.9	22	9.2	105	44.5	20	7.7	18	5.8	32	11.3	14	4.8	
同行者	三世帯家族	3.2	1	0.4	20	8.5	3	1.2	4	1.3	8	2.8	7	2.4	
	その他家族	6.2	16	6.7	8	3.4	21	8.1	24	7.7	16	5.7	19	6.2	
	友人・知人	12.5	38	15.9	16	6.8	32	12.4	52	16.8	47	16.7	52	17.8	
	恋人	3.8	8	3.3	10	4.2	11	4.2	10	3.2	29	10.3	11	3.8	
	仕事仲間	8.3	34	14.2	7	3.0	29	11.2	18	5.8	11	3.9	15	5.1	
	地域などの団体	1.5	2	0.8	1	0.4	10	3.9	3	1.0	0	0.0	6	2.1	
	その他	0.8	2	0.8	1	0.4	3	1.2	3	1.0	2	0.7	3	1.0	
	八重山での泊数	1泊	12.0	30	12.6	22	9.3	32	12.5	46	14.9	29	10.2	50	17.3
		2泊	37.3	96	40.3	60	25.4	115	44.7	131	42.4	99	35.0	110	38.1
		3泊	26.7	62	26.1	75	31.8	56	21.9	79	25.6	79	27.9	84	29.1
4泊		12.3	22	9.2	45	19.1	27	10.5	25	8.1	45	15.9	24	8.3	
5泊		3.2	3	1.3	12	5.1	7	2.7	7	2.3	5	1.8	7	2.4	
6泊		2.3	3	1.3	8	3.4	2	0.8	12	3.9	3	1.8	3	1.0	
7泊以上		2.8	6	2.5	8	3.4	7	2.7	7	2.3	8	2.8	5	1.7	
日帰り		3.4	10	4.2	6	2.5	11	4.3	8	2.6	13	4.6	6	2.1	
来訪した島	石垣島	94.0	197	94.3	195	91.1	218	94.0	279	97.9	235	91.1	255	97.0	
	竹富島	48.2	90	43.1	86	40.2	127	54.7	167	58.6	119	46.1	135	51.3	
	黒島	4.1	8	3.8	9	4.2	7	3.0	15	5.3	11	4.3	10	3.8	
	小浜島	16.5	34	16.3	33	15.4	41	17.7	48	16.8	47	18.2	45	17.1	
	西表島	38.3	70	33.5	65	30.4	98	42.2	146	51.2	63	24.4	121	46.0	
	深瀬間島	7.0	15	7.2	16	7.5	19	8.2	14	4.9	40	15.5	13	4.9	
	新保島	0.7	2	1.0	2	0.9	2	0.9	0	0.0	5	1.9	0	0.0	
	鳩間島	1.3	3	1.4	3	1.4	3	1.3	3	1.1	7	2.7	2	0.7	
	与那国島	2.9	5	2.4	4	1.8	8	3.4	12	4.2	4	1.6	11	4.2	
	その他	3.2	3	1.3	8	3.4	7	2.7	7	2.3	5	1.8	3	1.0	
宿泊した島	石垣島	91.0	204	99.9	204	99.1	222	99.5	291	96.7	230	96.7	270	98.1	
	竹富島	4.6	11	4.8	11	4.8	14	5.6	9	3.0	17	6.3	11	3.9	
	黒島	0.5	2	0.9	0	0.0	2	0.8	1	0.3	2	0.7	2	0.7	
	小浜島	9.9	20	8.8	24	10.5	26	10.5	29	9.6	34	12.6	24	8.5	
	西表島	8.1	20	8.8	19	8.3	20	8.1	21	7.0	26	9.7	16	5.7	
	深瀬間島	2.5	3	1.3	7	3.1	8	3.2	7	2.3	15	5.6	5	1.8	
	鳩間島	0.2	0	0.0	1	0.4	1	0.4	0	0.0	0	0.0	0	0.0	
	与那国島	2.0	4	1.8	2	0.9	7	2.8	9	3.0	3	1.1	9	3.2	
	その他	1.1	2	0.9	0	0.0	3	1.2	8	2.7	1	0.4	1	0.4	
	宿泊施設	リゾートホテル	53.3	114	50.2	125	54.3	125	50.6	177	58.6	132	49.1	136	48.2
シティホテル		18.4	45	19.8	40	17.4	48	19.4	51	16.9	60	22.3	52	18.4	
ビジネスホテル		20.1	51	22.5	36	15.7	58	23.5	60	19.9	47	17.5	72	25.5	
ペンション・民宿		11.8	28	12.3	38	16.5	24	9.7	20	6.8	36	13.4	17	6.0	
ドストリー簡易宿泊施設(YH等)		3.0	8	3.5	6	2.8	8	3.2	8	2.6	11	4.1	9	3.2	
ウィークリーマンション		0.5	0	0.0	3	1.3	0	0.0	1	0.3	3	1.1	0	0.0	
実家・親戚知人宅		3.1	10	4.4	6	2.6	5	2.0	10	3.3	9	3.3	9	3.2	
その他		3.2	4	1.8	8	3.5	12	4.9	8	2.6	11	4.1	11	3.9	
観光地めぐり		65.1	137	57.1	148	62.7	178	69.0	230	74.0	175	61.8	204	70.3	
活動		保養・休養	34.1	86	35.8	85	36.0	77	29.8	106	34.1	113	39.9	87	30.0
	海水浴・マリンスポーツ	35.3	92	38.3	156	66.1	50	19.4	15	4.8	168	59.4	32	11.0	
	ダイビング	8.3	25	10.4	22	9.3	24	9.3	10	3.2	51	18.0	17	5.9	
	ゴルフ	0.8	1	0.4	2	0.8	3	1.2	3	1.0	1	0.4	3	1.0	
	釣り	2.7	7	2.9	13	5.5	2	0.8	2	0.6	6	2.1	10	3.4	
	スパ・エステ	2.9	4	1.7	12	5.1	3	1.2	10	3.2	12	4.2	8	2.8	
	スポーツ大会等	2.5	1	0.4	1	0.4	7	2.7	24	7.7	0	0.0	9	3.1	
	エッセイ	3.1	10	4.2	7	3.0	8	3.1	7	2.3	7	2.5	7	2.4	
	伝統工芸・芸能体験	8.3	10	4.2	31	13.1	19	7.4	22	7.1	9	3.2	29	9.7	
	ショッピング	28.5	67	27.9	71	30.1	67	26.0</							

図表 3-2 八重山圏域における四半期別圏域外客マーケット

	4-6月期					7-9月期					10-12月期				
	観光客数		宿泊客数			観光客数		宿泊客数			観光客数		宿泊客数		
	実数(人)	構成比(%)	平均泊数(泊)	延泊数(千人泊)	構成比(%)	実数(人)	構成比(%)	平均泊数(泊)	延泊数(千人泊)	構成比(%)	実数(人)	構成比(%)	平均泊数(泊)	延泊数(千人泊)	構成比(%)
全体	291,225	100.0	2.56	746	100.0	357,282	100.0	3.06	1,095	100.0	272,208	100.0	2.74	760	100.0
居住地	2,407	0.8	4.00	10	1.3	0	0.0	-	-	-	2,149	0.8	3.00	6	0.8
北海道	4,814	1.7	2.25	11	1.5	17	4.7	26	7.3	7,521	2.7	2.29	17	2.3	
関東	102,290	35.1	2.59	265	35.5	173,320	48.5	3.30	572	52.0	89,179	32.7	3.33	315	41.5
中部	32,492	11.2	3.00	97	13.1	28,887	8.1	2.95	85	7.8	41,904	15.1	2.77	116	15.3
近畿	69,798	24.0	2.74	191	25.6	72,977	20.4	2.92	213	19.4	44,052	15.9	2.90	128	16.8
中国・四国	14,441	5.0	2.58	37	5.0	19,765	5.5	2.77	55	5.0	15,042	5.4	2.50	38	5.0
九州	24,068	8.3	2.05	49	6.6	10,642	3.0	3.29	35	3.2	24,712	8.9	2.41	60	7.8
沖縄	40,916	14.0	2.09	86	11.5	45,610	12.8	2.48	113	10.3	52,648	19.0	1.52	80	10.5
性別	138,392	47.5	2.49	345	46.2	158,960	44.5	2.86	454	41.5	128,112	46.2	3.03	388	51.0
女性	152,833	52.5	2.63	401	53.8	198,322	55.5	3.23	641	58.5	149,096	53.8	2.50	372	49.0
年代	0	0.0	-	-	-	1,520	0.4	1.00	2	0.1	0	0.0	-	-	-
20代	25,482	8.8	2.33	59	7.9	30,407	8.5	2.95	90	8.2	34,516	12.5	2.84	88	12.9
30代	59,458	20.4	2.67	159	21.2	68,180	24.7	3.40	300	27.5	46,381	16.7	3.79	176	23.2
40代	67,953	23.3	2.27	154	20.6	133,781	37.4	3.14	420	38.6	47,460	17.1	2.48	118	15.5
50代	59,458	20.4	2.87	171	22.8	56,253	15.7	2.68	151	13.8	51,774	18.7	2.06	107	14.1
60代	61,885	21.3	2.57	159	21.2	34,968	9.8	2.39	84	7.7	73,347	26.5	2.80	206	27.1
70代	15,775	5.4	2.85	45	6.0	12,163	3.4	3.63	44	4.0	18,337	6.6	2.24	41	5.4
80代以上	1,213	0.4	2.00	2	0.3	0	0.0	-	-	-	5,393	1.9	2.50	13	1.8
世帯年収	73,418	25.2	2.65	195	26.1	52,816	14.8	2.88	152	13.8	56,550	20.4	2.20	124	16.3
400万円未満	72,194	24.8	2.57	185	24.9	63,689	17.8	2.95	188	17.0	89,815	32.4	2.71	244	31.9
600～800万円未満	40,380	13.9	2.13	86	11.5	65,243	18.3	3.24	211	19.1	44,353	16.0	4.15	184	24.1
800～1,000万円未満	37,323	13.0	2.65	100	13.5	60,903	19.6	3.11	217	19.7	43,244	15.8	2.72	118	15.4
1,000～1,500万円未満	45,274	15.5	2.91	132	17.7	66,796	18.7	3.02	202	18.3	29,538	10.8	2.27	68	8.9
1,500万円以上	22,025	7.6	2.11	46	6.2	38,835	10.9	3.48	135	12.2	13,306	4.8	1.92	26	3.3
八重山への 来訪回数	118,917	40.8	2.46	293	39.3	138,982	38.7	2.94	392	35.8	129,334	46.3	2.31	298	39.4
初めて	43,684	15.0	2.53	110	14.8	68,187	19.1	3.18	217	19.8	41,904	15.1	4.67	198	25.0
2回目	23,269	8.3	2.58	63	8.3	32,157	9.0	2.88	38	3.6	22,563	8.2	2.49	55	7.2
3回目	4,494	2.9	2.43	21	2.8	12,153	3.4	2.88	35	3.2	15,042	5.4	2.38	38	4.7
4回目	43,684	15.0	2.75	120	16.1	35,448	9.4	3.55	119	10.8	22,563	8.1	2.90	45	6.0
5～9回目	21,842	7.5	2.71	59	7.9	24,326	6.8	3.06	74	6.8	18,266	6.6	2.88	53	7.0
10～19回目	30,336	10.4	2.64	87	11.7	46,861	13.1	3.10	151	13.7	27,586	10.1	2.88	75	9.8
20回以上	99,502	34.2	2.48	247	33.1	130,750	36.6	3.30	432	39.4	92,413	29.7	3.72	307	40.2
八重山への 来訪時期	42,470	14.6	2.68	114	15.2	38,009	10.6	3.16	120	11.0	28,998	10.4	2.52	73	9.6
3年以内	14,561	5.0	2.92	42	5.7	16,724	4.7	2.91	49	4.4	8,633	3.1	2.44	24	3.1
5年以内	4,854	1.7	2.25	11	1.5	10,283	2.9	3.70	56	5.1	8,633	3.1	2.00	19	2.5
10年以内	10,921	3.8	3.56	39	5.2	18,244	5.1	2.90	46	4.2	18,195	6.6	2.35	43	5.6
10年よりも前	118,917	40.8	2.46	293	39.3	138,982	38.7	2.94	392	35.8	129,334	46.3	2.31	297	39.0
今回が初めて	77,985	26.8	2.59	202	27.1	56,015	15.7	2.43	136	12.5	65,288	23.6	3.78	247	32.4
夫婦	63,363	21.8	2.61	165	22.2	46,931	13.1	3.94	185	16.9	73,851	26.6	2.64	195	25.6
子ども連れ家族	26,807	9.2	2.95	79	10.6	158,960	44.5	3.26	518	47.3	21,406	7.7	2.75	59	7.7
三世帯家族	1,219	0.4	2.00	2	0.3	30,278	8.5	3.10	94	8.6	3,211	1.2	3.00	10	1.3
その他家族	19,486	6.7	2.75	54	7.2	12,111	3.4	2.57	31	2.8	22,476	8.1	2.62	59	7.7
友人・知人	46,304	15.9	2.58	119	16.0	24,223	6.8	2.56	62	5.7	34,250	12.4	2.31	79	10.4
恋人	9,748	3.3	2.13	21	2.8	15,139	4.2	2.80	42	3.9	11,773	4.2	2.55	30	3.9
仕事仲間	41,429	14.2	2.28	95	12.7	10,597	3.0	1.71	18	1.7	31,039	11.2	1.83	57	7.4
地域などの団体	2,437	0.8	1.50	4	0.5	1,514	0.4	4.00	6	0.6	10,703	3.9	2.00	21	2.8
その他	2,437	0.8	2.00	5	0.7	1,514	0.4	1.00	2	0.1	3,211	1.2	1.67	5	0.7
八重山での 泊数	36,709	12.6	1.00	37	4.9	33,306	9.3	1.00	33	3.0	34,516	12.5	1.00	35	4.4
1泊	117,469	40.3	2.00	235	31.1	90,834	25.4	2.00	182	16.5	124,042	44.7	2.00	248	31.9
2泊	75,865	26.1	3.00	228	30.2	113,543	31.8	3.00	341	30.9	60,403	21.8	3.00	181	23.3
3泊	26,920	9.2	4.00	108	14.3	68,126	19.1	4.00	273	24.7	29,123	10.5	4.00	116	15.0
4泊	11,013	3.8	5.00	55	7.3	18,187	5.1	5.00	91	8.2	7,550	2.7	5.00	38	4.9
5泊	3,671	1.3	6.00	22	2.9	12,111	3.4	6.00	73	6.6	2,157	0.8	6.00	13	1.7
6泊以上	7,342	2.5	9.00	70	9.3	12,111	3.4	9.29	112	10.2	7,550	2.7	9.50	147	18.9
自滞り	12,236	4.2	0.00	0	0.0	9,083	2.5	0.00	0	0.0	11,885	4.3	0.00	0	0.0
来訪した島	274,504	94.3	2.61	716	95.9	325,591	91.1	3.02	983	89.8	260,480	94.0	2.81	733	96.5
竹富島	125,403	43.1	2.91	327	43.3	133,331	40.2	3.20	459	41.9	151,747	54.7	3.21	488	64.1
黒島	11,147	3.8	3.75	42	5.5	15,522	4.2	3.00	45	4.1	8,364	3.0	3.21	23	3.0
小浜島	47,378	16.3	2.88	137	18.3	55,222	15.4	3.15	174	15.9	48,989	17.7	4.78	234	30.8
西表島	97,539	33.5	2.91	284	38.1	102,320	28.6	2.99	389	35.5	117,096	42.7	3.35	392	51.8
波照間島	20,901	7.2	2.53	53	7.1	26,712	7.5	2.96	95	8.7	22,702	8.2	6.84	155	20.4
新城島	2,787	1.0	3.50	10	1.3	13,338	3.7	6.00	20	1.8	2,390	0.8	2.50	6	0.8
鳩間島	4,190	1.4	4.00	17	2.2	5,008	1.4	4.67	23	2.1	3,585	1.2	24.33	87	11.5
与那国島	8,567	2.9	7.00	49	6.5	16,825	4.7	6.50	131	12.0	5,556	2.0	12.00	62	8.2
石垣島	261,718	89.9	2.64	691	92.6	318,277	89.1	3.10	986	90.1	246,146	89.5	2.91	722	95.0
竹富島	14,112	4.8	3.27	46	6.2	17,162	4.8	4.09	70	6.4	15,649	5.6	7.86	123	16.2
黒島	2,566	0.9	6.00	15	2.1	0	0.0	-	-	2,236	0.8	3.50	8	1.0	
小浜島	25,659	8.8	2.85	73	9.7	37,444	10.5	3.58	134	12.3	29,062	10.5	5.64	164	21.6
西表島	25,659	8.8	3.85	99	13.2	29,643	8.3	4.26	126	11.5	22,355	8.1	6.45	144	19.0
波照間島	3,849	1.3	1.67	6	0.9	10,921	3.1	4.57	50	4.6	8,942	3.2	11.88	106	14.0
鳩間島	0	0.0	-	-	-	1,560	0.4	6.00	9	0.9	1,118	0.4	70.00	78	10.3
与那国島	5,132	1.8	6.75	35	4.6	3,120	0.9	3.00	9	0.9</					

図表 3-2 八重山圏域における四半期別圏域外客マーケット（つづき）

	1-3月期					平成29年度				
	観光客数		宿泊客数			観光客数		宿泊客数		
	実数 (人)	構成比 (%)	平均泊数 (泊)	延泊数 (千人泊)	構成比 (%)	実数 (人)	構成比 (%)	平均泊数 (泊)	延泊数 (千人泊)	構成比 (%)
全体	243,688	100.0	2.66	647	100.0	1,169,403	100.0	2.78	3,251	100.0
居住地	5,467	2.2	2.86	16	2.4	10,023	0.9	3.16	32	1.0
北海道	8,592	3.5	2.27	20	3.0	27,008	2.3	2.72	73	2.3
関東	110,909	45.5	2.60	288	44.4	475,698	40.7	3.03	1,441	44.3
中部	36,709	15.1	2.72	100	15.4	139,992	12.0	2.85	399	12.3
近畿	25,775	10.6	3.00	77	11.9	212,602	18.2	2.86	608	18.7
中国・四国	10,935	4.5	2.57	28	4.3	60,162	5.1	2.62	158	4.8
九州	15,821	6.5	4.53	71	10.9	75,044	6.4	2.86	215	6.6
沖縄	29,680	12.2	1.68	50	7.7	168,854	14.4	1.95	329	10.1
性別	113,509	46.6	2.97	337	52.0	538,974	46.1	2.83	1,525	46.9
女性	130,179	53.4	2.39	311	48.0	630,429	53.9	2.74	1,727	53.1
年代	794	0.3	6.00	5	0.7	2,314	0.2	2.72	6	0.2
20代	19,844	8.1	2.44	48	7.5	110,250	9.4	2.68	295	9.1
30代	25,401	10.4	2.41	61	9.4	219,420	18.8	3.17	696	21.5
40代	30,163	12.4	1.83	55	8.5	279,366	23.9	2.67	746	23.0
50代	46,039	18.9	2.22	102	15.8	213,524	18.3	2.48	530	16.3
60代	76,202	31.3	2.64	201	31.0	246,402	21.1	2.63	648	20.0
70代	39,689	16.3	3.98	158	24.4	85,963	7.4	3.35	288	8.9
80代以上	5,556	2.3	3.17	18	2.7	12,163	1.0	2.75	33	1.0
世帯年収	73,429	30.1	2.73	200	32.4	256,213	21.9	2.62	671	20.8
400～600万円未満	60,519	24.8	2.82	171	27.7	286,218	24.5	2.75	787	24.4
600～800万円未満	44,380	18.2	2.37	105	17.0	194,358	16.6	3.02	587	18.3
800～1,000万円未満	25,821	10.6	2.19	66	9.1	176,901	15.1	2.78	492	15.2
1,000～1,500万円未満	25,014	10.3	3.29	57	9.3	167,023	14.3	2.75	459	14.2
1,500万円以上	14,524	6.0	1.94	28	4.6	88,691	7.6	2.65	235	7.3
八重山への 未訪回数	121,058	49.7	2.46	298	45.9	507,260	43.4	2.52	1,278	39.4
2回目	33,016	13.5	2.64	87	13.4	187,019	16.0	3.27	612	18.8
3回目	25,941	10.6	2.82	73	11.3	104,701	9.0	2.85	298	9.2
4回目	11,005	4.5	2.64	29	4.5	46,704	4.0	2.58	120	3.7
5～9回目	22,011	9.0	1.78	39	6.0	121,705	10.4	2.65	323	9.9
10～19回目	15,722	6.5	4.05	64	9.8	80,155	6.9	3.12	250	7.7
20回目以上	14,936	6.1	3.95	59	9.1	121,859	10.4	2.99	364	11.2
八重山への 前回未訪時期	63,091	25.9	2.92	184	28.4	375,756	32.1	3.11	1,169	36.0
3年以内	26,025	10.7	2.82	73	11.3	135,402	11.6	2.81	380	11.7
5年以内	12,618	5.2	2.38	30	4.6	53,536	4.6	2.70	145	4.4
10年以内	9,464	3.9	3.17	30	4.6	39,154	3.3	2.97	116	3.6
10年よりも前	11,941	4.9	3.07	34	5.2	58,401	5.0	2.76	161	5.0
今回が初めて	121,450	49.8	2.46	298	45.9	507,154	43.4	2.52	1,278	39.3
同行者	55,812	22.9	2.20	123	19.0	255,100	21.8	2.76	709	21.9
1人	84,112	34.5	3.38	284	43.9	268,256	22.9	3.08	629	20.5
夫婦	14,150	5.8	2.83	40	6.2	221,323	18.9	3.14	695	21.4
三世家族	3,144	1.3	2.00	6	1.0	37,852	3.2	2.96	112	3.4
その他家族	18,868	7.7	2.33	44	6.8	72,950	6.2	2.57	187	5.8
友人・知人	40,877	16.8	2.23	91	14.1	145,652	12.5	2.42	352	10.9
恋人	7,861	3.2	2.40	19	2.9	44,521	3.8	2.51	112	3.4
仕事仲間	14,150	5.8	1.89	27	4.1	97,215	8.3	2.02	196	6.0
地域などの団体	2,358	1.0	2.33	6	0.9	17,012	1.5	2.15	37	1.1
その他	2,358	1.0	3.00	7	1.1	9,520	0.8	1.98	19	0.6
八重山での 泊数	36,277	14.9	1.00	36	5.5	140,808	12.0	1.00	141	4.3
2泊	103,311	42.4	2.00	207	31.4	435,657	37.3	2.00	871	26.4
3泊	62,302	25.6	3.00	187	28.4	312,114	26.7	3.00	936	28.4
4泊	19,716	8.1	4.00	79	12.0	143,885	12.3	4.00	576	17.5
5泊	799	0.3	5.00	4	0.6	37,519	3.2	5.00	188	5.7
6泊	9,464	3.9	6.00	57	8.8	27,403	2.3	6.00	164	5.0
7泊以上	5,520	2.3	16.00	88	13.4	32,524	2.8	12.87	419	12.7
日帰り	6,309	2.6	0.00	0	0.0	39,494	3.4	0.00	0	0.0
未訪した島	238,558	97.9	2.78	682	102.3	1,099,102	94.0	2.82	3,099	95.3
竹富島	142,793	58.6	2.81	402	62.0	563,529	48.2	2.97	1,674	51.5
黒島	12,826	5.3	5.71	73	11.3	47,363	4.1	3.86	183	5.6
小浜島	41,042	16.8	3.66	150	23.2	192,503	16.5	3.61	695	21.4
西表島	124,837	51.2	2.47	309	47.7	447,993	38.3	3.07	1,375	42.3
波照間島	11,971	4.9	3.85	46	7.1	82,287	7.0	4.25	350	10.8
新城島	0	0.0	-	-	-	8,516	0.7	4.20	36	1.1
鳩間島	2,565	1.1	14.00	36	5.5	15,339	1.3	10.64	163	5.0
与那国島	10,261	4.2	6.45	66	10.2	33,465	2.9	4.80	161	4.9
宿泊した島	235,592	96.7	2.72	642	99.1	1,069,733	91.0	2.86	3,042	93.6
竹富島	7,286	3.0	2.63	19	3.0	54,209	4.6	4.74	259	8.0
黒島	810	0.3	5.00	1	0.2	5,611	0.5	4.74	23	0.7
小浜島	23,478	9.6	2.79	85	13.1	115,643	9.9	3.76	437	13.4
西表島	17,001	7.0	2.55	43	6.7	94,659	8.1	4.36	183	5.6
波照間島	5,667	2.3	3.67	21	3.2	29,379	2.5	6.24	183	5.6
鳩間島	0	0.0	-	-	-	2,678	0.2	32.71	88	2.7
与那国島	7,286	3.0	8.50	62	9.6	23,363	2.0	5.83	136	4.2
その他	6,477	2.7	3.00	19	3.0	12,396	1.1	2.72	34	1.0
宿泊施設	142,824	58.6	2.91	415	64.2	623,540	53.3	2.99	1,864	57.3
リゾートホテル	41,153	16.9	2.76	114	17.6	214,891	18.4	2.75	591	18.2
ビジネスホテル	48,415	19.9	2.17	105	16.2	234,860	20.1	2.82	662	20.4
ペンション・民宿	16,138	6.6	2.74	44	6.8	138,025	11.8	3.38	467	14.4
ドミトリ（簡易宿泊施設・YH等）	6,455	2.6	2.00	13	2.0	35,018	3.0	5.64	197	6.1
ウエディングマンション	807	0.3	38.00	31	4.7	5,467	0.5	11.15	61	1.9
実家・親戚知人宅	8,069	3.3	3.40	27	4.2	35,830	3.1	4.01	144	4.4
その他	6,455	2.6	5.63	36	5.6	37,482	3.2	6.11	229	7.0
観光地めぐり	180,219	74.0	2.76	489	76.9	761,771	65.1	2.74	2,067	64.2
観光・体験	83,058	34.1	3.45	287	44.3	398,828	34.1	3.25	1,296	39.9
海水浴・マリンスポーツ	11,753	4.8	2.73	32	5.0	41,282	3.5	3.41	1,409	43.4
ダイビング	7,838	3.2	2.90	23	3.5	97,264	8.3	3.45	336	10.3
ゴルフ	2,351	1.0	3.67	9	1.3	9,815	0.8	2.83	28	0.9
釣り	1,567	0.6	2.00	3	0.5	31,891	2.7	3.28	105	3.2
スパ・エステ	7,838	3.2	3.70	29	4.5	34,080	2.9	3.06	104	3.2
スポーツ大会等	18,806	7.7	1.33	25	3.9	29,054	2.5	1.64	48	1.5
エコツアー	5,485	2.3	3.43	19	2.9	36,812	3.1	3.42	126	3.9
伝統工芸・芸能体験	17,238	7.1	2.68	46	7.1	96,718	8.3	3.20	309	9.5
ショッピング	72,871	29.9	3.43	250	38.7	333,647	28.5	3.01	1,004	30.9
戦跡地参拝	784	0.3	4.00	3	0.5	784	0.1	4.00	3	0.1
沖縄料理を楽しむ	99,512	40.8	2.84	283	43.7	483,955	41.4	3.10	1,500	46.1
イベント	7,336	3.0	4.80	38	5.8	30,774	2.6	3.79	117	3.6
伝統行事	3,134	1.3	8.00	25	3.9	24,949	2.1	5.05	124	3.8
コンサート	2,351	1.0	2.33	5	0.8	20,135	1.7	3.81	61	1.9
新婚旅行	1,567	0.6	2.50	4	0.6	27,958	2.4	3.31	93	2.8
ウエディング	0	0.0	-	-	-	7,938	0.7	1.42	11	0.3
婚約・親戚等の訪問	7,838	3.2	5.50	43	6.7	41,913	3.6	3.67	154	4.7
友人・知人訪問	13,321	5.5	2.35	31	4.8	84,514	7.2	2.87	243	7.5
会議・研修	6,269	2.6	1.00	6	1.0	37,825	3.2	1.33	50	1.5
仕事	21,940	9.0	1.57	34	5.3	131,659	11.3	2.37	312	9.6
プロスポーツキャンプ見学	3,134	1.3	3.25	10	1.6	3,134	0			

(2) 八重山圏域における県外客と圏域外県内客の旅行内容

図表 3-3 八重山圏域における県外客と圏域外県内客の旅行内容

		県外客						圏域外県内客		
		H29年度	第1回調査 (6月)	第2回調査 (7月)	第3回調査 (11月)	第4回調査 (1月)	サブ調査 (9月)	サブ調査 (12月)	回答件数	構成比(%)
		構成比(%)	構成比(%)	構成比(%)	構成比(%)	構成比(%)	構成比(%)			
居住地	北海道	1.2	1.0	0.0	1.0	2.6	3.3	3.2	0	0.0
	東北	2.9	1.9	2.0	3.3	4.0	0.4	2.8	0	0.0
	関東	47.3	40.9	55.6	39.7	51.8	50.8	46.0	0	0.0
	中部	14.7	13.0	9.3	18.7	17.2	11.0	15.6	0	0.0
	近畿	20.1	27.9	23.4	19.6	12.0	22.8	21.6	0	0.0
	中国・四国	5.9	5.8	6.3	6.7	5.1	4.5	5.2	0	0.0
	九州	7.8	9.6	3.4	11.0	7.3	7.3	5.6	0	0.0
	沖縄	0.0	0.0	0.0	0.0	0.0	0.0	0.0	151	100.0
	性別	男性	45.4	45.7	44.7	46.8	44.6	41.1	47.8	77
	女性	54.6	54.3	55.3	53.2	55.4	58.9	52.2	73	48.7
年代	10代	0.1	0.0	0.5	0.0	0.0	0.0	0.0	1	0.7
	20代	9.4	7.7	8.3	14.4	7.8	20.1	9.7	14	9.4
	30代	17.4	21.7	24.4	14.9	10.7	22.5	16.2	27	18.1
	40代	20.9	24.6	39.0	14.4	9.3	22.9	15.4	40	26.8
	50代	17.5	17.4	15.1	17.3	19.6	22.1	18.2	36	24.2
	60代	24.0	22.7	9.3	29.3	32.2	10.8	25.9	24	16.1
	70代	9.2	5.3	3.4	7.7	17.8	0.8	12.6	6	4.0
	80代以上	1.3	0.5	0.0	1.9	2.6	0.8	2.0	1	0.7
	世帯年収	400万円未満	21.3	21.6	11.4	17.6	31.4	19.7	23.8	50
400～600万円未満		24.1	25.5	15.8	32.4	23.1	21.8	21.3	45	30.8
600～800万円未満		16.7	13.7	19.8	14.7	18.2	16.7	19.6	24	16.4
800～1,000万円未満		15.4	14.2	21.3	17.2	10.6	13.8	14.0	12	8.2
1,000～1,500万円未満		14.2	16.2	19.3	12.3	10.2	16.7	11.1	14	9.6
1,500万円以上		8.2	8.8	12.4	5.9	6.4	11.3	10.2	-	-
沖縄県への 来訪回数	初めて	10.0	11.2	5.8	12.4	10.3	8.9	9.6	-	-
	2回目	16.5	15.6	9.7	18.6	20.6	17.4	21.2	-	-
	3回目	17.2	17.1	18.0	15.7	18.0	17.0	16.0	-	-
	4回目	11.2	7.8	12.6	11.0	12.9	9.3	13.6	-	-
	5～9回目	22.6	20.5	29.1	21.4	20.2	22.3	16.4	-	-
	10～19回目	10.8	12.7	12.1	8.6	9.9	13.4	10.8	-	-
	20回目以上	11.8	15.1	12.6	12.4	8.1	11.7	12.4	-	-
沖縄県への 前回 来訪時期	1年以内	44.1	49.8	51.7	38.5	38.5	43.5	36.0	-	-
	3年以内	20.5	18.8	20.5	19.7	22.3	23.0	16.0	-	-
	5年以内	7.7	6.8	9.8	7.2	7.3	7.3	12.4	-	-
	10年以内	8.0	5.3	5.9	9.6	10.3	9.7	12.8	-	-
	10年よりも前	9.7	8.2	6.3	12.5	11.4	7.7	13.2	-	-
	今回が初めて	10.0	11.1	5.9	12.5	10.3	8.9	9.6	-	-
八重山来訪 回数	初めて	50.0	45.6	43.9	53.1	55.5	47.8	53.8	17	11.3
	2回目	16.7	16.0	20.0	16.3	15.1	22.5	15.8	13	8.6
	3回目	8.7	6.8	8.8	7.7	11.0	5.6	9.9	17	11.3
	4回目	3.7	1.9	3.4	4.8	4.4	4.0	3.6	10	6.6
	5～9回目	9.3	16.5	8.8	6.2	6.6	8.0	7.5	24	15.9
	10～19回目	5.9	6.8	6.3	7.2	4.0	5.6	5.5	18	11.9
	20回目以上	5.6	6.3	8.8	4.8	3.3	6.4	4.0	52	34.4
	八重山前回 来訪時期	1年以内	26.4	30.1	32.5	25.2	19.9	28.1	23.3	89
	3年以内	11.3	15.0	10.2	10.0	10.3	11.6	6.3	19	12.7
	5年以内	4.8	4.9	4.9	4.3	5.2	4.4	5.5	5	3.3
	10年以内	3.4	1.9	3.9	2.9	4.4	4.4	3.2	5	3.3
	10年よりも前	4.1	2.4	4.9	4.8	4.4	3.6	7.9	15	10.0
	今回が初めて	49.9	45.6	43.7	52.9	55.7	47.8	53.8	17	11.3
同行者	1人	19.9	26.8	12.1	20.0	20.6	20.6	21.3	55	36.4
	夫婦	28.3	23.9	14.6	31.9	39.3	27.0	36.0	6	4.0
	子ども連れ家族	16.6	9.8	48.1	7.6	4.8	12.1	4.3	17	11.3
	三世代家族	2.6	0.0	8.7	1.0	1.1	2.4	2.8	5	3.3
	その他家族	6.5	5.9	2.4	9.0	8.1	5.2	5.5	11	7.3
	友人・知人	14.1	17.6	7.3	12.9	17.6	18.1	19.4	12	7.9
	恋人	3.9	3.4	3.9	4.8	3.7	10.9	4.3	4	2.6
	仕事仲間	5.5	11.2	1.9	7.1	2.6	2.8	3.6	39	25.8
	地域などの団体	1.8	1.0	0.5	4.8	1.1	0.0	1.6	0	0.0
	その他	0.8	0.5	0.5	1.0	1.1	0.8	1.2	2	1.3
	八重山での 泊数	1泊	8.4	10.7	5.8	7.7	9.2	7.2	13.2	55
	2泊	39.7	40.0	25.2	45.2	46.1	36.1	40.8	49	32.7
	3泊	29.6	29.3	35.0	26.0	28.4	29.7	30.4	9	6.0
	4泊	12.7	9.8	20.9	12.5	8.9	17.7	9.2	6	4.0
	5泊	3.0	3.9	5.8	2.9	0.4	1.6	2.4	2	1.3
	6泊	2.6	1.5	3.9	1.0	3.7	2.0	0.8	2	1.3
	7泊以上	2.5	2.4	2.4	2.9	2.2	3.2	2.0	6	4.0
	日帰り	1.6	2.4	1.0	1.9	1.1	2.4	1.2	21	14.0
来訪した島	石垣島	94.5	94.2	91.1	93.3	98.1	91.3	97.5	104	95.4
	竹富島	53.3	45.0	41.4	60.6	62.8	49.6	55.2	27	24.8
	黒島	4.0	3.7	4.2	2.1	5.4	4.3	4.1	6	5.5
	小浜島	16.8	15.9	15.2	18.1	17.8	19.1	18.3	16	14.7
	西表島	43.3	36.0	30.9	48.2	54.3	24.3	49.0	19	17.4
	波照間島	7.1	7.9	7.9	8.8	4.7	15.2	4.6	5	4.6
	新城島	0.7	1.1	1.0	1.0	0.0	1.3	0.0	0	0.0
	鳩間島	1.2	1.6	1.6	1.0	0.8	2.6	0.8	2	1.8
	与那国島	2.6	2.1	1.6	2.6	3.9	0.4	4.6	7	6.4

※年度の構成比は、第1～4回調査の結果を集計して算出した。

図表 3-3 八重山圏域における県外客と圏域外県内客の旅行内容(つづき)

		県外客						圏域外県内客			
		H29年度	第1回調査 (6月)	第2回調査 (7月)	第3回調査 (11月)	第4回調査 (1月)	サブ調査 (9月)	サブ調査 (12月)	回答件数	構成比(%)	
		構成比(%)	構成比(%)	構成比(%)	構成比(%)	構成比(%)	構成比(%)	構成比(%)			
立ち寄り先	平久保崎灯台	22.7	22.2	21.5	25.9	21.7	23.9	22.4	27	24.8	
	玉取崎展望台	27.7	29.1	24.6	30.6	26.7	25.7	22.0	26	23.9	
	石垣島鍾乳洞	26.5	20.6	23.6	22.3	36.0	14.8	38.6	14	12.8	
	パンナ公園	23.3	21.7	14.1	22.3	32.2	20.0	24.9	34	31.2	
	石垣市公設市場	36.3	35.4	38.7	38.9	33.3	23.9	34.4	35	32.1	
	石垣市立八重山博物館	3.7	0.5	3.1	5.2	5.4	1.3	4.1	2	1.8	
	宮良殿内	3.0	0.0	2.1	2.6	6.2	0.9	4.6	6	5.5	
	唐人墓	13.4	13.2	6.8	17.6	15.1	7.0	7.5	11	10.1	
	石垣島天文台	6.4	7.4	5.2	4.7	7.8	6.1	6.6	10	9.2	
	名蔵アンハル	5.5	2.1	5.8	5.2	8.1	3.0	4.6	3	2.8	
	御神崎灯台	13.5	12.2	11.0	14.0	15.9	17.0	13.7	13	11.9	
	川平湾	67.3	57.7	59.7	68.9	78.7	63.0	70.5	55	50.5	
	ヤエヤマヤシ群生	13.7	10.1	9.9	16.1	17.4	13.5	12.0	11	10.1	
	石垣その他	16.4	15.9	18.3	15.5	15.9	13.0	13.3	20	18.3	
	コンドイ浜	40.4	34.4	31.9	45.1	47.7	41.7	43.2	14	12.8	
	なごみの塔	24.8	19.6	18.3	24.4	33.7	23.5	21.2	13	11.9	
	竹富その他	19.3	15.3	18.3	21.2	21.3	14.8	16.2	11	10.1	
	仲本海岸	2.8	3.2	2.1	1.6	3.9	4.3	4.1	3	2.8	
	黒島その他	2.4	2.6	2.6	0.5	3.5	1.3	1.7	1	0.9	
	大岳	9.0	9.0	7.3	8.3	10.9	10.4	8.7	8	7.3	
	小浜その他	6.5	5.3	7.3	6.2	7.0	7.4	7.1	3	2.8	
	仲間川	30.8	22.8	15.2	35.2	45.0	14.8	39.0	7	6.4	
	浦内川	4.9	5.3	6.3	4.7	3.9	4.8	6.2	5	4.6	
	由布島	34.5	24.3	17.3	39.9	50.8	14.8	41.9	11	10.1	
	その他	7.1	7.9	9.4	7.3	4.7	5.7	4.6	3	2.8	
	最南端の島	5.4	6.3	5.2	7.3	3.5	12.2	3.7	4	3.7	
	最南端の碑	2.5	2.1	2.6	3.6	1.9	6.1	1.7	2	1.8	
	ニシハマ	5.7	7.4	6.3	6.7	3.1	14.8	3.7	2	1.8	
	波照間その他	1.2	1.6	0.0	1.6	1.6	2.2	1.7	0	0.0	
	新城島	0.7	1.1	1.0	1.0	0.0	1.3	0.0	0	0.0	
	鳩間島	1.2	1.6	1.6	1.0	0.8	2.6	0.8	1	0.9	
	与那国島	2.6	2.1	1.6	2.6	3.9	0.4	4.6	6	5.5	
	立寄その他	0.8	0.0	0.5	1.6	1.2	0.4	0.0	0	0.0	
	宿泊した島	石垣島	91.1	88.9	88.2	88.8	96.7	84.7	96.0	122	95.3
		竹富島	4.9	4.5	5.4	6.8	3.3	6.6	4.0	2	1.6
		黒島	0.5	1.0	0.0	0.5	0.4	0.8	0.8	1	0.8
		小浜島	10.6	9.5	11.3	11.2	10.4	13.2	9.3	6	4.7
		西表島	8.0	9.0	7.4	8.7	7.1	9.1	6.1	10	7.8
		波照間島	2.7	1.5	3.4	3.9	2.2	5.8	1.6	1	0.8
		鳩間島	0.2	0.0	0.5	0.5	0.0	0.0	0.0	0	0.0
与那国島		2.2	1.5	1.0	2.4	3.3	0.4	3.6	3	2.3	
その他		1.3	0.5	0.0	1.0	3.0	0.4	0.4	2	1.6	
宿泊施設		リゾートホテル	59.6	54.8	60.8	56.6	64.7	52.9	54.1	18	14.0
	シティホテル	18.6	20.6	17.2	19.5	17.5	22.7	19.5	21	16.3	
	ビジネスホテル	17.8	20.1	12.3	21.5	17.5	14.9	22.0	49	38.0	
	ペンション・民宿	10.7	12.6	16.7	8.8	6.3	12.8	6.1	16	12.4	
	ドミトリー(簡易宿泊施設・YH等)	2.5	3.5	2.5	2.9	1.5	4.5	2.8	8	6.2	
	ウィークリーマンション	0.2	0.0	0.5	0.0	0.4	1.2	0.0	2	1.6	
	実家・親戚知人宅	1.0	2.0	1.0	0.0	1.1	1.7	1.2	22	17.1	
	その他	3.0	1.5	3.4	3.9	3.0	3.7	3.3	6	4.7	
	八重山活動	観光地めぐり	72.7	63.1	67.0	77.0	81.0	65.5	78.1	43	28.5
		保養・休養	37.5	39.8	39.3	33.0	37.7	41.4	32.3	19	12.6
海水浴・マリッジジャー		33.6	42.7	72.8	22.5	5.5	65.1	12.4	13	8.6	
ダイビング		9.1	12.1	10.7	11.5	3.7	20.1	6.8	0	0.0	
ゴルフ		1.0	0.5	1.0	1.4	1.1	0.4	1.2	0	0.0	
釣り		2.2	2.4	5.3	1.0	0.7	2.0	3.6	4	2.6	
スパ・エステ		3.1	1.9	5.8	1.4	3.3	4.4	3.2	1	0.7	
スポーツ大会等		2.6	0.5	0.0	1.9	6.6	0.0	0.8	10	6.6	
エコツアー		3.5	4.9	2.9	3.8	2.6	2.8	2.4	1	0.7	
伝統工芸・芸能体験		8.7	4.9	15.0	8.1	7.3	3.6	11.2	4	2.6	
ショッピング		31.4	32.0	32.0	28.2	33.0	26.9	29.5	17	11.3	
戦跡地参拝		0.1	0.0	0.0	0.0	0.4	0.4	0.4	0	0.0	
沖縄料理を楽しむ		46.4	40.3	52.9	48.3	44.7	45.0	45.0	13	8.6	
イベント		2.3	5.3	0.5	1.0	2.6	0.4	1.2	8	5.3	
伝統行事		1.7	1.0	1.0	3.8	1.1	0.8	0.4	7	4.6	
コンサート		1.8	5.3	0.0	1.4	0.7	0.0	0.4	2	1.3	
新婚旅行		2.7	1.9	2.4	6.2	0.7	2.8	4.8	0	0.0	
ウェディング		0.4	0.5	0.0	1.4	0.0	2.4	0.8	3	2.0	
帰省・親戚等の訪問		1.0	1.5	0.0	1.4	1.1	2.0	0.4	28	18.5	
友人・知人訪問		6.4	8.3	4.9	8.1	4.8	4.4	7.6	17	11.3	
会議・研修		2.3	4.9	0.0	3.3	1.5	0.8	0.4	14	9.3	
仕事		5.3	9.2	3.9	5.7	2.9	5.2	4.8	70	46.4	
プロスポーツキャンプ見学		0.4	0.0	0.0	0.0	1.5	0.0	0.0	0	0.0	
その他		4.6	6.8	3.9	3.8	4.0	6.0	7.6	6	4.0	
八重山交通機関		路線バス	28.5	31.4	27.7	25.2	29.5	32.3	25.0	29	19.3
		観光バス	26.3	19.6	10.2	27.6	42.4	6.5	26.6	2	1.3
		貸切タクシー	5.7	4.9	4.4	7.1	6.3	3.6	7.1	1	0.7
		一般タクシー	26.4	32.8	32.5	28.6	15.1	29.8	17.9	33	22.0
		レンタカー	48.6	43.6	63.6	51.9	38.4	58.1	50.0	81	54.0
		自家用車・法人車	3.5	4.9	1.9	2.9	4.1	5.2	4.4	35	23.3
	航空機(圏域内)	1.2	1.0	0.5	1.4	1.8	0.0	1.2	0	0.0	
	船(圏域内)	71.7	65.7	65.5	75.7	77.9	72.2	70.2	45	30.0	
	自転車	16.6	20.1	18.9	15.2	13.3	23.8	13.1	4	2.7	
	レンタバイク	3.1	2.0	2.9	4.8	3.0	5.2	1.6	2	1.3	
	その他	3.9	4.4	3.9	3.8	3.7	3.2	7.1	8	5.3	
	旅行形態	団体旅行	6.3	8.3	0.5	10.6	5.8	2.8	4.4	4	2.8
		パッケージ旅行	18.4	12.3	6.8	13.9	35.0	5.6	25.7	4	2.8
フリープラン		31.8	26.5	41.5	34.1	26.6	44.2	22.1	25	17.7	
個人旅行		43.5	52.9	51.2	41.3	32.5	47.4	47.8	108	76.6	
平均泊数	2.89	2.64	3.15	3.02	2.79	2.93	2.61	151	1.88		

※年度の構成比は、第1~4回調査の結果を集計して算出した。

(3) 宿泊した島での平均泊数

図表 3-4 八重山圏域における宿泊した島別の平均泊数

	(%)						
	H29年度	第1回・6月 (4-6月期)	第2回・7月 (7-9月期)	第3回・11月 (10-12月期)	第4回・1月 (1-3月期)	サブ調査 9月	サブ調査 12月
与那国島	3.2	4.8	2.5	3.0	2.8	2.0	1.3
石垣島	2.5	2.3	2.8	2.7	2.4	2.6	2.3
西表島	2.2	2.7	2.4	2.1	1.4	2.5	2.0
鳩間島	2.0	-	3.0	1.0	-	-	-
小浜島	1.9	2.2	2.5	2.0	1.3	2.3	1.5
竹富島	1.6	1.4	2.3	1.6	1.1	1.2	1.5
波照間島	1.5	1.3	2.0	1.1	1.6	1.9	1.8
黒島	1.5	2.0	-	1.0	1.0	3.5	1.0
その他	1.2	1.0	-	1.0	1.3	-	1.0

※年度の構成比は、第1~4回調査の構成比を四半期毎の入域観光客数をウェイトとしてサンプルに重みづけを行う加重平均によって算出した。

(4) 八重山圏域における立ち寄り先

図表 3-5 八重山圏域における立ち寄り先

	(%)						
	H29年度	第1回・6月 (4-6月期)	第2回・7月 (7-9月期)	第3回・11月 (10-12月期)	第4回・1月 (1-3月期)	サブ調査 9月	サブ調査 12月
川平湾	63.4	56.0	58.4	65.9	76.8	60.5	68.8
石垣市公設市場	36.3	34.4	39.3	36.6	33.7	22.9	33.1
コンドイ浜	35.8	32.5	29.9	39.2	44.6	37.6	39.9
由布島	28.8	22.0	17.8	34.1	47.4	13.6	38.8
玉取崎展望台	27.1	28.2	25.2	28.9	26.7	25.2	21.7
仲間川	25.5	20.6	15.4	30.2	41.1	14.3	36.1
石垣島鍾乳洞	23.8	19.6	22.4	21.6	33.3	13.6	36.1
平久保崎灯台	23.0	21.1	23.4	25.0	22.5	23.3	22.8
バンナ公園	22.9	21.5	17.8	22.8	32.3	19.0	25.1
なごみの塔	22.0	18.7	18.2	22.4	31.2	21.3	20.2
竹富島内その他	17.9	14.4	18.2	19.8	19.6	14.0	15.2
石垣島内その他	16.7	15.3	17.8	16.8	16.5	15.5	14.4
御神崎灯台	12.9	12.0	11.7	12.5	16.1	16.3	13.3
ヤエヤマヤシ群生	12.6	11.0	9.3	14.7	16.8	12.4	11.4
唐人墓	12.4	12.4	7.9	15.9	14.7	8.5	8.0
大岳	8.7	9.6	7.5	8.2	9.8	10.1	8.0
西表島内その他	7.1	7.2	9.3	6.5	4.2	5.8	4.9
石垣島天文台	6.5	8.1	5.1	5.2	8.1	6.6	6.5
小浜島内その他	6.1	4.8	7.0	5.6	6.7	7.0	6.5
ニシハマ	5.5	6.7	6.1	5.6	3.2	14.0	3.4
最南端の碑	5.3	5.7	5.1	6.5	3.9	12.0	3.8
浦内川	5.1	5.3	6.1	4.3	4.2	4.7	5.7
名蔵アンパル	4.8	1.9	5.1	4.3	8.4	3.1	4.6
石垣市立八重山博物館	3.2	1.0	2.8	4.7	4.9	1.9	4.2
宮良殿内	2.9	0.0	3.3	2.6	6.3	1.2	4.2
与那国島	2.8	2.4	1.9	3.0	4.2	1.2	4.2
仲本海岸	2.6	2.9	2.3	1.7	3.9	3.9	3.8
星空観測センター	2.5	1.9	2.8	3.0	2.1	5.8	1.5
黒島内その他	2.2	2.9	2.3	0.4	3.2	1.2	1.5
鳩間島	1.2	1.4	1.4	0.9	1.1	2.7	0.8
波照間島内その他	1.0	1.4	0.0	1.3	1.4	2.3	1.9
新城島	0.7	1.0	0.9	0.9	0.0	1.9	0.0
その他	0.7	0.0	0.5	1.3	1.1	0.4	0.0

※年度の構成比は、第1~4回調査の構成比を四半期毎の入域観光客数をウェイトとしてサンプルに重みづけを行う加重平均によって算出した。
 ※移動で通過しただけの場所は除く。

(5) 八重山旅行の情報源

図表 3-6 旅行として八重山を選んだ際に決め手となった情報源

(%)

	H29年度	第1回・6月 (4-6月期)	第2回・7月 (7-9月期)	第3回・11月 (10-12月期)	第4回・1月 (1-3月期)	サブ調査 9月	サブ調査 12月
以前来訪したことがある	31.7	31.4	43.6	25.0	26.7	39.7	30.8
家族や友人知人等の紹介	22.3	22.9	25.0	22.3	19.2	28.5	23.1
自分の意志外	18.6	23.7	14.4	22.3	14.0	11.6	16.6
旅行会社のパンフレット	14.4	8.9	8.9	13.7	26.1	6.5	15.2
旅行雑誌	8.9	6.8	11.4	11.3	5.9	7.2	8.3
ガイドブック	6.3	4.2	11.0	7.0	2.9	7.6	6.0
TVや映画	6.1	5.5	7.6	5.9	5.2	9.4	6.6
個人ブログインターネット掲示板SNS	5.7	6.4	5.5	5.9	5.2	11.9	7.2
旅行会社のウェブサイト	4.8	2.5	6.4	2.7	7.5	5.1	5.0
特にない	4.3	4.2	2.5	5.9	4.6	4.3	4.8
自治体や観光協会のウェブサイトSNS	3.9	3.0	5.9	3.5	3.3	3.2	3.5
旅行会社の店員の勧め	2.1	1.7	1.7	3.9	1.0	1.4	2.1
旅行雑誌以外の情報誌	1.7	0.8	2.5	1.6	2.0	2.5	1.9
その他	5.4	5.1	3.8	5.1	7.8	4.0	5.6

※年度の構成比は、第1~4回調査の構成比を四半期毎の入域観光客数をウェイトとしてサンプルに重みづけを行う加重平均によって算出した。

(6) 八重山旅行の動機

図表 3-7 八重山旅行の動機

(%)

	H29年度	第1回・6月 (4-6月期)	第2回・7月 (7-9月期)	第3回・11月 (10-12月期)	第4回・1月 (1-3月期)	サブ調査 9月	サブ調査 12月
保養休養、日常生活から解放されたい	49.9	47.9	54.2	42.9	53.9	55.1	49.0
楽しいことをしたい	38.0	35.8	50.8	32.8	27.7	45.2	30.1
家族や仲間との時間を楽しみたい	35.6	28.3	53.4	27.8	27.1	32.2	27.1
出張・業務	15.0	22.9	9.7	17.8	10.3	10.2	9.9
記念日や特別な機会を祝いたい	9.2	8.3	8.5	12.4	7.7	8.1	12.7
憧れや夢を実現したい	7.3	7.5	6.4	6.9	9.0	6.0	8.9
帰省・知人訪問・冠婚葬祭等	7.2	9.2	6.8	8.1	4.5	8.1	8.6
知識や教養を深めたい	5.2	4.6	2.1	6.9	8.4	2.5	4.8
自分を見つめたい、成長させたい	2.0	2.1	0.4	2.7	3.5	4.2	3.4
その他	6.2	7.5	2.5	6.2	10.0	3.9	5.1

※年度の構成比は、第1~4回調査の構成比を四半期毎の入域観光客数をウェイトとしてサンプルに重みづけを行う加重平均によって算出した。

(7) 八重山来訪の一番の目的

図表 3-8 八重山来訪の一番の目的

	H29年度	第1回・6月 (4-6月期)	第2回・7月 (7-9月期)	第3回・11月 (10-12月期)	第4回・1月 (1-3月期)	サブ調査 9月	サブ調査 12月
観光地めぐり	28.5	21.2	12.8	38.7	48.7	20.2	39.1
海水浴・マリンレジャー	19.1	14.8	44.4	6.6	1.3	25.0	2.9
保養・休養	14.6	14.0	15.0	12.5	17.3	19.1	16.8
仕事	10.5	13.6	8.5	11.7	8.5	8.1	8.2
ダイビング	6.0	8.1	6.4	6.3	2.6	12.1	4.3
友人・知人訪問	3.1	5.5	3.0	2.0	1.6	1.1	3.2
会議・研修	2.4	4.2	0.0	3.5	2.3	0.4	1.1
スポーツ大会等	2.3	0.0	0.4	2.7	7.5	0.0	1.8
帰省・親戚等の訪問	2.1	1.7	2.6	2.0	2.0	3.7	3.6
新婚旅行	1.9	1.3	1.7	3.9	0.7	2.6	4.3
沖縄料理を楽しむ	1.8	1.3	2.1	2.0	2.0	1.8	3.9
イベント	1.0	3.8	0.0	0.4	0.0	0.0	0.7
コンサート	0.9	3.4	0.0	0.4	0.0	0.0	0.0
エコツアー	0.7	0.8	0.9	0.0	1.3	0.7	1.4
釣り	0.7	0.8	1.3	0.0	0.3	0.0	1.4
ウエディング	0.6	1.3	0.0	1.2	0.0	1.8	0.7
伝統行事	0.6	0.0	0.4	2.0	0.0	0.4	0.0
ゴルフ	0.3	0.0	0.0	1.2	0.3	0.4	0.0
伝統工芸・芸能体験	0.3	0.4	0.0	0.4	0.3	0.0	0.4
ショッピング	0.1	0.4	0.0	0.0	0.0	0.4	0.4
プロ野球キャンプ見学	0.1	0.0	0.0	0.0	0.3	0.0	0.0
スパエステ	0.0	0.0	0.0	0.0	0.0	0.0	0.0
戦跡地参拝	0.0	0.0	0.0	0.0	0.0	0.4	0.0
その他	2.2	3.4	0.4	2.7	2.9	1.8	5.7

※年度の構成比は、第1～4回調査の構成比を四半期毎の入域観光客数をウェイトとしてサンプルに重みづけを行う加重平均によって算出した。

(8) 八重山圏域における圏域外客の消費単価

図表 3-9 八重山圏域における圏域外客消費単価（四半期別）

	圏域外客(県外客・圏域外県内容)消費単価(円)						
	総消費単価	宿泊費	圏域内交通費	土産・買物費	飲食費	娯楽・入場費	その他
平成29年度	79,731	28,411	10,005	12,353	16,715	10,864	1,382
平成29年 4-6月期	66,290	20,402	8,745	11,076	14,273	11,101	693
平成29年 7-9月期	107,559	47,226	12,120	13,079	19,919	12,766	2,449
平成29年 10-12月期	73,645	22,395	9,221	12,429	16,904	11,640	1,056
平成30年 1-3月期	61,916	17,239	9,301	12,729	14,722	6,911	1,015

(参考)	総消費単価	宿泊費	圏域内交通費	土産・買物費	飲食費	娯楽・入場費	その他
平成29年9月調査	78,110	27,461	9,510	9,117	17,028	13,503	1,491
平成29年12月調査	67,019	20,762	8,580	13,107	15,713	7,274	1,584

(注) 四捨五入のため、総額が一致しない場合がある。

図表 3-10 八重山圏域における県外客・圏域外県内容の消費単価

平成29年度	県外客・圏域外県内容の消費単価(円)						
	総消費単価	宿泊費	圏域内交通費	土産・買物費	飲食費	娯楽・入場費	その他
県外客	86,559	30,936	10,438	13,661	17,881	12,241	1,402
圏域外県内容	40,072	13,389	7,465	4,898	10,230	2,878	1,212

(注) 四捨五入のため、総額が一致しない場合がある。

図表 3-11 八重山圏域における県外客消費単価（四半期別）

	県外客消費単価(円)						
	総消費単価	宿泊費	圏域内交通費	土産・買物費	飲食費	娯楽・入場費	その他
平成29年度	86,559	30,936	10,438	13,661	17,881	12,241	1,402
平成29年 4-6月期	70,866	21,792	9,289	11,956	14,829	12,323	676
平成29年 7-9月期	115,568	51,268	12,475	14,075	21,152	14,081	2,518
平成29年 10-12月期	82,685	24,745	9,987	14,469	18,744	13,810	930
平成30年 1-3月期	65,999	18,340	9,252	14,071	15,550	7,671	1,116

(参考)	総消費単価	宿泊費	圏域内交通費	土産・買物費	飲食費	娯楽・入場費	その他
平成29年9月調査	82,850	29,261	9,860	9,630	18,046	14,655	1,398
平成29年12月調査	72,095	22,292	9,016	14,198	16,853	8,054	1,681

(注) 四捨五入のため、総額が一致しない場合がある。

3-2. 宮古圏域の圏域外客（県外客・圏域外県内容）マーケットと観光消費単価に関する分析

（宮古圏域（宮古島市、多良間村）を訪れた圏域外客属性・旅行内容の概略）

居住地では、「関東」が41.7%と最も多い。「沖縄」は11.4%となっている。性別では「女性」（55.0%）、年代では「40代」（28.6%）が多い。

宮古への来訪回数では、「初めて」が54.1%と最も多い。宮古への前回来訪時期を見ると23.3%が「1年以内」に来訪している。同行者では、「夫婦」が23.5%と最も多く、続いて「子供連れ家族」（21.4%）、「1人」（15.9%）と続く。第2回調査（7月）では、「子ども連れ家族」が47.6%と多い傾向にある。

来訪した島では、「宮古島」（99.7%）に続いて、「伊良部島・下地島」が76.2%、「来間島」が57.9%、「池間島」が56.0%となっている。宿泊施設では、「リゾートホテル」が54.8%と最も多い。活動では、「観光地めぐり」が67.0%と最も多い。続いて、「海水浴・マリンレジャー」46.6%、「沖縄料理を楽しむ」39.8%、「保養・休養」32.5%となっている。交通機関では、「レンタカー」が74.7%と最も多い。旅行形態では、「個人旅行」（52.3%）、「フリープラン」（34.5%）の順に多い。平均泊数は2.45泊となった。調査時期別に見ると、最も平均泊数が長いのは第2回調査（7月）で2.71泊、最も短いのは第3回調査（11月）で2.09泊となっている。（図表3-12）

県外客・圏域外県内容（宮古圏域以外に居住している県民客）別に属性と旅行内容を比較する。宮古への来訪回数では、県外客は「初めて」が58.2%と多いのに対し、圏域外県内容の「初めて」17.9%で約8割がリピーターである。同行者では、県外客は「夫婦」が27.2%と最も多いのに対し、圏域外県内容で多いのは「1人」（35.7%）と「仕事仲間」（14.3%）である。宿泊施設では、県外客は「リゾートホテル」が59.8%と最も多いのに対し、圏域外県内容は「ビジネスホテル」が40.0%と多い。活動では、県外客では「観光地めぐり」が70.4%と最も多く、「海水浴・マリンレジャー」（43.5%）、「沖縄料理を楽しむ」（42.8%）と続く。一方で、圏域外県内容は「観光地めぐり」47.1%に続いて、「仕事」が27.1%と多い。

平均泊数は、県外客が2.51泊なのに対し、圏域外県内容は1.42泊と短い。（図表3-14）

宮古圏域における立ち寄り先については、「伊良部大橋」が78.4%と最も多い。続いて、「伊良部島・下地島」75.4%、「来間島」57.7%となっている。（図表3-15）

旅行先として宮古を選んだ際の情報源については、「以前来訪したことがある」が28.1%と最も多い。続いて、「家族や友人知人等の紹介」が27.1%となっている。（図表3-16）

旅行先として宮古を選んだ動機では、「保養休養、日常生活から解放されたい」が最も多く54.2%で、続いて「楽しいことをしたい」が45.3%、「家族や仲間との時間を楽しみたい」が42.0%となっている。（図表3-17）

来訪の一番の目的では、「海水浴・マリンレジャー」が最も多く29.6%で、続いて「観光地めぐり」が21.4%、「保養・休養」が14.0%となっている。（図表3-18）

平成29年度の圏域外客消費単価は73,380円であった。調査時期別に見ると、7-9月期の総消費単価が最も高く、1-3月期が最も低い傾向にある。季節変動の大きい費目は「宿泊費」である。（図表3-19）県外客・圏域外県内容の消費単価を見ると、県外客の消費単価が2倍以上高い傾向にある。（図表3-20）県外客の消費単価について調査時期別に見ると、7-9月期が最も高く、93,225円となった。（図表3-21）

(1) 回答者の属性と旅行内容

図表 3-12 宮古圏域における圏域外客の属性と旅行内容

	H29年度 構成比(%)	第1回調査(6月)		第2回調査(7月)		第3回調査(11月)		第4回調査(1-2月)		サブ調査(9月)		サブ調査(12月)			
		回答数(件)	構成比(%)	回答数(件)	構成比(%)	回答数(件)	構成比(%)	回答数(件)	構成比(%)	回答数(件)	構成比(%)	回答数(件)	構成比(%)		
居住地	北海道	2.7	3	1.6	3	1.6	9	4.7	8	4.3	4	3.0	12	7.2	
	東北	1.4	3	1.6	3	1.6	1	0.5	3	1.6	3	2.3	10	6.0	
	関東	41.7	77	42.1	80	41.7	68	35.6	88	47.6	66	49.6	51	30.7	
	中部	11.8	20	10.9	30	15.6	16	8.4	19	10.3	19	14.3	11	6.6	
	近畿	20.1	36	19.7	41	21.4	41	21.5	32	17.3	19	14.3	41	24.7	
	中国・四国	4.7	9	4.9	6	3.1	11	5.8	11	5.9	1	0.8	9	5.4	
	九州	6.2	10	5.5	10	5.2	21	11.0	7	3.8	3	5.3	15	9.0	
	沖縄	11.4	25	13.7	19	9.9	24	12.6	17	9.2	14	10.5	17	10.2	
	男性	45.0	75	40.8	90	46.9	91	48.1	81	44.8	49	37.1	80	48.8	
	女性	55.0	109	59.2	102	53.1	98	51.9	100	55.2	83	62.9	84	51.2	
年代	10代	0.3	0	0.0	2	1.1	0	0.0	0	0.0	11	0.7	0	0.0	
	20代	9.1	25	13.7	13	6.8	16	8.2	13	7.0	29	21.6	13	7.9	
	30代	17.0	34	18.7	42	22.1	22	11.4	22	11.9	49	36.6	23	13.9	
	40代	28.6	35	19.2	89	46.8	44	22.8	31	16.8	24	17.9	27	16.4	
	50代	21.4	45	24.7	23	12.1	50	25.9	51	27.6	26	19.4	30	18.2	
	60代	17.3	32	17.6	18	9.5	44	22.8	45	24.3	3	2.2	51	30.9	
	70代	5.5	9	4.9	3	1.6	16	8.3	19	10.3	2	1.5	20	12.1	
	80代以上	0.8	2	1.1	0	0.0	1	0.5	4	2.2	0	0.0	1	0.6	
	400万円未満	19.7	47	26.9	26	13.9	40	21.3	31	17.4	31	23.8	44	27.3	
	400～600万円未満	23.1	50	28.6	25	13.4	38	20.2	62	34.8	33	25.4	43	26.3	
600～800万円未満	18.4	32	18.3	38	20.3	34	18.1	28	15.7	17	13.1	28	17.4		
800～1,000万円未満	14.2	18	10.3	33	17.6	34	18.1	18	10.1	21	16.2	15	9.3		
1,000～1,500万円未満	14.8	20	11.4	41	21.9	19	10.1	22	12.4	16	12.3	16	9.9		
1,500万円以上	9.8	8	4.6	24	12.8	23	12.2	17	9.6	12	9.2	15	9.3		
宮古への 来訪回数	初めて	54.1	100	54.3	108	56.3	92	47.9	104	56.5	76	57.1	94	58.0	
	2回目	14.1	26	14.1	24	12.5	29	15.1	29	15.8	20	15.0	21	13.0	
	3回目	7.3	10	5.4	13	6.8	22	11.5	12	6.5	9	6.8	9	5.6	
	4回目	3.7	7	3.8	7	3.6	8	4.2	6	3.3	3	2.3	6	3.7	
	5～9回目	9.9	21	11.4	23	12.0	13	6.8	14	7.6	12	9.0	17	10.5	
	10～19回目	4.5	8	4.3	7	3.6	13	6.8	7	3.8	5	3.8	8	4.9	
	20回目以上	6.4	12	6.5	10	5.2	15	7.8	12	6.5	8	6.0	7	4.3	
	1年以内	23.3	43	23.5	46	24.0	48	24.9	37	20.0	40	30.1	36	22.2	
	3年以内	11.2	16	8.7	22	11.5	20	10.4	28	15.1	7	5.3	16	9.9	
	5年以内	3.9	8	4.4	4	2.1	13	6.7	6	3.2	2	1.5	2	1.2	
10年以内	3.1	4	2.2	6	3.1	10	5.2	4	2.2	5	3.8	9	5.6		
10年よりも前	4.4	12	6.6	6	3.1	9	4.7	6	3.2	3	2.3	4	2.5		
初めて	54.2	100	54.6	108	56.3	93	48.2	104	56.2	76	57.1	95	58.6		
同行者	1人	15.9	28	15.2	27	14.1	39	20.2	28	15.1	24	17.9	32	19.4	
	夫婦	23.5	53	28.8	16	8.4	54	28.0	69	37.3	41	30.6	54	32.7	
	子ども連れ家族	2.4	23	12.5	91	47.6	10	5.2	12	6.5	12	9.0	13	7.9	
	三世帯家族	4.3	5	2.7	17	8.9	5	2.8	1	0.5	6	4.5	2	1.2	
	その他家族	6.4	10	5.4	9	4.7	18	9.3	14	7.6	9	6.7	14	8.5	
	友人・知人	12.9	33	17.9	11	5.8	24	12.4	34	18.4	21	15.7	26	15.8	
	友人・知人	4.0	13	7.1	5	2.6	5	2.6	6	3.2	15	11.2	2	1.2	
	恋人	8.9	14	7.6	12	6.3	29	15.0	15	8.1	5	3.7	14	8.5	
	仕事仲間	1.9	5	2.7	1	0.5	6	3.1	3	1.8	0	0.0	3	1.8	
	地域などの団体	1.0	0	0.0	2	1.0	3	1.6	3	1.6	1	0.7	5	3.0	
宮古での 泊数	1泊	17.6	25	13.6	21	10.9	50	25.9	49	26.2	14	10.5	37	22.4	
	2泊	36.1	79	42.9	52	27.1	72	37.3	74	40.4	47	35.3	51	30.9	
	3泊	25.5	41	22.3	62	32.3	45	23.3	38	20.8	45	33.8	49	29.7	
	4泊	10.8	20	10.9	31	16.1	10	5.2	14	7.7	15	11.3	14	8.5	
	5泊	3.3	8	4.3	9	4.7	3	1.6	2	1.1	4	3.0	3	1.8	
	6泊	1.6	4	2.2	4	2.1	3	1.6	0	0.0	0	0.0	2	1.2	
	7泊以上	1.0	3	1.6	2	1.0	1	0.5	1	0.5	6	4.5	2	1.2	
	日帰り	4.1	4	2.2	11	5.7	9	4.7	6	3.3	2	1.5	7	4.2	
	来訪した島	宮古島	99.7	177	100.0	183	100.0	182	98.9	163	99.4	127	98.4	150	100.0
		池間島	56.0	103	58.2	94	51.4	96	52.2	106	64.6	82	63.6	93	62.0
来間島		57.9	110	62.1	92	50.3	97	52.7	115	70.1	86	66.7	100	66.7	
大神島		3.9	11	6.2	7	3.8	6	3.3	2	1.2	9	7.0	4	2.7	
伊良部島・下地島		76.2	142	80.2	132	72.1	135	73.4	132	80.5	91	70.5	108	72.0	
多良間島		4.2	7	4.0	2	1.1	14	7.6	10	6.1	6	4.7	11	7.3	
水納島		0.4	1	0.6	0	0.0	1	0.5	1	0.6	2	1.6	0	0.0	
宮古島		96.8	168	94.9	178	98.9	176	96.2	172	96.6	126	95.5	156	98.7	
池間島		0.3	1	0.6	0	0.0	0	0.0	1	0.6	4	3.0	0	0.0	
来間島		0.4	1	0.6	0	0.0	0	0.0	2	1.1	2	1.5	0	0.0	
大神島	0.0	0	0.0	0	0.0	0	0.0	0	0.0	2	1.5	0	0.0		
伊良部島・下地島	5.4	14	7.9	10	5.6	6	3.3	7	3.9	7	5.3	3	1.9		
多良間島	1.1	1	0.6	1	0.6	7	3.8	0	0.0	3	2.3	0	0.0		
水納島	0.0	0	0.0	0	0.0	0	0.0	0	0.0	1	0.8	0	0.0		
宿泊施設	リゾートホテル	54.8	101	56.4	96	53.0	91	50.3	108	60.3	59	44.7	97	61.4	
	シティホテル	14.8	26	14.5	31	17.1	30	16.6	17	9.5	29	22.0	20	12.7	
	ビジネスホテル	17.5	29	16.2	25	13.8	43	23.8	34	19.0	18	13.6	23	14.6	
	ペンション・民宿	7.2	12	6.7	16	8.8	11	6.1	11	6.1	17	12.9	6	3.8	
	ドミトリ(簡易宿泊施設・YH等)	1.8	7	3.9	2	1.1	2	1.1	1	0.6	5	3.8	2	1.3	
	ウィークリーマンション	1.3	3	1.7	4	2.2	1	0.6	0	0.0	2	1.5	0	0.0	
	実家・親戚知人宅	3.3	4	2.2	8	4.4	5	2.8	6	3.4	5	3.8	10	6.3	
	その他	5.8	7	3.9	14	7.7	7	3.9	13	7.3	7	5.3	7	4.4	
	観光地めぐり	67.0	126	68.5	118	61.5	128	66.3	139	75.1	94	70.1	124	74.7	
	保養・休養	32.5	58	31.5	60	31.1	60	31.1	70	37.8	51	38.1	59	35.5	
海水浴・マリッジジャー	46.6	101	54.9	150	78.1	40	20.7	14	7.6	91	67.9	24	14.5		
ダイビング	9.0	22	12.0	21	10.9	15	7.8	5	2.7	19	14.2	7	4.2		
ゴルフ	7.4	8	4.3	10	5.2	20	10.4	23	12.4	4	3.0	12	7.2		
釣り	3.0	8	4.3	7	3.6	1	0.5	5	2.7	6	4.5	2	1.2		
スパ・エステ	2.7	5	2.7	5	2.6	6	3.1	4	2.2	5	3.7	7	4.2		
スポーツ大会等	1.4	4	2.2	0	0.0	0	0.0	4	2.2	0	0.0	1	0.6		
エコツア	0.5	0	0.0	2	1.0	0	0.0	2	1.1	2	1.5	1	0.6		
伝統工芸・芸能体験	5.2	4	2.2	17	8.9	9	4.7	7	3.8	2	1.5	6	3.6		
ショッピング	23.5	38	20.7	55	28.8	38	19.7	42	22.7	36	26.9	33	19.9		
観音地参拝	0.5	1	0.5	1	0.5	1	0.5	1	0.5	1	0.7	2	1.2		
沖縄料理を楽しむ	39.8	74	40.2	88	45.8	62	32.1	68	36.8	72	53.7	57	34.3		
イベント	0.2	1	0.5	0	0.0	0	0.0	0	0.0	1	0.7	2	1.2		
伝統行事	0.8	1	0.5	0	0.0	1	0.5	5	2.7	0	0.0	0	0.0		
コンサート	0.7	1	0.5	2	1.0	1	0.5	1							

図表 3-13 宮古圏域における四半期別圏域外客マーケット

		4-6月期					7-9月期					10-12月期					
		観光客数		宿泊客数			観光客数		宿泊客数			観光客数		宿泊客数			
		実数 (人)	構成比 (%)	平均泊数 (泊)	延泊数 (千人泊)	構成比 (%)	実数 (人)	構成比 (%)	平均泊数 (泊)	延泊数 (千人泊)	構成比 (%)	実数 (人)	構成比 (%)	平均泊数 (泊)	延泊数 (千人泊)	構成比 (%)	
全体		276,088	100.0	2.62	723	100.0	324,847	100.0	2.71	881	100.0	199,590	100.0	2.09	418	100.0	
居住地	北海道	4,526	1.6	2.00	9	1.3	5,076	1.6	2.67	14	1.5	9,405	4.7	3.22	30	7.3	
	東北	4,526	1.6	2.67	12	1.7	5,076	1.6	3.33	17	1.9	1,045	0.5	2.00	2	0.5	
	関東	116,160	42.1	2.97	345	47.9	135,353	41.7	2.89	391	44.3	71,058	35.6	2.12	150	36.0	
	中部	30,171	10.9	2.45	74	10.2	50,757	15.6	3.17	161	18.2	16,720	8.4	2.44	41	9.8	
	近畿	54,308	19.7	3.06	166	23.0	69,368	21.4	3.80	195	22.1	42,844	21.5	2.34	100	24.0	
	中国・四国	13,577	4.9	2.22	30	4.2	10,151	3.1	3.00	30	3.5	11,495	5.8	1.73	20	4.8	
	九州	15,086	5.5	2.10	32	4.4	16,819	5.2	2.00	34	3.8	21,944	11.0	2.00	44	10.5	
	沖縄	37,714	13.7	1.42	53	7.4	32,146	9.9	1.26	41	4.6	25,079	12.6	1.21	30	7.3	
	男性	112,528	40.8	2.44	275	38.0	152,272	46.9	2.49	379	43.0	96,099	48.1	1.97	189	45.1	
	女性	163,540	59.2	2.74	448	62.0	172,575	53.1	2.91	502	57.0	103,491	51.9	2.22	230	54.9	
	年代	10代	0	0.0	-	-	-	3,419	1.1	1.50	5	0.6	0	0.0	-	-	-
20代		37,921	13.7	2.16	82	11.3	22,226	6.8	2.54	56	6.4	16,546	8.3	1.88	31	7.4	
30代		51,573	18.7	2.71	140	19.3	71,808	22.1	2.86	205	23.3	51,711	25.9	2.18	50	11.9	
40代		53,090	19.2	2.97	158	21.8	152,165	46.8	2.83	431	48.9	45,502	22.8	2.07	94	22.5	
50代		68,259	24.7	2.59	177	24.5	39,324	12.1	2.52	99	11.3	51,707	25.9	1.98	102	24.5	
60代		48,539	17.6	2.47	120	16.6	30,775	9.5	2.28	70	8.0	45,502	22.8	2.14	97	23.3	
70代		13,652	4.9	3.00	41	5.7	5,129	1.6	2.67	14	1.6	16,546	8.3	2.50	41	9.9	
80代以上		3,034	1.1	2.00	6	0.8	0	0.0	-	-	1,034	0.5	2.00	2	0.5		
世帯年収	400万円未満	74,144	26.9	2.89	214	31.0	45,166	13.9	2.69	122	13.8	42,466	21.3	2.28	97	23.4	
	400～600万円未満	78,877	28.6	2.46	194	28.1	43,429	13.4	2.68	116	13.2	40,343	20.2	2.05	83	20.1	
	600～800万円未満	50,481	18.3	2.25	114	16.4	66,012	20.3	2.58	170	19.3	36,096	18.1	1.85	67	16.2	
	800～1,000万円未満	28,396	10.3	2.11	60	8.7	57,328	17.6	2.88	165	18.7	36,096	18.1	1.91	69	16.7	
	1,000～1,500万円未満	31,551	11.4	2.55	80	11.8	71,223	21.9	2.88	205	23.2	20,171	10.1	2.32	47	11.3	
	1,500万円以上	12,620	4.6	2.25	28	4.1	41,692	12.8	2.50	104	11.8	24,418	12.2	2.09	51	12.3	
宮古への 未訪回数	初めて	150,037	54.3	2.53	380	52.8	182,726	56.3	2.76	504	57.2	95,637	47.9	2.09	200	47.8	
	2回目	39,010	14.1	2.81	110	15.2	40,806	12.5	2.67	108	12.3	30,146	15.1	2.21	67	15.9	
	3回目	15,094	5.4	2.20	33	4.6	21,365	6.6	2.92	84	7.3	22,370	11.2	2.06	47	11.2	
	4回目	10,503	3.8	2.88	30	4.2	11,843	3.6	2.43	29	3.3	9,316	4.7	2.06	15	3.7	
	5～9回目	31,508	11.4	3.33	105	14.5	38,314	12.0	2.83	110	12.5	13,514	6.8	2.69	36	8.7	
	10～13回目	12,203	4.4	3.00	38	5.1	11,843	3.6	2.00	24	2.7	13,514	6.8	2.08	28	6.7	
宮古への 前回 未訪時期	20日以上	6,000	2.2	1.50	28	3.8	16,819	5.2	2.50	78	8.7	15,593	7.8	1.49	25	6.0	
	1年以内	69,988	25.3	2.91	182	25.2	77,828	24.0	2.72	211	24.0	49,839	24.9	2.21	110	26.3	
	3年以内	24,137	8.7	2.89	65	9.0	37,222	11.5	2.88	100	11.3	20,683	10.4	2.00	41	9.9	
	5年以内	12,089	4.4	1.83	20	2.7	6,768	2.1	2.25	15	1.7	13,444	6.7	2.23	30	7.2	
	10年以内	6,034	2.2	1.50	9	1.2	10,151	3.1	2.87	27	3.1	10,341	5.2	2.10	22	5.2	
	10年以上も前	18,103	6.6	3.67	66	9.2	10,151	3.1	2.33	24	2.7	9,307	4.7	1.56	14	3.5	
初めて	150,857	54.6	2.53	392	52.7	182,726	56.3	2.76	504	57.2	96,175	48.2	2.09	201	48.0		
同行者	1人	42,010	15.2	3.15	132	18.3	45,921	14.1	1.96	90	10.2	40,332	20.2	1.74	70	16.8	
	夫婦	79,520	28.8	2.74	219	30.1	27,212	8.4	2.83	71	8.1	55,844	28.0	2.26	126	30.2	
	子ども連れ家族	34,509	12.5	2.30	80	11.0	154,770	47.6	3.25	503	56.9	10,341	5.2	2.70	28	6.7	
	三世帯家族	7,502	2.7	3.00	23	3.1	28,313	8.9	3.12	90	10.2	5,171	2.6	3.00	16	3.7	
	その他家族	15,004	5.4	2.10	32	4.4	15,307	4.7	2.00	31	3.5	18,615	9.3	2.61	49	11.6	
	友人・知人	49,512	17.9	2.85	141	19.5	18,708	5.8	2.36	44	5.0	24,919	12.5	1.56	49	11.6	
	恋人	19,505	7.1	2.38	47	6.4	8,504	2.6	2.60	22	2.5	5,171	2.6	2.00	10	2.5	
	仕事仲間	21,005	7.6	2.07	44	6.0	20,409	6.3	1.33	27	3.1	29,990	15.0	1.79	54	12.9	
	地域などの団体	7,502	2.7	1.20	9	1.2	1,701	0.5	1.00	2	0.2	6,205	3.1	1.67	10	2.5	
	その他	0	0.0	-	-	-	-	-	-	-	0	0.0	-	-	-	-	
	宮古への 泊数	37,509	13.6	1.00	38	5.1	35,530	10.9	1.00	36	4.0	51,707	25.9	1.00	52	12.4	
	2泊	118,529	42.9	2.00	237	32.0	87,979	27.1	2.00	176	20.0	74,458	37.3	2.00	149	35.8	
	3泊	61,515	22.3	3.00	185	24.9	104,899	32.3	3.00	315	35.7	46,537	23.3	3.00	140	33.6	
4泊	30,007	10.9	4.00	120	16.2	52,449	16.1	4.00	210	23.8	10,341	5.2	4.00	41	10.0		
5泊	12,003	4.3	5.00	60	8.1	15,227	4.7	5.00	76	8.6	3,102	1.6	5.00	16	3.7		
6泊	6,001	2.2	6.00	36	4.9	6,768	2.1	6.00	41	4.6	3,102	1.6	6.00	19	4.5		
7泊以上	4,501	1.6	14.50	65	8.8	3,384	1.0	8.50	29	3.3	1,034	0.5	-	-	-		
日帰り	6,001	2.2	0.00	0	0.0	18,611	5.7	0.00	0	0.0	9,307	4.7	0.00	0	0.0		
未訪した島	宮古島	276,088	100.0	2.66	736	101.8	324,847	100.0	2.77	900	102.1	197,421	98.9	2.13	420	100.5	
	池間島	160,650	58.2	2.85	458	63.4	166,881	51.4	3.03	506	57.4	104,134	52.2	2.26	235	56.3	
	来間島	171,568	62.1	2.72	466	64.5	163,311	50.3	3.05	499	56.6	105,219	52.7	2.23	234	56.1	
	大神島	17,157	6.2	4.27	73	10.1	12,426	3.8	3.00	37	4.2	6,508	3.3	2.83	18	4.4	
	伊良部島・下地島	221,478	80.2	2.76	611	84.6	234,316	72.1	2.97	696	78.9	146,438	73.4	2.22	326	77.9	
	多良間島	10,918	4.0	4.00	44	6.0	3,550	1.1	5.00	18	2.0	15,186	7.6	2.00	30	7.3	
	水納島	1,560	0.6	6.00	9	1.3	0	0.0	-	-	-	1,085	0.5	5.00	5	1.3	
	宿泊した島	宮古島	262,031	94.9	2.58	676	93.6	321,238	98.9	2.86	919	104.2	191,955	96.2	2.22	427	102.1
		池間島	1,560	0.6	2.00	3	0.4	0	0.0	-	-	0	0.0	-	-	-	
		来間島	1,560	0.6	6.00	9	1.3	0	0.0	-	-	0	0.0	-	-	-	
		大神島	0	0.0	-	-	-	0	0.0	-	-	0	0.0	-	-	-	
伊良部島・下地島		21,836	7.9	4.46	97	13.5	18,047	5.6	3.70	67	7.6	6,544	3.3	2.17	14	3.4	
多良間島		1,560	0.6	5.00	8	1.1	1,805	0.6	6.00	11	1.2	7,635	3.8	2.00	15	3.7	
水納島	0	0.0	-	-	-	0	0.0	-	-	0	0.0	-	-	-			
宿泊施設	リゾートホテル	155,770	56.4	2.48	386	53.4	172,295	53.0	3.02	520	59.0	100,346	50.3	2.36	237	56.7	
	シティホテル	40,999	14.5	2.38	96	13.2	55,637	17.1	2.88	149	16.9	33,081	16.6	2.67	88	21.1	
	ビジネスホテル	44,726	16.2	3.17	142	19.6	44,868	13.8	2.04	92	10.4	47,416	23.8	1.67	79	19.0	
	ペンション・民宿	18,507	6.7	3.17	59	8.1	28,716	8.8	4.06	117	13						

図表 3-13 宮古圏域における四半期別圏域外客マーケット（つづき）

	1-3月期					平成29年度				
	観光客数		宿泊客数			観光客数		宿泊客数		
	実数 (人)	構成比 (%)	平均泊数 (泊)	延泊数 (千人泊)	構成比 (%)	実数 (人)	構成比 (%)	平均泊数 (泊)	延泊数 (千人泊)	構成比 (%)
全体	187,838	100.0	2.12	398	100.0	988,343	100.0	2.45	2,421	100.0
居住地										
北海道	8,123	4.3	3.00	24	6.1	27,129	2.7	2.85	77	3.2
東北	3,066	1.6	1.00	3	0.9	13,682	1.4	2.49	34	1.4
関東	89,350	47.6	2.23	196	50.0	411,921	41.7	2.64	1,087	44.9
中部	19,291	10.3	1.79	35	8.7	116,940	11.8	2.65	310	12.8
近畿	32,491	17.3	2.09	69	17.1	199,012	20.1	2.66	529	21.9
中国・四国	11,169	5.9	1.73	19	4.9	46,392	4.7	2.15	100	4.1
九州	7,107	3.8	2.29	16	4.1	61,057	6.2	2.09	126	5.2
沖縄	17,281	9.2	1.94	33	8.4	112,201	11.4	1.41	158	6.5
性別										
男性	84,090	44.8	1.96	165	41.1	444,959	45.0	2.26	1,006	41.5
女性	103,778	55.2	2.28	238	58.9	543,384	55.0	2.61	1,418	58.5
年代										
10代	0	0.0	-	-	-	3,419	0.3	1.90	5	0.2
20代	13,199	7.0	1.77	23	5.9	89,894	9.1	2.14	192	8.0
30代	22,337	11.9	2.14	48	12.0	168,470	17.0	2.62	441	18.3
40代	31,476	16.8	1.93	61	15.3	282,233	28.6	2.63	742	30.7
50代	51,782	27.6	2.30	119	29.9	211,072	21.4	2.36	498	20.6
60代	45,690	24.3	1.93	88	22.2	170,507	17.3	2.20	375	15.5
70代	19,291	10.3	2.58	50	12.5	54,619	5.5	2.67	146	6.0
80代以上	4,061	2.2	2.25	9	2.3	8,129	0.8	2.12	17	0.7
世帯年収										
400万円未満	32,713	17.4	2.17	71	17.8	194,489	19.7	2.59	504	21.1
400～600万円未満	65,427	34.8	2.23	146	36.5	228,075	23.1	2.36	538	22.6
600～800万円未満	29,548	15.7	2.07	61	15.3	182,136	18.4	2.26	412	17.3
800～1,000万円未満	18,995	10.1	2.06	39	9.8	140,812	14.2	2.36	332	13.9
1,000～1,500万円未満	23,216	12.4	1.91	44	11.1	146,161	14.8	2.58	377	15.8
1,500万円以上	17,940	9.6	2.12	38	9.5	96,669	9.8	2.29	221	9.3
宮古への 未訪問回数										
初めて	106,169	56.5	1.89	201	50.5	534,570	54.1	2.40	1,283	53.1
2回目	29,605	15.8	2.32	69	17.3	139,367	14.1	2.53	353	14.6
3回目	12,250	6.5	3.33	41	10.3	72,119	7.3	2.56	185	7.6
4回目	6,125	3.3	1.67	10	2.6	36,787	3.7	2.29	84	3.5
5～9回目	14,292	7.6	2.07	30	7.4	98,228	9.9	2.86	281	11.6
10～19回目	7,146	3.8	2.29	16	4.1	44,506	4.5	2.34	104	4.3
20回目以上	12,250	6.5	2.58	32	7.9	62,767	6.4	2.02	127	5.2
宮古への 前回来訪時期										
1年以内	37,568	20.0	2.58	97	24.4	229,903	23.3	2.61	600	24.8
3年以内	28,430	15.1	2.29	65	16.3	110,472	11.2	2.45	271	11.2
5年以内	6,092	3.2	2.00	12	3.1	38,372	3.9	2.01	77	3.2
10年以内	4,061	2.2	2.00	8	2.0	30,599	3.1	2.16	66	2.7
10年よりも前	6,092	3.2	2.67	16	4.1	43,654	4.4	2.77	121	5.0
初めて	105,595	56.2	1.89	200	50.2	535,354	54.2	2.40	1,285	53.1
同行者										
1人	28,430	15.1	2.29	65	16.3	156,692	15.9	2.28	397	14.7
夫婦	70,598	37.3	2.21	155	38.8	232,634	23.5	2.45	570	23.5
子ども連れ家族	12,184	6.5	2.42	29	7.4	211,904	21.4	3.02	640	26.4
3世代家族	1,915	0.9	3.00	3	0.9	42,601	4.3	3.08	131	5.4
その他家族	14,215	7.6	1.71	24	6.1	63,140	6.4	2.14	135	5.6
友人・知人	24,522	13.0	2.06	71	17.9	127,562	12.9	2.59	305	12.6
恋人	6,092	3.2	2.33	14	3.6	39,271	4.0	2.37	93	3.8
仕事仲間	15,220	8.1	1.80	27	6.9	86,635	8.8	1.75	152	6.3
地域などの団体	3,046	1.6	1.00	3	0.9	18,454	1.9	1.31	24	1.0
その他	3,046	1.6	2.00	6	1.5	8,550	0.9	1.84	16	0.6
宮古での 泊数										
1泊	49,299	26.2	1.00	49	12.4	174,016	17.6	1.00	174	7.1
2泊	75,596	40.4	2.00	152	38.1	356,923	36.1	2.00	714	29.3
3泊	39,005	20.8	3.00	117	29.4	251,955	25.5	3.00	756	31.0
4泊	14,370	7.7	4.00	57	14.4	107,188	10.8	4.00	429	17.6
5泊	2,053	1.1	5.00	10	2.6	32,385	3.3	5.00	162	6.6
6泊	0	0.0	-	-	-	15,872	1.6	6.00	95	3.9
7泊以上	1,026	0.5	12.00	12	3.1	9,948	1.0	10.89	106	4.4
日帰り	6,159	3.3	0.00	0	0.0	40,078	4.1	0.00	0	0.0
未訪した島										
宮古島	186,693	99.4	2.16	402	101.0	985,028	99.7	2.50	2,483	101.7
池間島	121,407	64.6	2.17	264	66.2	553,052	56.0	2.65	1,466	60.5
栗原島	131,716	70.1	2.33	307	77.0	671,813	67.9	2.63	1,504	62.1
大神島	2,291	1.2	1.50	3	0.9	38,382	3.9	3.45	132	5.5
伊良部島・下地島	151,187	80.5	2.24	339	85.2	753,419	76.2	2.62	1,974	81.5
多良間島	11,454	6.1	2.30	26	6.6	41,108	4.2	2.87	118	4.9
水納島	1,145	0.6	0.00	0	0.0	3,790	0.4	3.90	15	0.6
宿泊した島										
宮古島	181,506	96.6	2.10	381	95.7	956,730	96.8	2.51	2,401	99.2
池間島	1,055	0.6	3.00	3	0.8	2,615	0.3	2.40	6	0.3
栗原島	2,111	1.1	4.00	8	2.1	3,670	0.4	4.85	18	0.7
大神島	0	0.0	-	-	-	0	0.0	-	-	-
伊良部島・下地島	7,387	3.9	4.14	31	7.7	53,814	5.4	3.88	209	8.6
多良間島	0	0.0	-	-	-	10,999	1.1	3.08	34	1.4
水納島	0	0.0	-	-	-	0	0.0	-	-	-
宿泊施設										
リゾートホテル	113,332	60.3	2.14	243	60.9	541,744	54.8	2.56	1,387	57.3
シティホテル	17,839	9.5	2.24	40	10.0	146,857	14.8	2.54	373	15.4
ビジネスホテル	35,679	19.0	1.91	68	17.1	172,690	17.5	2.21	382	15.8
ペンション・民宿	11,343	6.1	2.55	29	7.4	70,896	7.2	3.26	231	9.5
ドミトリ（簡易宿泊施設・YH等）	1,049	0.6	1.00	1	0.3	17,640	1.8	4.08	72	3.0
ウェルカムマンション	0	0.0	-	-	-	12,908	1.3	2.73	35	1.5
実家・親戚知人宅	6,296	3.4	4.17	26	6.6	32,337	3.3	2.85	92	3.8
その他	13,942	7.3	3.75	51	12.8	67,283	6.8	3.28	194	8.0
宮古島活動										
観光地めぐり	141,139	75.1	2.13	301	75.9	662,195	67.0	2.47	1,639	67.5
健康・保養	71,074	37.9	2.33	166	41.8	321,659	32.5	2.68	862	35.6
海水浴・マリッジジャー	14,215	7.6	2.57	37	9.2	460,905	46.6	2.98	1,373	56.7
ダイビング	5,077	2.7	3.00	15	3.9	89,127	9.0	3.43	306	12.6
ゴルフ	23,283	12.4	2.65	62	15.6	72,958	7.4	2.54	185	7.7
釣り	5,077	2.7	5.40	27	6.9	29,957	3.0	3.71	111	4.6
スパ・エステ	4,061	2.2	2.00	8	2.0	26,228	2.7	3.78	99	4.1
スポーツ大会等	4,061	2.2	1.25	5	1.3	14,199	1.4	1.40	20	0.8
エコツア	2,031	1.1	2.50	5	1.3	5,415	0.5	3.12	17	0.7
伝統工芸・芸能体験	7,107	3.8	2.43	17	4.3	51,179	5.2	3.61	185	7.6
ショッピング	42,444	22.7	2.33	100	25.0	232,011	23.5	2.80	650	26.8
戦跡地参拝	1,015	0.5	3.00	3	0.8	5,242	0.5	3.45	18	0.7
料理体験を楽しむ	69,043	36.8	2.36	163	40.9	393,076	39.8	2.74	1,077	44.5
イベント	0	0.0	-	-	-	1,500	0.2	1.00	2	0.1
伝統行事	5,077	2.7	4.20	21	5.4	7,611	0.8	3.39	26	1.1
コンサート	1,015	0.5	5.00	5	1.3	6,934	0.7	3.81	26	1.1
新婚旅行	5,077	2.7	2.60	13	3.3	14,940	1.5	2.78	42	1.7
ウェディング	2,031	1.1	3.50	7	1.8	13,394	1.4	2.80	38	1.5
贈答・親戚等の訪問	6,092	3.2	2.33	14	3.6	40,460	4.1	2.23	90	3.7
友人・知人訪問	14,215	7.6	2.64	38	9.4	80,619	8.2	2.74	221	9.1
会議・研修	12,184	6.5	1.67							

(2) 宮古圏域における県外客と圏域外県内客の旅行内容

図表 3-1 4 宮古圏域における県外客と圏域外県内客の旅行内容

		県外客						圏域外県内客		
		H29	第1回調査 (6月)	第2回調査 (7月)	第3回調査 (11月)	第4回調査 (1-2月)	サブ調査 (9月)	サブ調査 (12月)	回答件数	構成比(%)
		構成比(%)	構成比(%)	構成比(%)	構成比(%)	構成比(%)	構成比(%)	構成比(%)		
居住地	北海道	3.5	1.9	1.7	5.4	4.8	3.5	3.4	-	-
	東北	1.5	1.9	1.7	0.6	1.8	1.5	2.5	-	-
	関東	47.0	48.7	46.2	40.7	52.4	47.0	55.5	-	-
	中部	12.8	12.7	17.3	9.6	11.3	12.8	16.0	-	-
	近畿	22.5	22.8	23.7	24.6	19.0	22.5	16.0	-	-
	中国・四国	5.6	5.7	3.5	6.6	6.5	5.6	0.8	-	-
	九州	7.2	6.3	5.8	12.6	4.2	7.2	5.9	-	-
	沖縄	0.0	0.0	0.0	0.0	0.0	0.0	0.0	85	100.0
性別	男性	44.8	40.9	46.2	45.5	46.3	44.8	37.0	40	48.2
	女性	55.2	59.1	53.8	54.5	53.7	55.2	63.0	43	51.8
年代	10代	0.3	0.0	1.2	0.0	0.0	0.3	0.0	0	0.0
	20代	9.3	15.3	6.4	9.5	6.5	9.3	20.8	5	5.9
	30代	15.5	18.5	20.5	10.7	12.5	15.5	39.2	17	20.0
	40代	25.9	17.8	48.5	20.1	16.1	25.9	17.5	27	31.8
	50代	22.4	24.2	12.3	27.2	26.2	22.4	18.3	20	23.5
	60代	18.9	17.2	9.4	23.7	25.6	18.9	2.5	13	15.3
	70代	6.6	5.7	1.8	8.3	10.7	6.6	1.7	3	3.5
	80代以上	1.1	1.3	0.0	0.6	2.4	1.1	0.0	0	0.0
世帯年収	400万円未満	17.2	24.7	9.5	19.4	16.1	17.2	20.7	33	39.3
	400～600万円未満	24.5	30.0	14.3	20.6	34.2	24.5	26.7	17	20.2
	600～800万円未満	17.9	18.0	20.2	16.4	16.8	17.9	12.9	17	20.2
	800～1,000万円未満	14.3	8.7	18.5	20.0	9.3	14.3	17.2	11	13.1
	1,000～1,500万円未満	15.2	13.3	23.2	10.9	13.0	15.2	12.9	4	4.8
	1,500万円以上	10.9	5.3	14.3	12.7	10.6	10.9	9.5	2	2.4
沖縄来訪回数	初めて	9.5	14.6	8.1	8.4	7.2	9.5	8.5	-	-
	2回目	13.3	12.7	15.1	13.8	11.4	13.3	17.8	-	-
	3回目	14.0	14.6	14.5	12.0	15.0	14.0	16.1	-	-
	4回目	11.0	11.4	10.5	10.8	11.4	11.0	11.0	-	-
	5～9回目	27.6	20.3	28.5	29.9	31.1	27.6	26.3	-	-
	10～19回目	13.6	13.3	14.5	13.8	12.6	13.6	12.7	-	-
	20回目以上	11.1	13.3	8.7	11.4	11.4	11.1	7.6	-	-
沖縄前回来訪時期	1年以内	43.1	45.3	41.9	42.5	42.8	43.1	54.2	-	-
	3年以内	24.2	22.0	27.3	24.6	22.9	24.2	16.1	-	-
	5年以内	8.7	5.0	9.9	9.6	10.2	8.7	7.6	-	-
	10年以内	7.1	5.7	5.8	5.4	11.4	7.1	5.9	-	-
	10年よりも前	7.4	7.5	7.0	9.6	5.4	7.4	7.6	-	-
	今回が初めて	9.5	14.5	8.1	8.4	7.2	9.5	8.5	-	-
宮古への来訪回数	初めて	58.2	61.6	58.4	52.7	60.5	58.2	61.3	15	17.9
	2回目	15.0	13.2	13.9	16.6	16.2	15.0	15.1	8	9.5
	3回目	7.5	4.4	7.5	10.7	7.2	7.5	6.7	7	8.3
	4回目	3.6	4.4	3.5	3.6	3.0	3.6	2.5	4	4.8
	5～9回目	9.0	11.9	11.0	6.5	6.6	9.0	8.4	11	13.1
	10～19回目	3.4	2.5	1.7	5.3	4.2	3.4	3.4	12	14.3
	20回目以上	3.3	1.9	4.0	4.7	2.4	3.3	2.5	27	32.1
宮古への前回来訪時期	1年以内	20.1	20.3	20.8	23.1	16.1	26.9	18.5	40	47.1
	3年以内	11.1	8.9	11.6	9.5	14.3	4.2	8.9	12	14.1
	5年以内	3.6	2.5	2.3	5.9	3.6	1.7	1.4	7	8.2
	10年以内	2.8	0.6	3.5	4.7	2.4	3.4	6.2	5	5.9
	10年よりも前	4.2	5.7	3.5	4.1	3.6	2.5	2.7	5	5.9
	初めて	58.2	62.0	58.4	52.7	60.1	61.3	62.3	16	18.8
同行者	1人	13.8	13.2	10.4	18.9	12.5	13.3	19.5	30	35.7
	夫婦	27.2	30.2	9.2	30.8	39.3	33.3	35.6	10	11.9
	子ども連れ家族	19.3	11.9	51.4	5.3	7.1	8.3	8.1	7	8.3
	三世大家族	4.0	2.5	9.8	3.0	0.6	5.0	1.3	1	1.2
	その他家族	6.7	5.7	4.0	9.5	7.7	7.5	8.7	6	7.1
	友人・知人	14.3	19.5	6.4	12.4	19.6	16.7	14.8	6	7.1
	恋人	4.0	8.2	2.3	2.4	3.6	11.7	1.3	2	2.4
	仕事仲間	8.7	8.2	5.8	14.2	6.5	3.3	7.4	12	14.3
	地域などの団体	1.0	0.6	0.0	2.4	1.2	0.0	0.7	8	9.5
	その他	0.9	0.0	0.6	1.2	1.8	0.8	2.7	2	2.4
宮古での泊数	1泊	14.7	6.9	5.8	21.9	24.0	8.4	17.6	46	54.8
	2泊	38.3	46.5	27.2	37.9	42.5	34.5	32.4	21	25.0
	3泊	27.4	24.5	35.3	26.6	22.8	37.8	32.4	3	3.6
	4泊	10.6	11.9	17.9	5.9	6.6	10.9	9.5	4	4.8
	5泊	3.1	5.0	5.2	1.8	0.6	2.5	2.0	1	1.2
	6泊	1.6	2.5	2.3	1.8	0.0	0.0	1.4	0	0.0
	7泊以上	0.9	1.3	1.2	0.6	0.6	4.2	1.4	1	1.2
	日帰り	3.3	1.3	5.2	3.6	3.0	1.7	3.4	8	9.5
来訪した島	宮古島	99.8	100.0	100.0	99.4	100.0	99.1	100.0	72	97.3
	池間島	57.6	61.0	51.8	53.0	65.3	68.4	64.5	34	45.9
	来間島	59.1	63.6	50.6	54.3	69.3	68.4	69.6	39	52.7
	大神島	3.9	6.5	4.2	3.7	1.3	7.7	2.9	1	1.4
	伊良部島・下地島	77.3	80.5	72.3	75.0	82.0	73.5	73.2	51	68.9
	多良間島	4.7	4.5	1.2	7.3	6.0	4.3	8.0	3	4.1
	水納島	0.5	0.6	0.0	0.6	0.7	1.7	0.0	0	0.0

※年度の構成比は、第1～4回調査の結果を集計して算出した。

図表 3-1 4 宮古圏域における県外客と圏域外県内客の旅行内容（つづき）

	県外客							圏域外県内客			
	H29	第1回調査 (6月)	第2回調査 (7月)	第3回調査 (11月)	第4回調査 (1・2月)	サブ調査 (9月)	サブ調査 (12月)	回答件数	構成比(%)		
	構成比(%)	構成比(%)	構成比(%)	構成比(%)	構成比(%)	構成比(%)	構成比(%)				
立ち寄り先	宮古島海中公園	21.0	22.1	21.7	16.5	24.0	15.4	24.6	14	18.9	
	西平安名崎	23.3	22.7	15.7	22.6	33.3	29.1	29.0	13	17.6	
	池間島	57.4	61.0	51.8	53.0	64.7	65.0	64.5	34	45.9	
	大神島	3.8	6.5	4.2	3.7	0.7	6.0	2.9	1	1.4	
	鳥尻のマングローブ林	12.5	9.7	6.0	11.6	23.3	11.1	26.1	2	2.7	
	宮古島市熱帯植物園	7.4	3.9	7.8	7.9	10.0	1.7	13.8	10	13.5	
	宮古島市総合博物館	3.3	3.2	0.0	7.9	2.0	2.6	8.0	2	2.7	
	新城海岸	20.2	23.4	33.1	12.8	10.7	34.2	11.6	6	8.1	
	吉野海岸	13.2	16.9	15.7	7.9	12.7	20.5	10.9	6	8.1	
	東平安名崎	41.5	43.5	32.5	37.8	53.3	47.0	58.0	29	39.2	
	保良川ビーチ	10.6	9.7	11.4	9.8	11.3	6.0	6.5	5	6.8	
	うえのドイツ文化村	13.6	12.3	12.7	9.1	20.7	7.7	22.5	20	27.0	
	来間島	59.0	63.6	50.6	54.3	68.7	66.7	69.6	39	52.7	
	与那覇前浜ビーチ	47.0	57.1	51.8	34.8	44.7	58.1	39.1	21	28.4	
	宮古島市伝統工芸品センター	4.7	5.2	2.4	7.9	3.3	1.7	6.5	2	2.7	
	公設市場	14.5	13.6	11.4	12.2	21.3	16.2	18.8	9	12.2	
	砂山ビーチ	42.3	50.6	41.6	33.5	44.0	56.4	32.6	21	28.4	
	伊良部大橋	79.7	81.8	75.9	75.6	86.0	85.5	83.3	52	70.3	
	伊良部島下地島	77.0	79.9	72.3	75.0	81.3	72.6	73.2	47	63.5	
	多良間島	4.4	4.5	0.6	7.3	5.3	2.6	8.0	3	4.1	
水納島	0.3	0.6	0.0	0.6	0.0	0.0	0.0	0	0.0		
その他	12.1	12.3	10.8	15.2	10.0	13.7	11.6	10	13.5		
宿泊した島	宮古島	97.2	95.5	98.8	96.3	98.1	95.8	98.6	70	92.1	
	池間島	0.3	0.6	0.0	0.0	0.6	3.4	0.0	0	0.0	
	来間島	0.3	0.6	0.0	0.0	0.6	1.7	0.0	1	1.3	
	大神島	0.0	0.0	0.0	0.0	0.0	1.7	0.0	0	0.0	
	伊良部島・下地島	4.8	6.5	6.1	3.7	3.1	5.9	2.1	6	7.9	
	多良間島	0.9	0.6	0.6	2.5	0.0	1.7	0.0	3	3.9	
	水納島	0.0	0.0	0.0	0.0	0.0	0.8	0.0	0	0.0	
	その他	0.0	0.0	0.0	0.0	0.0	0.0	0.0	0	0.0	
宿泊施設	リゾートホテル	59.8	61.8	56.1	55.9	65.6	49.2	66.0	10	13.3	
	シティホテル	13.8	12.1	17.1	16.1	9.8	22.0	13.2	15	20.0	
	ビジネスホテル	15.7	14.0	11.0	19.9	17.8	12.7	13.9	30	40.0	
	ペンション・民宿	7.1	7.0	9.8	6.2	5.5	11.9	3.5	4	5.3	
	ドミトリー(簡易宿泊施設・YH等)	1.7	4.5	1.2	0.6	0.6	4.2	0.7	1	1.3	
	ウィークリーマンション	1.1	1.3	2.4	0.6	0.0	1.7	0.0	1	1.3	
	実家・親戚知人宅	1.7	0.6	3.0	1.9	1.2	1.7	4.2	12	16.0	
	その他	5.7	4.5	8.5	4.3	5.5	5.1	3.5	4	5.3	
	その他	5.7	4.5	8.5	4.3	5.5	5.1	3.5	4	5.3	
	その他	5.7	4.5	8.5	4.3	5.5	5.1	3.5	4	5.3	
宮古島活動	観光地めぐり	70.4	73.0	62.4	68.6	78.0	71.7	78.5	40	47.1	
	保養・休養	35.9	35.8	32.4	34.9	40.5	39.2	38.3	8	9.4	
	海水浴・マリレジャー	43.5	59.7	83.2	22.5	8.3	74.2	16.1	14	16.5	
	ダイビング	9.3	13.8	12.1	8.3	3.0	15.8	4.7	1	1.2	
	ゴルフ	8.5	4.4	5.2	10.7	13.7	3.3	8.1	4	4.7	
	釣り	3.0	5.0	4.0	0.6	2.4	5.0	1.3	1	1.2	
	スパ・エステ	3.0	3.1	2.9	3.6	2.4	4.2	4.7	0	0.0	
	スポーツ大会等	0.6	0.0	0.0	1.8	0.6	0.0	0.7	8	9.4	
	エコツアー	0.6	0.0	1.2	0.0	1.2	1.7	0.7	0	0.0	
	伝統工芸・芸能体験	5.5	2.5	9.8	5.3	4.2	1.7	4.0	0	0.0	
	ショッピング	25.0	23.9	30.6	20.7	24.4	28.3	21.5	6	7.1	
	戦跡地参拝	0.6	0.6	0.6	0.6	0.6	0.8	1.3	0	0.0	
	沖縄料理を楽しむ	42.8	45.9	49.7	36.1	39.3	56.7	36.9	6	7.1	
	イベント	0.0	0.0	0.0	0.0	0.0	0.8	1.3	1	1.2	
	伝統行事	1.0	0.6	0.0	0.6	3.0	0.0	0.0	0	0.0	
	コンサート	0.6	0.6	1.2	0.6	0.0	0.8	4.0	1	1.2	
	新婚旅行	1.9	1.3	0.6	3.0	3.0	1.7	3.4	0	0.0	
	ウエディング	1.5	1.3	0.6	3.0	1.2	1.7	1.3	1	1.2	
	帰省・親戚等の訪問	1.8	1.3	4.0	0.6	1.2	0.8	4.7	17	20.0	
	友人・知人訪問	6.9	7.5	6.9	6.5	6.5	5.8	8.1	14	16.5	
	会議・研修	4.2	0.6	1.2	9.5	5.4	0.0	2.0	11	12.9	
	仕事	6.1	3.1	6.4	8.9	6.0	2.5	9.4	23	27.1	
	プロスポーツキャンプ見学	0.0	0.0	0.0	0.0	0.0	0.0	0.0	0	0.0	
その他	5.2	8.2	2.9	5.3	4.8	5.8	5.4	2	2.4		
宮古交通機関	路線バス	1.5	0.6	1.7	1.8	1.8	3.3	3.4	1	1.2	
	観光バス	10.9	7.5	1.2	15.4	19.6	1.7	21.5	5	6.0	
	貸切タクシー	5.4	3.8	3.5	9.5	4.8	1.7	13.4	1	1.2	
	一般タクシー	17.6	18.2	14.5	18.9	19.0	11.7	14.8	21	25.0	
	レンタカー	73.1	83.0	87.3	60.9	61.3	89.2	59.1	54	64.3	
	自家用車・法人車	2.4	0.6	2.9	4.1	1.8	2.5	5.4	12	14.3	
	航空機(圏域内)	0.3	0.0	0.0	1.2	0.0	0.0	0.0	0	0.0	
	船(圏域内)	4.0	6.3	4.0	4.7	1.2	7.5	2.7	1	1.2	
	自転車	0.3	0.0	0.0	1.2	0.0	2.5	2.7	0	0.0	
	レンタバイク	0.4	1.3	0.6	0.0	0.0	2.5	0.7	0	0.0	
	その他	5.7	5.0	4.6	7.1	6.0	5.8	1.3	6	7.1	
	旅行形態	団体旅行	5.2	5.2	1.2	7.2	7.2	0.9	3.4	10	12.0
		パッケージ旅行	10.0	4.5	3.5	13.3	18.7	0.0	22.6	1	1.2
フリープラン		36.6	40.0	39.5	30.7	36.1	53.4	39.7	10	12.0	
個人旅行		48.3	50.3	55.8	48.8	38.0	45.7	34.2	62	74.7	
平均泊数	2.51	2.80	2.87	2.22	2.14	3.21	2.57	83	1.42		

※年度の構成比は、第1～4回調査の結果を集計して算出した。

(3) 宮古圏域における立ち寄り先

図表 3-15 宮古圏域における立ち寄り先

	H29年度	第1回・6月 (4-6月期)	第2回・7月 (7-9月期)	第3回・11月 (10-12月期)	第4回・1-2月 (1-3月期)	サブ調査 9月	サブ調査 12月
伊良部大橋	78.4	80.8	74.9	73.4	86.6	83.7	82.0
伊良部島下地島	75.4	78.0	72.1	73.4	79.3	69.8	72.0
来間島	57.7	62.1	50.3	52.7	69.5	65.1	66.7
池間島	55.8	58.2	51.4	52.2	64.0	60.5	62.0
与那覇前浜ビーチ	46.4	53.1	50.3	32.6	44.5	55.0	37.3
砂山ビーチ	41.5	48.6	41.0	31.5	42.7	52.7	30.0
東平安名崎	40.5	44.6	32.2	36.4	53.0	44.2	56.0
西平安名崎	21.9	20.9	16.9	21.2	32.9	27.1	26.7
宮古島海中公園	21.1	22.0	22.4	15.2	23.8	14.7	24.0
新城海岸	20.5	22.0	30.1	12.0	11.0	32.6	11.3
うえのドイツ文化村	14.9	14.1	14.8	9.8	22.0	8.5	24.0
公設市場	13.8	13.6	10.9	12.5	20.7	16.3	17.3
吉野海岸	13.3	16.9	14.2	7.1	12.8	18.6	10.0
島尻のマングローブ林	10.6	9.0	5.5	10.3	22.0	10.1	24.7
保良川ビーチ	10.3	9.6	11.5	8.7	11.0	6.2	6.7
宮古島市熱帯植物園	7.8	4.5	8.2	8.2	11.6	1.6	12.7
宮古島市伝統工芸品センター	4.3	5.1	2.2	7.1	3.7	2.3	6.0
多良間島	3.9	4.0	0.5	7.6	5.5	3.1	7.3
大神島	3.8	6.2	3.8	3.3	0.6	5.4	2.7
宮古島市総合博物館	2.8	2.8	0.0	7.6	2.4	3.1	7.3
水納島	0.3	0.6	0.0	0.5	0.0	0.0	0.0
その他	12.2	13.6	10.9	15.2	9.1	14.0	12.7

※年度の構成比は、第1~4回調査の構成比を四半期毎の入域観光客数をウェイトとしてサンプルに重みづけを行う加重平均によって算出した。
※移動で通過しただけの場所は除く。

(4) 宮古旅行の情報源

図表 3-16 旅行先として宮古を選んだ際に決め手となった情報源

	H29年度	第1回・6月 (4-6月期)	第2回・7月 (7-9月期)	第3回・11月 (10-12月期)	第4回・1-2月 (1-3月期)	サブ調査 9月	サブ調査 12月
以前来訪したことがある	28.1	27.0	32.3	29.3	23.8	27.8	27.3
家族や友人知人等の紹介	27.1	31.5	31.2	20.9	24.9	26.3	24.8
自分の意志外	16.2	14.0	13.2	22.0	15.7	8.3	15.5
旅行会社のパンフレット	12.8	8.4	10.1	11.5	21.1	9.8	13.8
個人ブログインターネット掲示板SNS	9.8	11.8	16.4	7.9	3.2	13.5	8.6
旅行雑誌	9.4	6.7	9.0	10.5	11.4	6.0	9.3
ガイドブック	7.7	8.4	10.1	6.8	5.4	8.3	7.0
TVや映画	7.5	4.5	7.4	11.0	7.0	12.0	9.4
自治体や観光協会のウェブサイトSNS	6.2	5.1	7.4	7.3	4.9	7.5	6.5
旅行会社のウェブサイト	5.4	3.4	6.3	5.8	5.9	6.8	6.0
特にない	2.5	4.5	1.1	1.6	2.7	5.3	3.0
旅行雑誌以外の情報誌	2.3	2.8	2.6	2.6	1.1	4.5	2.6
旅行会社の店員の勧め	1.2	2.8	2.1	0.0	0.0	3.0	1.1
その他	6.7	6.2	5.3	8.4	7.0	5.3	6.8

※年度の構成比は、第1~4回調査の構成比を四半期毎の入域観光客数をウェイトとしてサンプルに重みづけを行う加重平均によって算出した。

(5) 宮古旅行の動機

図表 3-17 宮古旅行の動機

	H29年度	第1回・6月 (4-6月期)	第2回・7月 (7-9月期)	第3回・11月 (10-12月期)	第4回・1-2月 (1-3月期)	サブ調査 9月	サブ調査 12月
保養休養、日常生活から解放されたい	54.2	52.2	62.5	42.7	54.9	63.4	47.0
楽しいことをしたい	45.3	44.6	58.9	32.8	36.4	54.5	33.5
家族や仲間との時間を楽しみたい	42.0	33.7	61.5	27.6	35.9	36.6	23.8
出張・業務	13.5	10.3	10.4	22.9	13.6	7.5	13.4
帰省・知人訪問・冠婚葬祭等	7.9	8.2	7.3	7.8	8.7	7.5	10.4
記念日や特別な機会を祝いたい	7.3	7.6	4.2	10.4	8.7	10.4	7.9
憧れや夢を実現したい	5.0	3.8	4.2	6.3	7.1	9.7	11.0
知識や教養を深めたい	2.9	2.2	2.1	3.6	4.3	3.7	3.7
自分を見つめたい、成長させたい	2.1	3.8	1.0	2.1	1.6	5.2	2.4
その他	2.0	2.7	1.0	3.6	1.1	1.5	3.7

※年度の構成比は、第1~4回調査の構成比を四半期毎の入域観光客数をウェイトとしてサンプルに重みづけを行う加重平均によって算出した。

(6) 宮古来訪の一番の目的

図表 3-18 宮古来訪の一番の目的

	H29年度	第1回・6月 (4-6月期)	第2回・7月 (7-9月期)	第3回・11月 (10-12月期)	第4回・1-2月 (1-3月期)	サブ調査 9月	サブ調査 12月
海水浴・マリンスポーツ	29.6	31.4	58.3	6.5	1.7	39.8	5.1
観光地めぐり	21.4	21.7	7.0	26.9	40.3	15.6	38.6
保養・休養	14.0	14.9	8.6	17.2	18.8	17.2	15.8
仕事	7.7	5.7	9.1	8.6	7.4	3.9	10.8
ダイビング	5.0	6.9	3.7	7.5	1.7	7.0	2.5
ゴルフ	4.7	2.9	1.6	7.0	10.2	0.8	4.4
会議・研修	4.2	0.6	1.1	12.4	6.3	0.8	2.5
帰省・親戚等の訪問	3.3	3.4	4.8	1.1	2.8	5.5	4.4
友人・知人訪問	2.6	1.7	3.7	2.2	2.3	1.6	4.4
その他	2.4	4.6	0.5	3.8	1.1	4.7	3.8
スポーツ大会等	1.4	2.3	0.0	2.2	1.7	0.0	0.6
ウエディング	1.2	1.7	0.5	2.2	0.6	0.8	2.5
新婚旅行	1.1	0.6	0.5	1.1	2.8	0.8	2.5
沖縄料理を楽しむ	0.6	0.6	0.0	1.1	1.1	0.0	0.0
釣り	0.3	0.6	0.0	0.0	0.6	0.8	1.3
エコツアー	0.2	0.0	0.5	0.0	0.0	0.0	0.0
イベント	0.2	0.6	0.0	0.0	0.0	0.0	0.0
伝統工芸・芸能体験	0.1	0.0	0.0	0.5	0.0	0.0	0.6
コンサート	0.1	0.0	0.0	0.0	0.6	0.8	0.0
スパ・エステ	0.0	0.0	0.0	0.0	0.0	0.0	0.0
ショッピング	0.0	0.0	0.0	0.0	0.0	0.0	0.0
戦跡地参拝	0.0	0.0	0.0	0.0	0.0	0.0	0.0
伝統行事	0.0	0.0	0.0	0.0	0.0	0.0	0.0
プロスポーツキャンプ見学	0.0	0.0	0.0	0.0	0.0	0.0	0.0

※年度の構成比は、第1~4回調査の構成比を四半期毎の入域観光客数をウェイトとしてサンプルに重みづけを行う加重平均によって算出した。

(7) 宮古圏域における圏域外客の消費単価

図表 3-19 宮古圏域における圏域外客消費単価（四半期別）

	圏域外客(県外客・圏域外県内容)消費単価(円)						
	総消費単価	宿泊費	圏域内交通費	土産・買物費	飲食費	娯楽・入場費	その他
平成29年度	73,380	27,635	9,712	11,302	16,015	7,939	777
平成29年 4-6月期	72,367	24,937	9,835	12,115	16,564	8,085	831
平成29年 7-9月期	87,620	38,999	10,866	10,941	18,013	8,208	594
平成29年 10-12月期	63,924	21,365	9,116	10,223	14,302	7,938	982
平成30年 1-3月期	60,291	18,608	8,171	11,878	13,576	7,259	799

(参考)	総消費単価	宿泊費	圏域内交通費	土産・買物費	飲食費	娯楽・入場費	その他
平成29年9月調査	80,609	30,816	10,456	10,107	17,600	10,427	1,203
平成29年12月調査	65,457	20,122	9,816	12,038	15,572	6,002	1,908

(注) 四捨五入のため、総額が一致しない場合がある。

図表 3-20 宮古圏域における県外客・圏域外県内容の消費単価

	県外客・圏域外県内容の消費単価(円)						
	総消費単価	宿泊費	圏域内交通費	土産・買物費	飲食費	娯楽・入場費	その他
県外客	78,798	29,818	10,138	12,209	17,234	8,639	760
圏域外県内容	34,988	12,423	6,451	4,533	7,626	2,801	1,153

(注) 四捨五入のため、総額が一致しない場合がある。

図表 3-21 宮古圏域における県外客の消費単価（四半期別）

	県外客消費単価(円)						
	総消費単価	宿泊費	圏域内交通費	土産・買物費	飲食費	娯楽・入場費	その他
平成29年度	78,798	29,818	10,138	12,209	17,234	8,639	760
平成29年 4-6月期	77,550	26,619	10,188	13,141	17,721	8,957	925
平成29年 7-9月期	93,225	41,609	11,209	11,746	19,269	8,795	598
平成29年 10-12月期	68,250	22,865	9,622	10,982	15,360	8,563	857
平成30年 1-3月期	62,965	19,250	8,441	12,611	14,162	7,818	684

(参考)	総消費単価	宿泊費	圏域内交通費	土産・買物費	飲食費	娯楽・入場費	その他
平成29年9月調査	85,212	32,452	10,756	10,568	18,733	11,397	1,308
平成29年12月調査	70,879	21,657	10,449	13,046	17,005	6,653	2,068

(注) 四捨五入のため、総額が一致しない場合がある。

3-3. 久米島の圏域外客（県外客・圏域外県内容）マーケットと観光消費単価に関する分析

（久米島を訪れた圏域外客属性・旅行内容の概略）

居住地では、「関東」が47.8%と多い。「沖縄」は23.6%である。年代では、「40代」（23.0%）、世帯年収では、「400～600万円未満」（24.4%）が多い。

久米島への来訪回数では、「初めて」が56.8%と最も多く、久米島への前回来訪時期では、23.0%が「1年以内」に来訪している。同行者では、「子ども連れ家族」が19.1%と最も多い。続いて、「1人」18.5%、「夫婦」17.0%となっている。

宿泊施設では、「リゾートホテル」が80.5%と最も多い。続いて、「ペンション・民宿」が9.2%となっている。活動では、「観光地めぐり」が64.0%と最も多い。続いて、「海水浴・マリレジャー」40.4%、「沖縄料理を楽しむ」が37.6%となっている。交通機関では、「レンタカー」が50.6%と最も多い。旅行形態では、「個人旅行」と「フリープラン」が多く、それぞれ40.9%、38.3%となっている。

平均泊数は2.13泊となった。調査時期別に見ると、最も平均泊数が長いのは第2回調査（7・8月）で2.88泊、最も短いのは第4回調査（1・2月）で1.57泊となっている。（図表3-22）

県外客・圏域外県内容（久米島以外に居住している県民客）別に属性と旅行内容を比較する。久米島への来訪回数では、県外客の「初めて」は67.3%と最も多いのに対し、圏域外県内容の「初めて」は22.1%と少ない。圏域外県内容の7割以上はリピーターである。同行者では、県外客は「子ども連れ家族」（22.4%）が多いのに対し、圏域外県内容で多いのは「1人」（27.4%）が多い。活動では、県外客は「観光地めぐり」が69.0%と最も多く、「海水浴・マリレジャー」（51.2%）、「沖縄料理を楽しむ」（46.4%）と続く。一方で、圏域外県内容は「観光地めぐり」46.8%に続いて、「仕事」が44.7%と多い。

平均泊数は、県外客が2.46泊なのに対し、圏域外県内容は1.09泊と短い。（図表3-24）

久米島における立ち寄り先については、「畳石」が72.3%と最も多い。続いて、「イーフビーチ」が67.7%となっている。（図表3-25）

旅行先として久米島を選んだ際の情報源については、「自分の意志外」が23.8%と最も多く、「家族や友人知人等の紹介」（18.7%）、「以前来訪したことがある」（16.8%）と続く。（図表3-26）

旅行先として久米島を選んだ動機では、「保養休養、日常生活から解放されたい」が最も多く46.3%で、続いて「楽しいことをしたい」が42.1%、「家族や仲間との時間を楽しみたい」が31.8%となっている。（図表3-27）

来訪の一番の目的では、「海水浴・マリレジャー」が最も多く24.8%で、続いて「観光地めぐり」が17.3%、「仕事」が15.4%となっている。（図表3-28）

平成29年度の圏域外客消費単価は46,019円となった。調査時期別に見ると、7-9月期は総消費単価が高く、1-3月期は総消費単価が低い傾向にある。季節変動の大きい費目は「宿泊費」である。（図表3-29）県外客・圏域外県内容の消費単価では、県外客の消費単価が2倍以上高くなっている。（図表3-30）

(1) 回答者の属性と旅行内容

図表 3-2-2 久米島における圏域外客の属性と旅行内容

	H29年度 構成比(%)	第1回調査(6月)		第2回調査(7-8月)		第3回調査(10-11月)		第4回調査(1-2月)		サブ調査(3月)		サブ調査(12月)		
		回答数(件)	構成比(%)	回答数(件)	構成比(%)	回答数(件)	構成比(%)	回答数(件)	構成比(%)	回答数(件)	構成比(%)	回答数(件)	構成比(%)	
居住地	北海道	0.7	1.1	1	0.7	0	0.0	1	1.1	0	0.0	0	0.0	
	東北	2.2	0.0	1	0.7	7	7.3	1	1.1	0	0.0	3	3.2	
	関東	47.8	47	52.8	93	63.7	39	40.6	27	29.7	51	57.3	41	44.1
	中部	5.8	5	5.6	13	8.9	4	4.2	3	3.3	4	4.5	3	3.2
	近畿	13.3	10	11.2	17	11.6	11	11.5	17	18.7	11	12.4	5	5.4
	中国・四国	1.4	0	0.0	4	2.7	1	1.0	1	1.1	1	1.1	2	2.2
	九州	5.1	9	10.1	4	2.7	3	3.1	6	6.6	6	6.7	3	3.2
	沖縄	23.6	17	19.1	13	8.9	31	32.3	35	38.5	16	18.0	36	38.7
	男性	49.0	40	44.4	65	44.2	45	46.4	56	61.5	46	52.9	53	57.0
	女性	51.0	50	55.6	82	55.8	52	53.6	35	38.5	41	47.1	40	43.0
年代	10代	0.9	0	0.0	4	2.7	0	0.0	0	0.0	0	0.0	0	0.0
	20代	12.3	5	5.7	23	15.8	12	12.4	11	12.4	12	13.8	8	8.8
	30代	21.0	15	17.0	39	26.7	22	22.7	13	14.6	20	23.0	10	11.0
	40代	23.0	22	25.0	48	32.9	19	19.6	10	11.2	22	25.3	20	22.0
	50代	18.9	21	23.9	19	13.0	18	18.6	21	23.6	18	20.7	21	23.1
	60代	18.9	19	21.6	12	8.2	17	17.5	29	32.6	14	16.1	24	26.4
	70代	5.1	6	6.8	1	0.7	9	9.3	5	5.6	1	1.1	8	8.8
	80代以上	0.0	0	0.0	0	0.0	0	0.0	0	0.0	0	0.0	0	0.0
世帯年収	400万円未満	24.0	22	26.2	19	13.3	32	34.4	24	27.0	15	17.4	27	29.7
	400～600万円未満	24.4	22	26.2	30	21.0	19	20.4	28	31.5	18	20.9	25	27.5
	600～800万円未満	17.7	17	20.2	28	19.6	12	12.9	16	18.0	20	23.3	14	15.4
	800～1,000万円未満	16.5	14	16.7	26	18.2	16	17.2	12	13.5	10	11.6	11	12.1
	1,000～1,500万円未満	12.1	6	7.1	29	20.3	8	8.6	7	7.9	14	16.3	11	12.1
	1,500万円以上	6.3	3	3.6	11	7.7	6	6.5	2	2.2	3	3.5	3	3.3
久米島への 来訪回数	初めて	56.8	50	55.9	98	66.2	50	52.1	45	49.5	55	61.8	47	51.1
	2回目	13.8	14	15.6	21	14.2	13	13.5	11	12.1	13	14.6	8	8.7
	3回目	6.0	4	4.4	9	6.1	6	6.3	6	6.6	3	3.4	2	2.2
	4回目	2.9	3	3.3	1	0.7	4	4.2	4	4.4	4	4.5	4	4.3
	5～9回目	8.4	7	7.8	8	5.4	9	9.4	11	12.1	6	6.7	13	14.1
	10～19回目	4.2	1	1.1	5	3.4	4	4.2	7	7.7	4	4.5	5	5.4
	20回目以上	7.9	11	12.2	6	4.1	10	10.4	7	7.7	4	4.5	13	14.1
	1年以内	23.0	23	25.8	24	16.2	24	24.7	26	28.6	22	25.0	31	33.3
	3年以内	8.3	3	3.4	17	11.5	10	10.3	5	5.5	4	4.5	10	10.8
	5年以上	3.2	4	4.5	4	2.7	4	4.1	2	2.2	1	1.1	1	1.1
同行者	1人	18.5	12	13.5	14	9.4	25	25.8	25	27.5	19	21.3	29	31.2
	夫婦	17.0	17	19.1	21	14.1	16	16.5	18	19.8	20	22.5	20	21.5
	子ども連れ家族	19.1	9	10.1	59	39.6	11	11.3	5	5.5	9	10.1	6	6.5
	三代家族	3.3	5	5.6	8	5.4	1	1.0	1	1.1	1	1.1	0	0.0
	その他家族	7.5	11	12.4	12	8.1	4	4.1	6	6.6	6	6.7	13	14.0
	友人・知人	16.5	13	14.6	22	14.8	22	22.7	13	14.3	18	20.2	6	6.5
	恋人	3.4	4	4.5	7	4.7	3	3.1	1	1.1	8	9.0	1	1.1
	仕事仲間	10.5	14	15.7	5	3.4	10	10.3	15	16.5	6	6.7	12	12.9
	地域などの団体	2.7	3	3.4	0	0.0	4	4.1	4	4.4	0	0.0	2	2.2
	その他	1.5	1	1.1	1	0.7	1	1.0	3	3.3	2	2.2	4	4.3
久米島での 泊数	1泊	28.0	27	30.0	21	14.3	35	36.1	34	37.4	22	24.7	37	39.8
	2泊	28.4	33	36.7	32	21.8	28	28.9	28	30.9	33	37.1	29	31.2
	3泊	22.8	21	23.3	54	36.7	18	18.6	7	7.7	19	21.3	4	4.3
	4泊	9.1	1	1.1	29	19.7	5	5.2	4	4.4	7	7.9	2	2.2
	5泊	1.1	0	0.0	5	3.4	0	0.0	0	0.0	0	0.0	2	2.2
	6泊	0.7	0	0.0	1	0.7	1	1.0	1	1.1	0	0.0	0	0.0
	7泊以上	1.2	1	1.1	1	0.7	2	2.1	1	1.1	0	0.0	4	4.3
	日帰り	8.6	7	7.8	4	2.7	8	8.2	16	17.6	8	9.0	15	16.1
立ち寄り先	真志川城趾ミュージアム	51.7	32	39.5	76	53.1	40	46.0	49	64.5	51	63.0	44	57.1
	立神	6.7	4	4.9	8	5.6	6	6.9	7	9.2	7	8.6	3	3.9
	宇江城城趾	36.9	20	24.7	55	38.5	30	34.5	35	46.1	40	49.4	19	24.7
	椿常葉の家	24.1	13	16.0	55	38.5	14	16.1	14	18.4	21	25.9	13	16.9
	比羅志パンタ	37.0	44	54.3	84	58.7	38	43.7	53	69.7	50	61.7	42	54.5
	ユイマール館	12.8	6	6.9	7	4.9	13	14.9	16	23.7	12	14.6	9	11.7
	斎賀那敷公園	6.5	1	1.2	10	7.0	5	5.7	8	10.5	7	8.6	7	9.1
	ハテの浜	56.3	45	55.6	109	76.2	38	43.7	32	42.1	62	76.5	25	32.5
	置石	72.3	53	65.4	107	74.8	56	64.4	62	81.6	65	80.2	51	66.2
	ハーチハウス久米島	33.3	29	35.8	49	34.3	23	26.4	28	36.8	29	35.8	18	23.4
	久米島ウミガメ公園	29.9	21	25.9	55	38.5	25	28.7	17	22.4	19	23.5	13	16.9
	イーブーチ	67.7	56	69.1	108	75.5	56	64.4	45	59.2	73	90.1	52	67.5
	トクジム	15.9	7	8.6	26	18.2	10	11.5	17	22.4	10	12.3	11	14.3
	アアラ流	19.8	7	8.6	45	31.5	14	16.1	12	15.8	14	17.3	7	9.1
	久米島ホテル館	5.9	6	7.4	5	3.5	4	4.6	7	9.2	5	6.2	6	7.8
	あじま一階	9.5	9	11.1	11	7.7	5	5.7	8	10.5	5	6.2	4	5.2
	上江津家	21.1	10	12.3	27	18.9	14	16.1	27	35.5	14	17.3	9	11.7
	シロ浜	23.2	18	22.2	43	30.1	12	13.8	18	23.7	22	27.8	5	6.5
	玉枝の松	41.5	34	42.0	44	30.9	33	37.9	45	59.2	36	46.9	27	49.1
	その他	14.3	12	14.8	7	4.9	15	17.2	18	23.7	12	14.8	12	15.6
宿泊施設	リゾートホテル	80.5	74	91.4	125	86.2	73	83.0	45	62.5	73	90.1	62	79.5
	シティホテル	2.2	1	1.2	3	2.1	1	1.1	3	4.2	3	3.7	1	1.3
	ビジネスホテル	4.7	0	0.0	4	2.8	5	5.7	7	9.2	2	2.5	1	1.3
	ペンション・民宿	9.2	4	4.9	11	7.6	5	5.7	13	18.1	2	2.5	5	6.4
	ドミトリー(簡易宿泊施設・YH等)	0.3	0	0.0	0	0.0	1	1.1	0	0.0	0	0.0	0	0.0
	ウィークリーマンション	0.0	0	0.0	0	0.0	0	0.0	0	0.0	0	0.0	0	0.0
	美家・親戚知人宅	2.3	3	3.7	3	2.1	1	1.1	2	2.8	1	1.2	2	2.6
	その他	2.7	1	1.2	2	1.4	5	5.7	2	2.5	0	0.0	7	9.0
	観光地めぐり	34.1	54	60.0	104	69.8	57	59.4	58	63.7	66	74.2	51	54.8
	食事・飲酒	34.1	27	30.0	58	39.9	36	37.5	25	27.5	34	39.8	33	35.3
海水浴・マリッジジャー	40.4	32	35.6	122	81.9	21	21.9	5	5.5	62	69.7	5	5.4	
ダイビング	12.8	12	13.3	26	17.4	16	16.7	2	2.2	12	13.5	3	3.2	
ゴルフ	1.6	0	0.0	1	0.7	1	1.0	4	4.4	0	0.0	0	0.0	
釣り	5.0	7	7.8	8	5.4	6	6.3	1	1.1	3	3.4	2	2.2	
スパ・エステ	9.7	13	14.4	14	9.4	7	7.3	8	8.8	12	13.5	7	7.5	
スポーツ大会等	0.5	1	1.1	0	0.0	1	1.0	0	0.0	0	0.0	0	0.0	
エコツア	0.8	0	0.0	1	0.7	0	0.0	2	2.2	0	0.0	0	0.0	
伝統工芸・芸能体験	6.1	4	4.4	8	5.4	12	12.5	2	2.2	0	0.0	5	5.4	
ショッピング	14.7	19	21.1	22	14.8	13	13.5	10	11.0	13	14.6	16	17.2	
観音地参拝	0.4	1	1.1	1	0.7	0	0.0	0	0.0	0	0.0	0	0.0	
沖縄料理を楽しむ	37.8	28	31.1	79	53.0	28	29.2	27						

図表 3-23 久米島における四半期別圏域外客マーケット

		4-6月期					7-9月期					10-12月期				
		観光客数		宿泊客数			観光客数		宿泊客数			観光客数		宿泊客数		
		実数(人)	構成比(%)	平均泊数	延泊数(千人泊)	構成比(%)	実数(人)	構成比(%)	平均泊数	延泊数(千人泊)	構成比(%)	実数(人)	構成比(%)	平均泊数	延泊数(千人泊)	構成比(%)
全体		19,903	100.0	1.80	36	100.0	36,652	100.0	2.88	106	100.0	26,192	100.0	1.91	50	100.0
居住地	北海道	224	1.1	-	-	-	251	0.7	1.00	0	0.2	0	0.0	4.14	0	0.0
	東北	0	0.0	2.13	0	0.0	3	0.0	3.28	1	0.8	1,910	7.3	1.95	4	7.0
	関東	10,511	52.8	2.20	23	68.0	23,347	63.7	3.33	78	72.0	10,641	40.6	2.25	24	44.8
	中部	1,118	5.6	1.80	2	5.9	3,264	8.9	2.41	8	7.3	1,091	4.2	2.36	3	4.8
	近畿	2,236	11.2	-	-	-	4,268	11.6	2.00	9	7.9	3,001	11.5	3.00	9	16.8
	中国・四国	0	0.0	1.56	0	0.0	1,004	2.7	2.00	2	1.9	273	1.0	1.67	0	0.9
	九州	2,013	10.1	0.82	2	4.9	1,004	2.7	1.62	2	1.5	819	3.1	1.07	1	1.6
	沖縄	3,802	19.1	1.90	7	21.2	3,264	8.9	2.82	9	8.5	8,458	32.3	1.52	13	24.1
	男性	8,846	44.4	1.71	15	100.0	16,207	44.2	2.95	48	46.0	12,151	46.4	2.25	27	100.0
	女性	11,057	55.6	-	-	-	20,445	55.8	2.75	56	54.0	14,041	53.6	-	-	-
年代	10代	0	0.0	1.00	0	0.0	1,004	2.7	2.17	2	2.1	0	0.0	1.64	0	0.0
	20代	1,131	5.7	2.07	2	6.8	5,774	15.8	3.53	20	19.7	3,240	12.4	1.68	5	11.6
	30代	3,393	17.0	1.71	6	17.0	9,791	26.7	2.94	29	27.8	5,840	22.7	2.37	14	29.9
	40代	4,976	25.0	2.05	10	29.8	12,050	32.9	2.58	31	30.1	5,130	19.6	2.00	10	21.8
	50代	4,750	23.9	1.53	7	21.2	4,770	13.0	2.50	12	11.5	4,860	18.6	1.76	9	18.2
	60代	4,297	21.6	2.00	9	25.1	3,012	8.2	3.00	9	8.7	4,590	17.5	1.89	9	18.4
	70代	1,357	6.8	-	-	-	251	0.7	-	-	-	2,430	9.3	-	-	-
	80代以上	0	0.0	1.59	0	0.0	0	0.0	2.44	0	0.0	0	0.0	1.81	0	0.0
世帯年収	400万円未満	5,213	26.2	1.50	8	21.1	4,870	13.3	3.27	16	14.9	9,012	34.4	2.37	21	40.2
	400～600万円未満	5,213	26.2	2.19	11	30.8	7,889	21.0	2.81	22	20.3	5,351	20.4	1.75	9	17.6
	600～800万円未満	4,028	20.2	2.00	8	21.8	7,177	19.6	2.58	18	17.3	3,380	12.9	1.50	5	9.6
	800～1,000万円未満	3,317	16.7	1.83	6	16.4	6,864	18.2	2.86	19	17.9	4,508	17.2	2.23	10	19.1
	1,000～1,500万円未満	1,422	7.1	1.67	2	5.4	7,433	20.3	3.27	24	22.8	2,255	8.6	1.84	4	7.8
久米島への 来訪回数	初めて	11,057	55.6	1.71	19	54.1	24,270	66.2	3.05	74	69.3	13,642	52.1	2.15	29	51.8
	2回目	3,096	15.6	2.25	7	19.0	2,228	6.1	3.00	16	14.8	3,547	13.6	2.28	7	12.5
	3回目	895	4.4	3.00	3	7.8	2,228	6.1	3.00	2	2.1	1,637	6.2	3.25	5	8.4
	4回目	663	3.3	2.43	2	4.5	248	0.7	6.25	2	1.4	1,091	4.2	1.33	1	2.6
	5～9回目	1,548	7.8	0.00	0	0.0	1,881	5.1	2.20	4	4.1	2,456	9.4	2.50	6	10.8
	10～19回目	221	1.1	1.45	0	0.0	1,238	3.4	2.67	3	3.1	1,091	4.2	1.80	2	3.5
	20回以上	2,433	12.2	1.96	5	12.9	1,486	4.1	3.88	6	5.4	2,728	10.4	1.96	5	9.4
	1年以内	5,143	25.8	1.33	7	22.6	5,944	16.2	2.94	17	16.1	6,480	24.7	2.60	17	32.2
	3年以内	671	3.4	2.50	2	5.5	4,210	11.5	3.75	16	14.6	2,700	10.3	1.50	4	7.7
	5年以内	895	4.5	2.25	2	6.8	991	2.7	3.50	3	3.2	1,080	4.1	1.80	2	3.7
同行者	10年以内	895	4.5	1.20	1	3.5	495	1.4	1.33	1	0.6	1,350	5.2	2.00	3	5.2
	10年より前	1,118	5.6	1.76	2	6.5	743	2.0	2.61	2	1.8	1,080	4.1	1.78	2	3.7
	初めて	11,181	56.2	1.50	17	55.2	24,270	66.2	2.85	69	63.7	13,501	51.5	1.84	25	47.5
	1人	2,684	13.5	2.12	6	15.4	3,444	9.4	2.81	10	10.2	6,751	25.8	1.75	12	22.8
	夫婦	3,802	19.1	2.00	8	20.6	5,166	14.1	3.55	18	19.3	4,320	16.5	2.73	12	22.8
	子ども連れ家族	2,013	10.1	1.80	4	9.8	14,513	39.6	2.75	40	41.9	2,970	11.3	1.00	3	5.7
	三世大家族	1,118	5.6	1.45	2	4.4	1,988	5.4	2.42	5	5.0	270	1.0	1.50	0	0.8
	その他家族	2,460	12.4	2.00	5	13.3	2,952	8.1	2.14	6	6.6	1,080	4.1	2.09	2	4.4
	友人・知人	2,907	14.6	1.50	4	11.8	5,412	14.8	2.71	15	15.4	5,940	22.7	1.33	8	15.3
	恋人	895	4.5	1.71	2	4.2	1,722	4.7	0.80	1	1.4	810	3.1	0.80	1	1.3
久米島での 泊数	仕事仲間	3,131	15.7	2.33	7	19.8	1,230	3.4	-	-	-	2,700	10.3	2.25	6	11.8
	地域などの団体	671	3.4	0.00	0	0.0	0	0.0	1.00	0	0.0	1,080	4.1	7.00	8	14.6
	その他	224	1.1	1.00	0	0.6	246	0.7	1.00	0	0.3	270	1.0	1.00	0	0.5
	1泊	5,971	30.0	2.00	12	21.7	5,236	14.3	2.00	10	7.4	9,451	36.1	2.00	19	28.4
	2泊	7,298	36.7	3.00	22	39.8	7,979	21.8	3.00	24	16.8	7,561	28.9	3.00	23	34.1
	3泊	4,644	23.3	4.00	19	33.8	13,464	36.7	4.00	54	37.8	4,860	18.6	4.00	19	29.2
	4泊	221	1.1	-	-	-	7,231	19.7	5.00	36	25.4	1,350	5.2	-	-	-
	5泊	0	0.0	-	-	-	1,247	3.4	6.00	7	5.3	0	0.0	6.00	0	0.0
	6泊	0	0.0	-	-	-	249	0.7	30.00	7	5.3	270	1.0	7.00	2	2.9
	7泊以上	221	1.1	0.00	0	0.0	249	0.7	0.00	0	0.0	540	2.1	0.00	0	0.0
立ち寄り先	自降り	1,548	7.8	1.92	3	8.2	1,968	5.3	2.93	3	2.1	2,160	8.2	1.85	4	5.4
	長吉川城趾ミツファナー	1,548	7.8	1.92	12	33.0	19,478	53.1	3.00	58	55.3	12,042	46.0	2.17	26	52.2
	立寄	983	4.9	1.80	2	4.9	2,050	5.6	2.60	6	5.2	1,808	6.9	2.17	3	7.0
	宇江城跡	4,914	24.7	1.82	5	12.2	4,947	13.5	3.58	50	47.4	9,932	38.0	2.00	18	36.2
	鵜飼の家	3,194	16.0	1.72	5	15.4	14,997	40.9	2.94	41	39.2	4,215	16.1	2.03	9	17.1
	比羅定バスタ	10,812	54.3	1.50	16	45.3	21,530	58.7	2.29	49	46.5	11,440	43.7	1.92	22	44.0
	ユイメール館	1,966	9.9	1.00	2	5.5	1,784	4.9	2.60	5	4.4	3,914	14.9	2.20	9	17.2
	香取園遊公園	246	1.2	1.50	0	1.5	2,963	8.1	2.76	7	6.7	1,595	6.1	1.82	3	5.6
	ハナノ浜	11,057	55.6	1.90	21	58.8	27,938	76.2	2.75	77	72.7	11,440	43.7	1.24	25	49.1
	巖石	13,023	65.4	1.86	24	67.6	27,425	74.8	2.73	75	70.8	16,859	64.4	2.65	45	89.5
	バーデハウス久米島	7,126	35.8	2.10	15	41.8	12,559	34.3	3.45	43	41.0	6,924	26.4	2.52	17	34.9
	久米島ウミガメ公園	5,160	25.9	1.98	10	28.8	14,097	38.5	3.14	44	41.9	7,526	28.7	2.29	17	34.4
	イービーチ	13,760	69.1	1.71	24	65.9	27,881	75.5	3.00	83	78.6	16,859	64.4	2.80	47	94.5
	トクジム	1,720	8.6	2.67	5	12.8	6,864	18.2	3.07	20	19.3	3,011	11.5	2.21	7	13.3
	アララ浜	1,720	8.6	1.83	3	8.8	11,534	31.5	3.00	35	32.7	4,215	16.1	2.25	9	19.0
	久米島ホテル館	1,474	7.4	2.22	3	9.2	1,282	3.5	2.91	4	3.5	1,204	4.6	1.20	1	2.9
	あじま一節	2,211	11.1	1.60	4	9.9	2,819	7.7	2.96	8	7.9	1,505	5.7	1.93	3	5.8
	上江洲家	2,457	12.3	2.06	5	14.1	6,920	18.9	2.95	20	19.3	4,215	16.1	2.50	11	21.1
	シズリ浜	4,423	22.2	1.59	7	19.6	11,021	30.1	3.12	34	32.5	3,613	13.8	1.55	6	11.2
	五枝の松	8,354	42.0	1.75	15	40.9	11,278	30.8	3.29	37	35.1	9,935	37.9	1.87	19	37.1
	その他	2,949	14.8	1.95	6	16.0	1,794	4.9	2.81	5	4.8	4,516	17.2	1.99	9	18.0
	宿泊施設	リゾートホテル	18,183	91.4	3.00	55	152.5	31,997	86.2	2.00	63	59.8	2			

図表 3-23 久米島における四半期別圏域外客マーケット（つづき）

		1-3月期				平成29年度							
		観光客数		宿泊客数		観光客数		宿泊客数					
		実数 (人)	構成比 (%)	平均泊数 (泊)	延泊数 (千人泊)	実数 (人)	構成比 (%)	平均泊数 (泊)	延泊数 (千人泊)				
全体		28995	100.0	1.57	42	100.0	109,742	100.0	213	234	100.0		
居住地	北海道	297	1.1	2.00	1	1.3	771	0.7	1.09	1	0.4		
	東北	297	1.1	1.93	1	1.3	2,458	2.2	2.08	5	2.1		
	関東	8,010	29.7	3.00	24	54.5	52,507	47.8	2.84	149	62.2		
	中部	890	3.3	1.88	2	3.8	6,363	5.8	2.22	14	5.9		
	近畿	5,043	18.7	0.00	0	0.0	14,548	13.3	1.21	18	7.3		
	中国・四国	297	1.1	1.67	0	1.1	1,574	1.4	1.88	3	1.2		
	九州	1,780	6.6	1.06	2	4.3	5,615	5.1	1.07	6	2.5		
	沖縄	10,383	38.5	1.43	15	33.7	25,906	23.6	1.70	44	18.4		
	男性	16,612	61.5	1.80	30	100.0	53,816	49.0	2.23	120	68.0		
	女性	10,383	38.5	-	-	-	55,926	51.0	1.01	56	32.0		
年代	10代	0	0.0	1.55	0	0.0	1,004	0.9	2.17	2	1.0		
	20代	3,336	12.4	1.15	4	9.5	13,482	12.3	2.37	32	14.2		
	30代	3,943	14.6	1.50	6	14.7	23,067	21.0	2.36	54	24.2		
	40代	3,033	11.2	1.38	4	10.4	25,189	23.0	2.21	56	24.8		
	50代	6,370	23.6	1.93	12	30.5	20,749	18.9	1.93	40	17.8		
	60代	8,796	32.6	1.80	14	34.9	20,696	18.9	1.95	40	18.0		
	70代	1,517	5.6	-	-	-	5,555	5.1	0.00	0	0.0		
	80代以上	0	0.0	1.83	0	0.0	0	0.0	-	-	-		
世帯年収	400万円未満	7,280	27.0	1.93	14	38.4	26,374	24.0	2.24	59	25.3		
	400～600万円未満	8,493	31.5	1.75	15	40.6	26,746	24.4	2.14	57	24.5		
	600～800万円未満	4,853	18.0	0.83	4	11.1	19,437	17.7	1.83	36	15.3		
	800～1,000万円未満	3,640	13.5	0.71	3	7.1	18,127	16.5	2.09	38	16.2		
	1,000～1,500万円未満	2,123	7.9	0.00	0	0.0	13,231	12.1	2.33	31	13.2		
	1,500万円以上	607	2.2	1.71	1	2.8	5,827	5.3	2.17	13	5.4		
久米島への 未訪問回数	初めて	13,349	49.5	0.82	11	33.6	62,318	56.8	2.14	133	57.7		
	2回目	3,263	12.1	0.83	3	8.4	15,107	13.8	2.14	32	14.0		
	3回目	1,780	6.6	2.75	5	15.1	6,530	6.0	2.31	15	6.5		
	4回目	1,187	4.4	1.36	2	5.0	3,189	2.9	1.95	6	2.7		
	5～9回目	3,263	12.1	1.14	4	11.5	9,248	8.4	1.54	14	6.2		
	10～19回目	2,077	7.7	2.57	5	16.4	4,627	4.2	2.36	11	4.7		
20回目以上	2,077	7.7	1.58	3	10.1	8,723	7.9	2.17	19	8.2			
久米島への 前回未訪問時期	1年以内	7,713	28.6	1.80	14	32.8	25,280	23.0	2.18	55	23.6		
	2年以内	1,483	5.5	1.00	1	3.5	9,064	8.3	2.54	23	9.9		
	3年以内	593	2.2	1.87	1	2.3	3,958	3.2	2.36	8	3.6		
	10年以内	890	3.3	0.90	1	1.9	3,630	3.2	1.44	5	2.2		
	10年以上も前	2,966	11.0	1.71	5	11.9	5,908	5.4	1.85	11	4.7		
同行者	初めて	13,349	49.5	1.52	20	47.7	62,201	56.8	2.10	131	56.0		
	1人	7,416	27.5	1.87	12	24.0	20,294	18.5	1.95	40	16.8		
	夫婦	5,340	19.8	1.20	6	12.4	18,627	17.0	2.37	44	18.7		
	子ども連れ家族	1,483	5.5	1.00	1	2.9	20,979	19.1	2.29	48	20.4		
	三世代家族	297	1.1	2.00	1	1.2	3,653	3.3	2.02	7	3.1		
	その他家族	1,780	6.6	1.85	3	6.4	8,272	7.5	2.03	17	7.1		
	友人・知人	3,856	14.3	4.00	15	29.9	18,116	16.5	2.34	42	18.0		
	恋人	297	1.1	1.13	0	0.7	3,723	3.4	1.05	4	1.7		
	仕事仲間	4,450	16.5	2.25	10	19.4	11,511	10.5	2.03	23	9.9		
	地域などの団体	1,187	4.4	0.67	1	1.5	2,938	2.7	2.84	8	3.5		
	その他	890	3.3	1.00	1	1.7	1,630	1.5	1.00	2	0.7		
	久米島での 泊数	1泊	10,086	37.4	2.00	20	31.3	30,744	28.0	2.00	61	18.7	
		2泊	8,306	30.8	3.00	25	38.7	31,143	28.4	3.00	93	28.5	
		3泊	2,077	7.7	4.00	8	12.9	25,045	22.8	4.00	100	30.5	
4泊		1,187	4.4	-	-	-	9,889	9.1	3.62	36	11.0		
5泊		0	0.0	6.00	0	0.0	1,247	1.1	6.00	7	2.3		
6泊		297	1.1	10.00	3	4.6	816	0.7	15.12	12	3.8		
7泊以上		297	1.1	0.00	0	0.0	1,307	1.2	0.00	0	0.0		
日帰り		4,746	17.6	1.89	8	12.5	9,452	8.6	1.81	17	5.2		
立ち寄り先	県立川城趾ニフガー	17,405	64.5	2.00	35	82.1	56,789	51.7	2.31	131	56.9		
	立神	2,496	9.2	1.80	4	9.4	7,326	6.7	2.01	15	6.3		
	宇江城城趾	12,432	46.1	1.79	22	52.3	40,475	36.9	2.43	88	42.1		
	豚帯魚の家	4,973	18.4	1.88	8	19.7	26,479	24.1	2.41	64	27.3		
	比屋定パンタ	18,825	69.7	2.06	39	91.2	62,607	57.0	2.01	126	53.8		
	ユイマル館	6,394	23.7	1.88	12	28.3	14,067	12.8	1.94	27	11.7		
	豊武郡公園	2,842	10.5	1.94	6	13.0	7,156	6.5	2.23	16	6.8		
	ハチの浜	11,366	42.1	1.61	18	43.2	61,801	56.3	2.28	141	60.3		
	豊石	22,022	81.6	1.86	41	96.4	79,329	72.3	2.33	185	79.1		
	バーテハウス久米島	9,946	36.8	1.88	19	44.1	36,555	33.3	2.59	95	40.5		
	久米島ウミガキ公園	6,038	22.4	1.73	10	24.7	32,822	29.9	2.50	82	35.1		
	イーブビーチ	15,984	59.2	1.76	28	66.5	74,284	67.7	2.45	182	77.9		
	トクジム	6,038	22.4	2.58	16	36.8	17,433	15.9	2.71	47	20.2		
	アラ浜	4,262	15.8	1.29	5	12.9	21,731	19.8	2.43	53	22.6		
	久米島ホテル館	2,486	9.2	2.00	5	11.7	6,446	5.9	2.08	13	5.7		
	あじま一館	2,842	10.5	1.96	6	13.1	9,378	8.5	2.17	20	8.7		
	上江洲家	9,590	35.5	2.00	19	45.2	33,183	21.1	2.38	55	23.6		
	シンリ浜	6,394	23.7	1.69	11	25.5	25,450	23.2	2.27	58	24.7		
	五枝の松	15,984	59.2	1.94	31	73.3	45,551	41.5	2.22	101	43.3		
	その他	6,394	23.7	1.98	13	29.8	15,652	14.3	2.07	32	13.9		
	宿泊施設	リゾートホテル	16,872	62.5	1.00	17	39.8	88,379	80.5	1.77	156	66.9	
		シティホテル	1,125	4.2	1.14	1	3.0	2,426	2.2	1.43	3	1.5	
		ビジネスホテル	2,625	9.7	1.54	4	9.5	5,124	4.7	1.89	10	4.1	
		ペンション・民宿	4,874	18.1	-	-	-	10,126	9.2	0.88	9	3.8	
		ドミトリー（簡易宿泊施設・YH等）	0	0.0	-	-	-	298	0.3	0.00	0	0.0	
		ウィークリーマンション	0	0.0	6.00	0	0.0	0	0.0	-	-	-	
		実家・親戚知人宅	750	2.8	2.50	2	4.4	2,543	2.3	2.91	7	3.2	
		その他	750	2.8	1.84	1	3.3	2,989	2.7	2.08	6	2.7	
		久米島活動	観光地めぐり	17,206	63.7	1.96	34	79.5	70,282	64.0	2.38	167	71.6
			保養・休養	7,416	27.5	2.00	15	35.0	37,476	34.1	2.48	93	39.8
			海水浴・マリッジ	1,483	5.5	3.00	4	10.5	44,300	40.4	3.05	135	57.8
			ダイビング	593	2.2	1.00	1	1.4	14,008	12.8	0.81	11	4.9
			ゴルフ	1,187	4.4	3.00	4	8.4	1,705	1.6	2.91	5	2.1
	釣り		297	1.1	2.00	1	1.4	5,450	5.0	2.59	14	6.0	
スパ・エステ	2,373		8.8	-	-	-	10,602	9.7	1.17	12	5.3		
スポーツ大会等	0		0.0	1.00	0	0.0	494	0.5	0.00	0	0.0		
エコツアー	593		2.2	1.50	1	2.1	839	0.8	2.01	2	0.7		
伝統工芸・芸能体験	593		2.2	1.40	1	2.0	6,720	6.1	2.52	17	7.2		
ショッピング	2,966		11.0	-	-	-	16,127	14.7	0.60	10	4.1		
戦跡地参拝	0		0.0	1.96	0	0.0	467	0.4	2.44	1	0.5		
沖縄料理を楽しむ	8,010		29.7	1.50	12	28.3	41,274	37.6	2.68	111	47.3		
イベント	593		2.2	2.00	1	2.8	2,346	2.1	1.59	4	1.6		
伝統行事	297		1.1	-	-	-	1,068	1.0	1.50	2	0.7		
コンサート	0		0.0	-	-	-	273	0.2	0.00	0	0.0		
新婚旅行	0		0.0	-	-	-	246	0.2	4.00	1	0.4		
ウエディング	0		0.0	10.00	0	0.0	246	0.2	5.00	1	0.5		
帰省・親戚等の訪問	297		1.1	5.00	1	3.5	6,706	6.1	2.50	17	7.2		
友人・知人訪問	890		3.3	1.00	1	2.1	5,900	5.4	0.91	5	2.3		
会議・研修	890		3.3	1.03	1	2.2	4,267	3.9	0.95	4	1.7		
仕事	8,899		33.0	2.67	24	55.9	17,396	15.9	1.36	24	10.1		
プロスポーツキャンプ見学	890		3.3	1.30	1	2.7	890	0.8	1.30	1	0.5		
その他	2,966		11.0	2.67	8	18.6	6,119	5.6	2.65	16	6.9		
久米島交通 機関													

(2) 久米島における県外客と圏域外県内客の旅行内容

図表 3-24 久米島における県外客と圏域外県内客の旅行内容

	県外客		圏域外県内客			県外客		圏域外県内客			
	回答件数	構成比(%)	回答件数	構成比(%)		回答件数	構成比(%)	回答件数	構成比(%)		
居住地	北海道	3	0.9	0	0.0	立ち寄り先	具志川城趾ミーフガー	160	50.8	37	51.4
	東北	9	2.8	0	0.0		立神	17	5.4	8	11.1
	関東	206	63.2	0	0.0		宇江城城趾	112	35.6	28	38.9
	中部	25	7.7	0	0.0		熱帯魚の家	81	25.7	15	20.8
	近畿	55	16.9	0	0.0		比屋定バンタ	183	58.1	36	50.0
	中国・四国	6	1.8	0	0.0		ユイマール館	35	11.1	11	15.3
	九州	22	6.7	0	0.0		登武那覇公園	18	5.7	6	8.3
	沖縄	0	0.0	96	100.0		ハテの浜	217	68.9	7	9.7
	その他	0	0.0	0	0.0		曇石	237	75.2	41	56.9
性別	男性	146	44.4	60	62.5	バーデハウス久米島	115	36.5	14	19.4	
	女性	183	55.6	36	37.5	久米島ウミガメ公園	105	33.3	13	18.1	
年代	10代	3	0.9	1	1.0	イーブビーチ	230	73.0	35	48.6	
	20代	36	11.1	15	15.6	トクジム	53	16.8	7	9.7	
	30代	67	20.7	22	22.9	アール浜	71	22.5	7	9.7	
	40代	80	24.7	19	19.8	久米島ホテル館	14	4.4	8	11.1	
	50代	67	20.7	12	12.5	あじま一館	29	9.2	4	5.6	
	60代	55	17.0	22	22.9	上江洲家	60	19.0	18	25.0	
	70代	16	4.9	5	5.2	シンリ浜	85	27.0	6	8.3	
	80代以上	0	0.0	0	0.0	五枝の松	121	38.4	35	48.6	
世帯年収	400万円未満	58	18.4	39	41.9	その他	38	12.1	14	19.4	
	400～600万円未満	78	24.7	21	22.6	宿泊施設	リゾートホテル	280	88.9	37	52.1
	600～800万円未満	59	18.7	14	15.1		シティホテル	3	1.0	5	7.0
	800～1,000万円未満	55	17.4	13	14.0		ビジネスホテル	5	1.6	11	15.5
	1,000～1,500万円未満	47	14.9	3	3.2		ペンション・民宿	18	5.7	15	21.1
1,500万円以上	19	6.0	3	3.2	ドミトリール <small>(簡易宿泊施設・YH)</small>		1	0.3	0	0.0	
沖縄県への 来訪回数	初めて	10	3.1	-	-	ウィークリーマンション	0	0.0	0	0.0	
	2回目	32	9.8	-	-	実家・親戚知人宅	6	1.9	3	4.2	
	3回目	46	14.1	-	-	その他	8	2.5	2	2.8	
	4回目	26	8.0	-	-	活動	観光地めぐり	229	69.0	44	46.8
	5～9回目	109	33.3	-	-		保養・休養	129	38.9	17	18.1
	10～19回目	62	19.0	-	-		海水浴・マリッジジャー	170	51.2	10	10.6
	20回目以上	42	12.8	-	-		ダイビング	56	16.9	0	0.0
沖縄県への 前回 来訪時期	1年以内	167	51.4	-	-		ゴルフ	0	0.0	6	6.4
	3年以内	69	21.2	-	-		釣り	17	5.1	5	5.3
	5年以内	31	9.5	-	-		スパ・エステ	38	11.4	4	4.3
	10年以内	28	8.6	-	-	スポーツ大会等	1	0.3	1	1.1	
	10年よりも前	20	6.2	-	-	エコツアー	2	0.6	1	1.1	
	初めて	10	3.1	-	-	伝統工芸・芸能体験	22	6.6	4	4.3	
	その他	0	0.0	-	-	ショッピング	57	17.2	7	7.4	
久米島への 来訪回数	初めて	222	67.3	21	22.1	戦跡地参拝	2	0.6	0	0.0	
	2回目	41	12.4	18	18.9	沖縄料理を楽しむ	154	46.4	8	8.5	
	3回目	16	4.8	9	9.5	イベント	7	2.1	2	2.1	
	4回目	10	3.0	2	2.1	伝統行事	2	0.6	2	2.1	
	5～9回目	22	6.7	13	13.7	コンサート	1	0.3	0	0.0	
	10～19回目	9	2.7	8	8.4	新婚旅行	1	0.3	0	0.0	
	20回目以上	10	3.0	24	25.3	ウェディング	1	0.3	0	0.0	
	その他	0	0.0	-	-	帰省・親戚等の訪問	10	3.0	17	18.1	
久米島への 前回 来訪時期	1年以内	54	16.4	43	45.3	友人・知人訪問	14	4.2	9	9.6	
	3年以内	26	7.9	9	9.5	会議・研修	8	2.4	9	9.6	
	5年以内	10	3.0	4	4.2	仕事	22	6.6	42	44.7	
	10年以内	10	3.0	4	4.2	プロスポーツキャンプ見学	2	0.6	1	1.1	
	10年よりも前	8	2.4	14	14.7	その他	16	4.8	7	7.4	
	今回が初めて	222	67.3	21	22.1	交通機関	路線バス	75	22.7	2	2.1
	1人	50	15.1	26	27.4		観光バス	63	19.1	3	3.2
	夫婦	66	19.9	6	6.3		貸切タクシー	12	3.6	5	5.3
子ども連れ家族	74	22.4	10	10.5	一般タクシー		64	19.4	14	14.9	
三世代家族	12	3.6	3	3.2	レンタカー		162	49.1	54	57.4	
その他家族	25	7.6	8	8.4	自家用車・法人車		20	6.1	22	23.4	
友人・知人	61	18.4	9	9.5	自転車		30	9.1	0	0.0	
恋人	14	4.2	1	1.1	レンタバイク		7	2.1	2	2.1	
仕事仲間	21	6.3	23	24.2	その他	32	9.7	2	2.1		
地域などの団体	5	1.5	6	6.3	旅行形態	団体旅行	18	5.5	11	12.2	
その他	3	0.9	3	3.2		パッケージ旅行	48	14.8	6	6.7	
久米島での 泊数	1泊	62	18.8	55		57.9	フリープラン	153	47.1	9	10.0
	2泊	109	33.0	12		12.6	個人旅行	106	32.6	64	71.1
	3泊	95	28.8	5		5.3	平均泊数	329	2.46	95	1.09
	4泊	39	11.8	0		0.0					
	5泊	5	1.5	0		0.0					
	6泊	3	0.9	0		0.0					
	7泊以上	4	1.2	1	1.1						
	日帰り	13	3.9	22	23.2						

※年度の構成比は、第1～4回調査の結果を集計して算出した。

(3) 久米島における立ち寄り先

図表 3-25 久米島における立ち寄り先

	H29年度	第1回・6月 (4-6月期)	第2回・7-8月 (7-9月期)	第3回・10-11月 (10-12月期)	第4回・1-2月 (1-3月期)	サブ調査 9月	サブ調査 12月
畳石	72.3	65.4	74.8	64.4	81.6	80.2	66.2
イーフビーチ	67.7	69.1	75.5	64.4	59.2	90.1	67.5
比屋定パンタ	57.0	54.3	58.7	43.7	69.7	61.7	54.5
ハテの浜	56.3	55.6	76.2	43.7	42.1	76.5	32.5
具志川城趾ミーフガー	51.7	39.5	53.1	46.0	64.5	63.0	57.1
五枝の松	41.5	42.0	30.8	37.9	59.2	46.9	48.1
宇江城城趾	36.9	24.7	38.5	34.5	46.1	49.4	24.7
バーデハウス久米島	33.3	35.8	34.3	26.4	36.8	35.8	23.4
久米島ウミガメ公園	29.9	25.9	38.5	28.7	22.4	23.5	16.9
熱帯魚の家	24.1	16.0	38.5	16.1	18.4	25.9	16.9
シンリ浜	23.2	22.2	30.1	13.8	23.7	27.2	6.5
上江洲家	21.1	12.3	18.9	16.1	35.5	17.3	11.7
アーラ浜	19.8	8.6	31.5	16.1	15.8	17.3	9.1
トクジム	15.9	8.6	18.2	11.5	22.4	12.3	14.3
ユイマール館	12.8	9.9	4.9	14.9	23.7	14.8	11.7
あじま一館	8.5	11.1	7.7	5.7	10.5	6.2	5.2
立神	6.7	4.9	5.6	6.9	9.2	8.6	3.9
登武那覇公園	6.5	1.2	7.0	5.7	10.5	8.6	9.1
久米島ホテル館	5.9	7.4	3.5	4.6	9.2	6.2	7.8
その他	14.3	14.8	4.9	17.2	23.7	14.8	15.6

※年度の構成比は、第1~4回調査の構成比を四半期毎の入域観光客数をウェイトとしてサンプルに重みづけを行う加重平均によって算出した。
※移動で通過しただけの場所は除く。

(4) 久米島旅行の情報源

図表 3-26 旅行先として久米島を選んだ際に決め手となった情報源

	H29年度	第1回・6月 (4-6月期)	第2回・7-8月 (7-9月期)	第3回・10-11月 (10-12月期)	第4回・1-2月 (1-3月期)	サブ調査 9月	サブ調査 12月
自分の意志外	23.8	26.7	8.2	27.1	33.3	14.6	24.7
家族や友人知人等の紹介	18.7	21.1	21.8	18.8	13.3	19.1	17.5
以前来訪したことがある	16.8	21.1	21.8	15.6	8.9	18.0	14.8
旅行会社のパンフレット	12.6	15.6	6.8	10.4	17.8	19.1	15.0
旅行会社のウェブサイト	12.2	10.0	19.7	12.5	6.7	14.6	11.5
自治体や観光協会のウェブサイトSNS	9.9	6.7	13.6	10.4	8.9	7.9	9.3
個人ブログインターネット掲示板SNS	9.3	5.6	15.6	9.4	6.7	7.9	8.3
旅行雑誌	7.0	8.9	7.5	7.3	4.4	7.9	6.7
特にない	5.7	1.1	3.4	9.4	8.9	4.5	7.1
ガイドブック	4.3	4.4	5.4	5.2	2.2	5.6	4.3
TVや映画	3.7	5.6	4.1	3.1	2.2	7.9	4.2
旅行雑誌以外の情報誌	1.8	0.0	2.7	2.1	2.2	2.2	2.1
旅行会社の店員の勧め	0.6	0.0	1.4	1.0	0.0	0.0	0.4
その他	8.6	8.9	10.2	6.3	8.9	7.9	7.9

※年度の構成比は、第1~4回調査の構成比を四半期毎の入域観光客数をウェイトとしてサンプルに重みづけを行う加重平均によって算出した。

(5) 久米島旅行の動機

図表 3-27 久米島旅行の動機

(%)

	H29年度	第1回・6月 (4-6月期)	第2回・7-8月 (7-9月期)	第3回・10-11月 (10-12月期)	第4回・1-2月 (1-3月期)	サブ調査 9月	サブ調査 12月
保養休養、日常生活から解放されたい	46.3	43.8	61.1	40.2	34.1	57.3	45.2
楽しいことをしたい	42.1	47.2	58.4	34.0	24.2	51.7	25.8
家族や仲間との時間を楽しみたい	31.8	32.6	47.7	22.7	18.7	28.1	19.4
自分を見つめたい、成長させたい	18.6	24.7	4.7	17.5	34.1	16.9	30.1
知識や教養を深めたい	8.3	9.0	8.7	13.4	2.2	3.4	7.5
記念日や特別な機会を祝いたい	6.3	5.6	7.4	5.2	6.6	5.6	7.5
帰省・知人訪問・冠婚葬祭等	4.5	6.7	2.0	5.2	5.5	1.1	6.5
出張・業務	3.3	6.7	4.7	2.1	0.0	3.4	4.3
憧れや夢を実現したい	3.2	4.5	4.0	3.1	1.1	4.5	3.2
その他	3.0	2.2	0.7	4.1	5.5	7.9	5.4

※年度の構成比は、第1~4回調査の構成比を四半期毎の入域観光客数をウェイトとしてサンプルに重みづけを行う加重平均によって算出した。

(6) 久米島来訪の一番の目的

図表 3-28 久米島来訪の一番の目的

(%)

	H29年度	第1回・6月 (4-6月期)	第2回・7-8月 (7-9月期)	第3回・10-11月 (10-12月期)	第4回・1-2月 (1-3月期)	サブ調査 9月	サブ調査 12月
海水浴・マリンレジャー	24.8	15.9	60.1	6.4	1.1	35.3	2.2
観光地めぐり	17.3	20.5	4.9	17.0	32.2	15.3	33.3
仕事	15.4	13.6	2.1	18.1	32.2	16.5	26.7
保養・休養	12.8	13.6	10.5	18.1	10.0	17.6	17.8
ダイビング	9.2	12.5	8.4	14.9	2.2	8.2	3.3
帰省・親戚等の訪問	4.9	6.8	4.9	6.4	2.2	1.2	5.6
会議・研修	2.5	6.8	1.4	1.1	2.2	0.0	1.1
友人・知人訪問	2.4	1.1	2.1	5.3	1.1	1.2	4.4
釣り	2.3	5.7	0.0	5.3	0.0	0.0	1.1
ゴルフ	1.1	0.0	0.0	1.1	3.3	0.0	0.0
伝統工芸・芸能体験	0.7	1.1	0.7	0.0	1.1	0.0	2.2
スポーツ大会等	0.5	0.0	0.7	1.1	0.0	0.0	0.0
沖縄料理を楽しむ	0.5	0.0	0.7	1.1	0.0	1.2	0.0
エコツアー	0.3	0.0	0.0	0.0	1.1	0.0	0.0
プロスポーツキャンプ見学	0.3	0.0	0.0	0.0	1.1	0.0	0.0
スパ・エステ	0.3	0.0	0.0	1.1	0.0	1.2	0.0
イベント	0.3	0.0	0.0	1.1	0.0	0.0	0.0
伝統行事	0.2	0.0	0.7	0.0	0.0	0.0	0.0
ウェディング	0.2	0.0	0.7	0.0	0.0	0.0	0.0
ショッピング	0.0	0.0	0.0	0.0	0.0	0.0	0.0
戦跡地参拝	0.0	0.0	0.0	0.0	0.0	0.0	0.0
コンサート	0.0	0.0	0.0	0.0	0.0	0.0	0.0
新婚旅行	0.0	0.0	0.0	0.0	0.0	0.0	0.0
その他	4.1	2.3	2.1	2.1	10.0	2.4	2.2

※年度の構成比は、第1~4回調査の構成比を四半期毎の入域観光客数をウェイトとしてサンプルに重みづけを行う加重平均によって算出した。

(7) 久米島における圏域外客の消費単価

図表 3-29 久米島における圏域外客消費単価（四半期別）

	圏域外客(県外客・圏域外県内容)消費単価(円)						
	総消費単価	宿泊費	圏域内交通費	土産・買物費	飲食費	娯楽・入場費	その他
平成29年度	46,019	14,947	6,872	6,100	9,388	8,270	442
平成29年 4-6月期	44,210	13,542	6,499	6,988	9,239	7,345	596
平成29年 7-9月期	64,581	23,800	7,165	6,904	12,632	13,220	860
平成29年 10-12月期	35,540	10,404	6,577	5,007	7,743	5,676	134
平成30年 1-3月期	32,319	8,368	7,035	5,416	6,689	4,750	61

(参考)	総消費単価	宿泊費	圏域内交通費	土産・買物費	飲食費	娯楽・入場費	その他
平成29年9月調査	58,044	18,276	10,086	6,104	11,621	11,583	374
平成29年12月調査	32,947	9,866	5,997	5,544	7,582	3,167	791

(注) 四捨五入のため、総額が一致しない場合がある。

図表 3-30 久米島における県外客・圏域外県内容の消費単価

	県外客・圏域外県内容の消費単価(円)						
	総消費単価	宿泊費	圏域内交通費	土産・買物費	飲食費	娯楽・入場費	その他
県外客	54,143	17,567	7,426	7,206	10,946	10,438	559
圏域外県内容	23,841	7,407	5,118	3,602	5,522	1,807	385

(参考)	総消費単価	宿泊費	圏域内交通費	土産・買物費	飲食費	娯楽・入場費	その他
平成29年9月調査	67,465	20,252	11,335	7,292	13,585	14,570	433
平成29年12月調査	34,619	9,473	6,090	6,294	8,603	3,301	857

(注) 四捨五入のため、総額が一致しない場合がある。

4. 満足度に関する分析

【推計方法】

- 「旅行全体満足度」「再来訪意向」「推奨意向」の年度の値は、第1～4回調査の単純集計結果から“無回答”および“該当しない”を除いた総数に対する構成比とした。

4. 満足度に関する分析

4-1. 旅行の満足度

(1) 沖縄旅行の満足度

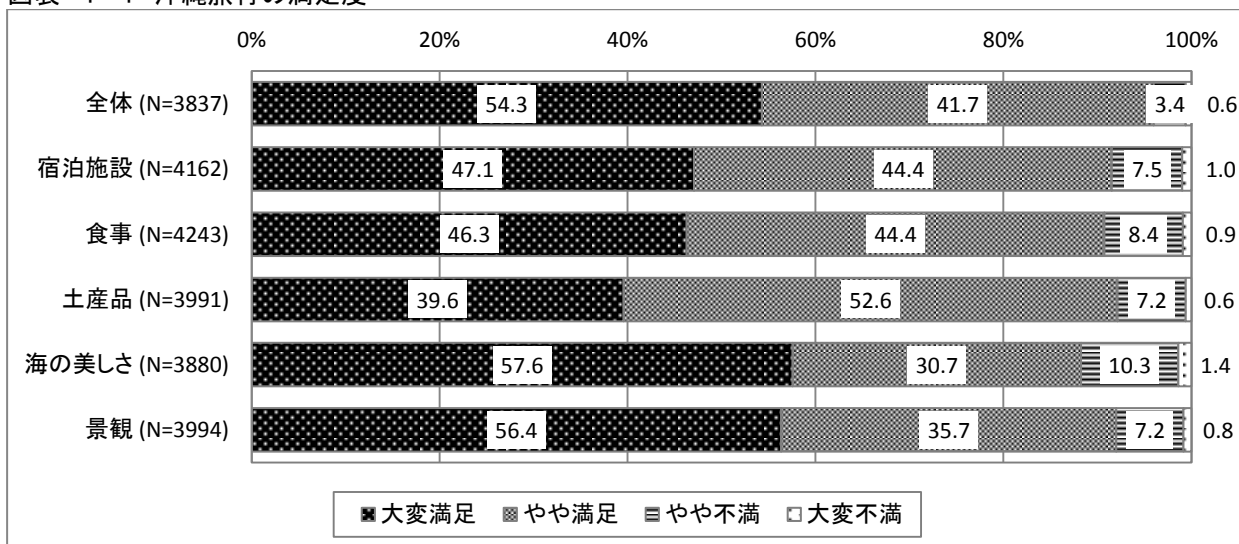
沖縄旅行の満足度を見ると、『旅行全体』では“大変満足”が54.3%、“やや満足”が41.7%、“やや不満”が3.4%、“大変不満”が0.6%となった。

項目別では、『海のみしさ』で“大変満足”と回答した比率が57.6%と最も高い。続いて、『景観』が56.4%、『宿泊施設』が47.1%、『食事』が46.3%となっている。一方、『土産品』では“大変満足”と回答した比率が39.6%と4割に及ばず、他項目と比べて低くなっている。(図表4-1)

四半期別で旅行全体の満足度を見ると、“大変満足”と回答した比率が最も高いのは第2回調査(7-9月期)で61.1%となり、最も低いのは第4回調査(1-3月期)で48.1%となっている。夏期において満足度が高く、冬期に満足度が低い傾向がある。(図表4-2)

過去3年間の沖縄旅行の満足度をみると、『旅行全体』については今年度の“大変満足”の比率は54.3%であり、前年度に比べ減少した。項目別にみると、“大変満足”の割合は、『宿泊施設』『食事』『土産品』については前年度を上回ったが、一方、『海のみしさ』『景観』については、前年度を大きく下回っており、旅行全体の満足度が低下した要因となっている。(図表4-3)

図表 4-1 沖縄旅行の満足度



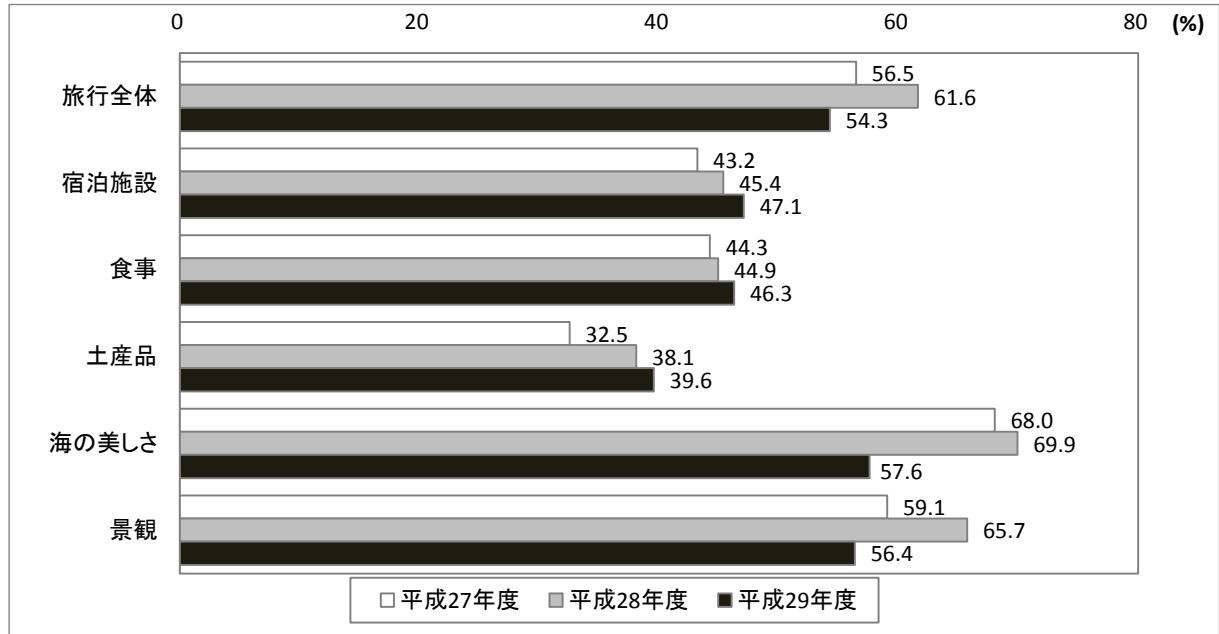
(注)満足度に対する構成比は無回答を除く総数に対するもの(以下同じ)

図表 4-2 四半期別“大変満足”の比率

	H29年度	第1回・6月 (4-6月期)	第2回・7-8月 (7-9月期)	第3回・11月 (10-12月期)	第4回・1-2月 (1-3月期)	サブ調査 9月	サブ調査 12月
全体	54.3	56.9	61.1	52.4	48.1	69.5	53.0
宿泊施設	47.1	46.7	49.1	45.5	47.2	49.9	45.9
食事	46.3	46.5	49.4	46.2	43.6	53.0	43.7
土産品	39.6	40.7	43.3	37.7	37.1	43.3	37.6
海のみしさ	57.6	61.4	64.4	54.1	51.1	80.7	61.0
景観	56.4	56.5	63.9	56.1	50.1	76.3	58.7

※年度の構成比は、第1~4回調査の合計値の単純集計結果で算出した。

図表 4-3 過去3ヵ年における旅行の満足度の比較



図表 4-4 項目別の“大変満足”の比率（属性・旅行内容別）

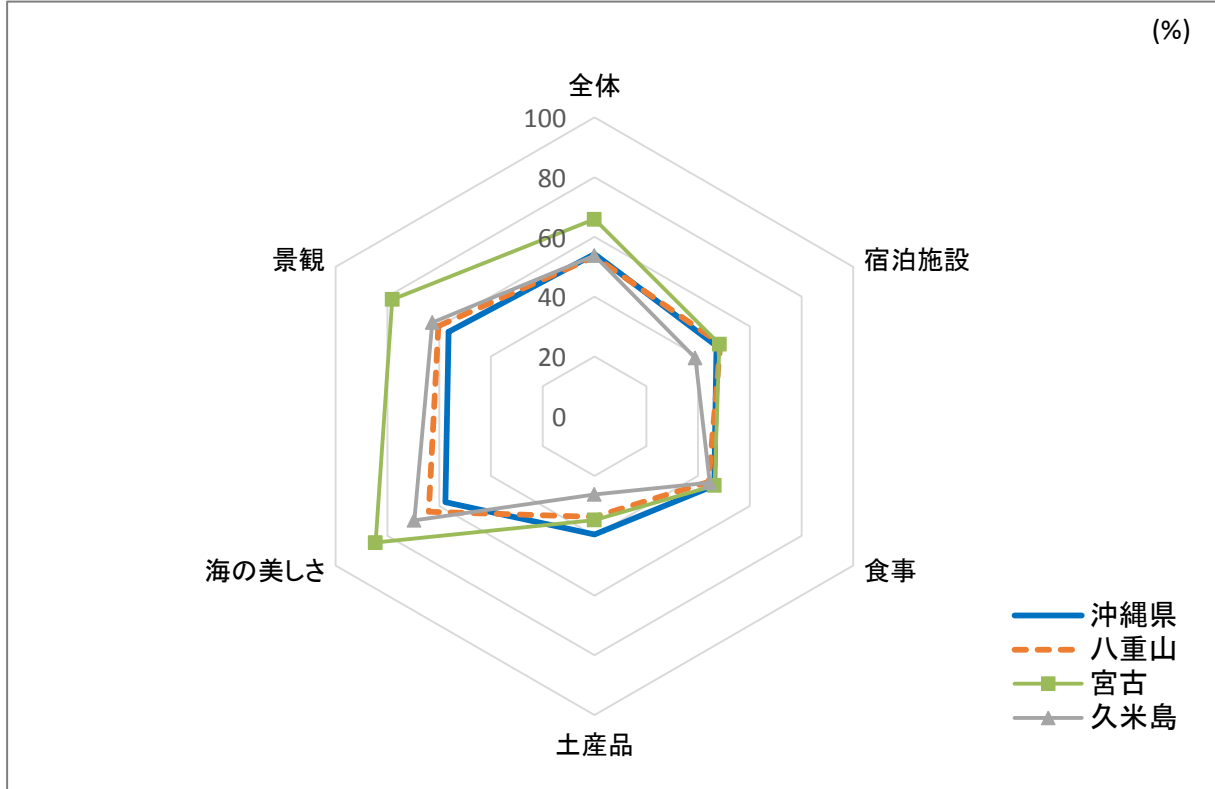
(%)

		全体	宿泊施設	食事	土産品	海のみしさ	景観	
全体		54.3	47.1	46.3	39.6	57.6	56.4	
調査時期	第1回(6月)	56.9	46.7	46.5	40.7	61.4	56.5	
	第2回(7・8月)	61.1	49.1	49.4	43.3	64.4	63.9	
	第3回(10・11月)	52.4	45.5	46.2	37.7	54.1	56.1	
	第4回(2月)	48.1	47.2	43.6	37.1	51.1	50.1	
地域	北海道	51.0	47.1	43.7	38.0	59.0	53.5	
	東北	54.9	51.6	39.1	39.8	54.5	61.9	
	関東	56.5	47.5	47.9	40.2	59.3	59.2	
	中部	58.1	48.1	45.2	41.3	58.8	58.8	
	近畿	54.2	48.1	48.9	39.6	57.7	54.5	
	中国・四国	52.2	48.2	41.8	39.8	52.9	51.6	
性別	男性	48.7	42.2	41.8	36.4	52.0	48.7	
	女性	60.8	53.6	51.9	46.6	59.7	53.3	
年代	10～20代	75.0	61.9	68.1	62.6	71.4	71.1	
	30代	63.6	50.7	56.9	47.8	60.0	57.7	
	40代	58.6	47.5	48.8	41.3	57.4	59.2	
	50代	50.1	43.7	42.5	35.8	51.0	51.0	
	60代	44.1	42.7	35.2	30.4	55.1	53.4	
	70代以上	44.2	45.0	35.3	27.3	63.9	61.5	
世帯年収	400万円未満	57.3	49.6	47.7	43.9	61.8	62.0	
	400～600万円未満	54.2	48.2	46.0	40.8	59.0	57.6	
	600～800万円未満	54.1	44.0	46.5	40.2	60.5	57.7	
	800～1,000万円未満	55.2	47.6	47.1	39.8	55.5	53.8	
	1,000～1,500万円未満	51.6	46.1	47.0	35.4	49.7	48.9	
	1,500万円以上	51.2	46.1	41.1	30.7	54.2	53.2	
来訪回数	初めて	60.3	54.2	47.5	46.9	63.2	60.2	
	2回目	55.7	47.4	43.0	38.7	60.7	59.3	
	3回目	54.6	50.6	49.5	41.1	59.9	57.8	
	4回目	55.1	47.6	44.3	37.8	56.5	54.9	
	5～9回目	52.3	43.6	43.7	36.0	54.5	54.1	
	10～19回目	53.2	43.9	48.4	37.7	51.8	53.1	
前回来訪時期	20回目以上	49.7	44.3	45.9	40.2	57.0	54.8	
	1年以内	53.2	42.9	47.1	38.1	56.8	55.1	
同行者	3年以内	53.6	49.6	46.3	39.1	56.5	56.8	
	5年以内	53.8	50.2	46.5	38.1	56.8	56.7	
	10年以内	52.6	46.3	44.7	40.8	60.8	56.2	
	10年より前	54.2	48.2	42.5	36.3	53.4	55.1	
	初めて	60.3	54.2	47.6	47.0	63.0	60.1	
	1人で	46.8	36.8	41.0	35.2	53.4	49.2	
	夫婦で	56.5	52.6	46.8	40.2	61.2	59.5	
	子ども連れ家族	63.5	51.0	51.5	43.4	60.8	62.7	
	三世大家族	61.3	62.2	47.1	42.7	57.6	60.7	
	その他家族	60.8	59.3	54.9	50.8	56.6	56.4	
旅行先	友人・知人	57.9	50.8	46.8	38.3	61.2	59.2	
	恋人	73.5	59.5	68.5	57.1	71.2	69.4	
	仕事仲間	43.7	37.9	43.5	35.8	49.3	48.3	
	地域の団体・趣味のサークル	43.3	38.8	33.7	26.0	52.0	53.9	
	その他	44.9	40.2	34.1	30.3	51.4	52.6	
	沖縄本島	53.1	46.2	46.7	40.8	53.2	52.8	
	本島周辺離島	58.2	41.1	43.5	42.1	65.4	61.6	
	宮古と周辺離島	58.1	49.1	43.0	35.3	76.8	71.8	
	石垣と周辺離島	57.1	49.5	46.4	37.7	65.9	64.6	
	泊数	1泊	43.3	41.9	46.6	39.1	47.9	44.6
2泊		52.7	45.8	45.9	39.9	55.1	54.5	
3泊		56.4	49.5	45.7	38.1	59.0	59.2	
4泊		63.5	51.2	48.1	42.6	66.4	65.5	
5泊以上		64.9	49.7	48.4	40.2	68.5	64.6	
宿泊施設		リゾートホテル	57.7	55.7	46.2	39.5	59.7	59.9
	シティホテル	54.5	43.8	48.8	40.3	55.3	55.1	
	ビジネスホテル	46.7	31.8	39.4	36.6	52.1	49.2	
	民宿・ペンション	64.7	50.9	51.7	43.8	67.6	67.3	
	ドミトリー(簡易宿泊施設・YH等)	56.9	30.1	46.6	50.0	63.9	60.3	
	ウォークリーマンション	55.9	43.6	40.0	32.4	54.1	48.7	
	実家・親戚知人家	66.4	64.6	66.2	53.8	65.9	60.3	
	その他	54.1	50.3	45.9	35.6	59.0	59.3	
	活動	観光地めぐり	57.9	50.3	47.5	41.6	60.2	60.2
		保養・休養	61.7	54.3	52.5	42.0	60.5	60.9
		海水浴・マリッジ	68.2	54.2	52.6	44.0	68.0	67.9
		ダイビング	69.2	49.6	51.6	47.0	70.9	68.8
ゴルフ		44.7	41.3	38.9	25.6	47.4	47.3	
釣り		56.9	53.9	46.8	27.6	69.2	67.9	
スパ・エステ		61.6	60.5	57.5	47.1	52.5	51.2	
スポーツ大会等		52.2	40.0	49.0	43.2	50.0	53.1	
エントナー		70.2	50.8	38.7	29.0	61.7	68.3	
伝統工芸・芸能体験		61.0	50.2	51.0	46.9	62.3	61.2	
ショッピング		60.0	52.1	52.9	48.7	60.7	59.4	
観光地参拝		59.7	47.6	44.0	40.4	58.9	63.9	
沖縄料理を楽しむ		60.0	50.6	56.3	45.9	59.9	59.8	
イベント		63.3	59.5	51.8	46.8	58.5	60.6	
伝統行事		48.6	43.2	30.8	28.9	47.4	38.5	
コンサート		59.6	44.7	51.1	45.2	66.7	65.9	
新婚旅行		73.1	65.5	62.5	60.7	74.5	78.6	
ウェディング		58.5	58.6	53.5	49.0	57.7	58.8	
婚約・親戚等の訪問		61.5	56.1	59.7	48.0	64.9	55.8	
友人知人の訪問		58.9	50.0	50.1	45.7	60.6	58.6	
会議・研修		36.6	32.7	37.8	31.0	44.8	45.4	
仕事		37.7	31.3	37.4	32.0	48.3	44.0	
プロスポーツキャンプ見学		55.3	44.9	47.6	41.0	46.4	48.1	
その他		58.9	48.7	43.2	37.0	57.0	57.4	
交通機関		路線バス	56.0	44.0	49.1	41.5	59.1	55.5
		観光バス	44.6	45.0	34.1	32.5	54.4	54.0
		貸切タクシー	52.5	54.1	45.1	34.3	65.3	66.5
		一般タクシー	50.0	44.8	47.6	41.3	55.9	53.0
	モーター	51.8	40.5	46.3	41.4	51.3	49.0	
	レンタカー	58.3	49.4	48.8	40.7	59.1	58.8	
	自家用車・公用車	57.3	44.0	49.4	42.7	59.8	54.6	
	航空機(県内)	55.3	44.9	43.0	40.2	66.8	65.3	
	船(県内)	60.1	50.4	45.6	38.5	69.0	68.1	
	自転車	67.6	51.4	49.3	38.2	71.9	71.6	
旅行形態	その他	52.2	44.8	47.6	35.3	63.0	58.0	
	団体旅行	46.7	44.1	38.1	34.5	52.4	52.9	
	パッケージ旅行	44.7	44.7	30.8	34.4	58.9	58.5	
	フリープラン	58.9	50.3	49.6	42.5	59.4	60.0	
個人旅行	55.1	46.3	48.8	39.8	57.2	54.4		

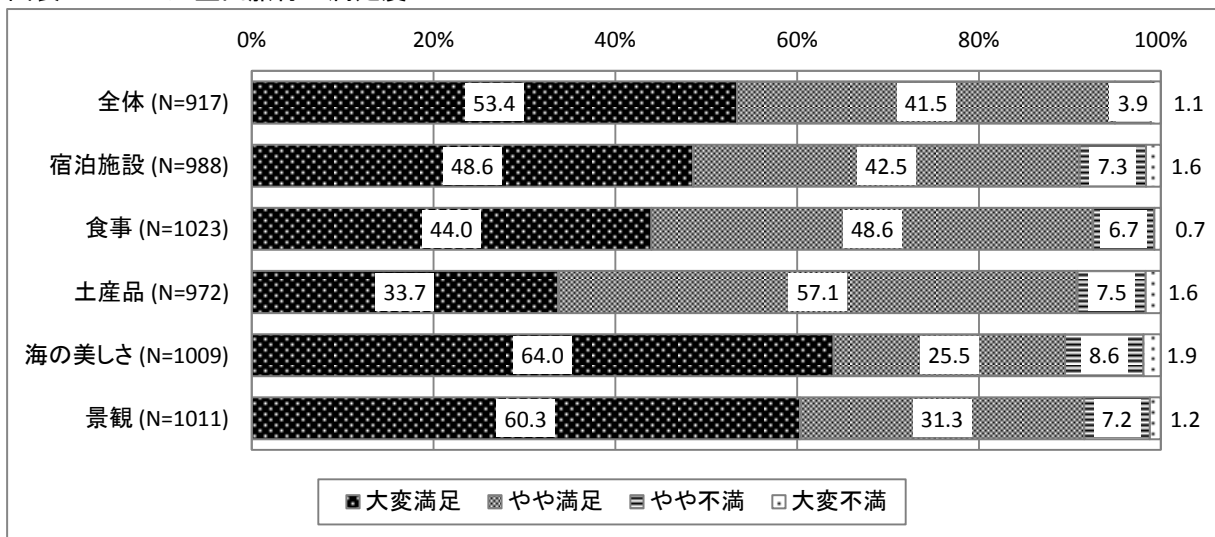
(2) 離島旅行の満足度

離島旅行の“大変満足”比率について主要離島間と沖縄県全体とで比較をすると、『海的美しさ』や『景観』の点では沖縄県よりも八重山圏域や宮古圏域、久米島の方が高い。一方、『土産品』では八重山圏域や宮古圏域、久米島よりも沖縄県全体の方が高い。離島間で比較すると、『宿泊施設』は八重山圏域が最も高く、『食事』や『土産品』、『海的美しさ』、『景観』は宮古圏域が最も高い。

図表 4-5 離島間の“大変満足”比率の比較



図表 4-6 八重山旅行の満足度



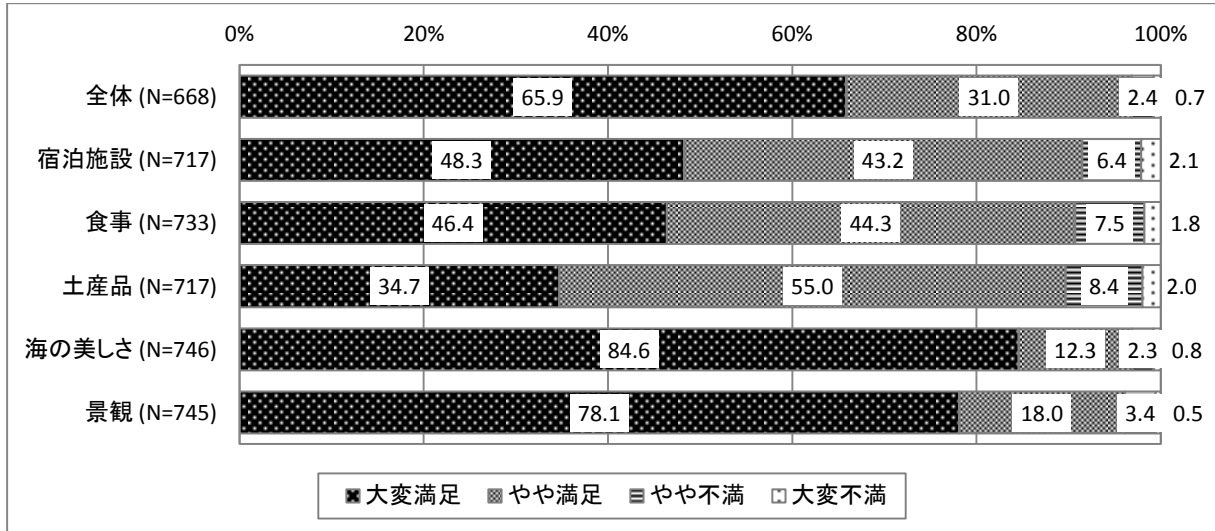
図表 4-7 八重山旅行の四半期別“大変満足”の比率

(%)

	H29年度	第1回・6月 (4-6月期)	第2回・7月 (7-9月期)	第3回・11月 (10-12月期)	第4回・1月 (1-3月期)	サブ調査 9月	サブ調査 12月
全体	53.4	63.8	52.9	53.2	46.3	75.8	45.7
宿泊施設	48.6	47.8	43.2	48.4	53.4	50.0	45.6
食事	44.0	45.8	46.1	42.2	42.6	54.5	42.5
土産品	33.7	35.5	35.5	33.3	31.4	37.8	36.4
海の美しさ	64.0	83.1	62.3	60.0	53.7	85.0	57.1
景観	60.3	77.1	61.8	55.5	50.0	85.3	54.7

※年度の構成比は、第1~4回調査の合計値の単純集計結果で算出した。

図表 4-8 宮古旅行の満足度



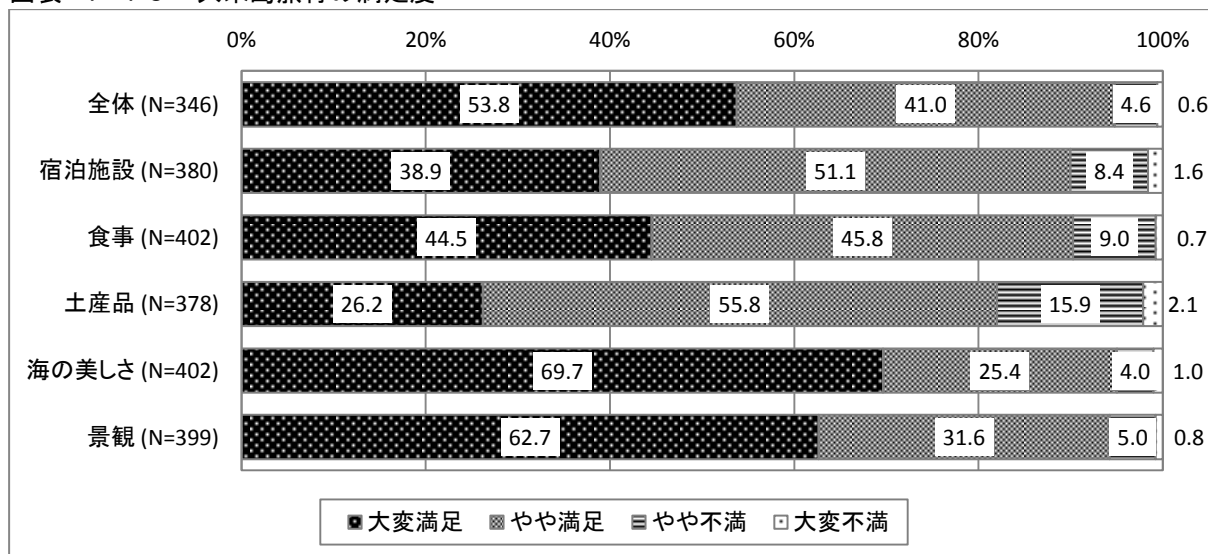
図表 4-9 宮古旅行の四半期別“大変満足”の比率

(%)

	H29年度	第1回・6月 (4-6月期)	第2回・7-8月 (7-9月期)	第3回・11月 (10-12月期)	第4回・1-2月 (1-3月期)	サブ調査 9月	サブ調査 12月
全体	65.9	74.3	67.3	59.8	62.2	80.2	51.1
宿泊施設	48.3	51.1	44.4	47.3	50.3	46.9	47.7
食事	46.4	40.9	50.5	48.4	45.6	45.0	34.0
土産品	34.7	31.7	39.2	33.3	34.5	30.2	26.4
海の美しさ	84.6	93.4	82.7	77.9	84.6	91.7	69.5
景観	78.1	85.2	77.6	72.0	77.9	82.3	63.2

※年度の構成比は、第1~4回調査の合計値の単純集計結果で算出した。

図表 4-10 久米島旅行の満足度



図表 4-11 久米島旅行の四半期別“大変満足”の比率

(%)

	H29年度	第1回・6月 (4-6月期)	第2回・7-8月 (7-9月期)	第3回・11月 (10-12月期)	第4回・1-2月 (1-3月期)	サブ調査 9月	サブ調査 12月
全体	53.8	43.7	64.8	49.4	49.3	55.0	39.0
宿泊施設	38.9	35.4	44.3	41.7	29.7	34.6	28.0
食事	44.5	47.6	46.6	46.2	35.8	43.0	40.7
土産品	26.2	26.8	28.3	24.7	23.4	26.5	30.4
海の美しさ	69.7	58.3	77.7	67.4	69.0	79.3	58.8
景観	62.7	47.6	74.8	57.6	61.4	70.1	46.9

※年度の構成比は、第1~4回調査の合計値の単純集計結果で算出した。

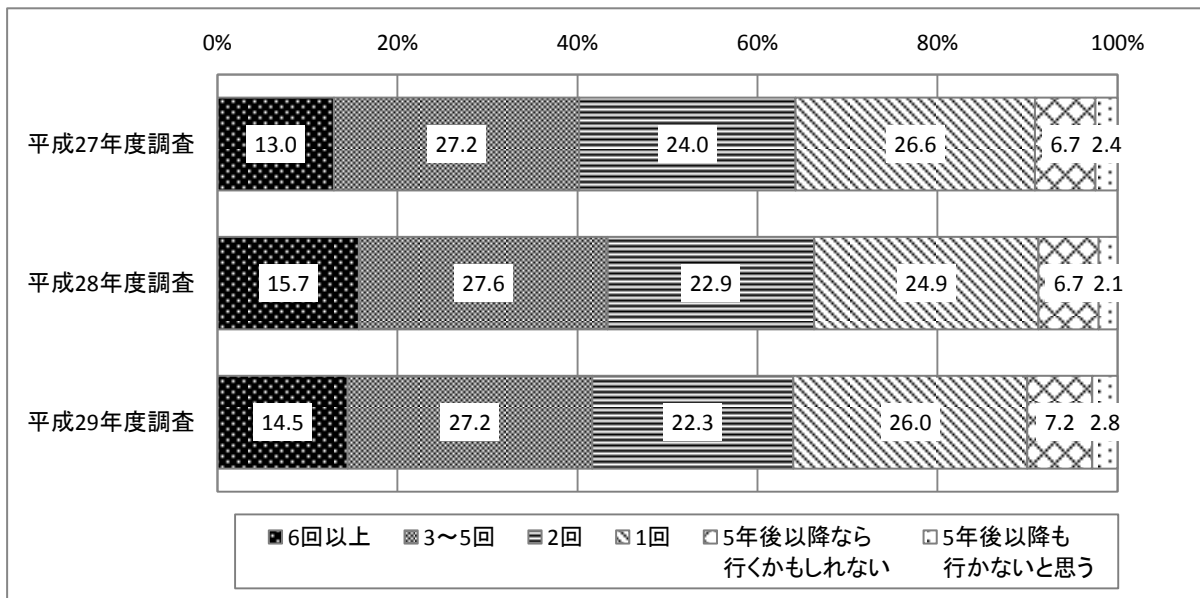
4-2. 今後5年間の再訪意向

(1) 沖縄への今後5年間の再訪意向

今後5年間の再訪意向（観光目的で何回沖縄を再訪するか）を見ると、「6回以上」は14.5%、「3～5回」は27.2%、「2回」は22.3%、「1回」は26.0%となっている。

「5年後以降なら行くかもしれない」と「5年後以降も行かないと思う」を合わせた比率は10.0%となり、過去の調査結果と比較すると、やや高くなっている。

図表 4-1 2 沖縄への今後5年間の再訪意向（過去3カ年の比較）



(注) 四捨五入のため、合計が100%にならない場合がある。

図表 4-1 3 四半期別沖縄への今後5年間の再訪意向

	H29年度	第1回・6月 (4-6月期)	第2回・7-8月 (7-9月期)	第3回・11月 (10-12月期)	第4回・1-2月 (1-3月期)	サブ調査 9月	サブ調査 12月
6回以上	14.5	20.3	9.9	13.6	13.7	17.5	17.8
3～5回	27.2	26.7	28.7	24.8	28.4	33.3	29.4
2回	22.3	20.8	23.6	22.2	22.8	22.7	22.7
1回	26.0	22.4	27.7	28.4	25.9	19.3	21.8
5年後以降なら行くかもしれない	7.2	7.6	7.7	7.8	6.0	6.1	5.5
5年後以降も行かないと思う	2.8	2.3	2.4	3.2	3.3	1.2	2.8

※年度の構成比は、第1～4回調査の合計値の単純集計結果で算出した。

図表 4-14 項目別の沖縄への今後5年間の再訪意向（属性・旅行内容別）

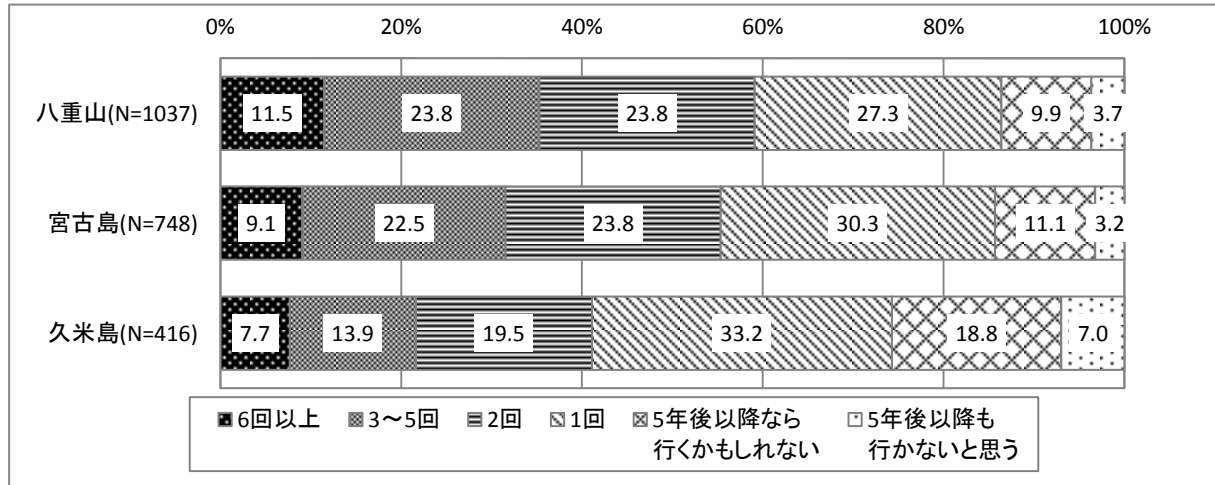
(%) (件)

	今後5年間の再訪意向									
	6回以上	3~5回	2回	1回	小計	5年後以降なら 行くかもしれない	5年後以降も 行かないと思う	小計	全体	回答数
全体	14.5	27.2	22.3	26.0	90.0	7.2	2.8	10.0	100.0	4,335
調査時期	第1回(6月)	20.3	26.7	20.8	22.4	90.1	7.6	2.3	9.9	1,105
	第2回(7・8月)	9.9	28.7	23.6	27.7	89.9	7.7	2.4	10.1	1,002
	第3回(10・11月)	13.6	24.8	22.2	28.4	88.9	7.8	3.2	11.1	1,022
	第4回(2月)	13.7	28.4	22.8	25.9	90.7	6.0	3.3	9.3	1,206
満足度 (全体)	大変満足	15.0	29.3	22.3	24.9	91.6	6.6	1.8	8.4	2,041
	やや満足	13.3	24.2	22.6	28.2	88.3	8.2	3.5	11.7	1,584
	やや不満・大変不満	9.2	22.9	22.2	27.5	81.7	10.5	7.8	18.3	153
居住地	北海道	9.5	22.9	21.9	35.2	89.5	7.6	2.9	10.5	105
	東北	7.1	27.0	20.6	29.4	84.1	14.3	1.6	15.9	126
	関東	16.3	29.6	23.3	24.2	93.5	4.7	1.8	6.5	1,799
	中部	11.7	25.5	21.4	29.8	88.5	8.2	3.4	11.5	537
	近畿	14.4	28.5	23.3	24.6	90.8	6.9	2.3	9.2	970
	中国・四国	11.5	16.4	20.8	31.4	80.1	13.3	6.6	19.9	226
	九州	15.0	23.9	19.6	25.7	84.1	10.9	5.0	15.9	561
性別	男性	17.0	27.7	20.6	24.6	89.8	7.3	2.9	10.2	2,284
	女性	11.5	26.5	24.2	27.8	90.0	7.4	2.6	10.0	1,977
年代	10~20代	10.8	26.1	25.8	30.9	93.5	5.9	0.5	6.5	372
	30代	8.9	32.5	24.3	25.7	91.4	7.8	0.8	8.6	650
	40代	15.9	28.5	23.0	25.2	92.6	6.1	1.3	7.4	1,003
	50代	17.5	26.1	20.9	24.1	88.7	8.3	3.1	11.3	1,041
	60代	15.5	26.0	21.1	26.6	89.1	7.5	3.4	10.9	882
	70代以上	11.9	20.9	20.9	27.8	81.5	6.9	11.6	18.5	335
世帯年収	400万円未満	11.4	22.2	23.0	29.2	85.8	9.4	4.9	14.2	801
	400~600万円未満	11.6	26.8	22.7	27.9	89.0	7.4	3.6	11.0	992
	600~800万円未満	12.9	28.8	22.0	27.0	90.7	7.6	1.7	9.3	785
	800~1,000万円未満	14.5	27.8	23.5	26.5	92.3	5.7	2.0	7.7	650
	1,000~1,500万円未満	19.0	27.5	21.5	23.0	91.0	6.7	2.3	9.0	657
	1,500万円以上	24.8	32.2	20.6	17.9	95.5	3.2	1.3	4.5	379
来訪回数	初めて	1.1	12.2	23.7	40.8	77.7	17.1	5.1	22.3	566
	2回目	1.5	13.0	23.7	42.9	81.1	14.2	4.7	18.9	676
	3回目	2.6	16.4	28.1	38.4	85.4	10.7	3.8	14.6	549
	4回目	4.0	26.9	28.1	32.8	91.9	5.4	2.7	8.1	405
	5~9回目	9.6	40.9	27.6	18.5	96.6	2.5	0.9	3.4	971
	10~19回目	27.7	46.8	16.5	6.5	97.5	1.4	1.1	2.5	570
前回 来訪時期	20回目以上	55.8	26.3	7.1	7.4	96.6	1.0	2.4	3.4	581
	1年以内	32.0	41.9	14.6	8.7	97.2	1.3	1.5	2.8	1,820
	3年以内	2.6	29.2	36.0	26.7	94.5	4.1	1.4	5.5	799
	5年以内	1.8	10.7	36.4	42.1	91.0	6.3	2.7	9.0	335
	10年以内	1.1	9.0	20.2	48.6	79.0	15.6	5.5	21.0	366
	10年より前	1.4	9.6	18.1	46.9	76.0	18.5	5.5	24.0	437
同行者	初めて	1.1	12.1	23.7	40.6	77.5	17.2	5.3	22.5	569
	1人	30.3	28.5	19.0	17.2	95.0	2.9	2.1	5.0	1,085
	夫婦	11.5	27.2	22.8	27.4	88.9	7.9	3.2	11.1	846
	子ども連れの家族	7.0	32.6	23.9	27.3	90.8	7.4	1.8	9.2	685
	二世帯家族	4.6	22.3	25.1	34.9	86.9	10.3	2.9	13.1	175
	その他家族	8.6	24.5	26.5	29.8	89.4	7.8	2.9	10.6	245
	友人・知人	12.4	29.5	23.0	26.0	90.9	5.0	4.1	9.1	461
	恋人	13.4	23.2	36.6	22.3	95.5	2.7	1.8	4.5	112
	仕事仲間	8.2	21.5	21.4	33.8	84.9	12.4	2.7	15.1	548
	地域などの団体	8.6	16.2	23.8	28.6	77.1	15.2	7.6	22.9	105
	その他	2.4	25.0	13.1	35.7	76.2	17.9	6.0	23.8	84
旅行先	沖縄本島	14.9	26.8	22.0	26.1	89.8	7.5	2.7	10.2	3,327
	本島周辺離島	18.1	31.0	21.9	25.2	96.1	2.6	1.3	3.9	155
	宮古島と周辺離島	13.7	32.5	20.4	23.3	89.9	7.0	3.1	10.1	446
	石垣島と周辺離島	12.5	25.2	25.2	27.6	90.4	6.4	3.2	9.6	751
	泊数	1泊	17.6	25.9	21.6	24.9	90.0	6.8	3.2	10.0
2泊	12.2	24.3	23.3	29.2	88.9	8.1	3.0	11.1	1,636	
3泊	11.9	26.2	23.3	27.0	88.4	8.3	3.2	11.6	1,175	
4泊	16.0	33.6	20.2	24.2	93.9	4.5	1.6	6.1	426	
5泊以上	23.8	36.7	19.9	14.3	94.7	3.4	2.0	5.3	357	
宿泊施設	リゾートホテル	7.8	26.0	23.9	31.0	88.6	8.9	2.5	11.4	2,051
	シティホテル	13.7	26.7	22.0	25.6	88.0	8.4	3.6	12.0	989
	ビジネスホテル	18.9	26.6	20.2	25.5	91.2	6.1	2.7	8.8	966
	民宿・ペンション	20.2	29.8	23.2	22.0	95.2	3.6	1.2	4.8	168
	ドミトリ(簡易宿泊施設・YH等)	12.7	33.8	25.4	19.7	91.5	8.5	0.0	8.5	71
	ウイークリーマンション	26.8	29.3	22.0	12.2	90.2	7.3	2.4	9.8	41
	実家・親戚知人宅	28.9	40.8	14.5	11.8	96.1	2.0	2.0	3.9	152
	その他	23.5	29.5	19.1	20.8	92.9	4.4	2.7	7.1	183
	観光地めぐり	8.0	23.7	24.8	31.3	87.7	9.1	3.1	12.3	2,549
	保養・休養	16.0	31.8	24.1	21.7	93.6	5.3	1.1	6.4	1,286
	海水浴・マリンスポーツ	9.3	31.6	25.0	26.9	92.8	5.7	1.5	7.2	991
ダイビング	25.5	33.1	19.4	14.7	92.8	6.1	1.1	7.2	278	
ゴルフ	21.5	36.7	14.7	21.5	94.4	4.5	1.1	5.6	177	
釣り	24.1	39.2	16.5	19.0	98.7	0.0	1.3	1.3	79	
スパ・エステ	16.1	27.4	25.0	25.8	94.4	4.0	1.6	5.6	124	
スポーツ大会等	19.6	33.3	19.6	15.7	88.2	9.8	2.0	11.8	51	
エコツアーズ	7.9	20.6	22.2	42.9	93.7	6.3	0.0	6.3	63	
伝統工芸・芸能体験	7.2	23.6	25.0	30.1	86.0	12.3	1.7	14.0	292	
ショッピング	11.5	25.3	22.6	30.7	90.2	7.6	2.2	9.8	1,180	
戦跡地参拝	8.5	22.8	19.2	34.5	85.1	10.3	4.6	14.9	281	
沖縄料理を楽しむ	11.9	27.7	22.9	28.1	90.5	7.9	1.6	9.5	1,754	
イベント	25.6	21.4	24.8	20.5	92.3	5.1	2.6	7.7	117	
伝統行事	27.5	25.0	10.0	22.5	85.0	10.0	5.0	15.0	40	
コンサート	12.0	26.0	16.0	34.0	88.0	12.0	0.0	12.0	50	
新婚旅行	1.8	14.3	33.9	37.5	87.5	12.5	0.0	12.5	56	
ウェディング	5.1	10.2	25.5	36.7	77.6	16.3	6.1	22.4	98	
県省・親戚等の訪問	29.8	33.2	20.2	12.5	95.7	2.9	1.4	4.3	208	
友人知人の訪問	27.8	35.8	17.5	14.6	95.7	2.3	2.0	4.3	349	
会議・研修	11.7	18.6	24.2	30.6	85.1	9.5	5.4	14.9	409	
仕事	19.2	26.0	19.1	26.7	91.0	6.3	2.7	9.0	619	
プロスポーツキャンプ見学	7.5	55.1	19.7	13.6	95.9	1.4	2.7	4.1	147	
その他	19.4	33.3	25.0	16.7	94.4	4.2	1.4	5.6	216	
旅行形態	団体旅行	3.9	17.1	20.3	39.4	79.7	15.1	5.2	20.3	385
	パッケージ旅行	3.5	14.9	25.3	38.8	82.4	11.7	5.9	17.6	376
	フリープラン	9.8	27.3	24.1	28.5	89.6	7.6	2.8	10.4	1,320
	個人旅行	20.7	31.2	21.1	20.3	93.4	4.9	1.7	6.6	2,097

(2) 各離島への今後5年間の再訪意向

今後5年間の再訪意向について、今後5年間で少なくとも1回以上の再訪意向を持っている人の比率は、八重山圏域で最も高く86.4%であった。「5年後以降なら行くかもしれない」と「5年後以降も行かないと思う」を合わせた比率が最も高かったのは、久米島で25.8%であった。

図表 4-15 今後5年間の再訪意向（離島）



図表 4-16 四半期別八重山への今後5年間の再訪意向

	H29年度	第1回・6月 (4-6月期)	第2回・7月 (7-9月期)	第3回・11月 (10-12月期)	第4回・1月 (1-3月期)	サブ調査 9月	サブ調査 12月
6回以上	11.5	14.1	13.2	11.0	8.4	13.2	13.2
3~5回	23.8	27.4	29.9	19.7	19.8	29.6	19.9
2回	23.8	22.0	25.6	23.2	24.4	24.3	19.9
1回	27.3	25.7	22.2	29.9	30.2	24.6	31.0
5年後以降なら行くかもしれない	9.9	9.5	6.8	11.4	11.4	7.5	11.5
5年後以降も行かないと思う	3.7	1.2	2.1	4.7	5.8	0.7	4.5

図表 4-17 四半期別宮古への今後5年間の再訪意向

	H29年度	第1回・6月 (4-6月期)	第2回・7月 (7-9月期)	第3回・11月 (10-12月期)	第4回・1・2月 (1-3月期)	サブ調査 9月	サブ調査 12月
6回以上	9.1	10.4	6.8	8.9	10.5	11.9	9.1
3~5回	22.5	20.8	25.5	23.4	19.9	25.4	18.2
2回	23.8	26.8	24.0	22.9	21.5	25.4	19.4
1回	30.3	32.2	28.1	32.3	28.7	26.9	31.5
5年後以降なら行くかもしれない	11.1	7.7	12.0	10.9	13.8	7.5	17.6
5年後以降も行かないと思う	3.2	2.2	3.6	1.6	5.5	3.0	4.2

図表 4-18 四半期別久米島への今後5年間の再訪意向

	H29年度	第1回・6月 (4-6月期)	第2回・7-8月 (7-9月期)	第3回・11月 (10-12月期)	第4回・1-2月 (1-3月期)	サブ調査 9月	サブ調査 12月
6回以上	7.7	9.2	4.1	10.6	9.0	6.8	12.9
3~5回	13.9	11.5	17.8	12.8	11.2	15.9	16.1
2回	19.5	18.4	13.7	24.5	24.7	20.5	28.0
1回	33.2	40.2	30.8	27.7	36.0	33.0	16.1
5年後以降なら行くかもしれない	18.8	12.6	26.7	17.0	13.5	17.0	15.1
5年後以降も行かないと思う	7.0	8.0	6.8	7.4	5.6	6.8	11.8

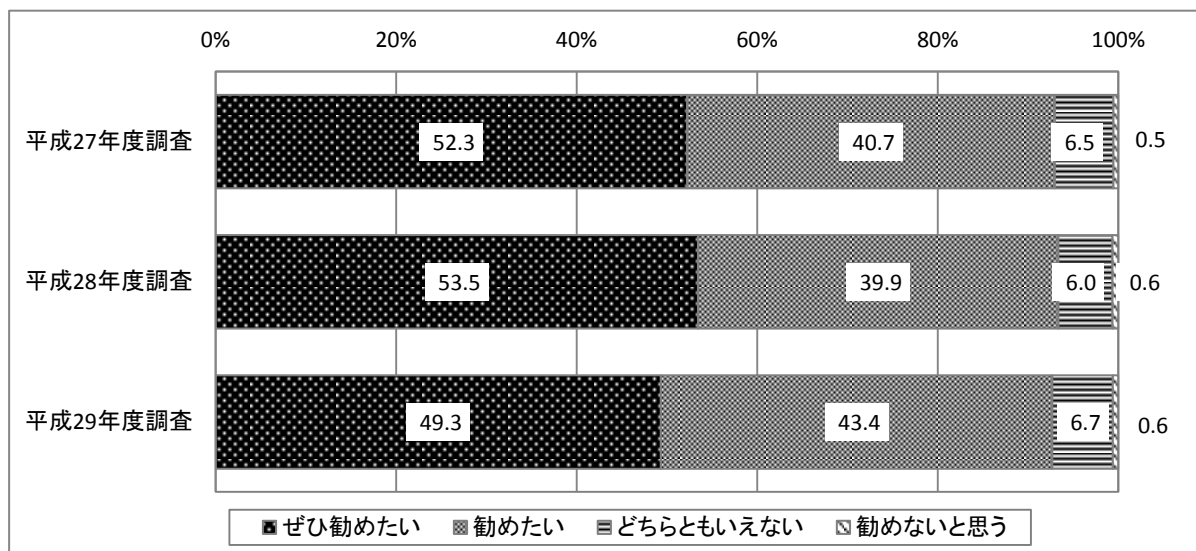
4-3. 人への推奨意向

(1) 沖縄旅行の人への推奨意向

人への推奨意向（沖縄旅行を人にも勧めたいか）を見ると、「ぜひ勧めたい」が49.3%、「勧めたい」が43.4%と、9割超が沖縄旅行を人に勧めたいと回答している。

前回調査と比較すると、“ぜひ勧めたい”比率がやや低下した。

図表 4-19 沖縄旅行の人への推奨意向（過去3カ年の比較）



(注) 四捨五入のため、合計が100%にならない場合がある

図表 4-20 四半期別沖縄旅行の人への推奨意向

	H29年度	第1回・6月 (4-6月期)	第2回・7-8月 (7-9月期)	第3回・11月 (10-12月期)	第4回・1-2月 (1-3月期)	サブ調査 9月	サブ調査 12月
ぜひ勧めたい	49.3	49.7	55.1	47.5	45.8	62.9	46.6
勧めたい	43.4	42.4	38.2	45.6	46.7	33.0	45.7
どちらともいえない	6.7	7.7	5.8	6.3	7.0	3.7	7.2
勧めないと思う	0.6	0.3	0.9	0.7	0.5	0.4	0.5

※年度の構成比は、第1~4回調査の合計値の単純集計結果で算出した。

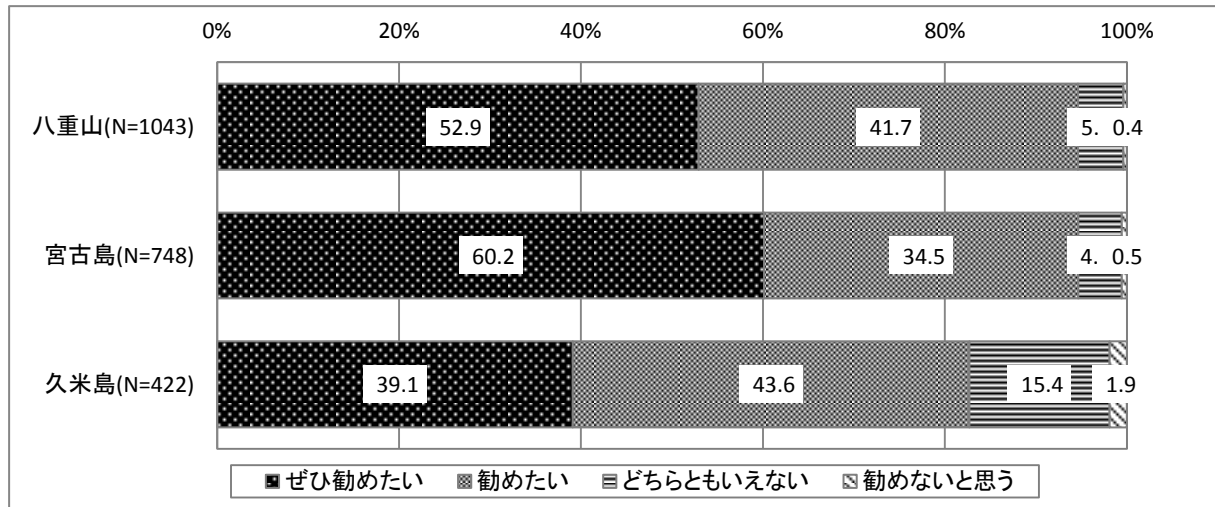
図表 4-2 1 項目別の人への推奨意向（属性・旅行内容別）

		(%)				(件)		
		ぜひ 勧めたい	勧めたい	どちらとも いえない	勧めない と思う	全体	回答数	
全体		49.3	43.4	6.7	0.6	100.0	4,354	
調査時期	第1回(6月)	49.7	42.4	7.7	0.3	100.0	1,111	
	第2回(7・8月)	55.1	38.2	5.8	0.9	100.0	1,005	
	第3回(10・11月)	47.5	45.6	6.3	0.7	100.0	1,024	
	第4回(2月)	45.8	46.7	7.0	0.5	100.0	1,214	
満足度	大変満足	65.7	31.4	2.7	0.2	100.0	2,055	
	やや満足	32.1	58.0	9.4	0.6	100.0	1,585	
全体	やや不満・大変不満	22.9	47.7	23.5	5.9	100.0	153	
居住地	北海道	51.4	36.4	11.2	0.9	100.0	107	
	東北	43.8	52.3	3.9	0.0	100.0	128	
	関東	53.9	39.9	5.9	0.3	100.0	1,804	
	中部	50.3	43.2	5.6	0.9	100.0	539	
	近畿	47.3	45.0	7.1	0.6	100.0	975	
	中国・四国	43.4	48.2	7.0	1.3	100.0	228	
	九州	41.3	48.8	9.3	0.7	100.0	562	
	性別	男性	42.9	47.7	8.7	0.8	100.0	2,287
	女性	56.7	38.5	4.6	0.3	100.0	1,992	
年代	10～20代	73.5	24.6	1.6	0.3	100.0	370	
	30代	63.6	33.0	3.1	0.3	100.0	651	
	40代	55.9	39.3	4.6	0.2	100.0	1,010	
	50代	45.3	46.6	7.5	0.6	100.0	1,043	
	60代	33.0	55.3	10.6	1.1	100.0	897	
	70代以上	32.3	55.1	11.4	1.2	100.0	341	
世帯年収	400万円未満	47.2	45.1	6.6	1.1	100.0	807	
	400～600万円未満	48.2	44.5	6.9	0.3	100.0	995	
	600～800万円未満	54.2	40.2	5.3	0.3	100.0	791	
	800～1,000万円未満	49.2	43.4	6.9	0.5	100.0	652	
	1,000～1,500万円未満	50.1	42.3	6.8	0.8	100.0	657	
	1,500万円以上	45.7	45.4	8.1	0.8	100.0	381	
来訪回数	初めて	47.8	42.4	8.4	1.4	100.0	571	
	2回目	40.3	51.2	8.4	0.1	100.0	678	
	3回目	50.0	43.8	6.0	0.2	100.0	550	
	4回目	44.1	49.3	6.4	0.2	100.0	404	
	5～9回目	52.1	41.2	6.3	0.4	100.0	971	
	10～19回目	52.6	40.1	5.7	1.6	100.0	574	
	20回目以上	56.4	37.7	5.8	0.2	100.0	589	
前回 来訪時期	1年以内	53.9	39.8	5.8	0.5	100.0	1,831	
	3年以内	49.7	44.7	5.2	0.4	100.0	801	
	5年以内	45.3	48.3	5.4	0.9	100.0	333	
	10年以内	42.7	47.9	9.0	0.3	100.0	365	
	10年より前	40.4	49.2	10.2	0.2	100.0	441	
	初めて	47.6	42.7	8.4	1.4	100.0	574	
同行者	1人	46.7	45.9	6.6	0.7	100.0	1,076	
	夫婦	49.8	42.8	6.7	0.7	100.0	851	
	子ども連れ家族	59.8	36.3	3.7	0.3	100.0	684	
	三世大家族	47.5	45.2	5.6	1.7	100.0	177	
	その他家族	52.2	43.7	4.1	0.0	100.0	245	
	友人・知人	51.0	43.2	5.6	0.2	100.0	463	
	恋人	70.0	25.5	3.6	0.9	100.0	110	
	仕事仲間	40.7	48.0	11.1	0.2	100.0	548	
	地域などの団体	30.2	54.7	13.2	1.9	100.0	106	
	その他	31.8	50.6	16.5	1.2	100.0	85	
旅行先	沖縄本島	47.6	44.7	7.0	0.7	100.0	3,346	
	本島周辺離島	55.8	33.3	10.3	0.6	100.0	156	
	宮古島と周辺離島	56.6	38.0	4.9	0.4	100.0	445	
	石垣島と周辺離島	54.4	40.2	5.0	0.3	100.0	753	
	泊数	1泊	45.4	45.0	8.7	0.9	100.0	665
	2泊	47.0	45.9	6.8	0.2	100.0	1,641	
	3泊	51.7	41.3	6.2	0.8	100.0	1,178	
	4泊	54.3	38.9	6.1	0.7	100.0	427	
	5泊以上	54.7	39.8	4.9	0.5	100.0	364	
宿泊施設	リゾートホテル	50.7	42.8	6.2	0.3	100.0	2,054	
	シティホテル	47.9	45.3	6.2	0.6	100.0	996	
	ビジネスホテル	46.8	45.1	7.2	0.9	100.0	973	
	民宿・ペンション	55.0	38.0	7.0	0.0	100.0	171	
	ドストリニ(簡易宿泊施設・YH等)	59.7	34.7	5.6	0.0	100.0	72	
	ヴィラ・マンション	46.3	36.6	17.1	0.0	100.0	41	
	実家・親戚知人宅	64.9	31.8	2.6	0.6	100.0	154	
	その他	54.7	38.1	6.6	0.6	100.0	181	
	活動	観光地めぐり	50.4	43.5	5.7	0.5	100.0	2,556
		保養・休養	55.8	39.1	4.8	0.2	100.0	1,288
海水浴・マリッジ		64.9	30.8	3.8	0.5	100.0	988	
ダイビング		58.3	35.3	5.8	0.7	100.0	278	
ゴルフ		44.1	45.8	9.5	0.6	100.0	179	
釣り		47.5	45.0	7.5	0.0	100.0	80	
スパ・エステ		56.8	37.6	5.6	0.0	100.0	125	
スポーツ大会等		48.0	46.0	6.0	0.0	100.0	50	
エコツア		55.6	38.1	6.3	0.0	100.0	63	
伝統工芸・芸能体験		55.8	40.4	3.1	0.7	100.0	292	
ショッピング		55.4	39.2	4.9	0.5	100.0	1,180	
戦跡地参拝		48.2	46.8	5.0	0.0	100.0	280	
沖縄料理を楽しむ		57.4	37.9	4.3	0.5	100.0	1,762	
イベント		55.2	37.1	7.8	0.0	100.0	116	
伝統行事		45.0	47.5	7.5	0.0	100.0	40	
コンサート		51.0	32.7	14.3	2.0	100.0	49	
新婚旅行		69.6	30.4	0.0	0.0	100.0	56	
ウエディング		54.9	36.3	7.8	1.0	100.0	102	
帰省・親戚等の訪問		60.5	36.7	2.4	0.5	100.0	210	
友人知人の訪問		61.8	32.9	4.5	0.8	100.0	353	
会議・研修		39.7	49.6	10.0	0.7	100.0	411	
仕事		41.1	47.5	10.8	0.5	100.0	627	
プロスポーツキャンプ見学		51.0	44.9	3.4	0.7	100.0	147	
その他		52.8	38.9	7.4	0.9	100.0	216	
旅行形態		団体旅行	37.9	52.2	9.1	0.8	100.0	385
		パッケージ旅行	37.6	54.2	7.4	0.8	100.0	378
	フリープラン	53.0	41.1	5.4	0.5	100.0	1,329	
	個人旅行	51.5	41.5	6.4	0.6	100.0	2,103	

(2) 各離島旅行の人への推奨意向

各離島旅行の人への推奨意向について、“ぜひ勧めたい”と“勧めたい”の合計は宮古圏域で最も高く、94.7%であった。“ぜひ勧めたい”の比率も宮古圏域が最も高く、60.2%であった。

図表 4-2-2 人への推奨意向（離島）



図表 4-2-3 四半期別八重山旅行の人への推奨意向

	H29年度	第1回・6月 (4-6月期)	第2回・7月 (7-9月期)	第3回・11月 (10-12月期)	第4回・1月 (1-3月期)	サブ調査 9月	サブ調査 12月
ぜひ勧めたい	52.9	55.2	57.7	53.3	47.3	68.1	49.8
勧めたい	41.7	40.2	38.0	40.9	46.3	27.7	41.6
どちらともいえない	5.0	4.1	3.8	5.8	5.8	3.9	7.6
勧めないと思う	0.4	0.4	0.4	0.0	0.6	0.4	1.0

図表 4-2-4 四半期別宮古旅行の人への推奨意向

	H29年度	第1回・6月 (4-6月期)	第2回・7月 (7-9月期)	第3回・11月 (10-12月期)	第4回・1・2月 (1-3月期)	サブ調査 9月	サブ調査 12月
ぜひ勧めたい	60.2	65.4	62.5	58.4	54.3	71.6	45.2
勧めたい	34.5	31.3	34.4	34.2	38.0	23.1	42.8
どちらともいえない	4.8	3.3	3.1	6.3	6.5	4.5	12.0
勧めないと思う	0.5	0.0	0.0	1.1	1.1	0.7	0.0

図表 4-2-5 四半期別久米島旅行の人への推奨意向

	H29年度	第1回・6月 (4-6月期)	第2回・7-8月 (7-9月期)	第3回・11月 (10-12月期)	第4回・1-2月 (1-3月期)	サブ調査 9月	サブ調査 12月
ぜひ勧めたい	39.1	43.2	43.9	40.0	26.4	46.6	29.0
勧めたい	43.6	40.9	43.9	41.1	48.4	35.2	48.4
どちらともいえない	15.4	14.8	10.8	15.8	23.1	17.0	17.2
勧めないと思う	1.9	1.1	1.4	3.2	2.2	1.1	5.4

5. エアラインラウンジ利用者の属性と旅行内容

5. エアラインラウンジ利用者の属性と旅行内容

エアラインラウンジ利用者の動向を把握するため、エアラインラウンジ利用者アンケートを実施した。調査概要は以下の通り。

図表 5-1 調査の構成（エアラインラウンジ利用者アンケート）

調査項目	<ul style="list-style-type: none"> 旅行者の属性（居住地、性年代、旅行回数等） 旅行内容（活動、同行者、宿泊日数、消費額等） 旅行の満足度
調査時期	<ul style="list-style-type: none"> 4-6 月期 平成 29 年 6 月 7-9 月期 平成 29 年 7～9 月 10-12 月期 平成 29 年 10～12 月 1-3 月期 平成 30 年 1～2 月
実施空港	那覇空港
調査対象	<ul style="list-style-type: none"> 制限区域内エアラインラウンジ利用者
調査方法	<ul style="list-style-type: none"> 制限区域内のエアラインラウンジに調査票を留置配布、受付への提出若しくは回収 BOX への投函にて回収。調査票は、A3 両面 1 枚とした。
回収数	<ul style="list-style-type: none"> 514 票（4-6 月期 82 票、7-9 月期 172 票、10-12 月期 160 票、1-3 月期 100 票）
内、県外便回収数	<ul style="list-style-type: none"> 507 票（4-6 月期 80 票、7-9 月期 167 票、10-12 月期 160 票、1-3 月期 100 票）

※集計対象は県外便。

（ラウンジ利用者の属性・旅行内容等の概略）

居住地では、「関東」が 66.5%と最も多く、全体に比べて「関東」の比率が高い。

性別は、「男性」が 75.3%を占め、全体に比べて高い比率となった。

年代では、「50 代」が最も多く 30.7%であった。「40 代」「50 代」中心の年齢層は全体と同傾向。

世帯年収では、「1,000～1,500 万円未満」が 21.0%と最も多く、全体に比べて高い傾向にある。

来訪回数では、「20 回目以上」が 45.3%、前回の沖縄旅行との間隔は、「1 年以内」が 74.5%を占めており、全体に比べてハードリピーターが多い。

同行者では、「1 人」が 42.8%と最も多い。

旅行先では、92.2%が「沖縄本島」を訪れている。

宿泊施設では、「リゾートホテル」が 41.9%と最も多く、次いで「シティホテル」（33.2%）、ビジネスホテル（28.5%）の順番となった。全体と比べて「シティホテル」の比率が高い。

活動では、「保養・休養」（48.4%）が最も多く、全体で最多の「観光地めぐり」は 39.5%に留まる。

交通機関では、「モノレール」が最も多く 49.0%、「レンタカー」は 46.4%であった。

旅行形態では、「個人旅行」が最も多く 76.7%を占めた。

平均泊数は 2.60 泊で、全体よりやや短い。

訪問地域については、全体よりも「那覇市」（76.5%）に集中した。2 割を上回ったのは「那覇市」と「中部西海岸」（21.6%）のみ。

宿泊地域についても、「那覇市」が 67.6%を占めた。

利用空港については、「羽田」が 69.7%を占め、全体の比率よりも高い。

5-1. ラウンジ利用者の属性と旅行内容

(1) ラウンジ利用者の属性と旅行内容

図表 5-2 ラウンジ利用者の属性と旅行内容

	H29年度		4-6月		7-9月		10-12月		1-3月		
	ラウンジ	全体	ラウンジ	全体	ラウンジ	全体	ラウンジ	全体	ラウンジ	全体	
	構成比(%)	構成比(%)	構成比(%)	構成比(%)	構成比(%)	構成比(%)	構成比(%)	構成比(%)	構成比(%)	構成比(%)	
居住地	北海道	2.7	2.5	2.5	3.2	1.8	1.7	2.5	3.1	4.0	2.2
	東北	2.5	3.0	2.5	3.0	2.4	2.2	3.2	2.7	2.0	4.0
	関東	66.5	41.0	62.0	38.5	66.9	45.1	62.4	37.7	74.7	41.9
	中部	7.8	12.0	8.9	12.0	6.0	11.3	10.8	12.2	5.1	12.8
	近畿	11.6	22.1	15.2	23.9	13.9	20.9	10.2	23.4	7.1	20.4
	中国・四国	2.7	5.5	3.8	5.5	1.8	5.5	4.5	5.5	1.0	5.5
	九州	6.2	13.9	5.1	13.9	7.2	13.3	6.4	15.3	6.1	13.3
性別	男性	75.3	53.5	73.4	56.6	71.7	45.2	82.9	57.2	73.7	56.5
	女性	24.7	46.5	26.6	43.4	28.3	54.8	17.1	42.8	26.3	43.5
年代	10代	1.5	0.5	0.0	0.2	3.0	0.9	0.6	0.0	2.0	0.7
	20代	3.5	8.2	5.0	8.8	2.4	8.1	3.8	8.1	3.0	7.8
	30代	12.1	15.4	11.3	15.4	15.6	20.2	12.7	13.4	8.0	11.6
	40代	28.7	24.4	22.5	23.3	31.7	36.2	28.7	19.4	31.0	16.6
	50代	30.7	24.0	32.5	26.6	29.9	19.0	32.5	26.4	28.0	25.0
	60代	20.6	20.2	23.8	19.7	16.2	12.5	18.5	22.6	25.0	27.2
	70代	3.0	6.7	5.0	5.3	1.2	3.1	3.2	8.8	3.0	10.1
	80代以上	0.0	0.8	0.0	0.7	0.0	0.1	0.0	1.4	0.0	0.9
世帯年収	400万円未満	8.5	18.5	10.7	19.2	6.3	13.0	7.1	20.1	10.5	22.7
	400～600万円未満	12.9	22.9	16.0	24.7	14.6	19.3	10.3	23.5	10.5	24.7
	600～800万円未満	17.6	18.5	20.0	18.3	12.7	19.9	21.9	18.6	16.8	16.9
	800～1,000万円未満	19.1	15.5	21.3	15.4	15.2	19.1	20.6	14.5	20.0	12.4
	1,000～1,500万円未満	21.0	15.6	14.7	13.8	24.1	18.1	22.6	14.2	22.1	15.7
	1,500万円以上	20.8	9.0	17.3	8.6	27.2	10.6	17.4	9.0	20.0	7.6
来訪回数	初めて	3.8	13.4	2.5	12.2	2.4	12.6	2.5	15.7	8.0	13.2
	2回目	5.1	15.7	3.8	13.6	2.4	16.5	4.5	17.3	10.0	15.3
	3回目	5.6	12.6	5.0	12.4	7.9	14.0	1.9	11.2	7.0	12.5
	4回目	3.5	9.2	1.3	8.2	4.9	10.4	4.5	8.4	3.0	9.5
	5～9回目	14.5	22.1	10.0	20.7	20.1	23.0	14.6	20.8	12.0	23.8
	10～19回目	22.3	13.2	20.0	15.1	21.3	12.4	28.0	12.5	20.0	13.2
	20回目以上	45.3	13.7	57.5	17.8	40.9	11.1	43.9	14.1	40.0	12.5
	前回来訪時期	74.5	41.6	81.3	47.6	70.7	38.9	77.7	38.5	69.0	42.1
同行者	3年以内	9.7	18.5	5.0	16.7	9.8	19.3	14.0	17.7	10.0	20.0
	5年以内	3.7	7.6	5.0	7.0	4.3	8.8	2.5	7.5	3.0	7.1
	10年以内	4.6	8.4	5.0	7.4	6.1	9.8	1.9	7.6	5.0	8.6
	10年よりも前	3.7	10.4	1.3	9.1	6.7	10.7	1.3	12.9	5.0	8.9
	初めて	3.8	13.5	2.5	12.2	2.4	12.6	2.5	15.8	8.0	13.3
	1人	42.8	24.6	52.6	31.8	35.4	17.0	44.9	26.0	40.0	25.2
	夫婦	26.6	17.9	28.2	20.4	20.1	9.6	25.3	18.8	34.0	24.5
	子ども連れ家族	9.1	17.3	1.3	9.3	21.3	39.7	7.6	8.3	4.0	7.8
旅行先	三世大家族	2.2	4.5	0.0	2.3	5.5	10.4	0.6	2.0	2.0	2.1
	その他家族	3.7	5.5	6.4	4.4	0.6	4.3	4.4	6.2	4.0	7.5
	友人・知人	6.5	10.2	6.4	10.2	7.9	6.2	7.6	10.7	4.0	14.3
	恋人	2.8	2.6	2.6	3.3	4.3	3.2	1.3	2.1	3.0	1.6
	仕事仲間	4.8	12.8	1.3	15.7	4.9	7.2	7.0	16.5	6.0	12.9
	地域などの団体	0.5	2.5	1.3	1.3	0.0	1.2	0.0	5.0	1.0	2.4
	その他	0.8	2.1	0.0	1.2	0.0	1.2	1.3	4.4	2.0	1.7
	本島	92.2	83.1	87.5	79.8	92.2	82.1	91.1	86.8	98.0	83.6
	沖縄周辺の本島離島	7.6	3.9	3.8	3.9	9.6	5.3	8.3	2.7	8.1	3.6
	宮古島および周辺離島	9.8	8.9	13.8	8.9	9.6	9.1	7.0	8.1	9.1	9.3
石垣島および周辺離島	11.5	13.4	17.5	14.7	12.0	14.7	9.6	11.1	7.1	13.1	
泊数	1泊	20.8	15.7	25.0	18.1	16.0	10.3	19.1	16.3	24.0	19.0
	2泊	28.3	37.3	32.5	38.0	23.3	26.9	25.5	45.7	33.0	40.2
	3泊	24.0	27.3	21.3	26.0	27.0	34.9	28.0	23.2	19.0	23.9
	4泊	9.5	9.8	1.3	8.1	16.6	14.4	7.6	6.9	11.0	9.2
	5泊	5.7	3.5	3.8	3.3	7.4	4.4	4.5	3.7	7.0	2.7
	6泊	2.5	1.5	1.3	1.1	3.1	3.2	4.5	0.5	1.0	1.0
	7泊以上	3.8	3.4	6.3	2.9	4.3	4.9	3.8	3.0	1.0	2.8
	日帰り	5.4	1.4	8.8	2.6	2.5	1.1	7.0	0.7	4.0	1.1
宿泊施設	リゾートホテル	41.9	50.4	43.7	47.0	42.0	55.3	38.7	48.1	43.3	50.2
	シティホテル	33.2	25.2	28.2	26.1	33.8	24.0	32.8	24.9	37.8	26.2
	ビジネスホテル	28.5	24.6	25.4	25.9	25.5	20.4	35.8	27.9	27.8	25.6
	長宿・ペンション	4.4	4.0	2.8	5.0	7.6	5.5	6.6	2.5	0.0	2.7
	ドストリー(簡易宿泊施設・YH等)	2.0	1.8	2.8	1.5	2.5	1.0	1.5	3.0	1.1	2.0
	ウィークリーマンション	0.7	1.1	0.0	1.0	1.3	1.2	1.5	1.5	0.0	0.7
	実家・親戚知人宅	2.0	4.1	4.2	4.2	1.3	4.9	1.5	3.4	1.1	3.8
	その他	3.0	4.6	4.2	5.1	3.8	5.7	2.9	4.2	1.1	3.4
	観光地めぐり	39.5	58.2	28.8	52.4	43.7	61.8	33.8	57.9	51.0	59.8
	保養・休養	48.4	29.1	48.8	32.3	53.9	32.4	38.1	24.2	52.0	27.1
	海水浴・マリレジャー	17.3	24.2	13.8	23.2	35.9	58.0	14.4	6.7	2.0	3.2
	ダイビング	4.9	6.4	1.3	8.3	9.6	10.0	6.3	4.6	1.0	1.4
ゴルフ	3.0	4.0	0.0	3.3	3.6	1.1	6.3	6.6	2.0	5.6	
釣り	1.2	1.9	0.0	2.2	1.8	3.3	1.9	0.8	1.0	1.0	
スパ・エステ	2.7	2.9	3.8	2.3	3.6	3.5	1.3	2.9	2.0	2.8	
スポーツ大会等	2.5	1.1	3.8	0.5	0.0	0.4	3.8	2.0	3.0	1.5	
エコツー	2.3	1.3	5.0	1.5	2.4	1.4	0.0	1.2	2.0	1.3	
伝統工芸・芸能体験	4.8	6.9	3.8	5.5	4.2	9.4	4.4	6.5	6.0	5.9	
ショッピング	19.4	27.3	20.0	26.3	21.0	30.9	15.6	27.6	21.0	23.6	
戦跡地参拝	5.3	6.9	8.8	5.1	6.6	6.9	3.8	8.0	2.0	7.7	
沖縄料理を楽しむ	35.7	40.7	28.8	36.9	40.7	48.0	84.4	39.5	38.0	37.2	
イベント	2.1	2.8	0.0	2.2	2.4	2.0	5.6	4.2	0.0	2.8	
伝統行事	1.2	0.9	0.0	0.4	0.6	1.3	4.4	1.1	0.0	0.7	
コンサート	1.0	1.2	0.0	1.0	0.6	1.4	2.5	1.2	1.0	1.1	
新婚旅行	0.0	1.2	0.0	1.3	0.0	0.8	0.0	1.7	0.0	1.0	
ウエディング	0.7	2.4	1.3	1.2	0.0	1.8	0.6	4.4	1.0	2.4	
帰省・親戚等の訪問	2.9	5.1	7.5	5.6	0.6	5.4	1.9	5.1	2.0	4.4	
友人・知人訪問	10.7	8.4	11.3	8.6	9.6	8.2	11.3	8.5	11.0	8.3	
会議・研修	4.1	10.2	5.0	9.2	0.0	9.1	6.3	15.4	6.0	7.0	
仕事	13.2	14.9	13.8	18.7	13.2	10.0	13.8	16.8	12.0	15.1	
プロスポーツキャンプ見学	1.8	3.2	2.5	0.1	0.0	0.0	0.0	0.1	5.0	13.1	
その他	8.5	4.9	8.8	5.3	7.2	3.7	11.3	5.8	7.0	5.0	
交通機関	路線バス	24.4	10.5	31.3	11.7	21.6	10.2	28.3	9.6	17.0	10.7
	観光バス	2.9	13.7	0.0	11.1	3.6	6.4	3.8	19.6	4.0	18.6
	貸切タクシー	1.2	3.9	0.0	3.7	0.6	2.8	3.1	5.5	1.0	3.6
	一般タクシー	29.3	25.4	35.0	26.7	30.5	25.3	24.5	27.5	27.0	22.1
	モーターサイクル	49.0	26.6	46.3	27.1	46.7	23.6	50.3	30.3	53.0	25.9
	レンタカー	46.4	58.5	37.5	53.9	56.3	71.5	37.1	51.3	53.0	55.0
	自家用車・法人車	5.9	8.6	5.0	11.3	5.4	7.2	8.2	8.2	5.0	8.1
	航空機(県内)	20.5	12.8	27.5	13.8	22.2	14.4	16.4	9.3	16.0	13.4
	船(県内)	5.8	10.0	2.5	11.0	9.0	11.8	8.2	7.7	3.0	9.4
	自転車	2.2	2.8	2.5	3.2	2.4	3.6	1.9	2.6	2.0	1.9
その他	3.9	3.3	3.8	3.3	2.4	3.2	7.5	4.1	2.0	2.8	
旅行形態	団体旅行	0.9	9.4	1.3	7.3	0.6	4.6	1.9	16.7	0.0	9.6
	パッケージ旅行	2.7	8.0	1.3	7.7	1.8	4.2	2.5	7.4	5.1	13.3
	フリープラン	19.7	31.7	19.0	28.7	17.5	36.8	20.4	28.7	22.4	31.8
	個人旅行	76.7	50.9	78.5	56.4	80.1	54.4	75.2	47.2	72.4	45.3
平均泊数	2.60	2.75	2.29	2.61	3.02	3.19	2.60	2.45	2.39	2.75	

(注) 構成比

(2) ラウンジ利用者の訪問地域

図表 5-3 ラウンジ利用者の訪問地域（複数回答）

(%)

	H29年度		4-6月		7-9月		10-12月		1-3月	
	ラウンジ	全体	ラウンジ	全体	ラウンジ	全体	ラウンジ	全体	ラウンジ	全体
やんばる	10.3	6.3	10.0	5.3	13.3	6.2	11.5	6.4	6.1	7.4
本部半島	17.6	30.1	11.3	24.6	21.7	34.7	15.3	31.4	21.2	28.7
北部西海岸	16.4	26.5	6.3	24.6	21.7	28.6	17.2	25.4	19.2	26.8
北部東海岸	6.3	8.2	2.5	6.1	8.4	9.4	7.6	8.4	6.1	8.6
中部西海岸	21.6	29.0	17.5	26.2	22.3	31.7	21.0	28.9	25.3	28.7
中部東海岸	11.0	15.1	10.0	13.5	10.8	15.5	14.0	16.8	9.1	14.3
那覇	76.5	67.1	70.0	64.0	74.7	63.4	77.7	73.2	83.8	68.5
南部	16.5	21.6	18.8	18.8	19.3	21.6	13.4	24.8	14.1	20.9
久米島	3.1	1.6	3.8	1.7	2.4	1.3	1.3	1.6	5.1	2.0
久米島以外の本島周辺離島	4.9	2.9	1.3	2.5	7.8	4.5	7.0	2.1	3.0	2.2
宮古島と周辺離島	9.8	8.9	13.8	8.9	9.6	9.1	7.0	8.1	9.1	9.3
石垣島と周辺離島	11.5	13.4	17.5	14.7	12.0	14.7	9.6	11.1	7.1	13.1
その他	1.2	1.0	1.3	0.7	0.6	1.1	1.9	1.3	1.0	1.0

(注) 移動で通過しただけの場所は除く。構成比は無回答割戻し後(以下同じ)。

※年度の構成比は、四半期調査の構成比を四半期毎の入域観光客数をウェイトとしてサンプルに重みづけを行う加重平均によって算出した。

(3) ラウンジ利用者の宿泊地域

図表 5-4 ラウンジ利用者の宿泊地域（複数回答）

(%)

	H29年度		4-6月		7-9月		10-12月		1-3月	
	ラウンジ	全体	ラウンジ	全体	ラウンジ	全体	ラウンジ	全体	ラウンジ	全体
やんばる	3.3	1.8	5.6	1.8	2.5	1.4	4.1	1.7	1.1	2.2
本部半島	5.7	7.0	4.2	5.4	6.3	8.2	4.8	7.2	7.5	7.0
北部西海岸	10.8	14.7	5.6	14.1	11.9	15.2	12.4	14.2	12.9	15.2
北部東海岸	1.9	2.4	0.0	1.4	3.1	3.3	2.1	2.6	2.2	2.1
中部西海岸	11.8	14.5	11.1	13.6	10.7	17.4	9.7	13.3	16.1	13.3
中部東海岸	1.6	3.6	0.0	2.9	2.5	4.2	3.4	3.9	0.0	3.4
那覇	67.6	55.1	59.7	54.2	63.5	49.3	74.5	61.2	73.1	56.5
南部	3.1	3.9	5.6	3.5	4.4	3.6	0.0	4.4	2.2	4.3
久米島	1.2	1.0	2.8	1.5	1.9	0.5	0.0	0.8	0.0	1.2
久米島以外の本島周辺離島	3.2	1.3	0.0	1.5	5.0	2.2	6.2	0.4	1.1	1.0
宮古島と周辺離島	6.6	8.1	9.7	8.5	7.5	8.2	4.8	7.4	4.3	8.5
石垣島と周辺離島	10.4	12.7	16.7	14.2	11.3	14.0	8.3	10.3	5.4	12.1
その他	0.5	0.5	0.0	0.4	0.0	0.4	2.1	0.8	0.0	0.4

※年度の構成比は、四半期調査の構成比を四半期毎の入域観光客数をウェイトとしてサンプルに重みづけを行う加重平均によって算出した。

(4) ラウンジ利用者の利用空港

図表 5-5 ラウンジ利用者の利用空港

	H29年度		4-6月		7-9月		10-12月		1-3月	
	ラウンジ	全体	ラウンジ	全体	ラウンジ	全体	ラウンジ	全体	ラウンジ	全体
新千歳	1.8	2.5	3.8	2.6	1.8	2.1	0.6	2.9	1.0	2.4
仙台	0.6	1.8	1.3	1.9	0.0	1.6	1.3	0.8	0.0	2.9
羽田	69.7	39.5	68.8	37.2	65.9	40.7	66.9	38.5	78.0	41.3
成田	0.5	3.4	0.0	1.8	1.8	5.3	0.0	3.2	0.0	3.0
茨城	0.0	0.8	0.0	0.8	0.0	1.1	0.0	0.5	0.0	0.7
新潟	0.2	0.5	0.0	0.3	0.0	0.4	0.6	0.7	0.0	0.4
小松	0.5	0.9	0.0	1.1	0.6	1.0	1.3	0.8	0.0	0.9
静岡	0.2	0.7	0.0	0.8	0.0	0.6	0.6	0.9	0.0	0.5
中部国際	5.2	8.2	3.8	9.6	5.4	7.9	7.5	6.7	4.0	8.8
伊丹	6.9	9.2	6.3	8.6	10.8	9.2	5.0	10.1	5.0	8.9
関西	3.7	8.7	6.3	10.6	3.0	7.8	3.8	8.7	2.0	7.9
神戸	0.2	4.1	0.0	4.4	0.6	4.1	0.0	4.5	0.0	3.5
広島	0.2	1.1	0.0	1.3	0.0	1.2	0.6	0.6	0.0	1.4
岡山	1.0	0.8	1.3	1.3	1.2	0.8	0.6	0.4	1.0	0.8
岩国	0.0	0.7	0.0	0.4	0.0	0.5	0.0	1.2	0.0	0.6
松山	0.6	0.8	1.3	0.8	0.6	0.9	0.6	0.8	0.0	0.5
高松	0.0	0.8	0.0	0.1	0.0	1.4	0.0	1.1	0.0	0.6
福岡	5.9	10.6	6.3	10.9	6.0	9.4	6.3	12.1	5.0	10.3
長崎	0.2	0.7	0.0	0.8	0.6	0.3	0.0	0.9	0.0	0.6
熊本	0.0	0.8	0.0	0.8	0.0	0.9	0.0	0.8	0.0	0.7
宮崎	0.0	1.0	0.0	0.8	0.0	1.1	0.0	0.9	0.0	1.0
鹿児島	0.2	0.7	0.0	1.0	0.0	0.4	0.6	0.5	0.0	0.8
奄美	0.0	0.2	0.0	0.3	0.0	0.2	0.0	0.2	0.0	0.1
与論	0.0	0.1	0.0	0.0	0.0	0.1	0.0	0.2	0.0	0.3
その他	2.7	1.3	1.3	2.0	1.8	1.1	3.8	1.6	4.0	0.7

※年度の構成比は、四半期調査の構成比を四半期毎の入域観光客数をウェイトとしてサンプルに重みづけを行う加重平均によって算出した。

(参考) ラウンジ利用者の出張・業務旅行の内容

図表 5-6 ラウンジ利用者の会議・研修、仕事の内容 (複数回答)

	H29年度		4-6月		7-9月		10-12月		1-3月	
	ラウンジ	全体	ラウンジ	全体	ラウンジ	全体	ラウンジ	全体	ラウンジ	全体
会議・打ち合わせ	69.9	46.8	50.0	49.1	81.8	51.0	66.7	38.6	78.6	47.8
その他ビジネス	18.9	24.6	28.6	25.8	22.7	24.3	16.7	20.7	7.1	27.8
学会・国際会議	6.6	15.2	14.3	13.4	0.0	17.7	13.3	23.7	0.0	5.2
研修・セミナー	4.1	15.9	7.1	9.7	0.0	20.5	10.0	16.4	0.0	15.9
展示会・見本市	3.4	4.0	0.0	2.6	0.0	2.2	0.0	6.1	14.3	5.2
インセンティブ旅行	0.0	2.4	0.0	4.4	0.0	0.6	0.0	2.8	0.0	2.4

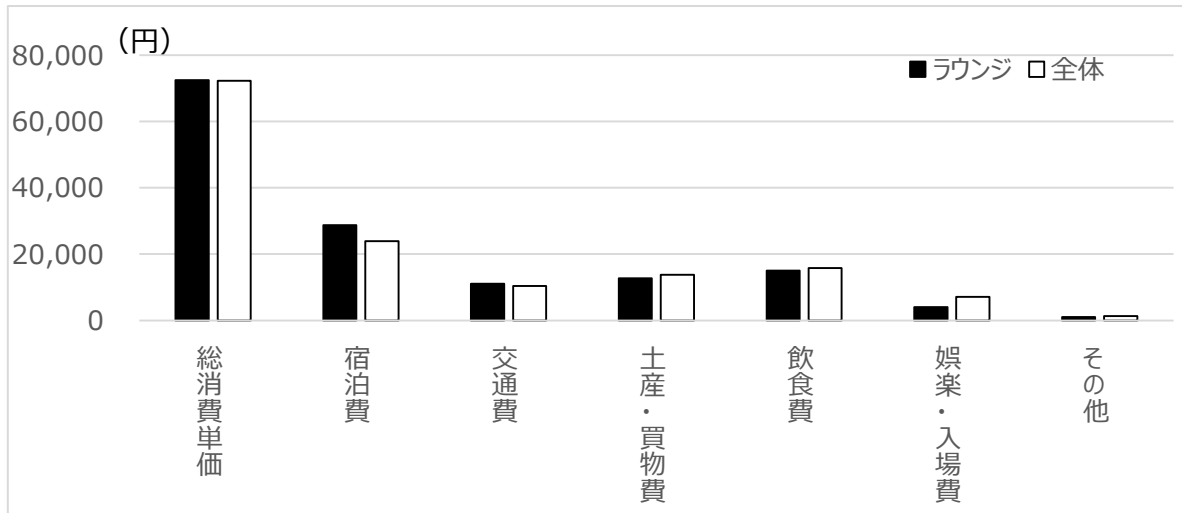
※年度の構成比は、四半期調査の構成比を四半期毎の入域観光客数をウェイトとしてサンプルに重みづけを行う加重平均によって算出した。

5-2. ラウンジ利用者の消費単価

ラウンジ利用者の消費単価は72,455円となり、県外客消費単価の72,284円をわずかに上回った。費目別にみると、『宿泊費』及び『交通費』は、ラウンジ利用者の消費額が全体よりも高かったが、その他の費目は、全体のほうが高い消費額となった。(図表5-7・8)

(1) ラウンジ利用者の消費単価

図表 5-7 ラウンジ利用者の消費単価



(注) 四捨五入のため、総額が一致しない場合がある。
 ※年度の構成比は、四半期調査の構成比を四半期毎の入域観光客数をウェイトとしてサンプルに重みづけを行う加重平均によって算出した。

図表 5-8 ラウンジ利用者の消費単価 (四半期別)

	ラウンジ利用者消費単価(円)						
	総消費単価	宿泊費	交通費	土産・買物費	飲食費	娯楽・入場費	その他
平成29年度	72,455	28,701	11,050	12,670	15,029	3,987	1,018
平成29 4-6月期	59,848	24,306	10,776	11,464	10,924	1,721	657
平成29 7-9月期	84,558	37,053	12,036	12,446	16,680	5,382	961
平成29 10-12月期	68,074	25,580	8,149	11,325	15,453	6,218	1,349
平成30 1-3月期	74,896	26,312	13,115	15,475	16,632	2,265	1,098

	県外客消費単価(円)						
	総消費単価	宿泊費	交通費	土産・買物費	飲食費	娯楽・入場費	その他
平成29年度	72,284	23,934	10,376	13,821	15,769	7,104	1,279
平成29 4-6月期	62,513	19,151	9,656	11,550	14,401	6,631	1,124
平成29 7-9月期	90,434	36,259	12,056	14,100	17,705	8,980	1,334
平成29 10-12月期	68,740	20,040	10,020	13,963	15,913	7,307	1,497
平成30 1-3月期	64,012	18,040	9,458	15,551	14,670	5,147	1,145

5-3. ラウンジ利用者の旅行前の意識

ラウンジ利用者が旅行先として沖縄を選んだ際の情報源では、「以前来訪したことがある」が61.8%を占め、全体よりも高い比率となった。(図表5-9)

ラウンジ利用者の沖縄旅行の動機では、「保養休養、日常生活から解放されたい」が最も多く、58.4%であり、全体よりも高い比率となった。(図表5-10)

ラウンジ利用者が沖縄県を来訪した一番の目的では、「保養・休養」が30.3%と最も多く、全体で最も多い「観光地めぐり」と順位が逆転した。(図表5-11)

(1) ラウンジ利用者の旅行の情報源

図表 5-9 ラウンジ利用者の沖縄旅行を選んだ際の情報源 (複数回答)

	H29年度		4-6月		7-9月		10-12月		1-3月	
	ラウンジ	全体	ラウンジ	全体	ラウンジ	全体	ラウンジ	全体	ラウンジ	全体
以前来訪したことがある	61.8	37.8	56.6	38.0	71.1	47.7	59.6	30.4	60.0	35.2
特になし	11.0	6.0	13.2	6.1	8.8	4.4	8.3	6.8	13.7	6.5
家族や友人・知人等の紹介	11.0	18.6	9.2	17.6	14.5	22.1	12.8	17.2	7.4	17.5
自分の意志外	10.8	26.0	17.1	26.2	6.3	20.0	11.5	34.9	8.4	23.0
個人ブログ・インターネット掲示板・SNS	9.5	7.7	9.2	8.5	15.7	8.8	7.7	6.0	5.3	7.4
自治体や観光協会のウェブサイト・SNS	4.9	3.3	0.0	2.4	8.2	4.2	10.3	2.3	1.1	4.2
ガイドブック	3.6	7.3	2.6	6.5	6.3	10.8	3.2	4.2	2.1	7.5
旅行会社のウェブサイト	3.5	4.4	2.6	4.4	3.1	5.2	3.8	3.6	4.2	4.4
旅行雑誌	2.5	7.6	1.3	7.1	3.1	9.6	1.3	6.6	4.2	7.0
旅行会社のパンフレット	1.9	10.5	2.6	8.9	3.1	9.5	1.9	9.1	0.0	14.4
旅行雑誌以外の情報誌	1.7	1.6	0.0	1.4	2.5	1.6	1.3	1.0	3.2	2.4
TVや映画	0.9	3.4	0.0	2.8	1.9	4.3	0.6	2.6	1.1	4.0
旅行会社の店員の勧め	0.3	1.6	0.0	1.6	0.6	1.4	0.6	1.8	0.0	1.7
その他	9.1	4.2	9.2	5.0	3.8	2.4	9.6	4.2	13.7	5.3

※年度の構成比は、四半期調査の構成比を四半期毎の入域観光客数をウェイトとしてサンプルに重みづけを行う加重平均によって算出した。

(2) ラウンジ利用者の沖縄旅行の動機

図表 5-10 ラウンジ利用者の沖縄旅行の動機 (複数回答)

	H29年度		4-6月		7-9月		10-12月		1-3月	
	ラウンジ	全体	ラウンジ	全体	ラウンジ	全体	ラウンジ	全体	ラウンジ	全体
保養休養、日常生活から解放されたい	58.4	38.8	50.0	39.7	62.2	46.8	54.7	30.4	66.0	37.1
楽しいことをしたい	32.3	31.4	23.1	31.6	40.2	43.4	37.1	22.8	27.0	26.0
家族や仲間との時間を楽しみたい	21.7	32.4	23.1	24.5	28.0	51.0	15.7	24.9	19.0	25.7
出張・業務	13.6	24.4	14.1	28.2	13.4	17.7	15.1	29.7	12.0	23.1
知識や教養を深めたい	10.5	5.9	10.3	6.0	11.6	6.3	10.1	5.0	10.0	6.1
帰省・知人訪問・冠婚葬祭等	8.6	9.8	12.8	10.2	5.5	9.5	10.7	10.8	6.0	8.8
自分を見つめたい、成長させたい	4.3	2.1	2.6	2.5	4.3	1.2	4.4	2.1	6.0	2.7
記念日や特別な機会を祝いたい	4.0	8.1	2.6	8.8	3.7	6.0	3.8	11.0	6.0	6.8
憧れや夢を実現したい	3.3	3.8	2.6	3.9	3.0	4.3	5.7	2.9	2.0	4.2
その他	8.6	6.5	14.1	4.0	6.7	3.1	10.1	8.7	4.0	10.7

※年度の構成比は、四半期調査の構成比を四半期毎の入域観光客数をウェイトとしてサンプルに重みづけを行う加重平均によって算出した。

(3) ラウンジ利用者の来訪の一番の目的

図表 5-11 ラウンジ利用者が沖縄県を来訪した一番の目的

(%)

	H29年度		4-6月		7-9月		10-12月		1-3月	
	ラウンジ	全体	ラウンジ	全体	ラウンジ	全体	ラウンジ	全体	ラウンジ	全体
保養・休養	30.3	13.2	30.0	14.5	29.1	14.2	25.3	11.4	37.0	12.6
観光地めぐり	14.4	21.8	8.8	21.6	14.5	11.6	15.2	24.8	19.0	31.0
仕事	11.7	13.7	13.8	17.1	12.1	9.2	12.0	14.8	9.0	14.5
海水浴・マリンレジャー	7.7	12.5	7.5	8.9	17.6	34.2	3.2	2.0	1.0	1.1
沖縄料理を楽しむ	6.3	2.7	5.0	3.4	5.5	2.1	7.0	3.5	8.0	2.1
友人・知人訪問	3.9	3.4	3.8	4.3	2.4	2.9	3.8	3.5	6.0	3.2
ダイビング	3.7	3.8	2.5	6.0	4.8	5.3	6.3	3.0	1.0	0.8
会議・研修	3.1	8.6	3.8	7.2	0.0	8.1	6.3	12.7	3.0	6.3
ショッピング	2.5	0.7	3.8	1.0	3.6	0.3	0.6	0.5	2.0	0.9
スポーツ大会等	2.2	0.8	2.5	0.5	0.0	0.2	3.8	1.6	3.0	1.1
帰省・親戚等の訪問	2.1	3.7	5.0	4.0	0.6	4.3	1.3	3.5	2.0	3.1
ゴルフ	1.4	2.2	0.0	1.8	1.2	0.1	2.5	3.4	2.0	3.9
プロスポーツキャンプ見学	1.1	2.2	2.5	0.0	0.0	0.0	0.0	0.0	2.0	9.2
イベント	1.0	1.0	0.0	0.9	1.8	0.3	1.9	2.4	0.0	0.6
ウエディング	1.0	2.3	2.5	1.2	0.0	1.6	0.6	4.2	1.0	2.4
エコツアー	0.6	0.5	0.0	0.6	1.2	0.5	0.0	0.4	1.0	0.6
戦跡地参拝	0.5	1.0	1.3	0.8	0.0	0.5	0.0	1.7	1.0	1.0
コンサート	0.3	0.7	0.0	0.7	0.0	1.1	1.3	0.5	0.0	0.4
伝統工芸・芸能体験	0.3	0.3	1.3	0.6	0.0	0.1	0.0	0.3	0.0	0.2
釣り	0.0	0.5	0.0	1.0	0.0	0.2	0.0	0.3	0.0	0.4
スパ・エステ	0.0	0.0	0.0	0.0	0.0	0.0	0.0	0.0	0.0	0.1
伝統行事	0.0	0.2	0.0	0.2	0.0	0.4	0.0	0.1	0.0	0.0
新婚旅行	0.0	0.9	0.0	1.1	0.0	0.9	0.0	1.0	0.0	0.8
その他	5.6	3.1	6.3	2.9	5.5	1.9	8.9	4.3	2.0	3.6

※年度の構成比は、四半期調査の構成比を四半期毎の入域観光客数をウェイトとしてサンプルに重みづけを行う加重平均によって算出した。

5-4. ラウンジ利用者が訪問した観光地・観光施設および購入した土産品

(1) ラウンジ利用者が訪れた観光地・観光施設タイプ

ラウンジ利用者が沖縄旅行中に訪れた観光地・観光施設のタイプでは、全体同様、「海・ビーチ・海浜リゾート」が最も多く44.2%であった。次いで「道の駅」が24.7%、「世界遺産」が22.5%と続く。(図表5-12)

図表 5-12 ラウンジ利用者が訪れた観光地・観光施設のタイプ

	H29年度		4-6月		7-9月		10-12月		1-3月	
	ラウンジ	全体	ラウンジ	全体	ラウンジ	全体	ラウンジ	全体	ラウンジ	全体
海・ビーチ・海浜リゾート	44.2	46.5	39.7	48.5	57.1	70.5	42.2	35.2	35.2	28.0
道の駅	24.7	30.9	17.6	30.1	30.6	32.8	20.3	28.5	28.4	31.7
世界遺産(首里城、識名園、城跡等)	22.5	35.5	5.9	29.6	19.7	32.3	28.9	40.4	34.1	39.5
DFS(おもろまち)	19.5	9.3	17.6	11.9	22.4	8.3	18.0	8.4	19.3	9.1
景勝地(万座毛、東平安名崎、川平湾等)	19.0	24.0	19.1	25.4	21.1	21.7	17.2	22.3	18.2	27.1
農水産物の直売所	16.0	14.7	19.1	12.8	19.0	17.0	10.9	13.4	14.8	15.1
海洋博記念公園(美ら海水族館等)	15.9	36.2	8.8	30.8	18.4	41.4	14.8	37.3	20.5	34.0
イオンモール沖縄ライカム	12.4	8.6	11.8	9.8	12.2	9.8	10.9	9.0	14.8	5.6
あしびなー	10.0	6.3	10.3	7.0	16.3	6.5	5.5	5.8	6.8	5.9
博物館・民俗資料館	9.6	11.3	10.3	8.9	8.8	8.0	12.5	14.1	6.8	14.4
戦跡地	9.5	12.1	11.8	9.3	10.2	10.1	4.7	14.5	11.4	14.6
サンエーメインプレイス(おもろまち)	9.4	5.6	7.4	7.3	8.8	3.9	10.9	5.3	10.2	6.3
北谷・アメリカンビレッジ	8.9	14.3	2.9	13.1	8.2	17.8	9.4	11.1	14.8	14.6
原生林やマングローブ林	7.6	7.8	7.4	7.5	10.2	7.1	5.5	6.6	6.8	10.3
工房・工芸体験施設 (陶芸、紅型、琉球ガラス等)	7.4	15.1	4.4	13.3	7.5	18.1	6.3	14.0	11.4	14.2
テーマパーク型施設(琉球村・玉泉洞等)	4.9	16.1	0.0	12.3	9.5	16.3	3.1	19.2	5.7	16.0
琉球音楽・舞踏施設・ライブハウス	3.3	7.6	2.9	7.9	1.4	6.3	7.0	8.1	2.3	8.2
植物園・動物園	2.8	9.1	2.9	9.6	3.4	7.9	1.6	9.1	3.4	10.0
宜野湾コンベンションシティエリア	1.2	3.8	0.0	3.7	2.7	3.2	1.6	4.9	0.0	3.3
その他	13.4	11.2	16.2	10.6	10.2	8.0	15.6	12.7	12.5	14.0

※年度の構成比は、四半期調査の構成比を四半期毎の入域観光客数をウェイトとしてサンプルに重みづけを行う加重平均によって算出した。

(2) ラウンジ利用者が購入した土産品タイプ

ラウンジ利用者が今回の沖縄旅行中に購入した土産品等では、「その他食料品」が74.6%と最も多かった。「農産物」以外は、いずれのタイプも、全体よりも低い購入率となった。(図表5-13)

図表 5-13 ラウンジ利用者が購入した土産品タイプ

		H29年度		4-6月		7-9月		10-12月		1-3月	
		ラウンジ	全体	ラウンジ	全体	ラウンジ	全体	ラウンジ	全体	ラウンジ	全体
土産品・買い物代	農産物	28.1	26.7	25.8	27.8	38.1	35.4	23.0	18.6	23.8	23.9
	水産物	11.9	17.3	7.0	16.3	13.1	16.6	11.5	18.5	15.5	18.1
	酒飲料	32.8	63.8	35.1	63.7	35.3	70.0	27.4	61.6	33.1	59.1
	その他食料品	74.6	82.3	73.7	79.0	72.2	82.9	77.2	83.8	75.6	83.1
	たばこ	1.1	5.7	0.0	5.5	1.1	5.5	1.3	6.1	2.1	5.5
	繊維製品	9.3	15.5	3.5	16.3	13.6	18.2	11.5	14.4	7.2	12.9
	靴カバン類	4.6	6.8	4.7	7.3	5.7	7.0	3.8	6.5	4.1	6.4
	陶磁器ガラス焼き物	8.0	18.6	2.3	16.5	11.9	21.8	5.1	16.4	11.4	18.8
	絵はがき本雑誌等	4.8	6.2	4.7	4.5	5.7	9.1	5.7	4.7	3.1	5.8
	化粧品香水	6.3	8.3	8.2	8.5	6.8	8.9	5.1	9.0	5.2	6.6
	医療品シャンプー等	3.7	5.7	3.5	5.1	4.5	8.9	4.5	4.8	2.1	3.5
	電気製品	0.7	1.0	1.2	1.2	0.6	1.3	0.0	0.7	1.0	0.7
	カメラ等	0.3	1.1	0.0	1.3	0.6	1.8	0.6	0.7	0.0	0.6
	貴金属	2.7	6.9	4.7	6.6	3.4	7.5	1.9	6.4	1.0	7.0
	その他製造品	4.8	15.0	2.3	11.7	7.4	23.6	4.5	9.7	4.1	13.3
	娯楽・入場費	エステ	-	3.1	-	2.6	-	3.8	-	3.4	-
温泉		-	5.6	-	5.3	-	5.0	-	6.3	-	5.6
レジャーランド		-	11.4	-	9.4	-	15.6	-	10.5	-	9.1
水族館等		-	31.9	-	27.9	-	37.5	-	31.5	-	29.5
ゴルフ		-	3.4	-	3.2	-	1.4	-	4.8	-	4.6
映画コンサート		-	1.4	-	2.1	-	1.3	-	1.2	-	1.1
MICE参加費		-	0.7	-	1.2	-	0.3	-	1.1	-	0.3
観光農園		-	1.7	-	2.4	-	2.2	-	1.0	-	1.0
遊漁船		-	6.1	-	7.0	-	7.4	-	4.2	-	5.4
ダイビング		-	7.6	-	10.1	-	13.3	-	4.5	-	2.0
エコツアー		-	1.8	-	2.2	-	3.4	-	0.8	-	0.7
その他ガイド料		-	4.0	-	2.8	-	7.1	-	3.0	-	2.4
レンタル料		-	6.8	-	6.7	-	13.6	-	4.0	-	1.6
マッサージ		-	3.5	-	4.1	-	2.5	-	3.3	-	4.5
他	宅配便	-	16.1	-	14.0	-	18.9	-	16.1	-	14.7
	その他	1.0	5.0	0.0	6.2	1.1	8.0	0.6	2.8	2.1	2.7

※年度の構成比は、四半期調査の構成比を四半期毎の入域観光客数をウェイトとしてサンプルに重みづけを行う加重平均によって算出した。

5-5. ラウンジ利用者の旅行の満足度

ラウンジ利用者の沖縄旅行の満足度を見ると、『旅行全体』では“大変満足”が49.9%と、全体よりも低位に留まった。項目別にみても、いずれの項目も全体よりも大変満足の比率が低い。(図表5-14)

ラウンジ利用者の今後5年間の再訪意向(観光目的で何回沖縄を再訪するか)を見ると、「6回以上」は7.1%、「3~5回」は9.9%と、全体に比べて低く、「1回」が50.6%と最多となっている。(図表5-15)

ラウンジ利用者の人への推奨意向(沖縄旅行を人にも勧めたいか)を見ると、「ぜひ勧めたい」が56.4%となり、全体よりもぜひ人に勧めたい意向が強い。(図表5-16)

(1) ラウンジ利用者の沖縄旅行の満足度

図表 5-14 ラウンジ利用者の沖縄旅行の満足度

	H29年度		4-6月		7-9月		10-12月		1-3月	
	ラウンジ	全体	ラウンジ	全体	ラウンジ	全体	ラウンジ	全体	ラウンジ	全体
全体	49.9	54.3	46.1	56.9	54.0	61.1	52.2	52.4	42.5	48.1
宿泊施設	44.8	47.1	45.1	46.7	44.7	49.1	41.8	45.5	49.5	47.2
食事	43.2	46.3	46.3	46.5	39.4	49.4	45.8	46.2	43.3	43.6
土産品	29.5	39.6	33.8	40.7	24.2	43.3	29.8	37.7	34.9	37.1
海の美しさ	55.4	57.6	51.5	61.4	67.3	64.4	48.1	54.1	47.6	51.1
景観	51.0	56.4	47.9	56.5	62.8	63.9	41.3	56.1	47.6	50.1

(注) 満足度に対する構成比は無回答を除く総数に対するもの(以下同じ)
※年度の構成比は、各四半期の合計値の単純集計結果で算出した。

(2) ラウンジ利用者の沖縄への今後5年間の再訪意向

図表 5-15 ラウンジ利用者の沖縄への今後5年間の再訪意向

	H29年度		4-6月		7-9月		10-12月		1-3月	
	ラウンジ	全体	ラウンジ	全体	ラウンジ	全体	ラウンジ	全体	ラウンジ	全体
6回以上	7.1	26.0	5.0	22.4	7.1	27.7	7.6	28.4	8.2	25.9
3~5回	9.9	22.3	3.8	20.8	16.7	23.6	8.2	22.2	6.1	22.8
2回	27.8	27.2	20.0	26.7	27.4	28.7	29.1	24.8	32.7	28.4
1回	50.6	14.5	63.8	20.3	47.0	9.9	51.9	13.6	43.9	13.7
5年後以降なら行くかもしれない	3.2	7.2	2.5	7.6	1.2	7.7	2.5	7.8	8.2	6.0
5年後以降も行かないと思う	1.4	2.8	5.0	2.3	0.6	2.4	0.6	3.2	1.0	3.3

(注) 四捨五入のため、合計が100%にならない場合がある。
※年度の構成比は、各四半期の合計値の単純集計結果で算出した。

(3) ラウンジ利用者の沖縄旅行の人への推奨意向

図表 5-16 ラウンジ利用者の沖縄旅行の人への推奨意向

	H29年度		4-6月		7-9月		10-12月		1-3月	
	ラウンジ	全体	ラウンジ	全体	ラウンジ	全体	ラウンジ	全体	ラウンジ	全体
ぜひ勧めたい	56.4	49.3	58.8	49.7	58.7	55.1	57.2	47.5	49.5	45.8
勧めたい	35.2	43.4	31.3	42.4	34.1	38.2	34.0	45.6	42.4	46.7
どちらともいえない	7.3	6.7	10.0	7.7	5.4	5.8	7.5	6.3	8.1	7.0
勧めないと思う	1.0	0.6	0.0	0.3	1.8	0.9	1.3	0.7	0.0	0.5

(注) 四捨五入のため、合計が100%にならない場合がある。
※年度の構成比は、各四半期の合計値の単純集計結果で算出した。

6. 資料編

6. 資料編

6-1. 航空乗客アンケート調査票（那覇空港調査）

沖縄県の観光アンケートにご協力ください



沖縄県ではよりよい観光地づくりの資料として活用するために調査を実施しています(調査は(公財)日本交通公社に委託)。お疲れのところまことに恐縮ではございますが、あてはまる数字を○で囲むか、所定の事項をご記入いただき、返信用封筒に入れて**2月26日(月)**までにポストにご投函下さいませようようお願い申し上げます。なお、回答結果は統計処理し、他の目的に使用することはございません。ご回答をお寄せ頂いた方の中から**抽選で36名様に5千円相当の沖縄県産品をプレゼント**させて頂きます(無効票は除きます)。当選者の発表は発送をもって替えさせて頂きます。

沖縄県文化観光スポーツ部 観光政策課 担当： TEL：098-866-2763

問1. 居住地・性別・年齢をお答えください。

●居住地 () 都道府県	●性別 1)男性 2)女性
●年齢 1)10代 2)20代 3)30代 4)40代 5)50代 6)60代 7)70代 8)80代以上	

問2. ご職業をお答えください。(ひとつだけ)

1)会社役員 2)会社員 3)公務員 4)自営業 5)自由業 6)派遣社員 7)パート・アルバイト 8)専業主婦 9)学生 10)無職 11)その他 ()

問3. 今回の沖縄との往復に利用した航空会社をお選びください(沖縄県内の移動は除いてください)。行きと帰りで異なる場合は、帰りに利用する航空会社をお選びください。(ひとつだけ)

1)JAL(日本航空) 2)ANA(全日空) 3)SKY(スカイマーク) 4)JTA(日本トランスオーシャン航空) 5)RAC(琉球エアークommューター) 6)SNA(ソラシドエア) 7)JJP (ジェットスター・ジャパン) 8)APJ (ピーチ・アビエーション) 9)VNL (バニラ・エア) 10)その他 ()
--

問4. これから利用する航空機の最終目的地をお選びください(乗り継ぎのみで利用する空港は除いてください)。(ひとつだけ)

1)新千歳 2)仙台 3)羽田 4)成田 5)茨城 6)新潟 7)小松 8)静岡 9)中部国際(セントレア) 10)伊丹(大阪空港) 11)関空(関西空港) 12)神戸 13)広島 14)岡山 15)岩国 16)松山 17)高松 18)福岡 19)長崎 20)熊本 21)宮崎 22)鹿児島 23)奄美 24)与論 25)その他()

問5. 今回の旅行では沖縄県内に何泊しましたか。(ひとつだけ)

1)1泊 2)2泊 3)3泊 4)4泊 5)5泊 6)6泊 7)7泊以上 ()泊 8)日帰り

問6. 沖縄県への旅行は今回の旅行で何回目ですか。(ひとつだけ)

1)初めて 2)2回目 3)3回目 4)4回目 5)5~9回目 6)10~19回目 7)20回目以上
--

問7. 前回沖縄旅行をされたのはいつでしたか。(ひとつだけ)

1)1年以内 2)3年以内 3)5年以内 4)10年以内 5)10年よりも前 6)今回が初めて

問8. 今回の旅行は、どなたといらっしゃいましたか。(ひとつだけ)

1)1人で 2)夫婦で 3)子ども連れ家族で 4)三世代家族で 5)その他家族で(両親兄弟等) 6)友人・知人と 7)恋人と 8)仕事仲間と 9)地域の団体・趣味のサークル 10)その他
--

問9. 今回の沖縄旅行の動機はどのようなものでしたか。(いくつでも)

1)保養・休養、日常生活から解放されたい 2)楽しいことをしたい 3)家族や仲間との時間を楽しみたい 4)記念日や特別な機会を祝いたい 5)知識や教養を深めたい 6)憧れや夢を実現したい 7)自分を見つめたい、成長させたい 8)帰省・知人訪問・冠婚葬祭等 9)出張・業務、社員旅行 10)その他 ()
--

問 10. 今回の沖縄旅行中に訪れた地域全てにチェックを入れ、泊数をお答えください(数字で記入、宿泊しなかった場合は0泊と記入)。宿泊した地域では、利用した宿泊施設の種類を選んでください(表下の選択肢番号を数字で記入)。

※通過しただけの地域は除いてください。



	訪れた地域	泊数	宿泊施設
1)やんばる(最北部)	<input type="checkbox"/>	()泊	()
2)本部半島	<input type="checkbox"/>	()泊	()
3)北部西海岸	<input type="checkbox"/>	()泊	()
4)北部東海岸	<input type="checkbox"/>	()泊	()
5)中部西海岸	<input type="checkbox"/>	()泊	()
6)中部東海岸	<input type="checkbox"/>	()泊	()
7)那覇市	<input type="checkbox"/>	()泊	()
8)南部	<input type="checkbox"/>	()泊	()
9)久米島	<input type="checkbox"/>	()泊	()
10)久米島以外の 沖縄本島の周辺離島	<input type="checkbox"/>	()泊	()
11)宮古島及び周辺離島	<input type="checkbox"/>	()泊	()
12)石垣島及び周辺離島	<input type="checkbox"/>	()泊	()
13)その他 ()	<input type="checkbox"/>	()泊	()

【宿泊施設の種類】 ※下記の選択肢番号を該当地域の宿泊施設欄にご記入ください。

①リゾートホテル / ②シティホテル / ③ビジネスホテル / ④民宿 / ⑤ペンション / ⑥ドミトリー(簡易宿泊施設・ユースホステル等) / ⑦ウィークリーマンション / ⑧実家・親戚知人宅 / ⑨保養所・研修所 / ⑩別荘・リゾートマンション(自己所有) / ⑪タイムシェア(リゾートマンション等を所有する際に、一定期間の所有権を購入するシステム) / ⑫貸別荘・コンドミニアム / ⑬会員制宿泊施設 / ⑭その他

問 11-1. 今回の沖縄旅行中に行った活動はどのようなものでしたか。(いくつでも)

1)観光地めぐり	2)保養・休養	3)海水浴・マリジャー	4)ダイビング
5)ゴルフ	6)釣り	7)スパ・エステ	8)スポーツ大会等
9)エコツアー	10)伝統工芸・芸能体験	11)ショッピング	12)戦跡地参拝
13)沖縄料理を楽しむ	14)イベント	15)伝統行事	16)コンサート
17)新婚旅行	18)ウェディング	19)帰省・親戚等の訪問	20)友人・知人の訪問
21)会議・研修	22)仕事	23)ブラス・バンド見学	24)その他()

(21～22をご回答された方) 問 11-2. 出張・業務旅行の内容を教えてください。(いくつでも)

1)研修・セミナー	2)学会・国際会議・式典・大会等	3)展示会・見本市/イベント
4)インセンティブ旅行(報奨・招待旅行)	5)会議・打合せ	6)その他()

問 12. 今回、沖縄県を来訪した一番の目的は何ですか。

問 11-1 の選択肢の中からお選びください。(ひとつだけ)

目的

問 13. 今回の旅行中に沖縄県内の移動で使った交通機関をお答えください。(いくつでも)

1)路線バス	2)観光バス	3)貸切タクシー(観光タクシー)	4)一般タクシー
5)モノレール	6)レンタカー	7)自家用車・法人車(社用車・公用車等)	8)航空機(県内)
9)船(県内)	10)自転車	11)その他	

問 14. 今回の沖縄旅行中に訪れた観光地・観光施設のタイプをお答えください。(いくつでも)

1)海洋博記念公園(美ら海水族館等)	2)博物館・民俗資料館
3)植物園・動物園	4)世界遺産(首里城、識名園、城跡等)
5)景勝地(万座毛、東平安名崎、川平湾等)	6)戦跡地
7)海・ビーチ・海浜リゾート	8)原生林やマングローブ林
9)工房・工芸体験施設(陶芸、紅型、琉球ガラス等)	10)テーマパーク型施設(琉球村、玉泉洞等)
11)琉球音楽・舞踊施設・ライブハウス	12)道の駅
13)農水産物の直売所	14)DFS(おもろまち)
15)あしびなー	16)イオンモール神縄ライカム
17)北谷・アメリカンビレッジ	18)宜野湾コンベンションシティエリア
19)サンエーメインプレイス(おもろまち)	20)その他(_____)

問 15. 今回、旅行先として沖縄を選んだ際に決め手となった情報源はどのようなものでしたか。(いくつでも)

1)以前訪問した際の自身の経験	2)家族や友人知人等の紹介	3)TVや映画	4)旅行会社の店員の勧め
5)旅行会社のパンフレット	6)旅行会社のウェブサイト	7)旅行雑誌	8)旅行雑誌以外の情報誌
9)ガイドブック	10)自治体や観光協会のウェブサイト・SNS	11)個人ブログ・インターネット掲示板・SNS	12)自分の意志外(団体旅行・ビジネス・帰省等)
13)特になし	14)その他(_____)		

問 16. 今回の沖縄旅行の満足度をお答えください。

	大変満足	やや満足	やや不満	大変不満	該当しない
旅行全体	<input type="checkbox"/>	<input type="checkbox"/>	<input type="checkbox"/>	<input type="checkbox"/>	<input type="checkbox"/>
1)宿泊施設	<input type="checkbox"/>	<input type="checkbox"/>	<input type="checkbox"/>	<input type="checkbox"/>	<input type="checkbox"/>
2)食事	<input type="checkbox"/>	<input type="checkbox"/>	<input type="checkbox"/>	<input type="checkbox"/>	<input type="checkbox"/>
3)土産品	<input type="checkbox"/>	<input type="checkbox"/>	<input type="checkbox"/>	<input type="checkbox"/>	<input type="checkbox"/>
4)海の美しさ	<input type="checkbox"/>	<input type="checkbox"/>	<input type="checkbox"/>	<input type="checkbox"/>	<input type="checkbox"/>
5)景観	<input type="checkbox"/>	<input type="checkbox"/>	<input type="checkbox"/>	<input type="checkbox"/>	<input type="checkbox"/>

問 17. どのような形態で旅行されましたか。以下から一つ選び、1人あたり参加費等をご記入ください。

1)団体旅行(地域や職場、学校などの団体)	(1人あたりツアー参加費 _____ 円)
2)観光つきのパッケージ旅行	(1人あたりツアー参加費 _____ 円)
3)フリープラン型のパッケージ旅行	(1人あたりツアー参加費 _____ 円)
a)そのツアーには何日分の観光が含まれていましたか? (____) 日分 b)そのツアーには昼食と夕食が何食分含まれていましたか? 昼(____)食分、夕(____)食分	
4)個人旅行(交通・宿泊等を自分で手配)	(1人あたり往復交通費 _____ 円)
← マイレージポイントを旅費に充当された方はこちらにチェックしてください <input type="checkbox"/> マイルを使った	

問 18. 沖縄県内でお支払いになった1人あたりの金額を、それぞれの費目ごとにご記入ください。

(問 17 の団体旅行・パッケージ旅行の参加費に含まれているものを除く)

a)宿泊費 (____)円	b)県内交通費 (____)円	c)土産・買物費 (____)円
d)飲食費 (____)円	e)娯楽・入場費 (____)円	f)その他 (____)円

※県内交通費は、ツアー参加費に含まれないガソリン代なども含めてお答えください。

※娯楽・入場費は、ダイビング・マリンスポーツ代、ゴルフ代、現地ツアー参加費なども含みます。

問 19. 沖縄県内でお支払いになった、1人あたりの交通費をご記入ください。

(問 17 の団体旅行・パッケージ旅行の参加費に含まれているものを除く)

1)路線バス・観光バス ()円	2)タクシー ()円
3)モノレール ()円	4)レンタカー・レンタバイク ()円
5)航空機 (県内) ()円	6)船 (県内) ()円
7)ガソリン代 ()円	8)有料道路代 ()円
9)駐車場代 ()円	10)その他() ()円

問 20. 沖縄県内でお支払いになった、土産品・買い物代や娯楽・入場費など、それぞれの品目について金額をご記入ください。(問 17 の団体旅行・パッケージ旅行の参加費に含まれているものを除く)

品目	支出済	一人あたり	品目	支出済	一人あたり	
	<input checked="" type="checkbox"/>	支払金額		<input checked="" type="checkbox"/>	支払金額	
土産品・買い物代	1. 農産物 (果物・野菜・花等)	<input type="checkbox"/>	円	16. エスタ	<input type="checkbox"/>	円
	2. 水産物 (鮮魚・加工品等)	<input type="checkbox"/>	円	17. スパ・温泉・温浴施設	<input type="checkbox"/>	円
	3. お酒・飲料	<input type="checkbox"/>	円	18. テーマパーク・レジャーランド等	<input type="checkbox"/>	円
	4. その他食料品・菓子	<input type="checkbox"/>	円	19. 水族館・歴史資料館(首里城等)・美術館・植物園等	<input type="checkbox"/>	円
	5. たばこ	<input type="checkbox"/>	円	20. ゴルフ場・テニスコート等	<input type="checkbox"/>	円
	6. 繊維製品 (衣料品・帽子・織物等)	<input type="checkbox"/>	円	21. 演劇や映画の鑑賞・スポーツ観戦・コンサート	<input type="checkbox"/>	円
	7. 靴・カバン類	<input type="checkbox"/>	円	22. 展示会・コンベンション等への参加費	<input type="checkbox"/>	円
	8. 陶磁器・ガラス製品・焼き物	<input type="checkbox"/>	円	23. 観光費用	<input type="checkbox"/>	円
	9. 給はがき・本・雑誌等	<input type="checkbox"/>	円	24. 遊覧船 (釣り、ホニールウォッチング、グラスボート等)	<input type="checkbox"/>	円
	10. 化粧品・香水	<input type="checkbox"/>	円	25. ダイビング	<input type="checkbox"/>	円
	11. 医療品・日焼け止め・歯磨き・シャンプー等	<input type="checkbox"/>	円	26. エコツアー	<input type="checkbox"/>	円
	12. 電気製品・電池	<input type="checkbox"/>	円	27. その他ガイド料 (工芸体験、三歳体験、移住体験等)	<input type="checkbox"/>	円
	13. カメラ・時計・メガネ	<input type="checkbox"/>	円	28. レンタル料 (バイク・自転車・ボート等)	<input type="checkbox"/>	円
	14. 貴金属品・装飾品 (ネックレス・指輪・アクセサリー等)	<input type="checkbox"/>	円	29. マッサージ (鍼灸・あん摩)	<input type="checkbox"/>	円
	15. その他の製造品 (文具・玩具・キーホルダー等)	<input type="checkbox"/>	円	30. 宅配便	<input type="checkbox"/>	円
			31. その他 ()	<input type="checkbox"/>	円	

問 21. あなたは今後 5 年間に何回くらい観光目的で沖縄旅行をしますか。(ひとつだけ)

1)1 回	2)2 回	3)3~5 回
4)6 回以上	5)5 年後以降なら行くかもしれない	6)5 年後以降も行かないと思う

問 22. あなたは沖縄旅行を人にも勧めたいと思いますか。(ひとつだけ)

1)ぜひ勧めたい	2)勧めたい	3)どちらともいえない	4)勧めないと思う
----------	--------	-------------	-----------

問 23. 世帯全体での年間収入(年金等を含む)をお答えください。(ひとつだけ)

1)300 万円未満	2)300~400 万円未満	3)400~500 万円未満
4)500~600 万円未満	5)600~800 万円未満	6)800~1,000 万円未満
7)1,000~1,500 万円未満	8)1,500~2,000 万円未満	9)2,000 万円以上 ()円

ご協力ありがとうございました。まためんそーれ!よろしければ下欄にプレゼントの発送先をご記入ください。

ご住所:〒 _____

お名前: _____ 様

お電話番号: _____

※(公財)日本交通公社はアンケートにご協力頂く方の個人情報は当選者への商品発送のためにのみ使用し、他の目的で使用することはありません。個人情報の取扱いについての詳細は、HP(<http://www.jtb.or.jp/>)をご覧ください。上記事項を踏まえ、同意頂ける方は左欄をご記入ください。

6-2. 航空乗客アンケート調査票（石垣空港_県外直行便調査）

石垣空港・県外直行便調査（第4回）

八重山諸島（石垣島・竹富島・小浜島・黒島・新城島・西表島・由布島・鳩間島・波照間島・与那国島）の観光アンケートにご協力ください



沖縄県ではよりよい観光地づくりの資料として活用するために調査を実施しています（調査は（公財）日本交通公社に委託）。お疲れのところまことに恐縮ではございますが、あてはまる数字を○で囲むか、所定の事項をご記入いただき、返信用封筒に入れて2月19日（月）までにポストにご投函下さいますようお願い申し上げます。なお、回答結果は統計処理し、他の目的に使用することはありません。

ご回答をお寄せ頂いた方の中から抽選で36名様に5千円相当の沖縄県産品をプレゼントさせていただきます（無効票は除きます）。当選者の発表は発送をもって替えさせていただきます。

沖縄県文化観光スポーツ部 観光政策課 担当： TEL：098-866-2763

1. 今回のご旅行についてお答えください

問1. 居住地・性別・年齢をお答えください。

●居住地	() 都道府県 () 市区町村	●性別	1)男性	2)女性				
●年齢	1)10代	2)20代	3)30代	4)40代	5)50代	6)60代	7)70代	8)80代以上

問2. ご職業をお答えください。（ひとつだけ）

1)会社役員	2)会社員	3)公務員	4)自営業	5)自由業	6)派遣社員
7)パート・アルバイト	8)専業主婦	9)学生	10)無職	11)その他 ()	

問3. 今回の石垣との往復に利用した航空会社をお選びください。行きと帰り異なる場合は、帰りに利用する航空会社をお選びください。（ひとつだけ）

1)JTA(日本トランスオーシャン航空)	2)ANA(全日空)	3)APJ(ビーチ)	4)その他 ()
----------------------	------------	------------	-----------

問4. これから利用する航空機の最終目的地をお選びください(乗り継ぎのみで利用する空港は除いてください)。（ひとつだけ）

1)新千歳	2)仙台	3)羽田	4)成田	5)茨城
6)新潟	7)小松	8)静岡	9)中部国際(セントラ)	10)伊丹(大阪空港)
11)関空(関西空港)	12)神戸	13)広島	14)岡山	15)岩国
16)松山	17)高松	18)福岡	19)長崎	20)熊本
21)宮崎	22)鹿児島	23)奄美	24)与論	25)その他 ()

問5. 今回、石垣空港まではどのようにいらっしゃいましたか。（ひとつだけ）

1)県外から直接石垣空港に来た	2)那覇乗り継ぎで石垣空港に来た	3)その他 ()
-----------------	------------------	-----------

問6-1. 沖縄県への旅行は今回の旅行で何回目ですか。（ひとつだけ）

1)初めて	2)2回目	3)3回目	4)4回目	5)5~9回目	6)10~19回目	7)20回目以上
-------	-------	-------	-------	---------	-----------	----------

問6-2. 前回沖縄県へ旅行をされたのはいつでしたか。（ひとつだけ）

1)1年以内	2)3年以内	3)5年以内	4)10年以内	5)10年よりも前	6)今回が初めて
--------	--------	--------	---------	-----------	----------

2. 八重山諸島へのご旅行についてお答えください

問 7-1. 八重山諸島への旅行は今回の旅行で何回目ですか。(ひとつだけ)

- 1)初めて 2)2回目 3)3回目 4)4回目 5)5~9回目 6)10~19回目 7)20回目以上

問 7-2. 前回、八重山諸島で旅行をされたのはいつでしたか。(ひとつだけ)

- 1)1年以内 2)3年以内 3)5年以内 4)10年以内 5)10年よりも前 6)今回が初めて

問 8. 今回のご旅行は、どなたといらっしゃいましたか。(ひとつだけ)

- 1)1人で 2)夫婦で 3)子ども連れ家族で 4)三世大家族で 5)その他家族で(両親兄弟等)
6)友人・知人と 7)恋人と 8)仕事仲間と 9)地域の団体・趣味のサークル 10)その他

問 9. 今回のご旅行の動機はどのようなものでしたか。(いくつでも)

- 1)保養・休養、日常生活から解放されたい 2)楽しいことをしたい 3)家族や仲間との時間を楽しみたい
4)記念日や特別な機会を祝いたい 5)知識や教養を深めたい 6)憧れや夢を実現したい
7)自分を見つめたい、成長させたい 8)帰省・知人訪問・冠婚葬祭等 9)出張・業務、社員旅行
10)その他()

問 10. 今回、旅行先として八重山諸島を選んだ際に決め手となった情報源はどのようなものでしたか。(いくつでも)

- 1)以前訪問した際の自身の経験 2)家族や友人知人等の紹介 3)TVや映画 4)旅行会社の店員の勧め
5)旅行会社のパンフレット 6)旅行会社のウェブサイト 7)旅行雑誌 8)旅行雑誌以外の情報誌
9)ガイドブック 10)自治体や観光協会のウェブサイト・SNS 11)個人ブログ・インターネット掲示板・SNS
12)自分の意志外(団体旅行・ビジネス・帰省等) 13)特になし 14)その他()

問 11. 今回の旅行では八重山諸島内に何泊しましたか。(ひとつだけ)

- 1)1泊 2)2泊 3)3泊 4)4泊 5)5泊 6)6泊 7)7泊以上()泊 8)日帰り

問 12. 八重山諸島内で宿泊された島および宿泊数をお答えください。問 17の地図を参考にしてください。

- 1)石垣島()泊 2)竹富島()泊 3)黒島()泊 4)小浜島()泊 5)西表島()泊
6)波照間島()泊 7)鳩間島()泊 8)与那国島()泊 9)その他()泊

問 13. 今回の八重山諸島内で利用された宿泊施設の種類をお答えください。(いくつでも)

- 1)リゾートホテル 2)シティホテル 3)ビジネスホテル 4)民宿 5)ペンション
6)ドミトリー(簡易宿泊施設・Y・H等) 7)ウィークマンション 8)実家・親戚知人宅
9)保養所・研修所 10)別荘・リゾートマンション(自己所有) 11)タイムシェア*
12)貸別荘・コンドミニアム 13)会員制宿泊施設 14)その他

*タイムシェア：リゾートマンション等を所有する際に、一定期間の所有権を購入するシステム。

問 14. 今回の旅行中に八重山諸島内の移動で使った交通機関をお答えください。(いくつでも)

- 1)路線バス 2)観光バス 3)貸切タクシー(観光タクシー) 4)一般タクシー
5)レンタカー 6)自家用車・法人車(社用車・公用車) 7)航空機(諸島内) 8)船(諸島内)
9)レンタサイクル 10)レンタバイク 11)その他

問 15-1. 今回の八重山諸島旅行中に行った活動はどのようなものでしたか。(いくつでも)

- | | | | |
|-------------|--------------|-----------------|-------------|
| 1)観光地めぐり | 2)保養・休養 | 3)海水浴・マリジジャー | 4)ダイビング |
| 5)ゴルフ | 6)釣り | 7)スパ・エステ | 8)スポーツ大会等 |
| 9)エコツアー | 10)伝統工芸・芸能体験 | 11)ショッピング | 12)戦跡地参拝 |
| 13)沖縄料理を楽しむ | 14)イベント | 15)伝統行事 | 16)コンサート |
| 17)新婚旅行 | 18)ウェディング | 19)帰省・親戚等の訪問 | 20)友人・知人の訪問 |
| 21)会議・研修 | 22)仕事 | 23)プロスポーツキャンプ見学 | 24)その他() |

(21～22をご回答された方) 問 15-2. 出張・業務旅行の内容を教えてください。(いくつでも)

- | | | |
|----------------------|------------------|----------------|
| 1)研修・セミナー | 2)学会・国際会議・式典・大会等 | 3)展示会・見本市/イベント |
| 4)インセンティブ旅行(報奨・招待旅行) | 5)会議・打合せ | 6)その他() |

問 16. 今回、八重山諸島を来訪した一番の目的は何ですか。

目的	
----	--

問 15-1 の選択肢の中からお選びください。(ひとつだけ)

問 17. 今回、八重山諸島内で訪れた観光地・観光施設をお答えください。(いくつでも)

※通過しただけの地域は除いてください。



石垣島	1)平久保崎灯台	2)玉取崎展望台	3)石垣島鍾乳洞	4)バナナ公園
	5)石垣市公設市場	6)石垣市立八重山博物館	7)宮良殿内	8)唐人墓
	9)石垣島天文台	10)名蔵アンパル	11)御神崎灯台	12)川平湾
	13)ヤエヤマヤシ群生	14)その他()		
竹富島	15)コンドイ浜	16)なごみの塔	17)その他()	
黒島	18)仲本海岸	19)その他()		
小浜島	20)大岳	21)その他()		
西表島	22)仲間川	23)浦内川	24)由布島	25)その他()
波照間島	26)最南端の碑	27)星空観測センター	28)ニシハマ	29)その他()
その他	30)新城島	31)鳩間島	32)与那国島	33)その他()

問 18. 今回、お住まいの地域から八重山諸島へは、どのような形態で旅行されましたか。以下から一つ選
び、1人あたり参加費等をご記入ください。

1)団体旅行(地域や職場、学校などの団体)	(1人あたりツアー参加費_____円)
2)観光つきのパッケージ旅行	(1人あたりツアー参加費_____円)
3)フリープラン型のパッケージ旅行	(1人あたりツアー参加費_____円)
a)そのツアーには何日分の観光が含まれていましたか? (____)日分	
b)そのツアーには昼食と夕食が何食分含まれていましたか? 昼(____)食分、夕(____)食分	
4)個人旅行(交通・宿泊等を自分で手配)	(1人あたり往復航空運賃_____円)
<input type="checkbox"/> マイレージポイントを旅費に充当された方はこちらにチェックしてください <input type="checkbox"/> マイルを使った	

問 19. 八重山諸島内でお支払いになった1人あたりの金額を、それぞれの費目ごとにご記入ください。

(問 18 の団体旅行・パッケージ旅行の参加費に含まれているものを除く)

a)宿泊費	(_____円)	b)諸島内交通費	(_____円)	c)土産・買物費	(_____円)
d)飲食費	(_____円)	e)娯楽・入場費	(_____円)	f)その他	(_____円)

※諸島内交通費は、ツアー参加費に含まれないガソリン代なども合わせてお答えください。

※娯楽・入場費は、ダイビング・マリンスポーツ代、ゴルフ代、現地ツアー参加費なども含みます。

問 20. 今回の八重山旅行の満足度をお答えください。

	大変満足	やや満足	やや不満	不満	該当しない
旅行全体	<input type="checkbox"/>	<input type="checkbox"/>	<input type="checkbox"/>	<input type="checkbox"/>	<input type="checkbox"/>
1)宿泊施設	<input type="checkbox"/>	<input type="checkbox"/>	<input type="checkbox"/>	<input type="checkbox"/>	<input type="checkbox"/>
2)食事	<input type="checkbox"/>	<input type="checkbox"/>	<input type="checkbox"/>	<input type="checkbox"/>	<input type="checkbox"/>
3)土産品	<input type="checkbox"/>	<input type="checkbox"/>	<input type="checkbox"/>	<input type="checkbox"/>	<input type="checkbox"/>
4)海の美しさ	<input type="checkbox"/>	<input type="checkbox"/>	<input type="checkbox"/>	<input type="checkbox"/>	<input type="checkbox"/>
5)景観	<input type="checkbox"/>	<input type="checkbox"/>	<input type="checkbox"/>	<input type="checkbox"/>	<input type="checkbox"/>

問 21. あなたは今後 5 年間に何回くらい観光目的で八重山旅行をしたいと思いますか。(ひとつだけ)

1)1 回	2)2 回	3)3~5 回
4)6 回以上	5)5 年後以降なら行くかもしれない	6)5 年後以降も行かないと思う

問 22. あなたは八重山旅行を人にも勧めたいと思われませんか。(ひとつだけ)

1)ぜひ勧めたい	2)勧めたい	3)どちらともいえない	4)勧めないと思う
----------	--------	-------------	-----------

3. 八重山諸島以外の沖縄県内へのご旅行についてお答えください

今回の旅行で、八重山諸島以外の沖縄県内を来訪された方に伺います。それ以外の方は問 28 にお進みください。

問 23. 今回の沖縄旅行中で、八重山諸島以外で訪れた地域全てにチェックを入れ、泊数をお答えください（数字で記入、宿泊しなかった場合は0泊と記入）。
 宿泊した地域では、利用した宿泊施設の種類を選んでください（下記の選択肢番号を数字で記入）。
 ※通過しただけの地域は除いてください。



	訪れた地域	泊数	宿泊施設
1) やんばる(最北部)	<input type="checkbox"/>	()泊 ()	()
2) 本部半島	<input type="checkbox"/>	()泊 ()	()
3) 北部西海岸	<input type="checkbox"/>	()泊 ()	()
4) 北部東海岸	<input type="checkbox"/>	()泊 ()	()
5) 中部西海岸	<input type="checkbox"/>	()泊 ()	()
6) 中部東海岸	<input type="checkbox"/>	()泊 ()	()
7) 那覇市	<input type="checkbox"/>	()泊 ()	()
8) 南部	<input type="checkbox"/>	()泊 ()	()
9) 久米島	<input type="checkbox"/>	()泊 ()	()
10) 久米島以外の 沖縄本島の周辺離島	<input type="checkbox"/>	()泊 ()	()
11) 宮古島及び周辺離島	<input type="checkbox"/>	()泊 ()	()
12) その他 ()	<input type="checkbox"/>	()泊 ()	()

【宿泊施設の種類】 ※下記の選択肢番号を該当地域の宿泊施設欄にご記入ください。
 ①リゾートホテル / ②シティホテル / ③ビジネスホテル / ④民宿 / ⑤ペンション / ⑥ドミトリー(簡易宿泊施設・ユースホステル等) / ⑦ウィークリーマンション / ⑧実家・親戚知人宅 / ⑨保養所・研修所 / ⑩別荘・リゾートマンション(自己所有) / ⑪タイムシェア(リゾートマンション等を所有する際に、一定期間の所有権を購入するシステム) / ⑫貸別荘・コンドミニアム / ⑬会員制宿泊施設 / ⑭その他

問 24-1. 今回の旅行中に、八重山諸島以外の沖縄県内で行った活動はどのようなものでしたか。(いくつでも)

- | | | | |
|--------------|---------------|-----------------|--------------|
| 1) 観光地めぐり | 2) 保養・休養 | 3) 海水浴・マリジャー | 4) ダイビング |
| 5) ゴルフ | 6) 釣り | 7) スパ・エステ | 8) スポーツ大会等 |
| 9) エコツアー | 10) 伝統工芸・芸能体験 | 11) ショッピング | 12) 戦跡地参拝 |
| 13) 沖縄料理を楽しむ | 14) イベント | 15) 伝統行事 | 16) コンサート |
| 17) 新婚旅行 | 18) ウェディング | 19) 帰省・親戚等の訪問 | 20) 友人・知人の訪問 |
| 21) 会議・研修 | 22) 仕事 | 23) アダプトキャンプ 見学 | 24) その他 () |

(21～22 をご回答された方) 問 24-2. 出張・業務旅行の内容を教えてください。(いくつでも)

- | | | |
|-----------------------|-------------------|-----------------|
| 1) 研修・セミナー | 2) 学会・国際会議・式典・大会等 | 3) 展示会・見本市/イベント |
| 4) インセンティブ旅行(報奨・招待旅行) | 5) 会議・打合せ | 6) その他 () |

問 25. 今回、沖縄県を来訪した一番の目的は何ですか。

問 24-1 の選択肢の中からお選びください。(ひとつだけ)

目的

問 26. 今回の旅行中に八重山諸島以外の沖縄県内で使った交通機関をお答えください。(いくつでも)

- | | | | |
|----------|----------|-----------------------|------------|
| 1) 路線バス | 2) 観光バス | 3) 貸切タクシー(観光タクシー) | 4) 一般タクシー |
| 5) モノレール | 6) レンタカー | 7) 自家用車・法人車(社用車・公用車等) | 8) 航空機(県内) |
| 9) 船(県内) | 10) 自転車 | 11) その他 | |

問 27. 今回の旅行で八重山諸島以外の沖縄県内でお支払いになった！人あたりの金額を、それぞれの費目ごとにご記入ください。(問 18 の団体旅行・パッケージ旅行の参加費に含まれているものを除く)

- | | | |
|--------------|-----------------|-----------------|
| a) 宿泊費 () 円 | b) 県内交通費 () 円 | c) 土産・買物費 () 円 |
| d) 飲食費 () 円 | e) 娯楽・入場費 () 円 | f) その他 () 円 |

※県内交通費は、ツアー参加費に含まれないオプション代なども合わせてお答えください。八重山諸島以外での県内移動に利用された交通費は全てご記入ください。娯楽・入場費は、ダイビング・マリンスポーツ代、ゴルフ代、現地ツアー参加費なども含みます。

4. 八重山諸島を含む沖縄県内全体の旅行についてお答えください

今回の旅行で、八重山諸島を含む県内全体の旅行について伺います。全員お答えください。

問 28. 八重山諸島を含む沖縄県内全体でお支払いになった、1人あたりの交通費をご記入ください。

(問 18 の団体旅行・パッケージ旅行の参加費に含まれているものを除く)

1)路線バス・観光バス ()円	2)タクシー ()円
3)モノレール ()円	4)レンタカー・レンタバイク ()円
5)航空機(県内) ()円	6)船(県内) ()円
7)ガソリン代 ()円	8)有料道路代 ()円
9)駐車場代 ()円	10)その他() ()円

問 29. 八重山諸島を含む沖縄県内全体でお支払いになった、土産品・買物代や娯楽・入場費など、それぞれ

の品目について金額をご記入ください。(問 18 の団体旅行・パッケージ旅行の参加費に含まれているものを除く)

	土産品・買物代		娯楽・入場費		その他	
	品目	支出有 <input checked="" type="checkbox"/>	一人あたり 支払金額	品目	支出有 <input checked="" type="checkbox"/>	一人あたり 支払金額
土産品・買物代	1. 農産物 (果物・野菜・花等)	<input type="checkbox"/>	円	16. エステ	<input type="checkbox"/>	円
	2. 水産物 (鮮魚・魚介類等)	<input type="checkbox"/>	円	17. スパ・温泉・温浴施設	<input type="checkbox"/>	円
	3. お酒・飲料	<input type="checkbox"/>	円	18. テーマパーク・レジャー ランド等	<input type="checkbox"/>	円
	4. その他食料品・菓子	<input type="checkbox"/>	円	19. 水族館・歴史資料館(首 里城等)・美術館・植物園等	<input type="checkbox"/>	円
	5. たばこ	<input type="checkbox"/>	円	20. ゴルフ場・テニスコート 等	<input type="checkbox"/>	円
	6. 繊維製品 (衣料品・帽子・織物等)	<input type="checkbox"/>	円	21. 演劇や映画の鑑賞・スポ ーツ観戦・コンサート	<input type="checkbox"/>	円
	7. 靴・カバン類	<input type="checkbox"/>	円	22. 展示会・コンベンション 等への参加費	<input type="checkbox"/>	円
	8. 陶磁器・ガラス製品・焼 き物	<input type="checkbox"/>	円	23. 観光農園	<input type="checkbox"/>	円
	9. 絵はがき・本・雑誌等	<input type="checkbox"/>	円	24. 遊漁船 (釣り、ホエールウォッチング、グラス ボート等)	<input type="checkbox"/>	円
	10. 化粧品・香水	<input type="checkbox"/>	円	25. ダイビング	<input type="checkbox"/>	円
	11. 医療品・日焼け止め・歯 磨き・シャンプー等	<input type="checkbox"/>	円	26. エコツアー	<input type="checkbox"/>	円
	12. 電気製品・電池	<input type="checkbox"/>	円	27. その他ガイド料 (工芸体験、三級体験、料理体験等)	<input type="checkbox"/>	円
	13. カメラ・時計・メガネ	<input type="checkbox"/>	円	28. レンタル料 (パワソル・自転車・ボート等)	<input type="checkbox"/>	円
	14. 貴金属品・装飾品 (ネックレス・指輪・アクセサリー等)	<input type="checkbox"/>	円	29. マッサージ (鍼灸・あん摩)	<input type="checkbox"/>	円
	15. その他の製造品 (文具・玩具・キーホルダー等)	<input type="checkbox"/>	円	30. 宅配便	<input type="checkbox"/>	円
			31. その他 ()	<input type="checkbox"/>	円	

問 30. あなたは今後 5 年間に何回くらい観光目的で沖縄旅行をしたいと思いますか。(ひとつだけ)

- | | | |
|---------|--------------------|------------------|
| 1)1 回 | 2)2 回 | 3)3～5 回 |
| 4)6 回以上 | 5)5 年後以降なら行くかもしれない | 6)5 年後以降も行かないと思う |

問 31. あなたは沖縄旅行を人にも勧めたいと思われませんか。(ひとつだけ)

- | | | | |
|----------|--------|-------------|-----------|
| 1)ぜひ勧めたい | 2)勧めたい | 3)どちらともいえない | 4)勧めないと思う |
|----------|--------|-------------|-----------|

問 32. 世帯全体での年間収入(年金等を含む)をお答えください。(ひとつだけ)

- | | | |
|--------------------|--------------------|-------------------------|
| 1)300 万円未満 | 2)300～400 万円未満 | 3)400～500 万円未満 |
| 4)500～600 万円未満 | 5)600～800 万円未満 | 6)800～1,000 万円未満 |
| 7)1,000～1,500 万円未満 | 8)1,500～2,000 万円未満 | 9)2,000 万円以上 (_____ 円) |

ご協力ありがとうございました。また、おーりとーり！
よろしければ下欄にプレゼントの発送先をご記入ください。

ご住所：〒 _____

お名前： _____ 様 お電話番号： _____

※(公財)日本交通公社はアンケートにご協力頂く方の個人情報は当選者への商品発送のためにのみ使用し、他の目的で使用することはありません。
個人情報の取扱いについての詳細は、HP(<http://www.jtb.or.jp/>)をご覧ください。上記事項を踏まえ、同意頂ける方は上欄をご記入ください。

6-3. 航空乗客アンケート調査票（石垣空港_県内便調査）

石垣空港・県内便調査（第4回）

八重山諸島（石垣島・竹富島・小浜島・黒島・新城島・西表島・由布島・鳩間島・波照間島・与那国島）の観光アンケートにご協力ください



沖縄県ではよりよい観光地づくりの資料として活用するために調査を実施しています（調査は（公財）日本交通公社に委託）。お疲れのところまことに恐縮ではございますが、あてはまる数字を○で囲むか、所定の事項をご記入いただき、返信用封筒に入れて2月19日（月）までにポストにご投函下さいますようお願い申し上げます。なお、回答結果は統計処理し、他の目的に使用することはありません。

ご回答をお寄せ頂いた方の中から抽選で36名様に5千円相当の沖縄県産品をプレゼントさせていただきます（無効票は除きます）。当選者の発表は発送をもって替えさせていただきます。

沖縄県文化観光スポーツ部 観光政策課 担当 TEL: 098-866-2763

問1. 居住地・性別・年齢をお答えください。

●居住地	() 都道府県 () 市区町村	●性別	1)男性	2)女性				
●年齢	1)10代	2)20代	3)30代	4)40代	5)50代	6)60代	7)70代	8)80代以上

問2. ご職業をお答えください。（ひとつだけ）

1)会社役員	2)会社員	3)公務員	4)自営業	5)自由業	6)派遣社員
7)パート・アルバイト	8)専業主婦	9)学生	10)無職	11)その他 ()	

問3. 今回の石垣空港-那覇空港または石垣空港-宮古空港との往復に利用した航空会社をお選びください。行きと帰りで異なる場合は、帰りに利用する航空会社をお選びください。（ひとつだけ）

1) JTA(日本トランスオーシャン航空)	2) ANA(全日空)	3) SNA(ソラシドエア)
4) RAC(琉球エア-コミューター)	5) その他 ()	

（沖縄への旅行についておたずねします。問4・問5は県外にお住まいの方のみお答えください。沖縄県民の方は問6にお進みください）

問4. 今回、石垣空港まではどのようにいらっしゃいましたか。（ひとつだけ）

1) 県外から直接石垣空港に来た	2) 那覇乗り継ぎで石垣空港に来た	3) その他 ()
------------------	-------------------	------------

問5-1. 沖縄県への旅行は今回の旅行で何回目ですか。（ひとつだけ）

1) 初めて	2) 2回目	3) 3回目	4) 4回目	5) 5~9回目	6) 10~19回目	7) 20回目以上
--------	--------	--------	--------	----------	------------	-----------

問5-2. 前回沖縄旅行をされたのはいつでしたか。（ひとつだけ）

1) 1年以内	2) 3年以内	3) 5年以内	4) 10年以内	5) 10年よりも前	6) 今回が初めて
---------	---------	---------	----------	------------	-----------

（八重山諸島(石垣島・竹富島・小浜島・黒島・新城島・西表島・由布島・鳩間島・波照間島・与那国島)への旅行についておたずねします。全員お答えください）

問6-1. 八重山諸島への旅行は今回の旅行で何回目ですか。（ひとつだけ）

1) 初めて	2) 2回目	3) 3回目	4) 4回目	5) 5~9回目	6) 10~19回目	7) 20回目以上
--------	--------	--------	--------	----------	------------	-----------

問6-2. 前回、八重山諸島で旅行をされたのはいつでしたか。（ひとつだけ）

1) 1年以内	2) 3年以内	3) 5年以内	4) 10年以内	5) 10年よりも前	6) 今回が初めて
---------	---------	---------	----------	------------	-----------

問7. 今回のご旅行は、どなたといらっしゃいましたか。（ひとつだけ）

1) 1人で	2) 夫婦で	3) 子ども連れ家族で	4) 三世代家族で	5) その他家族で（両親兄弟等）
6) 友人・知人と	7) 恋人と	8) 仕事仲間と	9) 地域の団体・趣味のサークル	10) その他

問8. 今回のご旅行の動機はどのようなものでしたか。（いくつでも）

1) 保養・休養、日常生活から解放されたい	2) 楽しいことをしたい	3) 家族や仲間との時間を楽しみたい
4) 記念日や特別な機会を祝いたい	5) 知識や教養を深めたい	6) 憧れや夢を実現したい
7) 自分を見つめたい、成長させたい	8) 帰省・知人訪問・冠婚葬祭等	9) 出張・業務、社員旅行
10) その他 ()		

問 9. 今回、旅行先として八重山諸島を選んだ際に決め手となった情報源はどのようなものでしたか。(いくつでも)

- 1)以前訪問した際の自身の経験 2)家族や友人知人等の紹介 3)TVや映画 4)旅行会社の店員の勧め
 5)旅行会社のパンフレット 6)旅行会社のウェブサイト 7)旅行雑誌 8)旅行雑誌以外の情報誌
 9)ガイドブック 10)自治体や観光協会のウェブサイト・SNS 11)個人ブログ・インターネット掲示板・SNS
 12)自分の意志外(団体旅行・ビジネス・帰省等) 13)特にない 14)その他()

問 10. 今回の旅行では八重山諸島内に何泊しましたか。(ひとつだけ)

- 1)1泊 2)2泊 3)3泊 4)4泊 5)5泊 6)6泊 7)7泊以上()泊 8)日帰り

問 11. 八重山諸島内で宿泊された島および宿泊数をお答えください。問 16 の地図を参考にしてください。

- 1)石垣島()泊 2)竹富島()泊 3)黒島()泊 4)小浜島()泊 5)西表島()泊
 6)波照間島()泊 7)鳩間島()泊 8)与那国島()泊 9)その他()泊

問 12. 今回の八重山諸島内で利用された宿泊施設の種類をお答えください。(いくつでも)

- 1)リゾートホテル 2)シティホテル 3)ビジネスホテル 4)民宿 5)ペンション
 6)ドミトリー(簡易宿泊施設・Y・H等) 7)リゾートマンション 8)実家・親戚知人宅
 9)保養所・研修所 10)別荘・リゾートマンション(自己所有) 11)タイムシェア*
 12)貸別荘・コンドミニアム 13)会員制宿泊施設 14)その他

*タイムシェア：リゾートマンション等を所有する際に、一定期間の所有権を購入するシステム。

問 13. 今回の旅行中に八重山諸島内の移動で使った交通機関をお答えください。(いくつでも)

- 1)路線バス 2)観光バス 3)貸切タクシー(観光タクシー) 4)一般タクシー
 5)レンタカー 6)自家用車・法人車(社用車・公用車) 7)航空機(諸島内) 8)船(諸島内)
 9)レンタサイクル 10)レンタバイク 11)その他

問 14-1. 今回の八重山諸島旅行中に行った活動はどのようなものでしたか。(いくつでも)

- 1)観光地めぐり 2)保養・休養 3)海水浴・マリンジャー 4)ダイビング
 5)ゴルフ 6)釣り 7)スパ・エステ 8)スポーツ大会等
 9)エコツアー 10)伝統工芸・芸能体験 11)ショッピング 12)戦跡地参拝
 13)沖縄料理を楽しむ 14)イベント 15)伝統行事 16)コンサート
 17)新婚旅行 18)ウェディング 19)帰省・親戚等の訪問 20)友人・知人の訪問
 21)会議・研修 22)仕事 23)プロスポーツキャンプ見学 24)その他()

(21~22をご回答された方) 問 14-2. 出張・業務旅行の内容を教えてください。(いくつでも)

- 1)研修・セミナー 2)学会・国際会議・式典・大会等 3)展示会・見本市/イベント
 4)インセンティブ旅行(報奨・招待旅行) 5)会議・打合せ 6)その他()

問 15. 今回、八重山諸島を来訪した一番の目的は何ですか。
 問 14-1 の選択肢の中からお選びください。(ひとつだけ)

目的	
----	--

問 16. 今回、八重山諸島内で訪れた観光地・観光施設をお答えください。(いくつでも)
※通過しただけの地域は除いてください。



石垣島	1)平久保崎灯台	2)玉取崎展望台	3)石垣島鍾乳洞	4)パンナ公園
	5)石垣市公設市場	6)石垣市立八重山博物館	7)宮良殿内	8)唐人墓
	9)石垣島天文台	10)名蔵アンバル	11)御神崎灯台	12)川平湾
	13)ヤエヤマヤシ群生	14)その他 ()		
竹富島	15)コンドイ浜	16)なごみの塔	17)その他 ()	
黒島	18)仲本海岸	19)その他 ()		
小浜島	20)大岳	21)その他 ()		
西表島	22)仲間川	23)浦内川	24)由布島	25)その他 ()
波照間島	26)最南端の碑	27)星空観測センター	28)ニシハマ	29)その他 ()
その他	30)新城島	31)鳩間島	32)与那国島	33)その他 ()

問 17. 今回、お住まいの地域から八重山諸島へは、どのような形態で旅行されましたか。以下から一つ選び、1人あたり参加費等をご記入ください。

1)団体旅行(地域や職場、学校などの団体)	(1人あたりツアー参加費 _____ 円)
2)観光つきのパッケージ旅行	(1人あたりツアー参加費 _____ 円)
3)フリープラン型のパッケージ旅行	(1人あたりツアー参加費 _____ 円)
a)そのツアーには何日分の観光が含まれていましたか?	() 日分
b)そのツアーには昼食と夕食が何食分含まれていましたか?	昼 () 食分、夕 () 食分
4)個人旅行(交通・宿泊等を自分で手配)	(1人あたり往復航空運賃 _____ 円)
<input type="checkbox"/> マイレージポイントを旅費に充当された方はこちらにチェックしてください <input type="checkbox"/> マイルを使った	

問 18. 八重山諸島内でお支払いになった1人あたりの金額を、それぞれの費目ごとにご記入ください。
 (問 17 の団体旅行・パッケージ旅行の参加費に含まれているものを除く)

a)宿泊費	() 円	b)諸島内交通費	() 円	c)土産・買物費	() 円
d)飲食費	() 円	e)娯楽・入場費	() 円	f)その他	() 円

※諸島内交通費は、ツアー参加費に含まれないガソリン代なども合わせてお答えください。

※娯楽・入場費は、ダイビング・マリンスポーツ代、ゴルフ代、現地ツアー参加費なども含みます。

問 19. 今回の八重山旅行の満足度をお答えください。

	大変満足	やや満足	やや不満	不満	該当しない
旅行全体	<input type="checkbox"/>	<input type="checkbox"/>	<input type="checkbox"/>	<input type="checkbox"/>	<input type="checkbox"/>
1)宿泊施設	<input type="checkbox"/>	<input type="checkbox"/>	<input type="checkbox"/>	<input type="checkbox"/>	<input type="checkbox"/>
2)食事	<input type="checkbox"/>	<input type="checkbox"/>	<input type="checkbox"/>	<input type="checkbox"/>	<input type="checkbox"/>
3)土産品	<input type="checkbox"/>	<input type="checkbox"/>	<input type="checkbox"/>	<input type="checkbox"/>	<input type="checkbox"/>
4)海の美しさ	<input type="checkbox"/>	<input type="checkbox"/>	<input type="checkbox"/>	<input type="checkbox"/>	<input type="checkbox"/>
5)景観	<input type="checkbox"/>	<input type="checkbox"/>	<input type="checkbox"/>	<input type="checkbox"/>	<input type="checkbox"/>

問 20. あなたは今後 5 年間に何回くらい観光目的で八重山旅行をしたいと思いますか。(ひとつだけ)

1)1 回	2)2 回	3)3～5 回
4)6 回以上	5)5 年後以降なら行くかもしれない	6)5 年後以降も行かないと思う

問 21. あなたは八重山旅行を人にも勧めたいと思われますか。(ひとつだけ)

1)ぜひ勧めたい	2)勧めたい	3)どちらともいえない	4)勧めないと思う
----------	--------	-------------	-----------

(今回の旅行で、八重山諸島以外の沖縄県内を来訪された方に伺います。それ以外の方は問 23 にお進みください)

問 22-1. 今回の旅行で、八重山諸島以外の沖縄県内で来訪された地域をお答えください。(いくつでも)

1)やんばる(最北部)	2)本部半島	3)北部西海岸	4)北部東海岸	5)中部西海岸
6)中部東海岸	7)那覇市	8)南部	9)久米島	10)久米島以外の沖縄本島の周辺離島
11)宮古島及び周辺離島 12)その他(_____)				

問 22-2. 今回の旅行で、八重山諸島以外の沖縄県内に何泊しましたか/何泊する予定ですか。(ひとつだけ)

1)1 泊	2)2 泊	3)3 泊	4)4 泊	5)5 泊	6)6 泊	7)7 泊以上(____泊)	8)宿泊なし
-------	-------	-------	-------	-------	-------	----------------	--------

(全員お答えください)

問 23. 世帯全体での年間収入(年金等を含む)をお答えください。(ひとつだけ)

1)300 万円未満	2)300～400 万円未満	3)400～500 万円未満
4)500～600 万円未満	5)600～800 万円未満	6)800～1,000 万円未満
7)1,000～1,500 万円未満	8)1,500～2,000 万円未満	9)2,000 万円以上(_____円)

ご協力ありがとうございました。また、お一りと一り!

よろしければ下欄にプレゼントの発送先をご記入ください。

ご住所:〒 _____
お名前: _____ 様
お電話番号: _____

※(公財)日本交通公社はアンケートにご協力頂く方の個人情報は当選者への商品発送のためにのみ使用し、他の目的で使用することはありません。個人情報の取扱いについての詳細は、HP(<http://www.jtb.or.jp/>)をご覧ください。上記事項を踏まえ、同意頂ける方は左欄をご記入ください。

6-4. 航空乗客アンケート調査票（宮古空港_県外直行便調査）

宮古空港・県外直行便調査（第4回）

宮古諸島（宮古島・来間島・池間島・大神島・伊良部島・下地島・多良間島・水納島）の観光アンケートにご協力ください



沖縄県ではよりよい観光地づくりの資料として活用するために調査を実施しています(調査は(公財)日本交通公社に委託)。お疲れのところまことに恐縮ではございますが、あてはまる数字を○で囲むか、所定の事項をご記入いただき、返信用封筒に入れて**3月12日(月)**までにポストにご投函下さいませようようお願い申し上げます。なお、回答結果は統計処理し、他の目的に使用することはございません。

ご回答をお寄せ頂いた方の中から**抽選で36名様に5千円相当の沖縄県産品をプレゼント**させていただきます(無効票は除きます)。当選者の発表は発送をもって替えさせていただきます。

沖縄県文化観光スポーツ部 観光政策課 担当： TEL：098-866-2763

1. 今回のご旅行についてお答えください

問1. 居住地・性別・年齢をお答えください。

●居住地 () 都道府県 () 市区町村	●性別 1)男性 2)女性
●年齢 1)10代 2)20代 3)30代 4)40代 5)50代 6)60代 7)70代 8)80代以上	

問2. ご職業をお答えください。(ひとつだけ)

1)会社役員 2)会社員 3)公務員 4)自営業 5)自由業 6)派遣社員
7)パート・アルバイト 8)専業主婦 9)学生 10)無職 11)その他 ()

問3. 今回の宮古との往復に利用した航空会社をお選びください。行きと帰りで行程や航空会社が異なる場合は、帰りに利用する航空会社をお選びください。(ひとつだけ)

1) JTA(日本トランスオーシャン航空) 2) ANA(全日空) 3)その他 ()

問4. これから利用する航空機の最終目的地をお選びください(乗り継ぎのみで利用する空港は除いてください)。(ひとつだけ)

1)新千歳	2)仙台	3)羽田	4)成田	5)茨城
6)新潟	7)小松	8)静岡	9)中部国際(セントレア)	10)伊丹(大阪空港)
11)関空(関西空港)	12)神戸	13)広島	14)岡山	15)岩国
16)松山	17)高松	18)福岡	19)長崎	20)熊本
21)宮崎	22)鹿児島	23)奄美	24)与論	25)その他()

問5. 今回、宮古空港まではどのようにいらっしゃいましたか。

1)県外から直接宮古空港に来た 2)那覇乗り継ぎで宮古空港に来た 3)その他 ()
--

問6-1. 沖縄県への旅行は今回の旅行で何回目ですか。(ひとつだけ)

1)初めて 2)2回目 3)3回目 4)4回目 5)5~9回目 6)10~19回目 7)20回目以上
--

問6-2. 前回沖縄県へ旅行をされたのはいつでしたか。(ひとつだけ)

1)1年以内 2)3年以内 3)5年以内 4)10年以内 5)10年よりも前 6)今回が初めて

2. 宮古諸島へのご旅行についてお答えください

問 7-1. 宮古諸島への旅行は今回の旅行で何回目ですか。(ひとつだけ)

1)初めて 2)2回目 3)3回目 4)4回目 5)5~9回目 6)10~19回目 7)20回目以上

問 7-2. 前回、宮古諸島で旅行をされたのはいつでしたか。(ひとつだけ)

1)1年以内 2)3年以内 3)5年以内 4)10年以内 5)10年よりも前 6)今回が初めて

問 8. 今回のご旅行は、どなたといらっしゃいましたか。(ひとつだけ)

1)1人で 2)夫婦で 3)子ども連れ家族で 4)三世代家族で 5)その他家族で(両親兄弟等)
6)友人・知人と 7)恋人と 8)仕事仲間と 9)地域の団体・趣味のサークル 10)その他

問 9. 今回のご旅行の動機はどのようなものでしたか。(いくつでも)

1)保養・休養、日常生活から解放されたい 2)楽しいことをしたい 3)家族や仲間との時間を楽しみたい
4)記念日や特別な機会を祝いたい 5)知識や教養を深めたい 6)憧れや夢を実現したい
7)自分を見つめたい、成長させたい 8)帰省・知人訪問・冠婚葬祭等 9)出張・業務、社員旅行
10)その他()

問 10. 旅行先として宮古諸島を選んだ際に決め手となった情報源はどのようなものでしたか。

(いくつでも)

1)以前訪問した際の自身の経験 2)家族や友人・知人等の紹介 3)TVや映画 4)旅行会社の店員の勧め
5)旅行会社のパンフレット 6)旅行会社のウェブサイト 7)旅行雑誌 8)旅行雑誌以外の情報誌
9)ガイドブック 10)自治体や観光協会のウェブサイト・SNS 11)個人ブログ・インターネット掲示板・SNS
12)自分の意志外(団体旅行・ビジネス・帰省等) 13)特になし 14)その他()

問 11. 今回の旅行では宮古諸島内に何泊しましたか。(ひとつだけ)

1)1泊 2)2泊 3)3泊 4)4泊 5)5泊 6)6泊 7)7泊以上()泊 8)日帰り

問 12. 宮古諸島内で宿泊された島および宿泊数をお答えください。問 17 の地図を参考にしてください。

1)宮古島()泊 2)池間島()泊 3)来間島()泊 4)大神島()泊
5)伊良部島・下地島()泊 6)多良間島()泊 7)水納島()泊

問 13. 今回宮古諸島内で利用された宿泊施設の種類をお答えください。(いくつでも)

1)リゾートホテル 2)シティホテル 3)ビジネスホテル 4)民宿 5)ペンション
6)ドミトリー(簡易宿泊施設・Y・H等) 7)ウーリーマンション 8)実家・親戚知人宅
9)保養所・研修所 10)別荘・リゾートマンション(自己所有) 11)タイムシェア*
12)貸別荘・コンドミニアム 13)会員制宿泊施設 14)その他

*タイムシェア：リゾートマンション等を所有する際に、一定期間の所有権を購入するシステム。

問 14. 今回の旅行中に宮古諸島内の移動で使った交通機関をお答えください。(いくつでも)

1)路線バス 2)観光バス 3)貸切タクシー(観光タクシー) 4)一般タクシー
5)レンタカー 6)自家用車・法人車(社用車・公用車) 7)航空機(諸島内) 8)船(諸島内)
9)レンタサイクル 10)レンタバイク 11)その他

問 15-1. 今回の宮古諸島旅行中に行った活動はどのようなものでしたか。(いくつでも)

- | | | | |
|-------------|--------------|-----------------|-------------|
| 1)観光地めぐり | 2)保養・休養 | 3)海水浴・マリジヤ | 4)ダイビング |
| 5)ゴルフ | 6)釣り | 7)スパ・エステ | 8)スポーツ大会等 |
| 9)エコツアー | 10)伝統工芸・芸能体験 | 11)ショッピング | 12)戦跡地参拝 |
| 13)沖縄料理を楽しむ | 14)イベント | 15)伝統行事 | 16)コンサート |
| 17)新婚旅行 | 18)ウェディング | 19)帰省・親戚等の訪問 | 20)友人・知人の訪問 |
| 21)会議・研修 | 22)仕事 | 23)プロスポーツキャンプ見学 | 24)その他 () |

(21～22をご回答された方) 問 15-2. 出張・業務旅行の内容を教えてください。(いくつでも)

- | | | |
|----------------------|------------------|----------------|
| 1)研修・セミナー | 2)学会・国際会議・式典・大会等 | 3)展示会・見本市/イベント |
| 4)インセンティブ旅行(報奨・招待旅行) | 5)会議・打合せ | 6)その他 () |

問 16. 今回、宮古諸島を来訪した一番の目的は何ですか。

問 15-1 の選択肢の中からお選びください。(ひとつだけ)

目的	
----	--

問 17. 今回、宮古諸島内で訪れた観光地・観光施設をお答えください。(いくつでも)

※通過しただけの地域は除いてください。



- | | | | | |
|---------------------|-------------|------------------|--------------|--------------|
| 1)宮古島海中公園 | 2)西平安名崎 | 3)池間島 | 4)大神島 | 5)島尻のマングローブ林 |
| 6)宮古島市熱帯植物園 (体験工芸村) | 7)宮古島市総合博物館 | 8)新城海岸 | | |
| 9)吉野海岸 | 10)東平安名崎 | 11)保良川(保良泉)ビーチ | 12)うえのドイツ文化村 | |
| 13)来間島 | 14)与那覇前浜ビーチ | 15)宮古島市伝統工芸品センター | 16)公設市場 | |
| 17)砂山ビーチ | 18)伊良部大橋 | 19)伊良部島・下地島 | 20)多良間島 | 21)水納島 |
| 22)その他 () | | | | |

3. 宮古諸島以外の沖縄県内へのご旅行についてお答えください

今回の旅行で、宮古諸島以外の沖縄県内を来訪された方に伺います。それ以外の方は問 28 にお進みください。

問 23. 今回の沖縄旅行中で、宮古諸島以外で訪れた地域全てにチェックを入れ、泊数をお答えください（数字で記入、宿泊しなかった場合は0泊と記入）。宿泊した地域では、利用した宿泊施設の種類を選んでください（下記の選択肢番号を数字で記入）。
※通過しただけの地域は除いてください。



	訪れた地域	泊数	宿泊施設
1) やんばる(最北部)	<input type="checkbox"/>	()泊	()
2) 本部半島	<input type="checkbox"/>	()泊	()
3) 北部西海岸	<input type="checkbox"/>	()泊	()
4) 北部東海岸	<input type="checkbox"/>	()泊	()
5) 中部西海岸	<input type="checkbox"/>	()泊	()
6) 中部東海岸	<input type="checkbox"/>	()泊	()
7) 那覇市	<input type="checkbox"/>	()泊	()
8) 南部	<input type="checkbox"/>	()泊	()
9) 久米島	<input type="checkbox"/>	()泊	()
10) 久米島以外の 沖縄本島の周辺離島	<input type="checkbox"/>	()泊	()
11) 石垣島及び周辺離島	<input type="checkbox"/>	()泊	()
12) その他 ()	<input type="checkbox"/>	()泊	()

【宿泊施設の種類の種類】 ※下記の選択肢番号を該当地域の宿泊施設欄にご記入ください。
 ①リゾートホテル / ②シティホテル / ③ビジネスホテル / ④民宿 / ⑤ペンション / ⑥ドミトリー（簡易宿泊施設+ユースホステル等） / ⑦ウィークリーマンション / ⑧実家・親戚知人宅 / ⑨保養所・研修所 / ⑩別荘・リゾートマンション（自己所有） / ⑪タイムシェア（リゾートマンション等を所有する際に、一定期間の所有権を購入するシステム） / ⑫貸別荘・コンドミニアム / ⑬会員制宿泊施設 / ⑭その他

問 24-1. 今回の旅行中に、宮古諸島以外の沖縄県内で行った活動はどのようなものでしたか。（いくつでも）

- | | | | |
|--------------|---------------|-----------------|--------------|
| 1) 観光地めぐり | 2) 保養・休養 | 3) 海水浴・マリジャー | 4) ダイビング |
| 5) ゴルフ | 6) 釣り | 7) スパ・エステ | 8) スポーツ大会等 |
| 9) エコツアー | 10) 伝統工芸・芸能体験 | 11) ショッピング | 12) 戦跡地参拝 |
| 13) 沖縄料理を楽しむ | 14) イベント | 15) 伝統行事 | 16) コンサート |
| 17) 新婚旅行 | 18) ウェディング | 19) 帰省・親戚等の訪問 | 20) 友人・知人の訪問 |
| 21) 会議・研修 | 22) 仕事 | 23) アップルキャンプ 見学 | 24) その他 () |

（21～22 をご回答された方）問 24-2. 出張・業務旅行の内容を教えてください。（いくつでも）

- | | | |
|-----------------------|-------------------|-----------------|
| 1) 研修・セミナー | 2) 学会・国際会議・式典・大会等 | 3) 展示会・見本市/イベント |
| 4) インセンティブ旅行(報奨・招待旅行) | 5) 会議・打合せ | 6) その他 () |

問 25. 今回、沖縄県を来訪した一番の目的は何ですか。

問 24-1 の選択肢の中からお選びください。（ひとつだけ）

目的

問 26. 今回の旅行中に宮古諸島以外の沖縄県内で使った交通機関をお答えください。（いくつでも）

- | | | | |
|----------|----------|-----------------------|------------|
| 1) 路線バス | 2) 観光バス | 3) 貸切タクシー(観光タクシー) | 4) 一般タクシー |
| 5) モノレール | 6) レンタカー | 7) 自家用車・法人車(社用車・公用車等) | 8) 航空機(県内) |
| 9) 船(県内) | 10) 自転車 | 11) その他 | |

問 27. 今回の旅行で宮古諸島以外の沖縄県内でお支払いになった 1 人あたりの金額を、それぞれの費目ごとにご記入ください。（問 18 の団体旅行・パッケージ旅行の参加費に含まれているものを除く）

- | | | |
|--------------|-----------------|-----------------|
| a) 宿泊費 () 円 | b) 県内交通費 () 円 | c) 土産・買物費 () 円 |
| d) 飲食費 () 円 | e) 娯楽・入場費 () 円 | f) その他 () 円 |

※県内交通費は、ツアー参加費に含まれないガソリン代なども合わせてお答えください。宮古諸島以外での県内移動に利用された交通費は全てご記入ください。※娯楽・入場費は、ダイビング・マリンスポーツ代、ゴルフ代、現地ツアー参加費なども含みます。

4. 宮古諸島を含む沖縄県内全体の旅行についてお答えください

今回の旅行で、宮古諸島を含む県内全体の旅行について伺います。全員お答えください。

問 28. 宮古諸島を含む沖縄県内全体でお支払いになった、1人あたりの交通費をご記入ください。

(問 18 の団体旅行・パッケージ旅行の参加費に含まれているものを除く)

1)路線バス・観光バス ()円	2)タクシー ()円
3)モノレール ()円	4)レンタカー・レンタバイク ()円
5)航空機(県内) ()円	6)船(県内) ()円
7)ガソリン代 ()円	8)有料道路代 ()円
9)駐車場代 ()円	10)その他() ()円

問 29. 宮古諸島を含む沖縄県内全体でお支払いになった、土産品・買い物代や娯楽・入場費など、それぞれ

の品目について金額をご記入ください。(問 18 の団体旅行・パッケージ旅行の参加費に含まれているものを除く)

	土産品・買い物代		娯楽・入場費		その他	
	品目	支出円 <input type="checkbox"/>	一人あたり 支払金額	品目	支出円 <input checked="" type="checkbox"/>	一人あたり 支払金額
1. 農産物 (果物・野菜・花等)	<input type="checkbox"/>	円	16. エステ	<input type="checkbox"/>	円	
2. 水産物 (鮮魚・魚介類等)	<input type="checkbox"/>	円	17. スパ・温泉・温浴施設	<input type="checkbox"/>	円	
3. お酒・飲料	<input type="checkbox"/>	円	18. テーマパーク・レジャー ランド等	<input type="checkbox"/>	円	
4. その他食料品・菓子	<input type="checkbox"/>	円	19. 水族館・歴史資料館(首 里城等)・美術館・植物園等	<input type="checkbox"/>	円	
5. たばこ	<input type="checkbox"/>	円	20. ゴルフ場・テニスコート 等	<input type="checkbox"/>	円	
6. 繊維製品 (衣料品・帽子・織物等)	<input type="checkbox"/>	円	21. 演劇や映画の鑑賞・スポ ーツ観戦・コンサート	<input type="checkbox"/>	円	
7. 靴・カバン類	<input type="checkbox"/>	円	22. 展示会・コンベンション 等への参加費	<input type="checkbox"/>	円	
8. 陶磁器・ガラス製品・焼 き物	<input type="checkbox"/>	円	23. 観光農園	<input type="checkbox"/>	円	
9. 絵はがき・本・雑誌等	<input type="checkbox"/>	円	24. 遊漁船 (釣り、ホエールウォッチング、ダ ラスボート等)	<input type="checkbox"/>	円	
10. 化粧品・香水	<input type="checkbox"/>	円	25. ダイビング	<input type="checkbox"/>	円	
11. 医療品・日焼け止め・歯 磨き・シャンプー等	<input type="checkbox"/>	円	26. エコツアー	<input type="checkbox"/>	円	
12. 電気製品・電池	<input type="checkbox"/>	円	27. その他ガイド料 (工芸体験、三線体験、料理体験等)	<input type="checkbox"/>	円	
13. カメラ・時計・メガネ	<input type="checkbox"/>	円	28. レンタル料 (パワソル・自転車・ボート等)	<input type="checkbox"/>	円	
14. 貴金属品・装飾品 (ネックレス・指輪・アクセサリー等)	<input type="checkbox"/>	円	29. マッサージ (鍼灸・あん摩)	<input type="checkbox"/>	円	
15. その他の製造品 (文具・玩具・キーホルダー等)	<input type="checkbox"/>	円	30. 宅配便	<input type="checkbox"/>	円	
			31. その他 ()	<input type="checkbox"/>	円	

問 30. あなたは今後 5 年間に何回くらい観光目的で沖縄旅行をしたいと思いますか。(ひとつだけ)

- | | | |
|---------|--------------------|------------------|
| 1)1 回 | 2)2 回 | 3)3~5 回 |
| 4)6 回以上 | 5)5 年後以降なら行くかもしれない | 6)5 年後以降も行かないと思う |

問 31. あなたは沖縄旅行を人にも勧めたいと思われませんか。(ひとつだけ)

- | | | | |
|----------|--------|-------------|-----------|
| 1)ぜひ勧めたい | 2)勧めたい | 3)どちらともいえない | 4)勧めないと思う |
|----------|--------|-------------|-----------|

問 32. 世帯全体での年間収入(年金等を含む)をお答えください。(ひとつだけ)

- | | | |
|--------------------|--------------------|-------------------------|
| 1)300 万円未満 | 2)300~400 万円未満 | 3)400~500 万円未満 |
| 4)500~600 万円未満 | 5)600~800 万円未満 | 6)800~1,000 万円未満 |
| 7)1,000~1,500 万円未満 | 8)1,500~2,000 万円未満 | 9)2,000 万円以上 (_____ 円) |

ご協力ありがとうございました。んみやい ふいーさまち！(またお越しください)
よろしければ下欄にプレゼントの発送先をご記入ください。

ご住所：〒 _____

お名前： _____ 様 お電話番号： _____

※(公財)日本交通公社はアンケートにご協力頂く方の個人情報は当選者への商品発送のためにのみ使用し、他の目的で使用することはありません。
個人情報の取扱いについての詳細は、HP(<http://www.jtb.or.jp/>)をご覧ください。上記事項を踏まえ、同意頂ける方は上欄をご記入ください。

6-5. 航空乗客アンケート調査票（宮古空港_県内便調査）

宮古空港・県内便調査（第4回）

宮古諸島（宮古島・来間島・池間島・大神島・伊良部島・下地島・多良間島・水納島）の観光アンケートにご協力ください



沖縄県ではよりよい観光地づくりの資料として活用するために調査を実施しています（調査は（公財）日本交通公社に委託）。お疲れのところまことに恐縮ではございますが、あてはまる数字を○で囲むか、所定の事項をご記入いただき、返信用封筒に入れて**3月12日（月）**までにポストにご投函下さいますようお願い申し上げます。なお、回答結果は統計処理し、他の目的に使用することはございません。

ご回答をお寄せ頂いた方の中から**抽選で36名様に5千円相当の沖縄県産品をプレゼント**させていただきます（無効票は除きます）。当選者の発表は発送をもって替えさせていただきます。

沖縄県文化観光スポーツ部 観光政策課 担当： TEL：098-866-2763

問1. 居住地・性別・年齢をお答えください。

●居住地 () 都道府県 () 市区町村	●性別 1)男性 2)女性
●年齢 1)10代 2)20代 3)30代 4)40代 5)50代 6)60代 7)70代 8)80代以上	

問2. ご職業をお答えください。（ひとつだけ）

1)会社役員 2)会社員 3)公務員 4)自営業 5)自由業 6)派遣社員
7)パート・アルバイト 8)専業主婦 9)学生 10)無職 11)その他 ()

問3. 今回の宮古との往復に利用した航空会社をお選びください。行きと帰りで行程や航空会社が異なる場合は、帰りに利用する航空会社をお選びください。（ひとつだけ）

1)JTA(日本トランスオーシャン航空) 2)ANA(全日空) 3)RAC(琉球エアコミューター)
4)その他 ()

（沖縄への旅行についておたずねします。問4・問5は県外にお住まいの方のみお答えください。沖縄県民の方は問6にお進みください）

問4. 今回、宮古空港まではどのようにいらっしゃいましたか。（ひとつだけ）

1)県外から直接宮古空港に来た 2)那覇乗り継ぎで宮古空港に来た 3)その他 ()
--

問5-1. 沖縄県への旅行は今回の旅行で何回目ですか。（ひとつだけ）

1)初めて 2)2回目 3)3回目 4)4回目 5)5～9回目 6)10～19回目 7)20回目以上
--

問5-2. 前回沖縄旅行をされたのはいつでしたか。（ひとつだけ）

1)1年以内 2)3年以内 3)5年以内 4)10年以内 5)10年よりも前 6)今回が初めて

（宮古諸島（宮古島・来間島・池間島・大神島・伊良部島・下地島・多良間島・水納島）への旅行についておたずねします。全員お答えください）

問6-1. 宮古諸島への旅行は今回の旅行で何回目ですか。（ひとつだけ）

1)初めて 2)2回目 3)3回目 4)4回目 5)5～9回目 6)10～19回目 7)20回目以上
--

問6-2. 前回、宮古諸島で旅行をされたのはいつでしたか。（ひとつだけ）

1)1年以内 2)3年以内 3)5年以内 4)10年以内 5)10年よりも前 6)今回が初めて

問7. 今回の旅行はどなたといらっしゃいましたか。（ひとつだけ）

1)1人で 2)夫婦で 3)子ども連れ家族で 4)三世大家族で 5)その他家族で（両親兄弟等）
6)友人・知人と 7)恋人と 8)仕事仲間と 9)地域の団体・趣味のサークル 10)その他

問8. 今回のご旅行の動機はどのようなものでしたか。（いくつでも）

1)保養・休養、日常生活から解放されたい 2)楽しいことをしたい 3)家族や仲間との時間を楽しみたい
4)記念日や特別な機会を祝いたい 5)知識や教養を深めたい 6)憧れや夢を実現したい
7)自分を見つめたい、成長させたい 8)帰省・知人訪問・冠婚葬祭等 9)出張・業務、社員旅行
10)その他 ()

問 9. 今回、旅行先として宮古諸島を選んだ際に決め手となった情報源はどのようなものでしたか。(いくつでも)

- 1)以前訪問した際の自身の経験 2)家族や友人・知人等の紹介 3)TVや映画 4)旅行会社の店員の勧め
 5)旅行会社のパンフレット 6)旅行会社のウェブサイト 7)旅行雑誌 8)旅行雑誌以外の情報誌
 9)ガイドブック 10)自治体や観光協会のウェブサイト・SNS 11)個人ブログ・インターネット掲示板・SNS
 12)自分の意志外(団体旅行・ビジネス・帰省等) 13)特にない 14)その他()

問 10. 今回の旅行では宮古諸島内に何泊しましたか。(ひとつだけ)

- 1)1泊 2)2泊 3)3泊 4)4泊 5)5泊 6)6泊 7)7泊以上()泊 8)日帰り

問 11. 宮古諸島内で宿泊された島および宿泊数をお答えください。問 16 の地図を参考にしてください。

- 1)宮古島()泊 2)池間島()泊 3)来間島()泊 4)大神島()泊
 5)伊良部島・下地島()泊 6)多良間島()泊 7)水納島()泊

問 12. 今回の宮古諸島内で利用された宿泊施設の種類をお答えください。(いくつでも)

- 1)リゾートホテル 2)シティホテル 3)ビジネスホテル 4)民宿 5)ペンション
 6)ドミトリー(簡易宿泊施設・Y^ハH^ホ等) 7)ヴィラ・マンション 8)実家・親戚知人宅
 9)保養所・研修所 10)別荘・リゾートマンション(自己所有) 11)タイムシェア*
 12)貸別荘・コッドミア 13)会員制宿泊施設 14)その他

*タイムシェア：リゾートマンション等を所有する際に、一定期間の所有権を購入するシステム。

問 13. 今回の旅行中に宮古諸島内の移動で使った交通機関をお答えください。(いくつでも)

- 1)路線バス 2)観光バス 3)貸切タクシー(観光タクシー) 4)一般タクシー
 5)レンタカー 6)自家用車・法人車(社用車・公用車) 7)航空機(諸島内) 8)船(諸島内)
 9)レンタサイクル 10)レンタバイク 11)その他

問 14-1. 今回の宮古諸島旅行中に行った活動はどのようなものでしたか。(いくつでも)

- 1)観光地めぐり 2)保養・休養 3)海水浴・マリジヤー 4)ダイビング
 5)ゴルフ 6)釣り 7)スパ・エステ 8)スポーツ大会等
 9)エコツアー 10)伝統工芸・芸能体験 11)ショッピング 12)戦跡地参拝
 13)沖縄料理を楽しむ 14)イベント 15)伝統行事 16)コンサート
 17)新婚旅行 18)ウェディング 19)帰省・親戚等の訪問 20)友人・知人の訪問
 21)会議・研修 22)仕事 23)プロスポーツ観戦見学 24)その他()

(21~22をご回答された方) 問 14-2. 出張・業務旅行の内容を教えてください。(いくつでも)

- 1)研修・セミナー 2)学会・国際会議・式典・大会等 3)展示会・見本市/イベント
 4)インセンティブ旅行(報奨・招待旅行) 5)会議・打合せ 6)その他()

問 15. 今回、宮古諸島を来訪した一番の目的は何ですか。
 問 14-1 の選択肢の中からお選びください。(ひとつだけ)

目的

問 16. 今回、宮古諸島内で訪れた観光地・観光施設をお答えください。(いくつでも)
 ※通過しただけの地域は除いてください。



- | | | | | |
|---------------------|-------------|------------------|--------------|--------------|
| 1)宮古島海中公園 | 2)西平安名崎 | 3)池間島 | 4)大神島 | 5)島尻のマングローブ林 |
| 6)宮古島市熱帯植物園 (体験工芸村) | 7)宮古島市総合博物館 | 8)新城海岸 | | |
| 9)吉野海岸 | 10)東平安名崎 | 11)保良川(保良泉)ビーチ | 12)うえのドイツ文化村 | |
| 13)来間島 | 14)与那覇前浜ビーチ | 15)宮古島市伝統工芸品センター | 16)公設市場 | |
| 17)砂山ビーチ | 18)伊良部大橋 | 19)伊良部島・下地島 | 20)多良間島 | 21)水納島 |
| 22)その他 () | | | | |

問 17. 今回、お住まいの地域から宮古諸島へは、どのような形態で旅行されましたか。以下から一つ選び、1人あたり参加費等をご記入ください。

1)団体旅行 (地域や職場、学校などの団体)	(1人あたりツアー参加費 _____ 円)
2)観光つきのパッケージ旅行	(1人あたりツアー参加費 _____ 円)
3)フリープラン型のパッケージ旅行	(1人あたりツアー参加費 _____ 円)
a) そのツアーには何日分の観光が含まれていましたか? () 日分	
b) そのツアーには昼食と夕食が何食分含まれていましたか? 昼 () 食分、夕 () 食分	
4)個人旅行 (交通・宿泊等を自分で手配)	(1人あたり往復航空運賃 _____ 円)
<input type="checkbox"/> マイレージポイントを旅費に充当された方はこちらにチェックしてください <input type="checkbox"/> マイルを使った	

問 18. 宮古諸島内でお支払いになった1人あたりの金額を、それぞれの費目ごとにご記入ください。
 (問 17 の団体旅行・パッケージ旅行の参加費に含まれているものを除く)

a) 宿泊費	() 円	b) 諸島内交通費	() 円	c) 土産・買物費	() 円
d) 飲食費	() 円	e) 娯楽・入場費	() 円	f) その他	() 円

※諸島内交通費は、ツアー参加費に含まれないガソリン代なども合わせてお答えください。

※娯楽・入場費は、ダイビング・マリンスポーツ代、ゴルフ代、現地ツアー参加費なども含みます。

問 19. 今回の宮古旅行の満足度をお答えください。

	大変満足	やや満足	やや不満	不満	該当しない
旅行全体	<input type="checkbox"/>	<input type="checkbox"/>	<input type="checkbox"/>	<input type="checkbox"/>	<input type="checkbox"/>
1)宿泊施設	<input type="checkbox"/>	<input type="checkbox"/>	<input type="checkbox"/>	<input type="checkbox"/>	<input type="checkbox"/>
2)食事	<input type="checkbox"/>	<input type="checkbox"/>	<input type="checkbox"/>	<input type="checkbox"/>	<input type="checkbox"/>
3)土産品	<input type="checkbox"/>	<input type="checkbox"/>	<input type="checkbox"/>	<input type="checkbox"/>	<input type="checkbox"/>
4)海的美しさ	<input type="checkbox"/>	<input type="checkbox"/>	<input type="checkbox"/>	<input type="checkbox"/>	<input type="checkbox"/>
5)景観	<input type="checkbox"/>	<input type="checkbox"/>	<input type="checkbox"/>	<input type="checkbox"/>	<input type="checkbox"/>

問 20. あなたは今後5年間に何回くらい観光目的で宮古旅行をしたいと思いますか。(ひとつだけ)

1)1回	2)2回	3)3～5回
4)6回以上	5)5年後以降なら行くかもしれない	6)5年後以降も行かないと思う

問 21. あなたは宮古旅行を人にも勧めたいと思われませんか。(ひとつだけ)

1)ぜひ勧めたい	2)勧めたい	3)どちらともいえない	4)勧めないと思う
----------	--------	-------------	-----------

(今回の旅行で、宮古諸島以外の沖縄県内を来訪された方に伺います。それ以外の方は問 23 にお進みください)

問 22-1. 今回の旅行で、宮古諸島以外の沖縄県内で来訪された地域をお答えください。(いくつでも)

1)やんばる(最北部)	2)本部半島	3)北部西海岸	4)北部東海岸	5)中部西海岸
6)中部東海岸	7)那覇市	8)南部	9)久米島	10)久米島以外の沖縄本島の周辺離島
11)石垣島及び周辺離島 12)その他(_____)				

問 22-2. 今回の旅行で、宮古諸島以外の沖縄県内に何泊しましたか/何泊する予定ですか。(ひとつだけ)

1)1泊	2)2泊	3)3泊	4)4泊	5)5泊	6)6泊	7)7泊以上(____泊)	8)宿泊なし
------	------	------	------	------	------	---------------	--------

(全員お答えください)

問 23. 世帯全体での年間収入(年金等を含む)をお答えください。(ひとつだけ)

1)300万円未満	2)300～400万円未満	3)400～500万円未満
4)500～600万円未満	5)600～800万円未満	6)800～1,000万円未満
7)1,000～1,500万円未満	8)1,500～2,000万円未満	9)2,000万円以上(_____円)

ご協力ありがとうございました。んみゃい ふいーさまち!(またお越してください)

よろしければ下欄にプレゼントの発送先をご記入ください。

ご住所: _____ お名前: _____様 お電話番号: _____	※(公財)日本交通公社はアンケートにご協力頂く方の個人情報は当選者への商品発送のためにのみ使用し、他の目的で使用することはありません。個人情報の取扱いについての詳細は、HP(http://www.jtb.or.jp/)をご覧ください。上記事項を踏まえ、同意頂ける方は左欄をご記入ください。
---	--

6-6. 航空乗客アンケート調査票（久米島空港調査）

久米島空港・県内便調査（第4回）



久米島の観光アンケートにご協力ください

沖縄県ではよりよい観光地づくりの資料として活用するために調査を実施しています（調査は（公財）日本交通公社に委託）。お疲れのところまことに恐縮ではございますが、あてはまる数字を○で囲むか、所定の事項をご記入いただき、返信用封筒に入れて**3月12日（月）**までにポストにご投函下さいませようようお願い申し上げます。なお、回答結果は統計処理し、他の目的に使用することはありません。

ご回答をお寄せ頂いた方の中から**抽選で36名様に5千円相当の沖縄県産品をプレゼント**させていただきます（無効票は除きます）。当選者の発表は発送をもって替えさせていただきます。

沖縄県文化観光スポーツ部 観光政策課 担当： TEL：098-866-2763

問1. 居住地・性別・年齢をお答えください。

●居住地	() 都道府県 () 市区町村	●性別	1)男性 2)女性
●年齢	1)10代 2)20代 3)30代 4)40代 5)50代 6)60代 7)70代 8)80代以上		

問2. ご職業をお答えください。（ひとつだけ）

1)会社役員 2)会社員 3)公務員 4)自営業 5)自由業 6)派遣社員
7)パート・アルバイト 8)専業主婦 9)学生 10)無職 11)その他 ()

（沖縄への旅行についておたずねします。問3は県外にお住まいの方のみお答えください。沖縄県民の方は問4にお進みください）

問3-1. 沖縄県への旅行は今回の旅行で何回目ですか。（ひとつだけ）

1)初めて 2)2回目 3)3回目 4)4回目 5)5～9回目 6)10～19回目 7)20回目以上
--

問3-2. 前回沖縄旅行をされたのはいつでしたか。（ひとつだけ）

1)1年以内 2)3年以内 3)5年以内 4)10年以内 5)10年よりも前 6)今回が初めて

（久米島への旅行についておたずねします。全員お答えください）

問4-1. 久米島への旅行は今回の旅行で何回目ですか。（ひとつだけ）

1)初めて 2)2回目 3)3回目 4)4回目 5)5～9回目 6)10～19回目 7)20回目以上
--

問4-2. 前回、久米島へ旅行をされたのはいつでしたか。（ひとつだけ）

1)1年以内 2)3年以内 3)5年以内 4)10年以内 5)10年よりも前 6)今回が初めて

問5. 今回のご旅行は、どなたといらっしゃいましたか。（ひとつだけ）

1)1人で 2)夫婦で 3)子ども連れ家族で 4)三世大家族で 5)その他家族で（両親兄弟等）
6)友人・知人と 7)恋人と 8)仕事仲間と 9)地域の団体・趣味のサークル 10)その他

問6. 今回のご旅行の動機はどのようなものでしたか。（いくつでも）

1)保養・休養、日常生活から解放されたい 2)楽しいことをしたい 3)家族や仲間との時間を楽しみたい
4)記念日や特別な機会を祝いたい 5)知識や教養を深めたい 6)憧れや夢を実現したい
7)自分を見つめたい、成長させたい 8)帰省・知人訪問・冠婚葬祭等 9)出張・業務、社員旅行
10)その他 ()

問 7. 今回、旅行先として久米島を選んだ際に決め手となった情報源はどのようなものでしたか。
(いくつでも)

- 1)以前訪問した際の自身の経験 2)家族や友人・知人等の紹介 3)TVや映画 4)旅行会社の店員の勧め
5)旅行会社のパンフレット 6)旅行会社のウェブサイト 7)旅行雑誌 8)旅行雑誌以外の情報誌
9)ガイドブック 10)自治体や観光協会のウェブサイト・SNS 11)個人ブログ・インターネット掲示板・SNS
12)自分の意志外(団体旅行・ビジネス・帰省等) 13)特にない 14)その他()

問 8. 今回の旅行では久米島内に何泊しましたか。(ひとつだけ)

- 1)1泊 2)2泊 3)3泊 4)4泊 5)5泊 6)6泊 7)7泊以上(泊) 8)日帰り

問 9. 今回、久米島内で利用された宿泊施設の種類をお答えください。(いくつでも)

- 1)リゾートホテル 2)シティホテル 3)ビジネスホテル 4)民宿 5)ペンション
6)ドミトリー(簡易宿泊施設・YH等) 7)ワイリーマンション 8)実家・親戚知人宅
9)保養所・研修所 10)別荘・リゾートマンション(自己所有) 11)タイムシェア*
12)貸別荘・コッドミニアム 13)会員制宿泊施設 14)その他

*タイムシェア:リゾートマンション等を所有する際に、一定期間の所有権を購入するシステム。

問 10. 今回の旅行中に久米島内の移動で使った交通機関をお答えください。(いくつでも)

- 1)路線バス 2)観光バス 3)貸切タクシー(観光タクシー) 4)一般タクシー
5)レンタカー 6)自家用車・法人車(社用車・公用車等) 7)レンタサイクル 8)レンタバイク
9)その他

問 11-1. 今回の久米島旅行中に行った活動はどのようなものでしたか。(いくつでも)

- 1)観光地めぐり 2)保養・休養 3)海水浴・マリッジ 4)ダイビング
5)ゴルフ 6)釣り 7)スパ・エステ 8)スポーツ大会等
9)エコツアー 10)伝統工芸・芸能体験 11)ショッピング 12)戦跡地参拝
13)沖縄料理を楽しむ 14)イベント 15)伝統行事 16)コンサート
17)新婚旅行 18)ウェディング 19)帰省・親戚等の訪問 20)友人・知人の訪問
21)会議・研修 22)仕事 23)アースポーツキャンプ見学 24)その他()

(21~22をご回答された方) 問 11-2. 出張・業務旅行の内容を教えてください。(いくつでも)

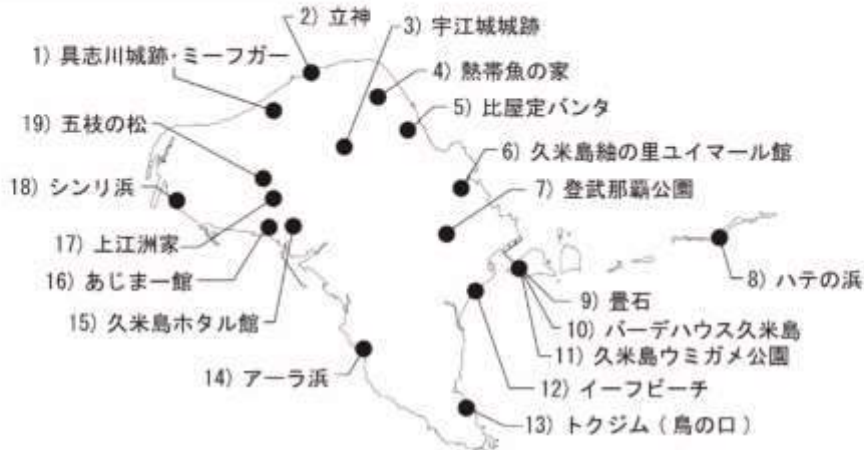
- 1)研修・セミナー 2)学会・国際会議・式典・大会等 3)展示会・見本市/イベント
4)インセンティブ旅行(報奨・招待旅行) 5)会議・打合せ 6)その他()

問 12. 今回、久米島を来訪した一番の目的は何ですか。

問 11-1 の選択肢の中からお選びください。(ひとつだけ)

目的	
----	--

問 13. 今回、久米島内で訪れた観光地・観光施設をお答えください。(いくつでも)
 ※通過しただけの地域は除いてください。



- 1) 具志川城跡・ミーフガー 2) 立神 3) 宇江城城跡 4) 熱帯魚の家 5) 比屋定バンタ
 6) 久米島袖の里ユイマール館 7) 登武那覇公園 8) ハテの浜 9) 畳石 10) バーデハウス久米島
 11) 久米島ウミガメ公園 12) イーフビーチ 13) トクジム(島の口) 14) アーラ浜
 15) 久米島ホテル館 16) あじまー館 17) 上江洲家 18) シンリ浜 19) 五枝の松 20) その他()

問 14. 今回、お住まいの地域から久米島へは、どのような形態で旅行されましたか。以下から一つ選び、
 1人あたり参加費等をご記入ください。

1) 団体旅行(地域や職場、学校などの団体) (1人あたりツアー参加費 _____ 円)
 2) 観光つきのパッケージ旅行 (1人あたりツアー参加費 _____ 円)
 3) フリープラン型のパッケージ旅行 (1人あたりツアー参加費 _____ 円)
 a) そのツアーには何日分の観光が含まれていましたか? () 日分
 b) そのツアーには昼食と夕食が何食分含まれていましたか? 昼() 食分、夕() 食分
 4) 個人旅行(交通・宿泊等を自分で手配) (1人あたり往復航空運賃 _____ 円)
 マイレージポイントを旅費に充当された方はこちらにチェックしてください マイルを使った

問 15. 久米島内でお支払いになった1人あたりの金額を、それぞれの費目ごとにご記入ください。
 (問 14 の団体旅行・パッケージ旅行の参加費に含まれているものを除く)

a) 宿泊費 () 円 b) 島内交通費 () 円 c) 土産・買物費 () 円
 d) 飲食費 () 円 e) 娯楽・入場費 () 円 f) その他 () 円

※島内交通費は、ツアー参加費に含まれないガソリン代なども含めてお答えください。
 ※娯楽・入場費は、ダイビング・マリンスポーツ代、ゴルフ代、現地ツアー参加費なども含みます。

問 16. 今回の久米島旅行の満足度をお答えください。

	大変満足	やや満足	やや不満	不満	該当しない
旅行全体	<input type="checkbox"/>	<input type="checkbox"/>	<input type="checkbox"/>	<input type="checkbox"/>	<input type="checkbox"/>
1)宿泊施設	<input type="checkbox"/>	<input type="checkbox"/>	<input type="checkbox"/>	<input type="checkbox"/>	<input type="checkbox"/>
2)食事	<input type="checkbox"/>	<input type="checkbox"/>	<input type="checkbox"/>	<input type="checkbox"/>	<input type="checkbox"/>
3)土産品	<input type="checkbox"/>	<input type="checkbox"/>	<input type="checkbox"/>	<input type="checkbox"/>	<input type="checkbox"/>
4)海の美しさ	<input type="checkbox"/>	<input type="checkbox"/>	<input type="checkbox"/>	<input type="checkbox"/>	<input type="checkbox"/>
5)景観	<input type="checkbox"/>	<input type="checkbox"/>	<input type="checkbox"/>	<input type="checkbox"/>	<input type="checkbox"/>

問 17. あなたは今後5年間に何回くらい観光目的で久米島旅行をしたいと思いますか。(ひとつだけ)

1)1回	2)2回	3)3～5回
4)6回以上	5)5年後以降なら行くかもしれない	6)5年後以降も行かないと思う

問 18. あなたは久米島旅行を人にも勧めたいと思われますか。(ひとつだけ)

1)ぜひ勧めたい	2)勧めたい	3)どちらともいえない	4)勧めないと思う
----------	--------	-------------	-----------

(今回の旅行で、久米島以外の沖縄県内を来訪された方に伺います。それ以外の方は問 20 にお進みください)

問 19-1. 今回の旅行で、久米島以外の沖縄県内で来訪された地域をお答えください。(いくつでも)

1)やんばる(最北部)	2)本部半島	3)北部西海岸	4)北部東海岸	5)中部西海岸
6)中部東海岸	7)那覇市	8)南部	9)久米島以外の沖縄本島の周辺離島	10)宮古島及び周辺離島
11)石垣島および周辺離島	12)その他(_____)			

問 19-2. 今回の旅行で、久米島以外の沖縄県内に何泊しましたか/何泊する予定ですか。(ひとつだけ)

1)1泊	2)2泊	3)3泊	4)4泊	5)5泊	6)6泊	7)7泊以上(____泊)	8)宿泊なし
------	------	------	------	------	------	---------------	--------

(全員お答えください)

問 20. 世帯全体での年間収入(年金等を含む)をお答えください。(ひとつだけ)

1)300万円未満	2)300～400万円未満	3)400～500万円未満
4)500～600万円未満	5)600～800万円未満	6)800～1,000万円未満
7)1,000～1,500万円未満	8)1,500～2,000万円未満	9)2,000万円以上(_____円)

ご協力ありがとうございました。まためんそーれ!
よろしければ下欄にプレゼントの発送先をご記入ください。

ご住所: _____
お名前: _____様
お電話番号: _____

※(公財)日本交通公社はアンケートにご協力頂く方の個人情報は当選者への商品発送のためにのみ使用し、他の目的で使用することはありません。個人情報の取扱いについての詳細は、HP(<http://www.jtb.or.jp/>)をご覧ください。上記事項を踏まえ、同意頂ける方は左欄をご記入ください。

6-7. 推計値の精度について

(1) 沖縄圏域における推計値の精度について

①属性・旅行内容構成比の精度

平成29年度 サンプル数 = 4,408 単位：%

回答率	90%信頼区間	95%信頼区間	99%信頼区間
1	0.8 ~ 1.2	0.7 ~ 1.3	0.6 ~ 1.4
5	4.5 ~ 5.5	4.4 ~ 5.6	4.2 ~ 5.8
10	9.3 ~ 10.7	9.1 ~ 10.9	8.8 ~ 11.2
20	19.0 ~ 21.0	18.8 ~ 21.2	18.4 ~ 21.6
30	28.9 ~ 31.1	28.6 ~ 31.4	28.2 ~ 31.8
50	48.8 ~ 51.2	48.5 ~ 51.5	48.1 ~ 51.9

平成29年6月 サンプル数 = 1,123 単位：%

回答率	90%信頼区間	95%信頼区間	99%信頼区間
1	0.5 ~ 1.5	0.4 ~ 1.6	0.2 ~ 1.8
5	3.9 ~ 6.1	3.7 ~ 6.3	3.3 ~ 6.7
10	8.5 ~ 11.5	8.2 ~ 11.8	7.7 ~ 12.3
20	18.0 ~ 22.0	17.7 ~ 22.3	16.9 ~ 23.1
30	27.7 ~ 32.3	27.3 ~ 32.7	26.5 ~ 33.5
50	47.5 ~ 52.5	47.1 ~ 52.9	46.2 ~ 53.8

平成29年8月 サンプル数 = 1,014 単位：%

回答率	90%信頼区間	95%信頼区間	99%信頼区間
1	0.5 ~ 1.5	0.4 ~ 1.6	0.2 ~ 1.8
5	3.9 ~ 6.1	3.7 ~ 6.3	3.2 ~ 6.8
10	8.4 ~ 11.6	8.2 ~ 11.8	7.6 ~ 12.4
20	17.9 ~ 22.1	17.5 ~ 22.5	16.8 ~ 23.2
30	27.6 ~ 32.4	27.2 ~ 32.8	26.3 ~ 33.7
50	47.4 ~ 52.6	46.9 ~ 53.1	46.0 ~ 54.0

平成29年11月 サンプル数 = 1,037 単位：%

回答率	90%信頼区間	95%信頼区間	99%信頼区間
1	0.5 ~ 1.5	0.4 ~ 1.6	0.2 ~ 1.8
5	3.9 ~ 6.1	3.7 ~ 6.3	3.3 ~ 6.7
10	8.5 ~ 11.5	8.2 ~ 11.8	7.6 ~ 12.4
20	18.0 ~ 22.0	17.6 ~ 22.4	16.8 ~ 23.2
30	27.7 ~ 32.3	27.2 ~ 32.8	26.3 ~ 33.7
50	47.4 ~ 52.6	47.0 ~ 53.0	46.0 ~ 54.0

平成30年2月 サンプル数 = 1,234 単位：%

回答率	90%信頼区間	95%信頼区間	99%信頼区間
1	0.5 ~ 1.5	0.4 ~ 1.6	0.3 ~ 1.7
5	4.0 ~ 6.0	3.8 ~ 6.2	3.4 ~ 6.6
10	8.6 ~ 11.4	8.3 ~ 11.7	7.8 ~ 12.2
20	18.1 ~ 21.9	17.8 ~ 22.2	17.1 ~ 22.9
30	27.9 ~ 32.1	27.4 ~ 32.6	26.6 ~ 33.4
50	47.7 ~ 52.3	47.2 ~ 52.8	46.3 ~ 53.7

平成29年9月 サンプル数 = 1,116 単位：%

回答率	90%信頼区間	95%信頼区間	99%信頼区間
1	0.5 ~ 1.5	0.4 ~ 1.6	0.2 ~ 1.8
5	3.9 ~ 6.1	3.7 ~ 6.3	3.3 ~ 6.7
10	8.5 ~ 11.5	8.2 ~ 11.8	7.7 ~ 12.3
20	18.0 ~ 22.0	17.7 ~ 22.3	16.9 ~ 23.1
30	27.7 ~ 32.3	27.3 ~ 32.7	26.5 ~ 33.5
50	47.5 ~ 52.5	47.1 ~ 52.9	46.1 ~ 53.9

平成29年12月 サンプル数 = 1,197 単位：%

回答率	90%信頼区間	95%信頼区間	99%信頼区間
1	0.5 ~ 1.5	0.4 ~ 1.6	0.3 ~ 1.7
5	4.0 ~ 6.0	3.8 ~ 6.2	3.4 ~ 6.6
10	8.6 ~ 11.4	8.3 ~ 11.7	7.8 ~ 12.2
20	18.1 ~ 21.9	17.7 ~ 22.3	17.0 ~ 23.0
30	27.8 ~ 32.2	27.4 ~ 32.6	26.6 ~ 33.4
50	47.6 ~ 52.4	47.2 ~ 52.8	46.3 ~ 53.7

②県内外単価の精度

	平成29年6月	平成29年8月	平成29年11月	平成30年2月	平成29年度	平成29年9月	平成29年12月
標本数	1,123	1,014	1,037	1,234	4,408	1,116	1,197
標準偏差	61,495	82,137	61,089	58,830	67,793	66,575	55,396
平均値(円)	94,165	132,742	101,861	94,805	105,003	110,699	92,716
平均値の誤差	3,597	5,056	3,718	3,282	2,001	5,899	6,341
平均値に対する誤差率	3.82%	3.81%	3.65%	3.46%	1.91%	5.33%	6.84%
標準誤差率	1.95	1.94	1.86	1.77	0.97	1.80	1.73

注・調査月の標本精度は単純に各空港の標本を組み合わせた数値である。
年度の標本精度は単純に四半期の標本を組み合わせた場合の数値である。

(2) 八重山圏域における推計値の精度について

①属性・旅行内容構成比の精度

平成29年度 サンプル数 = 1,049 単位：%

回答率	90%信頼区間	95%信頼区間	99%信頼区間
1	0.5 ~ 1.5	0.4 ~ 1.6	0.2 ~ 1.8
5	3.9 ~ 6.1	3.7 ~ 6.3	3.3 ~ 6.7
10	8.5 ~ 11.5	8.2 ~ 11.8	7.6 ~ 12.4
20	18.0 ~ 22.0	17.6 ~ 22.4	16.8 ~ 23.2
30	27.7 ~ 32.3	27.2 ~ 32.8	26.4 ~ 33.6
50	47.5 ~ 52.5	47.0 ~ 53.0	46.0 ~ 54.0

平成29年6月 サンプル数 = 242 単位：%

回答率	90%信頼区間	95%信頼区間	99%信頼区間
1	0.0 ~ 2.1	0.0 ~ 2.3	0.0 ~ 2.7
5	2.7 ~ 7.3	2.2 ~ 7.8	1.4 ~ 8.6
10	6.8 ~ 13.2	6.2 ~ 13.8	5.0 ~ 15.0
20	15.8 ~ 24.2	14.9 ~ 25.1	13.4 ~ 26.6
30	25.1 ~ 34.9	24.2 ~ 35.8	22.4 ~ 37.6
50	44.7 ~ 55.3	43.7 ~ 56.3	41.7 ~ 58.3

平成29年7月 サンプル数 = 236 単位：%

回答率	90%信頼区間	95%信頼区間	99%信頼区間
1	0.0 ~ 2.1	0.0 ~ 2.3	0.0 ~ 2.7
5	2.7 ~ 7.3	2.2 ~ 7.8	1.3 ~ 8.7
10	6.8 ~ 13.2	6.2 ~ 13.8	5.0 ~ 15.0
20	15.7 ~ 24.3	14.9 ~ 25.1	13.3 ~ 26.7
30	25.1 ~ 34.9	24.1 ~ 35.9	22.3 ~ 37.7
50	44.6 ~ 55.4	43.6 ~ 56.4	41.6 ~ 58.4

平成29年11月 サンプル数 = 259 単位：%

回答率	90%信頼区間	95%信頼区間	99%信頼区間
1	0.0 ~ 2.0	0.0 ~ 2.2	0.0 ~ 2.6
5	2.8 ~ 7.2	2.3 ~ 7.7	1.5 ~ 8.5
10	6.9 ~ 13.1	6.3 ~ 13.7	5.2 ~ 14.8
20	15.9 ~ 24.1	15.1 ~ 24.9	13.6 ~ 26.4
30	25.3 ~ 34.7	24.4 ~ 35.6	22.7 ~ 37.3
50	44.9 ~ 55.1	43.9 ~ 56.1	42.0 ~ 58.0

平成30年1月 サンプル数 = 312 単位：%

回答率	90%信頼区間	95%信頼区間	99%信頼区間
1	0.1 ~ 1.9	0.0 ~ 2.1	0.0 ~ 2.5
5	3.0 ~ 7.0	2.6 ~ 7.4	1.8 ~ 8.2
10	7.2 ~ 12.8	6.7 ~ 13.3	5.6 ~ 14.4
20	16.3 ~ 23.7	15.6 ~ 24.4	14.2 ~ 25.8
30	25.7 ~ 34.3	24.9 ~ 35.1	23.3 ~ 36.7
50	45.3 ~ 54.7	44.4 ~ 55.6	42.7 ~ 57.3

平成29年9月 サンプル数 = 283 単位：%

回答率	90%信頼区間	95%信頼区間	99%信頼区間
1	0.0 ~ 2.0	0.0 ~ 2.2	0.0 ~ 2.5
5	2.9 ~ 7.1	2.5 ~ 7.5	1.7 ~ 8.3
10	7.1 ~ 12.9	6.5 ~ 13.5	5.4 ~ 14.6
20	16.1 ~ 23.9	15.3 ~ 24.7	13.9 ~ 26.1
30	25.5 ~ 34.5	24.7 ~ 35.3	23.0 ~ 37.0
50	45.1 ~ 54.9	44.2 ~ 55.8	42.3 ~ 57.7

平成29年12月 サンプル数 = 292 単位：%

回答率	90%信頼区間	95%信頼区間	99%信頼区間
1	0.0 ~ 2.0	0.0 ~ 2.1	0.0 ~ 2.5
5	2.9 ~ 7.1	2.5 ~ 7.5	1.7 ~ 8.3
10	7.1 ~ 12.9	6.6 ~ 13.4	5.5 ~ 14.5
20	16.1 ~ 23.9	15.4 ~ 24.6	14.0 ~ 26.0
30	25.6 ~ 34.4	24.7 ~ 35.3	23.1 ~ 36.9
50	45.2 ~ 54.8	44.3 ~ 55.7	42.5 ~ 57.5

②圏内外単価の精度

	平成29年6月	平成29年7月	平成29年11月	平成30年1月	平成29年度	平成29年9月	平成29年12月
標本数	242	236	259	312	1,049	283	292
標準偏差	54,258	99,401	70,834	54,037	72,926	60,275	55,469
平均値(円)	99,825	143,420	101,899	97,235	109,291	109,913	95,651
平均値の誤差	6,836	12,682	8,627	5,996	4,413	10,606	12,854
平均値に対する誤差率	6.85%	8.84%	8.47%	6.17%	4.04%	9.65%	13.44%
標準誤差率	3.49	4.51	4.32	3.15	2.06	3.26	3.39

注・年度の標本精度は単純に四半期の標本を組み合わせた場合の数値である。

(3) 宮古圏域における推計値の精度について

①属性・旅行内容構成比の精度

平成29年度 サンプル数 = 754 単位：%

回答率	90%信頼区間	95%信頼区間	99%信頼区間
1	0.4 ~ 1.6	0.3 ~ 1.7	0.1 ~ 1.9
5	3.7 ~ 6.3	3.4 ~ 6.6	3.0 ~ 7.0
10	8.2 ~ 11.8	7.9 ~ 12.1	7.2 ~ 12.8
20	17.6 ~ 22.4	17.1 ~ 22.9	16.2 ~ 23.8
30	27.3 ~ 32.7	26.7 ~ 33.3	25.7 ~ 34.3
50	47.0 ~ 53.0	46.4 ~ 53.6	45.3 ~ 54.7

平成29年6月 サンプル数 = 184 単位：%

回答率	90%信頼区間	95%信頼区間	99%信頼区間
1	0.0 ~ 2.2	0.0 ~ 2.4	0.0 ~ 2.9
5	2.3 ~ 7.7	1.8 ~ 8.2	0.9 ~ 9.1
10	6.4 ~ 13.6	5.7 ~ 14.3	4.3 ~ 15.7
20	15.1 ~ 24.9	14.2 ~ 25.8	12.4 ~ 27.6
30	24.4 ~ 35.6	23.4 ~ 36.6	21.3 ~ 38.7
50	43.9 ~ 56.1	42.8 ~ 57.2	40.5 ~ 59.5

平成9年7月 サンプル数 = 192 単位：%

回答率	90%信頼区間	95%信頼区間	99%信頼区間
1	0.0 ~ 2.2	0.0 ~ 2.4	0.0 ~ 2.9
5	2.4 ~ 7.6	1.9 ~ 8.1	0.9 ~ 9.1
10	6.4 ~ 13.6	5.7 ~ 14.3	4.4 ~ 15.6
20	15.2 ~ 24.8	14.3 ~ 25.7	12.5 ~ 27.5
30	24.5 ~ 35.5	23.5 ~ 36.5	21.5 ~ 38.5
50	44.0 ~ 56.0	42.9 ~ 57.1	40.7 ~ 59.3

平成29年11月 サンプル数 = 193 単位：%

回答率	90%信頼区間	95%信頼区間	99%信頼区間
1	0.0 ~ 2.2	0.0 ~ 2.4	0.0 ~ 2.8
5	2.4 ~ 7.6	1.9 ~ 8.1	0.9 ~ 9.1
10	6.4 ~ 13.6	5.8 ~ 14.2	4.4 ~ 15.6
20	15.3 ~ 24.7	14.3 ~ 25.7	12.6 ~ 27.4
30	24.6 ~ 35.4	23.5 ~ 36.5	21.5 ~ 38.5
50	44.1 ~ 55.9	42.9 ~ 57.1	40.7 ~ 59.3

平成30年1月・2月 サンプル数 = 185 単位：%

回答率	90%信頼区間	95%信頼区間	99%信頼区間
1	0.0 ~ 2.2	0.0 ~ 2.4	0.0 ~ 2.9
5	2.4 ~ 7.6	1.9 ~ 8.1	0.9 ~ 9.1
10	6.4 ~ 13.6	5.7 ~ 14.3	4.3 ~ 15.7
20	15.1 ~ 24.9	14.2 ~ 25.8	12.4 ~ 27.6
30	24.4 ~ 35.6	23.4 ~ 36.6	21.3 ~ 38.7
50	43.9 ~ 56.1	42.8 ~ 57.2	40.5 ~ 59.5

平成29年9月 サンプル数 = 134 単位：%

回答率	90%信頼区間	95%信頼区間	99%信頼区間
1	0.0 ~ 2.4	0.0 ~ 2.7	0.0 ~ 3.2
5	1.9 ~ 8.1	1.3 ~ 8.7	0.1 ~ 9.9
10	5.7 ~ 14.3	4.9 ~ 15.1	3.3 ~ 16.7
20	14.3 ~ 25.7	13.2 ~ 26.8	11.1 ~ 28.9
30	23.5 ~ 36.5	22.2 ~ 37.8	19.8 ~ 40.2
50	42.9 ~ 57.1	41.5 ~ 58.5	38.8 ~ 61.2

平成29年12月 サンプル数 = 166 単位：%

回答率	90%信頼区間	95%信頼区間	99%信頼区間
1	0.0 ~ 2.3	0.0 ~ 2.5	0.0 ~ 3.0
5	2.2 ~ 7.8	1.7 ~ 8.3	0.6 ~ 9.4
10	6.2 ~ 13.8	5.4 ~ 14.6	4.0 ~ 16.0
20	14.9 ~ 25.1	13.9 ~ 26.1	12.0 ~ 28.0
30	24.1 ~ 35.9	23.0 ~ 37.0	20.8 ~ 39.2
50	43.6 ~ 56.4	42.4 ~ 57.6	40.0 ~ 60.0

②圏内外単価の精度

	平成29年6月	平成9年7月	平成29年11月	平成30年1月・2月	平成29年度	平成29年9月	平成29年12月
標本数	184	192	193	185	754	134	166
標準偏差	54,258	99,401	70,834	54,037	72,926	60,275	55,469
平均値(円)	99,825	143,420	101,899	97,235	109,291	109,913	95,651
平均値の誤差	7,840	14,060	9,993	7,787	5,205	15,413	17,049
平均値に対する誤差率	7.85%	9.80%	9.81%	8.01%	4.76%	14.02%	17.82%
標準誤差率	4.01	5.00	5.00	4.09	2.43	4.74	4.50

注・年度の標本精度は単純に四半期の標本を組み合わせた場合の数値である。

(4) 久米島における推計値の精度について

①属性・旅行内容構成比の精度

平成29年度 サンプル数 = 428 単位：%

回答率	90%信頼区間	95%信頼区間	99%信頼区間
1	0.2 ~ 1.8	0.1 ~ 1.9	0.0 ~ 2.2
5	3.3 ~ 6.7	2.9 ~ 7.1	2.3 ~ 7.7
10	7.6 ~ 12.4	7.2 ~ 12.8	6.3 ~ 13.7
20	16.8 ~ 23.2	16.2 ~ 23.8	15.0 ~ 25.0
30	26.4 ~ 33.6	25.7 ~ 34.3	24.3 ~ 35.7
50	46.0 ~ 54.0	45.3 ~ 54.7	43.8 ~ 56.2

平成29年6月 サンプル数 = 90 単位：%

回答率	90%信頼区間	95%信頼区間	99%信頼区間
1	0.0 ~ 2.7	0.0 ~ 3.1	0.0 ~ 3.7
5	1.2 ~ 8.8	0.5 ~ 9.5	0.0 ~ 11.0
10	4.8 ~ 15.2	3.8 ~ 16.2	1.8 ~ 18.2
20	13.0 ~ 27.0	11.7 ~ 28.3	9.1 ~ 30.9
30	22.0 ~ 38.0	20.5 ~ 39.5	17.5 ~ 42.5
50	41.3 ~ 58.7	39.6 ~ 60.4	36.3 ~ 63.7

平成29年7月・8月 サンプル数 = 149 単位：%

回答率	90%信頼区間	95%信頼区間	99%信頼区間
1	0.0 ~ 2.3	0.0 ~ 2.6	0.0 ~ 3.1
5	2.1 ~ 7.9	1.5 ~ 8.5	0.4 ~ 9.6
10	5.9 ~ 14.1	5.2 ~ 14.8	3.6 ~ 16.4
20	14.6 ~ 25.4	13.6 ~ 26.4	11.5 ~ 28.5
30	23.8 ~ 36.2	22.6 ~ 37.4	20.3 ~ 39.7
50	43.2 ~ 56.8	41.9 ~ 58.1	39.4 ~ 60.6

平成29年10月・11月 サンプル数 = 98 単位：%

回答率	90%信頼区間	95%信頼区間	99%信頼区間
1	0.0 ~ 2.7	0.0 ~ 3.0	0.0 ~ 3.6
5	1.4 ~ 8.6	0.7 ~ 9.3	0.0 ~ 10.7
10	5.0 ~ 15.0	4.0 ~ 16.0	2.2 ~ 17.8
20	13.3 ~ 26.7	12.0 ~ 28.0	9.5 ~ 30.5
30	22.3 ~ 37.7	20.9 ~ 39.1	18.0 ~ 42.0
50	41.6 ~ 58.4	40.0 ~ 60.0	36.9 ~ 63.1

平成30年1月・2月 サンプル数 = 91 単位：%

回答率	90%信頼区間	95%信頼区間	99%信頼区間
1	0.0 ~ 2.7	0.0 ~ 3.1	0.0 ~ 3.7
5	1.2 ~ 8.8	0.5 ~ 9.5	0.0 ~ 10.9
10	4.8 ~ 15.2	3.8 ~ 16.2	1.9 ~ 18.1
20	13.1 ~ 26.9	11.7 ~ 28.3	9.1 ~ 30.9
30	22.1 ~ 37.9	20.5 ~ 39.5	17.6 ~ 42.4
50	41.3 ~ 58.7	39.7 ~ 60.3	36.4 ~ 63.6

平成29年9月 サンプル数 = 89 単位：%

回答率	90%信頼区間	95%信頼区間	99%信頼区間
1	0.0 ~ 2.7	0.0 ~ 3.1	0.0 ~ 3.7
5	1.2 ~ 8.8	0.4 ~ 9.6	0.0 ~ 11.0
10	4.7 ~ 15.3	3.7 ~ 16.3	1.8 ~ 18.2
20	13.0 ~ 27.0	11.6 ~ 28.4	9.0 ~ 31.0
30	22.0 ~ 38.0	20.4 ~ 39.6	17.4 ~ 42.6
50	41.2 ~ 58.8	39.6 ~ 60.4	36.3 ~ 63.7

平成29年12月 サンプル数 = 93 単位：%

回答率	90%信頼区間	95%信頼区間	99%信頼区間
1	0.0 ~ 2.7	0.0 ~ 3.0	0.0 ~ 3.7
5	1.3 ~ 8.7	0.5 ~ 9.5	0.0 ~ 10.9
10	4.9 ~ 15.1	3.9 ~ 16.1	1.9 ~ 18.1
20	13.1 ~ 26.9	11.8 ~ 28.2	9.3 ~ 30.7
30	22.1 ~ 37.9	20.6 ~ 39.4	17.7 ~ 42.3
50	41.4 ~ 58.6	39.8 ~ 60.2	36.6 ~ 63.4

②圏内外単価の精度

	平成29年6月	平成29年7月・8月	平成29年10月・11月	平成30年1月・2月	平成29年度	平成29年9月	平成29年12月
標本数	90	149	98	91	428	89	93
標準偏差	43,673	61,330	48,205	36,474	54,560	49,291	32,374
平均値(円)	69,197	108,578	71,421	54,014	80,110	79,863	53,201
平均値の誤差	9,023	9,848	9,544	7,494	5,169	15,466	13,294
平均値に対する誤差率	13.04%	9.07%	13.36%	13.87%	6.45%	19.37%	24.99%
標準誤差率	6.65	4.63	6.82	7.08	3.29	6.54	6.31

注・年度の標本精度は単純に四半期の標本を組み合わせた場合の数値である。

平成 29 年度観光統計実態調査 報告書

編集発行：沖縄県 文化観光スポーツ部観光政策課

〒900-8570 沖縄県那覇市泉崎 1-2-2

調査委託先：公益財団法人日本交通公社

〒107-0062 東京都港区南青山 2-7-29 日本交通公社ビル

平成 30 年 3 月