

八重山要覧

平成25年度版

平成27年8月

沖縄県八重山事務所

八重山要覧 平成25年度版 (平成27年8月発行)

この八重山要覧は、平成26年1月に沖縄県企画部地域・離島課より発行された『離島関係資料』から、八重山圏域3市町に該当する部分を抜粋したものである。

第1 指定離島・島しょ・人口		
1 指定離島一覧		1
2 島しょ一覧		2
3 人口	(1) 島別住民基本台帳人口、世帯数の推移 (2) 島別世帯数及び男女別人口(国勢調査) (3) 島別年齢階級別人口(平成22年国調) (4) 島別人口の推移(国調) (5) 離島市町村別年齢階級別人口(国調)	3-9
第2 産業		
1 島別産業別就業者数(15歳以上)		10
2 離島地域の産業別市町村内純生産		11
3 離島市町村1人当たり所得推移		12
4 農業	(1) 島別年齢階級別農業従事者数 (2) 島別年齢階級別世帯員数 (3) 島別経営耕地の状況、及び専業別農家数 (4) 島別経営耕地面積規模別経営体数 (5) 販売目的で作付(栽培)した作物の類別作付経営体数と作付面積 (6) 離島市町村別さとうきびの作型別生産実績 (7) 離島市町村別パイナップル収穫面積及び生産実績 (8) 沖縄県農業協同組合の離島市町村における地区本部・支店の現況 (9) 離島市町村別農業農村整備の実績 (10) 離島市町村別農業粗生産額と生産農業所得 (11) 島別家畜・家きんの飼養戸数及び頭羽数 (12) 島別牧場の現況	13-25
5 林業	(1) 離島市町村別民有林の森林資源概況及び林道	26
6 漁業	(1) 離島市町村別年齢階級別15歳以上の漁業就業者数 (2) 沖縄県漁港位置図 (3) 島別指定漁港の状況 (4) 根拠地(市町村)別の動力漁船勢力 (5) 離島市町村別漁獲量の推移 (6) 離島市町村別魚種別漁獲量 (7) 離島市町村別海面養殖業の現況 (8) 離島市町村別漁業協同組合の現況	27-34
7 商工	(1) 離島市町村別産業別事業所数 (2) 離島市町村別商業の現況 (3) 離島市町村別製糖工場及び産糖実績(分蜜糖) (4) 離島市町村別製糖工場及び産糖実績(合蜜糖) (5) 製糖工場の分布図 (6) 島別工芸施設の現況 (7) 島別工芸品生産の現況 (8) 離島市町村別商工会、商工会議所の現況	35-43
8 観光	(1) 島別観光施設等の現況 (2) 島別入域観光客数、宿泊能力	44-45
第3 交通・通信		
1 航空交通	(1) 空港施設概況 (2) 離島路線別航空輸送実績	46-47
2 海上交通	(1) 港湾位置図 (2) 港湾の係留施設状況 (3) 県内定期航路略図 (4) 離島航路の現況 (5) 離島航路運賃表 (6) 離島航路輸送量実績(旅客定期) (7) 沖縄離島海運振興株式会社の船舶貸渡一覧表	48-62
3 陸上交通	(1) 島別一般乗合・一般貸切旅客自動車運送事業者(バス)の状況 (2) 島別タクシー、自家用自動車有償運送登録、レンタカーの状況 (3) 離島市町村別車種別保有自動車数 (4) 島別道路現況	63-65
4 通信	(1) 離島の市町村別加入電話・公衆電話数 (2) 離島市町村別一般向けブロードバンドの提供状況 (3) 離島におけるテレビ・ラジオ視聴・聴取状況	66-68
第4 生活環境施設等		
1 保健・医療	(1) 一ア島別医療施設及び医師等の配置状況 (1) 一イ離島市町村別主要交通施設整備の水準指標 (2) 無医地区一覧表 (3) 無歯科医地区一覧表 (4) 島別巡回医療状況 (5) 島別急患空輸状況及び医師等添乗件数 (6) へき地患者輸送車(艇)整備状況	69-75
2 教育・文化	(1) 島別学校数・児童生徒数及び教職員数 (2) 島別学校施設状況 (3) 島別中学校卒業者の就職進学状況 (4) 島別離島中学校出身者の高校卒業後の就職進学状況 (5) 島別離島総合センターその他社会教育施設等の現況 (6) 島別生活関連施設等の現況 (7) 離島市町村別主要公共施設整備の水準指標	76-84

3 社会福祉	(1) 島別社会福祉施設等の状況 (2) 民生委員・児童委員の活動状況 (3) 島別介護保険実施状況 (4) 島別介護保険事業者数	85-89
4 水道	(1) 島別水道状況 (2) 海底送水管施設整備状況 (3) 海水・かん水淡水化施設整備状況	90-91
5 電気	(1) 島別電化状況	92
6 環境衛生	(1) 島別生活衛生営業施設数 (2) 島別一般廃棄物処理状況 (3) ごみ処理施設設備状況 (4) 農業集落排水事業の実施状況 (5) 漁業集落排水事業の実施状況 (6) 公共下水道整備状況 (7) 離島市町村別一般廃棄物処理状況	93-100
7 物価	(1) 離島と沖縄本島の生活必需品の小売価格の比較 (2) 石油製品輸送等補助事業の実績 (3) 平成23年度石油製品輸送等補助事業 島別輸送実績 (4) 離島における石油製品の小売価格の推移 (5) 離島市町村別ガソリン小売価格の推移	101-105

第5 離島振興事業費

1 部門別離島振興事業費の推移	(1) 昭和47年度～平成3年度 (2) 平成4年度～平成13年度 (3) 平成14年度～平成23年度 (4) 平成24年度	106-109
2 圏域別離島振興事業費の推移	(1) 昭和47年度～平成3年度 (2) 平成4年度～平成13年度 (3) 平成14年度～平成23年度 (4) 平成24年度	110-113
3 事業項目別離島振興事業費の推移	(1) 昭和47年度～昭和59年度 (2) 昭和60年度～平成3年度 (3) 平成4年度～平成13年度 (4) 平成14年度～平成23年度 (5) 平成24年度	114-120
4 島別離島振興事業費の推移	(1) 昭和47年度～平成13年度実績合計 (2) 平成14年度実績 (3) 平成15年度実績 (4) 平成16年度実績 (5) 平成17年度実績 (6) 平成18年度実績 (7) 平成19年度実績 (8) 平成20年度実績 (9) 平成21年度実績 (10) 平成22年度実績 (11) 平成23年度実績 (12) 平成14年度～平成23年度実績合計 (13) 平成24年度実績	121-135

第6 離島市町村財政(普通会計)

(参考資料) 主な財政用語の説明		136
1 離島市町村財政状況		137
2 離島市町村財政規模の推移	(1) 歳入 (2) 歳出	138-139
3 離島市町村財政諸指標等		140
4 離島市町村の決算状況	(1) 歳入 (2) 歳出	141-144

第7 県企画部事業

1 離島フェア開催実績		145-147
2 離島振興関係国庫補助事業の変遷		148
3 島別離島振興総合センター整備事業実績		149
4 沖縄コミュニティ・アイランド事業		150
5 沖縄体験滞在交流促進事業実績		151
6 離島活性化に関する主な事業実績	<参考1>～<参考12> ※<参考11は省略>	152-167
7 離島・過疎地域に対する補助事業の実績		168-170
8 離島市町村に対する行財政上の支援措置		171-175
9 辺地対策事業債市町村別同意(又は許可)額内訳		176-177
10 省略		
11 過疎地域自立促進特別措置法が適用される市町村の変遷		178
12 過疎地対策事業債市町村別同意(又は許可)額内訳		179
13 過疎対策事業債施設別発行状況		180
14 省略		
15 省略		
16 離島・疎開市町村の市町村長等名		181
17 離島・過疎市町村企画担当課一覧		182
18 沖縄振興特別措置法等		183-185
19 第1次沖縄県離島振興計画		186-187
20 第2次沖縄県離島振興計画		188
21 第3次沖縄県離島振興計画		190-191
22 新沖縄県離島振興計画		192-194
23 住みよく魅力ある島づくり計画ー沖縄21世紀ビジョン離島振興計画ー		195-199

第1章 指定離島・島しょ・人口

1 指定離島一覧

圏域	市町村名	島名		面積 (k m ²)		平成22年 国勢調査	住民基本台帳人口 (平成25年3月31日現在)		人口密度
		有人離島	無人離島	有人離島	無人離島	人口 (人)	世帯数	人口 (人)	人 / k m ²
八重山圏域	いしがき市	いしがきしま	こじま島	222.63	0.37	46,922	21,515	48,224	216.6
	石垣市	石垣島		222.63		46,922	21,515	48,224	216.6
	〃	〃		〃	〃	〃	〃	〃	〃
	たけとみちょう	たけとみしま		5.43	303	176	345	63.5	
	竹富町	竹富島		5.43	303	176	345	63.5	
	〃	いりおもてしま		289.30	2,197	1,156	2,220	7.7	
	〃	西表島		289.30	2,197	1,156	2,220	7.7	
	〃	はとましま		0.96	43	36	59	61.5	
	〃	鳩間島		0.96	43	36	59	61.5	
	〃	ゆぶしま		0.15	21	11	11	73.3	
	〃	由布島		0.15	21	11	11	73.3	
	〃	こはましま		7.85	579	345	575	73.2	
	〃	小浜島		7.85	579	345	575	73.2	
〃	くろしま	10.02	194	118	201	20.1			
〃	あらかすくじま(かみち)	1.76	12	12	14	8.0			
〃	新城島(上地)	1.76	12	12	14	8.0			
〃	あらかすくじま(しもち)	1.58	4	3	3	1.9			
〃	新城島(下地)	1.58	4	3	3	1.9			
〃	はてるましま	12.77	499	267	516	40.4			
〃	波照間島	12.77	499	267	516	40.4			
〃	かやましま	2.10	2.10	6	1	2			
〃	嘉弥真島								
〃	そとばなりしま	1.32	1	1					
〃	外離島	1.32	1	1					
よなぐにちょう	よなぐにしま	28.91	1,657	767	1,526	52.8			
与那国町	与那国島	28.91	1,657	767	1,526	52.8			
合計	13島	2島	583.07	2.47	52,438	24,407	53,696	92.1	

資料：面積・・・1 k m²以上については国土地理院「平成25年全国都道府県市区町村別面積調（平成25年10月1日現在）」、1 k m²未満の島については国土地理院沖縄支所資料（平成6年10月1日現在）及び沖縄県企画開発部土地対策課図面計測資料（昭和60年3月）

注) 1 新たに指定された島：小島（昭和57.10.25）

2 平成22年国勢調査人口のうち、由布島、新城島（下地）、嘉弥真島及び外離島は竹富町報告による。

2 島しょ一覧

単位：k m²

圏域	島名	市町村名	面積	島しょ数
八重山圏域	石垣島	石垣市	222.63	14
	魚釣島	〃	3.82	
	久場島	〃	0.91	
	小島	〃	0.37	
	南小島	〃	0.40	
	北小島	〃	0.31	
	大正島	〃	0.06	
	沖ノ北岩	〃	0.05	
	大地離島	〃	0.02	
	飛瀬	〃	0.01	
	平離島	〃	0.02	
	沖ノ北岩北	〃	0.02	
	マジバナリ	〃	0.02	
	沖ノ南岩	〃	0.01	
西表島	西表島	竹富町	289.30	
	波照間島	〃	12.77	
	黒島	〃	10.02	
	小浜島	〃	7.85	
	竹富島	〃	5.43	

圏域	島名	市町村名	面積	島しょ数	
八重山圏域	内離島	竹富町	2.10	16	
	新城島(上地)	〃	1.76		
	新城島(下地)	〃	1.58		
	外離島	〃	1.32		
	鳩間島	〃	0.96		
	嘉弥真島	〃	0.39		
	仲御神島	〃	0.22		
	由布島	〃	0.15		
	ウ離島	〃	0.05		
	鳩離島	〃	0.01		
	赤離島	〃	0.01		
	与那国島	与那国町	28.91		2
	祖納地崎	〃	0.02		
八重山圏域小計			591.50	32	
沖繩本島			1,208.33	1	
面積0.01km ² 以上の島しょ面積合計			2,276.77	160	
(参考) 沖繩県面積			2,276.72		

注)

- この資料のうち、沖繩県面積及び1 k m²以上の島については、国土地理院「平成25年全国都道府県市区町村別面積調(平成25年10月1日現在)」、1 k m²未満の島については、国土地理院沖繩支所資料(平成6年10月1日現在)及び沖繩県企画開発部土地対策課図面計測資料(昭和60年3月)に基づいています。
- 1 k m²未満の島面積については、計測された図面の作成時期、計測方法により数値が動く可能性がありますので一応の目安として使用してください。
- この資料の島ごとの面積を集計しても、計測手法の違い、0.01 k m²未満の岩礁等が含まれていない等の理由から市町村別面積と一致しませんので、概略の参考として使用して下さい。
- 面積0.01 k m²以上の島しょ面積合計と沖繩県面積が一致しないのは、四捨五入によるものです。

3 人口

(1) 島別住民基本台帳人口、世帯数の推移

単位：人、世帯

島名	平成21年3月31日現在				平成22年3月31日現在				平成23年3月31日現在				平成24年3月31日現在				平成25年3月31日現在				
	人		世帯数		人		世帯数		人		世帯数		人		世帯数		人		世帯数		
	男	女	計		男	女	計		男	女	計		男	女	計		男	女	計		
市町村名																					
石垣島	23,919	24,054	47,973	21,254	23,984	24,105	48,089	21,410	24,042	24,081	48,123	21,382	24,073	24,126	48,199	21,254	24,141	24,083	48,224	21,515	
魚釣島	0	0	0	0	0	0	0	0	0	0	0	0	0	0	0	0	0	0	0	0	0
竹富島	145	180	325	171	138	175	313	169	136	179	315	172	145	188	333	176	155	190	345	176	
西表島	1,148	1,055	2,203	1,161	1,160	1,055	2,215	1,153	1,164	1,060	2,224	1,166	1,163	1,072	2,235	1,181	1,136	1,084	2,220	1,156	
由布島	12	5	17	13	14	6	20	16	8	3	11	8	3	1	4	4	8	3	11	11	
鳩間島	28	23	51	34	26	16	42	31	27	14	41	30	31	21	52	33	33	26	59	36	
小浜島	330	308	638	362	307	277	584	325	301	272	573	328	284	265	549	320	302	273	575	345	
黒島	128	91	219	123	116	90	206	118	115	90	205	116	117	92	209	118	113	88	201	118	
新城島(上地)	8	2	10	9	8	2	10	9	8	2	10	9	9	3	12	11	11	3	14	12	
新城島(下地)	2	1	3	3	3	0	3	3	2	0	2	2	2	0	2	2	3	0	3	3	
波照間島	276	266	542	258	273	262	535	258	271	269	540	261	268	258	526	259	269	247	516	267	
嘉弥真島	2	0	2	1	2	0	2	1	2	0	2	1	2	0	2	1	2	0	2	1	
外離島	0	0	0	0	0	0	0	0	0	0	0	0	0	0	0	0	0	0	0	0	
与那国島	797	770	1,567	770	794	762	1,556	766	807	774	1,581	785	796	760	1,556	768	782	744	1,526	767	
八重山圏域計	26,795	26,755	53,550	24,159	26,825	26,750	53,575	24,259	26,883	26,744	53,627	24,260	26,893	26,786	53,679	24,127	26,955	26,741	53,696	24,407	
離島計 A	66,645	65,702	132,347	58,094	66,528	65,542	132,070	58,611	66,325	65,071	131,396	58,975	66,219	65,048	131,267	59,293	65,925	64,664	130,589	59,903	
本島計	621,244	644,221	1,265,465	492,326	625,857	648,249	1,274,106	501,240	629,935	652,252	1,282,187	509,885	634,374	657,297	1,291,671	519,683	642,095	665,310	1,307,405	531,366	
沖縄県計 B	687,889	709,923	1,397,812	550,420	692,385	713,791	1,406,176	559,851	696,260	717,323	1,413,583	568,860	700,593	722,345	1,422,938	578,976	708,020	729,974	1,437,994	591,269	
A/B×100	9.7	9.3	9.5	10.6	9.6	9.2	9.4	10.5	9.5	9.1	9.3	10.4	9.5	9.0	9.2	10.2	9.3	8.9	9.1	10.1	

資料：企画部市町村課「住民基本台帳人口の概況（平成25年10月）」

(2) 島別世帯数及び男女別人口(国調)

島名	区分	平成22年国調人口		平成17年国調人口		増減(△)		増減(△)		率(%)								
		世帯数	総数	男	女	世帯数	総数	男	女	世帯数	総数	男	女					
石垣島	石垣市	19,212	46,922	23,310	23,612	17,798	45,183	22,312	22,871	1,414	1,739	998	741	7.9	3.8	4.5	3.2	
竹富島		154	303	135	168	162	330	157	173	△ 8	△ 27	△ 22	△ 5	△ 4.9	△ 8.2	△ 14.0	△ 2.9	
西表島		1,144	2,219	1,154	1,065	1,187	2,347	1,203	1,144	△ 43	△ 128	△ 49	△ 79	△ 3.6	△ 5.5	△ 4.1	△ 6.9	
鳩間島		26	43	26	17	35	64	34	30	△ 9	△ 21	△ 8	△ 13	△ 25.7	△ 32.8	△ 23.5	△ 43.3	
小浜島		344	585	299	286	378	652	323	329	△ 34	△ 67	△ 24	△ 43	△ 9.0	△ 10.3	△ 7.4	△ 13.1	
黒島		98	194	107	87	109	208	117	91	△ 11	△ 14	△ 10	△ 4	△ 10.1	△ 6.7	△ 8.5	△ 4.4	
新城島(上地)		12	16	11	5	9	10	9	1	3	6	2	4	33.3	60.0	22.2	400.0	
新城島(下地)		新城島(上地)に含む																
波照間島		222	499	259	240	257	581	288	293	△ 35	△ 82	△ 29	△ 53	△ 13.6	△ 14.1	△ 10.1	△ 18.1	
由布島		西表島に含む																
嘉弥真島		小浜島に含む																
外離島		西表島に含む																
与那国島	与那国町	713	1,657	841	816	802	1,796	939	857	△ 89	△ 139	△ 98	△ 41	△ 11.1	△ 7.7	△ 10.4	△ 4.8	
八重山圏		21,925	52,438	26,142	26,296	20,737	51,171	25,382	25,789	1,188	1,267	760	507	5.7	2.5	3.0	2.0	
離島計(A)		53,315	127,766	63,982	63,784	51,431	129,829	64,824	65,005	1,884	△ 2,063	△ 842	△ 1,221	3.7	△ 1.6	△ 1.4	△ 1.9	
県計	(B)	520,191	1,392,818	683,328	709,490	488,368	1,361,594	668,502	693,092	31,823	31,224	14,826	16,398	6.5	2.3	2.2	2.4	
構成比(A)/(B)×100		10.2	9.2	9.4	9.0	10.5	9.5	9.7	9.4	—	—	—	—	—	—	—	—	—

(3) 島別年齢階級別人口 (平成22年国調)

島名	市町村名	年齢区分 (人)			年齢別人口 (%)		年少人口 指数 $A/B \times 100$	老年人口 指数 $C/B \times 100$	従属人口 指数 $(A+C)/B \times 100$	老年化 指数 $C/A \times 100$	
		総数 (A+B+C)	0～14歳 (A)	15～64歳 (B)	65歳以上 (C)	0～14歳					15～64歳
石垣島	石垣市	46,922	8,637	30,180	7,989	18.4	64.3	17.0	26.5	55.1	92.5
竹富島		303	42	166	95	13.9	54.8	31.4	57.2	82.5	226.2
西表島		2,219	375	1,469	375	16.9	66.2	16.9	25.5	51.1	100.0
由布島		西表島を含む									
外離島		西表島を含む									
鳩間島	竹富町	43	5	26	12	11.6	60.5	27.9	46.2	65.4	240.0
小浜島		585	86	391	108	14.7	66.8	18.5	27.6	49.6	125.6
嘉弥真島		小浜島を含む									
黒島		194	28	113	53	14.4	58.2	27.3	46.9	71.7	189.3
新城島(上地・下地)		16	—	9	7	—	56.3	43.8	—	77.8	—
波照間島		499	65	287	147	13.0	57.5	29.5	51.2	73.9	226.2
与那国島	与那国町	1,657	301	1,028	321	18.2	62.0	19.4	31.2	60.5	106.6
八重山圏	域計	52,438	9,539	33,669	9,107	18.2	64.2	17.4	27.0	55.4	95.5
離島	計	127,766	21,910	78,400	27,180	17.1	61.4	21.3	34.7	62.6	124.1
県	計	1,392,818	246,313	897,960	240,507	17.7	64.5	17.3	26.8	54.2	97.6

注：竹富町由布島と外離島は西表島に、嘉弥真島は小浜島を含む。

(4) 島別人口の推移（国調）

単位：人、%

区分 島名	国 勢 調 査 人 口										
	昭和30年	昭和35年	対前比	昭和40年	対前比	昭和45年	対前比	昭和50年	対前比	昭和55年	対前比
石 垣 島	33,131	38,481	116.1	41,315	107.4	36,554	88.5	34,657	94.8	38,819	112.0
竹 富 島	1,054	789	74.9	480	60.8	336	70.0	352	104.8	356	101.1
西 表 島	4,027	3,496	86.8	3,287	94.0	2,302	70.0	1,515	65.8	1,533	101.2
鳩 間 島	567	432	76.2	220	50.9	69	31.4	33	47.8	36	109.1
由 布 島			-	106	-	68	64.2	8	11.8	9	112.5
小 浜 島	1,054	934	88.6	825	88.3	560	67.9	410	73.2	456	111.2
黒 島	1,242	1,052	84.7	675	64.2	443	65.6	280	63.2	215	76.8
新城島（上地）		135	-	110	81.5	62	56.4	15	24.2	9	60.0
新城島（下地）			-		-		-		-		-
波 照 間 島	1,322	1,422	107.6	1,323	93.0	1,064	80.4	855	80.4	760	88.9
嘉 弥 真 島			-		-		-		-		-
外 離 島			-		-		-		-		-
与 那 国 島	5,259	4,701	89.4	3,671	78.1	2,913	79.4	2,155	74.0	2,119	98.3
八 重 山 圏 域 計	47,656	51,442	107.9	52,012	101.1	44,371	85.3	40,280	90.8	44,312	110.0
離 島 計 (A)	170,051	168,915	99.3	161,984	95.9	137,086	84.6	124,873	91.1	130,505	104.5
県 計 (B)	801,065	883,122	110.2	934,176	105.8	945,111	101.2	1,042,572	110.3	1,106,559	106.1
構成比(A)/(B)×100	21.2	19.1		17.3		14.5		12.0		11.8	

注：1 昭和30年、35年の島別人口は一部不明である。

2 昭和35年から55年において、下地島は伊良部島に含まれ、新城島（下地）は新城島（上地）に含まれる。

3 平成7年、12年、17年、22年の由布島、外離島、嘉弥真島、新城島（上地）及び新城島（下地）については、竹富町報告による。

資料：企画部 統計課

(4) 島別人口の推移（国調） つづき

単位：人、%

区分 島名	国 勢 調 査 人 口											
	昭和60年	対前比	平成2年	対前比	平成7年	対前比	平成12年	対前比	平成17年	対前比	平成22年	対前比
石垣島	41,177	106.1	41,245	100.2	41,777	101.3	43,302	103.7	45,183	104.3	46,922	103.8
竹富島	308	86.5	273	88.6	262	96.0	279	106.5	330	118.3	303	91.8
西表島	1,641	107.0	1,711	104.3	1,887	110.3	1,976	104.7	2,318	117.3	2,197	94.8
鳩間島	70	194.4	54	77.1	45	83.3	54	120.0	64	118.5	43	67.2
由布島	6	66.7	14	233.3	30	214.3	32	106.7	28	87.5	21	75.0
小浜島	488	107.0	503	103.1	486	96.6	447	92.0	648	145.0	579	89.4
黒島	221	102.8	209	94.6	193	92.3	199	103.1	208	104.5	194	93.3
新城島(上地)	5	55.6	6	120.0	3	50.0	5	166.7	6	120.0	12	200.0
新城島(下地)	7	-	9	128.6	6	66.7	3	50.0	4	133.3	4	100.0
波照間島	721	94.9	687	95.3	595	86.6	551	92.6	581	105.4	499	85.9
嘉弥真島		-	1	皆増	0	皆減	4	皆増	4	100.0	6	150.0
外離島		-	1	皆増	1	100.0	1	100.0	1	100.0	1	100.0
与那国島	2,054	96.9	1,833	89.2	1,801	98.3	1,852	102.8	1,796	97.0	1,657	92.3
八重山圏域計	46,698	105.4	46,546	99.7	47,086	101.2	48,705	103.4	51,171	105.1	52,438	102.5
離島計(A)	131,923	101.1	128,177	97.2	127,349	99.4	128,358	100.8	129,829	101.1	127,766	98.4
県計(B)	1,179,097	106.6	1,222,398	103.7	1,273,440	104.2	1,318,220	103.5	1,361,594	103.3	1,392,818	102.3
構成比 (A)/(B)×100	11.2		10.5		10.0		9.7		9.5		9.2	

(5) 離島市町村別年齢階級別人口 (国調)

市町村名		0 歳 ~ 14 歳				15 歳 ~ 29 歳				30 歳 ~ 44 歳			
		男	女	計	構成比	男	女	計	構成比	男	女	計	構成比
石垣市	昭和60年	6,202	5,866	12,068	29.3	4,225	4,168	8,393	20.4	4,642	4,037	8,679	21.1
	平成2年	5,850	5,607	11,457	27.8	3,394	3,540	6,934	16.8	5,243	4,729	9,972	24.2
	7年	5,329	4,996	10,325	24.7	3,564	3,610	7,174	17.2	5,171	4,774	9,945	23.8
	12年	4,752	4,486	9,238	21.3	4,004	4,017	8,021	18.5	4,711	4,527	9,238	21.3
	17年	4,438	4,213	8,651	19.1	3,780	3,984	7,764	17.2	4,705	4,778	9,483	21.0
	22年	4,405	4,232	8,637	18.4	3,520	3,457	6,977	14.9	5,063	5,175	10,238	21.8
竹富町	昭和60年	417	374	791	22.8	218	210	428	12.3	382	267	649	18.7
	平成2年	410	350	760	21.9	180	183	363	10.5	457	309	766	22.1
	7年	368	343	711	20.3	175	217	392	11.2	459	355	814	23.2
	12年	305	294	599	16.9	208	236	444	12.5	397	351	748	21.1
	17年	339	312	651	15.5	308	352	660	15.7	454	487	941	22.4
	22年	320	281	601	15.6	214	237	451	11.7	433	449	882	22.9
与那国町	昭和60年	291	309	600	29.2	178	118	296	14.4	248	160	408	19.9
	平成2年	248	273	521	28.4	88	98	186	10.1	228	173	401	21.9
	7年	234	229	463	25.7	80	105	185	10.3	216	190	406	22.5
	12年	208	206	414	22.4	114	121	235	12.7	213	174	387	20.9
	17年	176	167	343	19.1	117	112	229	12.8	201	186	387	21.5
	22年	164	137	301	18.2	75	84	159	9.6	158	189	347	20.9
八重山計	昭和60年	6,910	6,549	13,459	53.9	4,621	4,496	9,117	36.5	13,473	11,482	24,955	100.0
	平成2年	6,508	6,230	12,738	44.9	3,662	3,821	7,483	26.4	15,143	13,244	28,387	100.0
	7年	5,931	5,568	11,499	40.1	3,819	3,932	7,751	27.0	15,145	13,538	28,683	100.0
	12年	5,265	4,986	10,251	39.5	4,326	4,374	8,700	33.5	13,585	12,352	25,937	100.0
	17年	4,953	4,692	9,645	39.3	4,205	4,448	8,653	35.2	12,458	12,094	24,552	100.0
	22年	4,889	4,650	9,539	39.1	3,809	3,778	7,587	31.1	12,253	12,143	24,396	100.0
離島計 (A)	昭和60年	18,245	17,564	35,809	27.4	12,487	11,986	24,473	18.7	13,473	11,482	24,955	19.1
	平成2年	16,848	16,125	32,973	25.9	9,533	9,526	19,059	15.0	15,143	13,244	28,387	22.3
	7年	15,038	14,177	29,215	23.1	9,676	9,427	19,103	15.1	15,145	13,538	28,683	22.7
	12年	13,234	12,249	25,483	20.0	10,541	10,339	20,880	16.4	13,585	12,352	25,937	20.3
	17年	12,105	11,350	23,455	18.2	9,787	9,839	19,626	15.2	12,458	12,094	24,552	19.0
	22年	11,237	10,594	21,831	17.2	8,494	8,248	16,742	13.2	12,253	12,143	24,396	19.2
県計 (B)	昭和60年	164,912	157,611	322,523	27.4	135,317	132,781	268,098	22.7	133,381	123,919	257,300	21.8
	平成2年	153,376	146,460	299,836	24.5	132,426	134,727	267,153	21.9	143,076	136,389	279,465	22.9
	7年	143,952	137,350	281,302	22.1	140,946	140,947	281,893	22.1	143,956	139,507	283,463	22.3
	12年	135,431	128,848	264,279	20.0	141,133	139,558	280,691	21.3	135,134	135,174	270,308	20.5
	17年	130,449	123,754	254,203	18.7	133,934	133,048	266,982	19.6	141,690	143,161	284,851	20.9
	22年	126,073	120,240	246,313	17.7	123,201	123,006	246,207	17.7	144,940	146,820	291,760	20.9
構成比 (A)/(B) ×100	昭和60年	11.1	11.1	11.1	-	9.2	9.0	9.1	-	10.1	9.3	9.7	-
	平成2年	11.0	11.0	11.0	-	7.2	7.1	7.1	-	10.6	9.7	10.2	-
	7年	10.4	10.3	10.4	-	6.9	6.7	6.8	-	10.5	9.7	10.1	-
	12年	9.8	9.5	9.6	-	7.5	7.4	7.4	-	10.1	9.1	9.6	-
	17年	9.3	9.2	9.2	-	7.3	7.4	7.4	-	8.8	8.4	8.6	-
	22年	8.9	8.8	8.9	-	6.9	6.7	6.8	-	8.5	8.3	8.4	-

(5) 離島市町村別年齢階級別人口(国調) つづき

市町村名		年齢区分		45歳～64歳				65歳以上				合計			
		男	女	計	構成比	男	女	計	構成比	男	女	計	構成比		
石垣市	昭和60年	3,995	4,146	8,141	19.8	1,662	2,232	3,894	9.5	20,726	20,449	41,175	100.0		
	平成2年	4,127	4,085	8,212	19.9	1,940	2,730	4,670	11.3	20,554	20,691	41,245	100.0		
	7年	4,476	4,211	8,687	20.8	2,334	3,312	5,646	13.5	20,874	20,903	41,777	100.0		
	12年	5,331	4,810	10,141	23.4	2,755	3,898	6,653	15.4	21,553	21,738	43,291	100.0		
	17年	6,205	5,494	11,699	25.9	3,184	4,401	7,585	16.8	22,312	22,871	45,183	100.0		
	22年	6,866	6,099	12,965	27.6	3,380	4,609	7,989	17.0	23,310	23,612	46,922	100.0		
竹富町	昭和60年	492	491	983	28.4	272	344	616	17.8	1,781	1,686	3,467	100.0		
	平成2年	458	420	878	25.3	299	402	701	20.2	1,804	1,664	3,468	100.0		
	7年	414	329	743	21.2	367	481	848	24.2	1,783	1,725	3,508	100.0		
	12年	525	347	872	24.6	376	512	888	25.0	1,811	1,740	3,551	100.0		
	17年	649	409	1,058	25.2	381	501	882	21.0	2,131	2,061	4,192	100.0		
	22年	694	434	1,128	29.2	330	467	797	20.7	1,991	1,868	3,859	100.0		
与那国町	昭和60年	276	249	525	25.6	85	140	225	11.0	1,078	976	2,054	100.0		
	平成2年	258	216	474	25.9	103	148	251	13.7	925	908	1,833	100.0		
	7年	259	184	443	24.6	122	182	304	16.9	911	890	1,801	100.0		
	12年	250	190	440	23.8	172	204	376	20.3	957	895	1,852	100.0		
	17年	293	197	490	27.3	152	195	347	19.3	939	857	1,796	100.0		
	22年	293	229	522	31.5	145	176	321	19.4	841	816	1,657	100.0		
八重山計	昭和60年	4,763	4,886	9,649	38.7	2,019	2,716	4,735	19.0	13,473	11,482	24,955	100.0		
	平成2年	4,843	4,721	9,564	33.7	2,342	3,280	5,622	19.8	15,143	13,244	28,387	100.0		
	7年	5,149	4,724	9,873	34.4	2,823	3,975	6,798	23.7	15,145	13,538	28,683	100.0		
	12年	6,106	5,347	11,453	44.2	3,303	4,614	7,917	30.5	13,585	12,352	25,937	100.0		
	17年	7,147	6,100	13,247	54.0	3,717	5,097	8,814	35.9	12,458	12,094	24,552	100.0		
	22年	7,853	6,762	14,615	59.9	3,855	5,252	9,107	37.3	12,253	12,143	24,396	100.0		
離島計 (A)	昭和60年	14,118	14,992	29,110	22.3	6,660	9,790	16,450	12.6	64,983	65,814	130,797	100.0		
	平成2年	13,999	13,849	27,848	21.9	7,568	11,335	18,903	14.9	63,105	64,088	127,193	100.0		
	7年	14,305	12,993	27,298	21.6	9,015	13,161	22,176	17.5	63,179	63,296	126,475	100.0		
	12年	16,256	13,991	30,247	23.7	10,351	14,568	24,919	19.5	64,001	63,532	127,533	100.0		
	17年	18,707	15,699	34,406	26.7	11,334	15,624	26,958	20.9	64,393	64,607	129,000	100.0		
	22年	19,858	17,028	36,886	29.0	11,564	15,332	26,896	21.2	63,567	63,418	126,985	100.0		
県計 (B)	昭和60年	109,850	118,871	228,721	19.4	37,433	64,514	101,947	8.6	581,102	597,995	1,179,097	100.0		
	平成2年	120,794	125,875	246,669	20.2	44,588	76,494	121,082	9.9	598,669	623,729	1,222,398	100.0		
	7年	138,901	138,495	277,396	21.8	56,528	92,039	148,567	11.7	624,737	648,703	1,273,440	100.0		
	12年	157,299	153,528	310,827	23.6	73,752	108,805	182,557	13.8	647,877	670,343	1,318,220	100.0		
	17年	171,057	165,156	336,213	24.7	91,102	127,795	218,897	16.1	668,502	693,092	1,361,594	100.0		
	22年	182,535	177,458	359,993	25.8	102,232	138,275	240,507	17.3	683,328	709,490	1,392,818	100.0		
構成比 (A)/(B) ×100	昭和60年	12.9	12.6	12.7	-	17.8	15.2	16.1	-	11.2	11.0	11.1	-		
	平成2年	11.6	11.0	11.3	-	17.0	14.8	15.6	-	10.5	10.3	10.4	-		
	7年	10.3	9.4	9.8	-	15.9	14.3	14.9	-	10.1	9.8	9.9	-		
	12年	10.3	9.1	9.7	-	14.0	13.4	13.6	-	9.9	9.5	9.7	-		
	17年	10.9	9.5	10.2	-	12.4	12.2	12.3	-	9.6	9.3	9.5	-		
	22年	10.9	9.6	10.2	-	11.3	11.1	11.2	-	9.3	8.9	9.1	-		

第2章 産業

1 島別産業別就業者 (15歳以上)

平成22年国勢調査 (H22.10.1現在)

区分 島名	第1次産業			第2次産業			第3次産業																	
	小計	農業	林業	漁業	小計	鉱業	建設業	製造業	小計	電気・ガス・熱供給・水道業	情報・通信業	報道・情報業	運輸業	小売業	金融・保険業	不動産業	学術・研究・技術・サービス業	飲食店・宿泊業	娯楽・生活サービス業	教育・学習支援業	医療・福祉業	複合サービス業	公務	
石垣島	総数 22,275	1,655	14	288	3,190	22	2,071	1,097	14,890	105	197	1,268	2,985	215	334	661	2,602	963	1,002	2,068	140	1,168	1,182	
	男	1,513	12	259	2,431	21	1,808	602	7,339	83	128	1,055	1,247	82	214	453	1,123	446	414	499	80	656	859	
	女	9,708	444	2	29	759	1	263	7,551	22	69	213	1,738	133	120	208	1,479	517	588	1,569	60	512	323	
竹富島	総数 157	9	0	6	6	0	2	4	139	1	0	33	10	0	5	0	59	7	6	6	0	11	1	
	男	80	9	3	4	2	2	2	65	1	1	23	3	3	3	0	24	4	4	4	3	3	3	
	女	77	0	3	2	0	0	0	74	0	0	10	7	0	2	0	35	3	2	2	6	8	1	
西表島*	総数 1,324	189	3	15	105	0	70	35	953	0	2	140	90	0	23	22	320	140	109	56	9	30	12	
	男	783	151	3	14	81	61	20	499	1	1	106	37	13	13	15	143	86	51	11	5	24	7	
	女	541	38	1	24	24	9	15	454	1	1	34	53	10	10	7	177	54	58	45	4	6	5	
鳩間島	総数 23	0	0	0	0	0	0	0	22	0	0	1	1	1	0	0	10	0	9	0	1	0	0	
	男	13	0	0	0	0	0	0	12	0	0	1	1	1	0	0	5	0	4	0	1	0	0	
	女	10	0	0	0	0	0	0	10	0	0	0	0	0	0	0	5	0	5	0	0	0	0	
小浜島*	総数 366	54	46	8	11	0	2	9	270	0	0	13	16	0	1	0	173	24	15	7	1	18	2	
	男	215	41	35	6	8	2	6	147	0	0	7	5	0	1	0	104	14	6	1	1	7	2	
	女	151	13	11	2	3	0	3	123	0	0	6	11	0	0	0	69	10	9	6	0	11	0	
黒島	総数 122	55	53	2	3	0	0	3	59	0	0	3	3	0	2	2	20	5	14	5	3	2	0	
	男	76	44	42	2	2	2	2	28	0	0	2	2	1	1	1	10	5	6	1	2	1	0	
	女	46	11	11	1	1	0	1	31	0	0	1	1	0	0	0	10	0	8	4	1	1	0	
新城島 (上地・下地)	総数 5	4	4	0	0	0	0	0	1	0	0	0	0	0	0	0	0	0	1	0	0	0	0	
	男	5	4	4	0	0	0	0	1	0	0	0	0	0	0	0	0	0	1	0	0	0	0	
	女	0	0	0	0	0	0	0	0	0	0	0	0	0	0	0	0	0	0	0	0	0	0	
波照間島	総数 271	96	92	4	25	0	1	24	130	8	0	10	20	0	1	0	43	5	22	12	3	2	4	
	男	164	71	67	4	21	1	20	64	8	0	7	8	0	1	0	20	4	10	2	1	1	2	
	女	107	25	25	4	4	0	4	66	0	0	3	12	0	0	0	23	1	12	10	2	1	2	
与那国島	総数 980	153	126	27	207	0	90	117	619	6	1	57	83	2	8	11	141	34	69	52	22	44	89	
	男	526	117	90	27	130	78	52	279	6	6	41	21	1	4	9	48	17	28	12	14	22	56	
	女	454	36	36	77	0	12	65	340	0	0	16	62	1	4	2	93	17	41	40	8	22	33	
八重山圏域	総数 25,523	2,517	17	350	3,547	22	2,236	1,289	15,504	120	200	1,525	3,208	217	374	217	3,368	602	723	2,206	179	1,275	1,290	
	男	14,429	1,950	15	318	2,677	21	1,952	704	98	129	1,240	1,323	83	236	1,477	1,477	1,760	558	526	103	714	926	
	女	11,094	567	2	32	870	1	284	8,585	22	71	285	1,885	134	138	217	1,891	602	723	1,680	76	561	364	
離島計 (A)	総数 61,085	10,797	43	1,034	8,771	34	5,842	2,895	36,119	311	416	2,921	6,805	461	711	812	6,550	1,760	2,590	5,725	673	2,694	3,690	
	男	35,511	8,146	36	952	6,828	31	5,120	1,677	267	259	2,375	2,877	185	475	461	2,677	558	780	1,386	374	1,588	2,659	
	女	25,574	2,651	7	82	1,943	3	722	1,218	44	157	546	3,928	276	236	351	3,873	1,202	1,810	4,339	299	1,106	1,031	
県計 (B)	総数 324,552	21,653	18,998	177	2,478	64,318	209	46,874	17,235	209,658	2,563	7,330	23,859	41,441	4,876	7,156	11,109	18,702	10,190	12,335	19,305	2,137	26,336	22,319
	男	254,086	7,060	27	254	16,824	37	6,216	10,571	208,663	536	4,160	4,289	44,978	6,339	3,687	4,806	28,095	13,327	17,549	50,918	1,694	19,234	9,051
	女	10,6	37.6	21.1	37.8	10.8	13.8	11.0	10.4	8.6	3.6	10.4	7.9	4.1	6.6	5.1	14.0	7.5	8.7	8.2	17.6	5.9	11.8	
構成比 (A)/(B)	男	10.9	37.6	20.3	38.4	10.6	14.8	10.9	9.7	8.1	10.4	10.0	6.9	3.8	6.6	4.1	14.3	5.5	6.3	7.2	17.5	6.0	11.9	
×100	女	10.1	37.5	25.9	32.3	11.5	8.1	11.6	11.5	9.3	3.8	12.7	8.7	4.4	6.4	7.3	13.8	9.0	10.3	8.5	17.7	5.8	11.4	

注：下地島は伊良部島に、多良間村の水納島は多良間島に、由布島・外離島は西表島に、嘉弥真島は小浜島に含む。

2 離島地域の産業別市町村内純生産

平成22年度

単位：百万円

区分 市町村名		第1次産業			第2次産業			第3次産業		合計
		農林業	水産業		建設業	鉱業 製造業		サービス業		
石垣市	純生産額	4,155	3,548	607	14,425	11,519	2,906	73,480	23,544	92,060
	構成比(%)	4.5	3.9	0.7	15.7	12.5	3.2	79.8	25.6	100.0
竹富町	純生産額	1,080	903	177	1,686	1,490	196	7,281	3,452	10,047
	構成比(%)	10.7	9.0	1.8	16.8	14.8	2.0	72.5	34.4	100.0
与那国町	純生産額	244	159	85	870	663	207	2,892	732	4,006
	構成比(%)	6.1	4.0	2.1	21.7	16.6	5.2	72.2	18.3	100.0
八重山計	純生産額	5,479	4,610	869	16,981	13,672	3,309	83,653	27,728	106,113
	構成比(%)	5.2	4.3	0.8	16.0	12.9	3.1	78.8	26.1	100.0
離島計	純生産額	22,180	19,685	2,495	51,053	41,585	8,574	189,410	60,348	262,643
	構成比(%)	8.4	7.5	0.9	19.4	15.8	3.3	72.1	23.0	100.0
県計	純生産額	54,726	47,532	7,194	325,949	264,554	61,395	2,216,298	742,756	2,596,973
	構成比(%)	2.1	1.8	0.3	12.6	10.2	2.4	85.3	28.6	100.0

注：1 「X」……対象事業者の数が極めて少ないため、秘密保持のために秘匿したもの。

ただし、秘匿したものも県計には含まれる。

資料：企画部統計課「平成22年度 沖縄県市町村民所得 平成25年5月」

3 離島市町村1人当たり市町村民所得の推移

(単位：千円)

市町村名	平成18年度		平成19年度		平成20年度		平成21年度		平成22年度	
		所得水準		所得水準		所得水準		所得水準		所得水準
石垣市	2,091	101.0	2,092	101.6	1,990	99.1	2,038	100.0	2,054	101.4
竹富町	2,301	111.1	2,161	105.0	2,073	103.2	2,066	101.3	2,129	105.1
与那国町	2,560	123.6	2,609	126.7	2,359	117.4	2,496	122.4	2,497	123.3
八重山平均	2,317	111.9	2,287	111.1	2,141	106.6	2,200	107.9	2,227	110.0
離島平均	2,000	96.5	2,075	100.7	1,972	98.1	2,025	99.3	2,025	100.0
県全体	2,071	100.0	2,059	100.0	2,009	100.0	2,039	100.0	2,025	100.0

注：1 所得水準は県全体を100としたもの

2 遡及改訂のため、平成21年度以前の数値は過去の統計数値と必ずしも一致しない。

資料：企画部統計課「平成22年度 沖縄県市町村民所得 平成25年5月」

4 農 業

(1) 島別年齢階級別農業従事者数（自営業に従事した世帯員数）（販売農家） 平成22年2月1日現在\単位：人

区分 島名	男女計	男						女					
		計	15～29歳	30～59歳	60～64歳	65～74歳	75歳以上	計	15～29歳	30～59歳	60～64歳	65～74歳	75歳以上
石垣島	1,909	1,190	80	497	141	253	219	719	28	294	91	186	120
竹富島	12	7	1	2	-	3	1	5	1	2	1	-	1
黒島	41	27	2	16	4	3	2	14	-	5	2	3	4
小浜島	69	45	2	24	6	2	11	24	3	9	-	1	11
西表島	220	133	7	71	12	22	21	87	3	49	7	12	16
由布島													
鳩間島	-	-	-	-	-	-	-	-	-	-	-	-	-
波照間島	195	128	9	69	10	16	24	67	1	28	1	23	14
与那国島	306	194	15	99	30	27	23	112	5	63	14	20	10
八重山圏域計	2,752	1,724	116	778	203	326	301	1,028	41	450	116	245	176
離島計 (A)	15,104	9,048	549	3,969	955	1,707	1,868	6,056	217	2,336	603	1,410	1,490
県計 (B)	31,134	19,120	1,293	8,163	2,101	3,863	3,700	12,014	546	4,375	1,287	3,090	2,716
構成比 (A)/(B)×100	48.5	47.3	42.5	48.6	45.5	44.2	50.5	50.4	39.7	53.4	46.9	45.6	54.9

注：1 西表島に由布島も含まれる。

2 統計表中に使った符号は次のとおりである。

「-」・・・事実のないもの。

「X」・・・秘密保護のため数を秘匿したもの。ただし、秘匿した数値は離島計・県計に含まれる。

資料：企画部統計課「2010年農林業センサス」

(2) 島別年齢階級別世帯員数(販売農家)

平成22年2月1日現在/単位:人

島名	区分 男女計	男						女					
		計	0~14歳	15~29歳	30~59歳	60~64歳	65歳以上	計	0~14歳	15~29歳	30~59歳	60~64歳	65歳以上
石垣島	2,898	1,514	125	175	564	145	505	1,384	121	155	464	119	525
竹富島	21	10	2	1	3	-	4	11	1	2	4	1	3
黒島	65	36	7	2	16	5	6	29	4	-	9	2	14
小浜島	97	55	9	3	24	6	13	42	9	4	11	-	18
西表島	299	165	18	10	75	12	50	134	19	9	57	8	41
由布島								-					
鳩間島	-	-	-	-	-	-	-	-	-	-	-	-	-
波照間島	273	149	14	12	69	10	44	124	9	4	41	4	66
与那国島	495	250	44	17	105	31	53	245	49	16	110	19	51
八重山圏域計	4,148	2,179	219	220	856	209	675	1,969	212	190	696	153	718
離島計(A)	20,732	11,054	967	922	4,293	975	3,897	9,678	886	711	3,209	707	4,165
県計(B)	45,104	24,292	1,911	2,605	9,343	2,153	8,280	20,812	1,787	2,170	6,716	1,566	8,573
構成比(A)/(B)×100	46.0	45.5	50.6	35.4	45.9	45.3	47.1	46.5	49.6	32.8	47.8	45.1	48.6

注: 1 西表島に由布島も含まれる。

2 統計表中に使った符号は次のとおりである。

「-」・・・事実のないもの。

「X」・・・秘密保護のため数を秘匿したもの。ただし、秘匿した数値は離島計・県計に含まれる。

3 2010年農林業センサスは、これまでの調査内容を見直したことから、世帯員数は販売農家のみのデータとなっている。

資料: 企画部統計課「2010年農林業センサス」

(3) 島別経営耕地の状況(農業経営体総数)、及び専兼業別農家数(販売農家)

平成22年2月1日現在

区分 島名	経営耕地面積(アール)				1農業経営体 当たり 耕地面積 (アール)	販売農家数(戸)				
	総面積	田	畑	樹園地		総数	専業	兼業		
								計	第1種	第2種
石垣島	331,727	21,704	294,645	15,378	334.4	965	399	566	252	314
竹富島	12,100	-	12,100	-	1,728.6	6	-	6	1	5
黒島	27,370	-	27,370	-	1,052.7	26	21	5	4	1
小浜島	11,092	198	10,894	-	291.9	37	19	18	6	12
西表島	65,352	8,853	51,337	5,162	573.3	113	67	46	17	29
由布島										
鳩間島	x	x	x	x	x	x	x	x	x	x
波照間島	43,475	-	43,475	-	395.2	110	79	31	16	15
与那国島	58,747	6,906	51,674	167	315.8	169	40	129	25	104
八重山圏域	549,863	37,661	491,495	20,707	373.3	1,426	625	801	321	480
離島計(A)	1,943,281	53,720	1,859,926	29,635	245.7	7,732	4,038	3,694	1,358	2,336
県計(B)	2,598,266	63,112	2,394,277	140,877	164.2	15,123	7,594	7,529	2,728	4,801
構成比 (A)/(B)×100	74.8	85.1	77.7	21.0		51.1	53.2	49.1	49.8	48.7

注：1 西表島に由布島も含まれる。

2 統計表中に使った符号は次のとおりである。

「-」・・・事実のないもの。

「X」・・・秘密保護のため数を秘匿したもの。ただし、秘匿した数値は離島計・県計に含まれる。

資料：企画部統計課「2010年農林業センサス」

(4) 島別経営耕地面積規模別経営体数 (農業経営体総数)

平成22年2月1日現在/単位:経営体

区分 島名	計	0.3ha未満	0.3~0.5ha	0.5~1.0	1.0~1.5	1.5~2.0	2.0~3.0	3.0~5.0	5.0~10.0	10.0~20.0	20.0~30.0	30.0~50.0	50.0ha以上
石垣島	992	13	50	158	123	108	166	188	148	28	4	2	4
竹富島	7	-	-	-	-	-	1	2	1	2	-	-	1
黒島	26	-	-	-	-	-	2	3	7	10	4	-	-
小浜島	38	-	-	5	9	2	7	8	4	-	1	-	-
西表島	114	-	4	12	9	11	14	22	26	14	-	1	1
由布島													
鳩間島	1	X	X	X	X	X	X	X	X	X	X	X	X
波照間島	110	1	3	1	10	5	16	43	28	3	-	-	-
与那国島	186	18	39	22	30	12	19	12	17	11	4	2	-
八重山圏域計	1,474	32	98	198	181	138	225	278	231	68	13	5	6
離島計(A)	7,908	119	540	1,512	1,511	989	1,316	1,061	664	157	18	12	9
県計(B)	15,820	1,116	2,879	4,352	2,378	1,324	1,593	1,237	726	173	20	13	9
構成比 (A)/(B)×100	50.0	10.7	18.8	34.7	63.5	74.7	82.6	85.8	91.5	90.8	90.0	92.3	100.0

注: 1 西表島に由布島も含まれる。

2 統計表中に使った符号は次のとおりである。

「-」・・・事実のないもの。

「X」・・・秘密保護のため数を秘匿したもの。ただし、秘匿した数値は離島計・県計に含まれる。

資料: 企画部統計課「2010年農林業センサス」

(5) 販売目的で作付け(栽培)した作物の類別別作付経営体数と作付面積(農業経営体総数)

平成22年2月1日現在/単位：経営体数・経営体、面積・アール

区分 島名	総数		稲		麦類		雑穀		いも類		豆類		工業農作物		野菜類		花き類・花木		その他の作物	
	作付 経営体数	作付面積	作付 経営体数	作付面積	作付 経営体数	作付面積	作付 経営体数	作付面積	作付 経営体数	作付面積	作付 経営体数	作付面積	作付 経営体数	作付面積	作付 経営体数	作付面積	作付 経営体数	作付面積	作付 経営体数	作付面積
石垣島	736	x	125	21,232	1	x	1	x	9	x	5	x	624	121,169	108	9,777	33	x	4	x
竹富島	1	x	-	-	-	-	-	-	1	x	-	-	-	-	1	x	1	x	-	-
黒島	-	-	-	-	-	-	-	-	-	-	-	-	-	-	-	-	-	-	-	-
小浜島	29	x	1	x	-	-	-	-	-	-	-	-	29	6,037	-	-	-	-	-	-
西表島	65	x	15	5,265	-	-	1	3,080	1	x	-	-	47	23,739	12	897	2	262	-	-
由布島	-	-	-	-	-	-	-	-	-	-	-	-	-	-	-	-	-	-	-	-
鳩間島	x	x	x	x	x	x	x	x	x	x	x	x	x	x	x	x	x	x	x	x
波照間島	105	x	-	-	-	-	6	x	-	-	-	-	101	36,659	1	x	-	-	1	x
与那国島	133	x	10	6,810	-	-	-	-	9	173	-	-	120	25,880	22	x	-	-	-	-
八重山圏域計	1,069	x	151	33,307	1	x	8	3,080	20	173	5	x	921	213,484	144	10,674	36	262	5	x
離島計(A)	7,102	x	227	47,950	8	181	42	x	99	6,146	28	475	6,526	1,321,059	904	58,411	173	14,088	26	1,571
県計(B)	13,569	x	355	53,995	8	181	46	x	374	14,451	55	675	10,038	1,583,595	4,363	156,738	1,460	103,666	107	6,631
構成比(A)/(B)×100	52.3	-	63.9	88.8	100.0	100.0	91.3	-	26.5	42.5	50.9	70.4	65.0	83.4	26.1	37.3	11.8	13.6	50.5	23.7

注：1 西表島に由布島も含まれる。

2 合計と内訳が一致しないのは四捨五入によるものである。

3 統計表中に使った符号は次のとおりである。

「-」・・・事実のないもの。

「x」・・・秘密保護のため数を秘匿したもの。ただし、秘匿した数値は離島計・県計に含まれる。

資料：企画部統計課「2010年農林業センサス」

(5) 販売目的で作付け(栽培)した作物の類別作付経営体数と作付面積(農業経営体総数)つづき

平成22年2月1日現在/単位: 経営体数・経営体・面積・アール

区分 島名	ばれいしよ		かんしよ		たばこ		茶		さとうきび		果樹計		シイクワシーヤー		パインアップル		マンゴー	
	作付 経営体数	作付面積	作付 経営体数	作付面積	作付 経営体数	作付面積	作付 経営体数	作付面積	作付 経営体数	作付面積	作付 経営体数	作付 経営体数	作付面積	作付 経営体数	作付面積	作付 経営体数	作付面積	
石垣島	3	x	8	195	27		2		612		120		15	340	75		26	1,156
竹富島	1	x	-	-	-		-		-		-		-	-	-		-	-
黒島	-	-	-	-	-		-		-		-		-	-	-		-	-
小浜島	-	-	-	-	-		-		29		-		-	-	-		-	-
西表島	x	x	x	x	x		x		x		x		x	x	x		x	x
由布島																		
鳩間島	x	x	x	x	x		x		x		x		x	x	x		x	x
波照間島	-	-	-	-	-		-		101		-		-	-	-		-	-
与那国島	3	23	7	150	-		-		96		8		-	-	1		-	-
八重山圏域計	7	23	15	345	27		2		838		128		15	340	76		26	1,156
離島計(A)	28	920	75	1,286	106		2		2,468		308		20	449	77		136	6,047
県計(B)	166	5,145	234	9,306	278		33		9,745		2,068		406	15,528	383		638	19,578
構成比(A)/(B)×100	16.9	17.9	32.1	13.8	38.1		6.1		25.3		14.9		4.9	2.9	20.1		21.3	30.9

注: 1 西表島に由布島も含まれる。
 2 合計と内訳が一致しないのは四捨五入によるものである。
 3 統計表中に使った符号は次のとおりである。
 「-」・・・事実のないもの。
 「x」・・・秘密保護のため数を秘匿したもの。ただし、秘匿した数値は離島計・県計に含まれる。

資料: 企画部統計課「2010年農林業センサス」

(6) 離島市町村別さとうきびの作型別生産実績

平成25年11月現在

市町村名	区分 年期	夏植			春植			株出			合計		
		面積	107-ℓ当たり	生産量	面積	107-ℓ当たり	生産量	面積	107-ℓ当たり	生産量	面積	107-ℓ当たり	生産量
		(ha)	収量(kg)	(t)	(ha)	収量(kg)	(t)	(ha)	収量(kg)	(t)	(ha)	収量(kg)	(t)
石垣市	平22～平23	820	8,088	66,307	161	5,756	9,293	203	5,063	10,297	1,185	7,251	85,898
	平23～平24	818	5,734	46,897	165	5,379	8,872	229	5,011	11,490	1,212	5,549	67,259
	平24～平25	769	5,730	44,075	185	4,443	8,222	365	4,269	1,566	1,319	5,145	67,863
竹富町	平22～平23	327	8,110	26,496	10	5,355	536	37	4,726	1,734	373	7,703	28,766
	平23～平24	267	5,350	14,289	24	4,981	1,195	53	4,787	2,530	344	5,238	18,015
	平24～平25	319	5,705	18,217	19	3,291	611	85	3,463	2,956	423	5,147	21,784
与那国町	平22～平23	55	6,188	3,385	26	2,842	725	22	3,648	788	102	4,811	4,898
	平23～平24	50	4,254	2,118	13	2,951	391	25	4,081	1,000	88	4,008	3,509
	平24～平25	48	4,826	2,316	5	2,581	139	36	3,274	1,178	89	4,066	3,633
八重山計	平22～平23	1,201	8,008	96,188	197	5,358	10,553	262	4,899	12,820	1,660	7,203	119,561
	平23～平24	1,135	5,579	63,304	202	5,173	10,458	307	4,898	15,020	1,644	5,402	88,782
	平24～平25	1,136	5,687	64,608	209	4,293	8,972	486	1,173	5,700	1,831	5,094	93,280
離島計(A)	平22～平23	5,090	8,089	411,685	1,124	5,150	57,886	2,901	5,208	151,093	9,115	6,809	620,664
	平23～平24	4,917	5,188	255,091	1,150	4,054	46,620	2,772	3,896	107,991	8,839	4,635	409,702
	平24～平25	5,063	6,895	349,090	1,172	4,159	48,739	3,403	3,892	132,456	9,640	5,646	544,286
県計(B)	平22～平23	5,467	8,049	440,014	1,777	4,969	88,317	5,516	5,295	292,072	12,761	6,429	820,403
	平23～平24	5,281	5,142	271,551	1,761	3,839	67,598	5,248	3,846	201,827	12,289	4,402	540,975
	平24～平25	5,450	6,799	370,542	1,865	3,754	70,013	5,681	4,133	234,790	12,996	5,197	675,346
構成比 (A)/(B)×100	平22～平23	93	-	94	63	-	66	53	-	52	71	-	76
	平23～平24	93	-	94	65	-	69	53	-	54	72	-	76
	平24～平25	93	-	94	63	-	70	60	-	56	74	-	81

資料：農林水産部糖業農産課

注) 合計と内訳が一致しないのは四捨五入によるものである。

作型区分は、次のとおりである。

「夏植」・・・8月から9月に苗を植え付け、翌々年の1月から3月に収穫。

「春植」・・・2月から3月に苗を植え付け、翌年の1月から3月に収穫。

「株出」・・・収穫後、刈取った芽を出させ、翌年の1月から3月に収穫。

(7) 離島市町村別パインアップル収穫面積及び生産実績

平成24年3月31日現在（栽培農家数は、平成23年12月31日現在）

市町村名 区分		石垣市	竹富町	離島計	県計
		栽培農家数(戸)	103	38	141
収穫面積(ha)		81	25	106	345
収穫量(t)		2,050	705	2,710	6,350
果実出荷量(t)	加工原料用	150	0	150	1,740
	生果用	1,775	655	2,430	4,420
	計	1,925	655	2,580	6,160
10a当たり収穫(kg/10a)		2,368	2,692	2,530	1,840

資料：農林水産統計（農林水産省 大臣官房統計部）

沖縄県 農林水産部 園芸振興課の調査資料。

注) 合計と内訳が一致しないものは四捨五入によるものである。

(8) 沖縄県農業協同組合の離島市町村における地区本部・支店の現況

平成25年3月31日現在

支店名 (地区本部) (営業所)	所在地	組合員数					役員		職員数		
		正組合員数			准組合員数		理事	経営管理委員	参事	営農指導員	その他
		個人	団体	合計	個人	団体	常勤	非常勤			
八重山地区本部	石垣市新栄町1						0	1	1	0	3
地区営農振興センター	石垣市新栄町1						0		0	13	56
八重山	石垣市新栄町1	3,266	94	3,360	1,647	85	0		0	0	42
与那国	与那国町与那国125	158	5	163	68	0	0		0	0	23
八重山圏域計		3,424	99	3,523	1,715	85	0	1	1	13	124
離島計A		13,881	145	14,026	6,502	323	0	5	1	43	562
沖縄県計B		51,678	328	52,006	72,181	915	10	24	9	116	3,439
構成比A/B		26.9%	44.2%	27.0%	9.0%	35.3%	0.0%	20.8%	11.1%	37.1%	16.3%

資料：農林水産部 農政経済課

(9) 離島市町村別農業農村整備の実績

平成25年3月末現在

市町村名	水源整備			かんがい施設整備			ほ場整備		
	要整備量	整備済	整備率	要整備量	整備済	整備率	要整備量	整備済	整備率
	A (ha)	B (ha)	B/A (%)	A (ha)	B (ha)	B/A (%)	A (ha)	B (ha)	B/A (%)
石垣市	5,477.0	4,637.8	84.7	5,477.0	3,869.3	70.6	3,855.0	2,583.8	67.0
竹富町	1,997.0	296.1	14.8	1,997.0	314.4	15.7	807.0	581.8	72.1
与那国町	663.0	25.4	3.8	663.0	10.0	1.5	436.0	247.6	56.8
八重山圏域計	8,137.0	4,959.3	60.9	8,137.0	4,193.7	51.5	5,098.0	3,413.2	67.0
離島計	26,078.0	17,341.4	66.5	26,078.0	13,567.5	52.0	21,018.0	12,723.6	60.5
県計	39,200.0	23,023.4	58.7	39,200.0	17,574.3	44.8	33,200.0	19,438.6	58.6

資料：農林水産部 村づくり計画課

(10) 離島市町村別農業粗生産額と生産農業所得

平成18年1月～平成18年12月、単位：千万円

区分 市町村名	農業											畜産				産額				生産農業所得 B	生産農業所得率 % B/A					
	農作物			農作物(耕種)			養蚕	畜			産				畜産小計	加工農産物	農業粗生産額合計 A									
	雑穀・ 麦類・ 豆類	芋類	野菜	果実	うち パイン	花き		農作物		うち サトウキビ	うち 葉タバコ	その他	農作物小計	牛				うち 肉用牛	うち 乳用牛			豚	うち 肉豚	鶏	うち 鶏卵	その他 畜産物
								うち サトウキビ	うち 葉タバコ																	
石垣市	36	0	6	44	63	43	11	174	145	30	13	346	-	528	X	X	X	22	21	1	579	-	926	338	36.5	
竹富町	6	2	1	4	15	10	-	46	46	-	4	78	-	149	-	-	-	X	X	X	150	-	227	79	34.8	
与那国町	5	-	1	1	0	-	-	11	11	-	-	17	-	42	-	X	X	X	X	X	43	-	61	21	34.4	
八重山圏域計	47	2	8	49	78	53	11	231	202	30	17	441	-	719	X	X	X	22	21	1	772	-	1,214	438	36.1	
離島計A	65	9	42	242	139	53	176	1,376	1,068	309	23	2,068	0	1,262	1,246	16	0	23	22	2	1,347	-	3,415	1,643	48.1	
沖縄県計B	70	10	130	1,180	610	140	1,290	1,880	1,530	330	70	5,230	0	2,040	1,630	410	1,150	610	450	20	3,830	-	9,060	4,420	48.8	
構成比 A/B	92.9	90.0	32.3	20.5	22.8	37.9	13.6	73.2	69.8	93.6	32.9	39.5	0.0	61.9	76.4	3.9	0.0	3.8	4.9	10.0	35.2	0.0	37.7	37.2	-	

※端数処理のため、内訳と合計とが一致しない場合がある。

資料：沖縄総合事務局農林水産部 「第36次沖縄農林水産統計年報」

注) 統計表中に使った符号は次のとおりである。

「-」…事実のないもの

「0」…単位に満たないもの

「X」…秘密保護上統計数値を公表しないもの

(11) 島別家畜・家きんの飼養戸数及び頭羽数

平成24年12月末現在 単位：戸、頭、羽

島名	市町村名	肉用牛		乳用牛		馬		豚		山羊		採卵鶏		ブロイラー		水牛	
		戸数	頭数	戸数	頭数	戸数	頭数	戸数	頭数	戸数	頭数	戸数	羽数	戸数	羽数	戸数	頭数
石垣島	石垣市	522	22,836	5	269	34	169	11	5,723	48	501	16	54,219	3	2,740	2	4
竹富島	竹富町	10	353							3	32					2	37
西表島	〃	48	1,837	1	5	3	6			20	98	14	199			1	42
由布島	〃																
鳩間島	〃	1	6														
小浜島	〃	26	716			8	19			16	50	9	113				
黒島	〃	55	2,341							3	14						
新城島(上地)	〃																
新城島(下地)	〃	1	183														
波照間島	〃	20	444							30	190						
嘉弥真島	〃																
外離島	〃																
与那国島	与那国町	58	1,307	1	2	22	194	3	35	30	104	5	164			3	3
八重山圏域計		741	30,023	7	276	67	388	14	5,758	150	989	44	54,695	3	2,740	8	86
離島計 A		2,336	53,732	12	576	111	498	40	6,774	512	3,130	92	89,414	5	6,040	8	86
沖縄県計 B		2,882	73,807	85	4,827	161	668	367	224,203	1,362	8,380	441	1,540,257	27	647,318	11	94
離島の構成比 A/B		81.1%	72.8%	14.1%	11.9%	68.9%	74.6%	10.9%	3.0%	37.6%	37.4%	20.9%	5.8%	18.5%	0.9%	72.7%	91.5%

資料：農林水産部畜産課

(1.2) 島別牧場の現状

平成23年12月31日現在

島名	市町村名	牧場数(箇所)		牧場面積			飼養頭数			主要施設							
		総数 (箇所)	個人営 (箇所)	団体営 (箇所)	総面積			総数 (頭)	放牧頭数 (頭)	成雌頭数 (頭)	生産頭数 (頭)	畜舎 (棟)	保護舎 (棟)	水飲場 (箇所)	薬浴 施設 (箇所)	サイロ (頭)	
					放牧地 (ha)	採草地 (ha)	その他 (ha)										
石垣島	石垣市	526	524	2	2,538.6	381.1	1,523.8	633.7	13,101	13,101	10,312	128					
竹富島	竹富町	10			134.8	121.0	13.8		353	108	245	7		14			
西表島	"	49		2	555.6	324.5	231.1		3,674	1,492	2,182	52	9				1
由布島	"	0			0.0				0								
鳩間島		1			0.0				6	2	4						
小浜島		26			130.2	63.9	66.3		716	242	474	22					
黒島		55			643.1	472.4	170.7		2,341	894	1,447	51					
新城島(上地)																	
新城島(下地)		1			96.3	58.4	37.9		183	43	140						1
波照間島		20	20		50.2	14.4	35.8		452	175	277	19					
嘉弥真島		0															
外離島		0			0.0				0								
与那国島	与那国町	83	79	4	1,323.0	1,130.0	168.0	25.0	2,812	1,200	1,307	84	0	94	0.0	0	0
八重山圏域計		771	623	8	5,472	2,566	2,247	659	23,638	4,156	14,129	363	9	108	0	0	2
離島計		877	727	10	6,038	2,744	2,606	688	28,178	5,952	21,921	396	46	218	1	1	2

資料：企画部地域・離島課(市町村報告による)

5 林業

(1) 離島市町村別民有林の森林資源概況及び林道

平成25年12月06日現在
単位 面積：ha 材積：千m³

区分 市町村名	総数		立木地												竹		無立木地			更新		林道								
			合計				人工林				天然林																			
			針		広		針		広		計		針											広						
			面積	材積	面積	材積	面積	材積	面積	材積	面積	材積	面積	材積										面積	材積					
石垣市	8,919	1,538	8,638	1,538	1,165	295	7,472	1,243	1,178	284	821	249	357	35	7,460	1,254	344	46	7,116	1,208	116	34	4	30	51	80	23	3		
竹富町	2,231	251	2,005	248	218	37	1,787	211	199	33	72	15	128	18	1,805	215	146	23	1,659	192	3	51	2	49	41	3	131			
与那国町	1,091	126	798	110	50	10	748	100	97	15	46	10	51	5	701	95	4	1	697	95	30	12	1	11	123	16	129	5	4	
八重山圏域計	12,241	1,915	11,441	1,896	1,433	342	10,007	1,554	1,474	332	939	274	536	58	9,966	1,564	494	70	9,472	1,495	149	97	7	90	215	19	340	27	2	
離島計 A	25,040	3,039	20,358	2,988	4,574	771	15,782	2,216	4,116	667	2,292	464	1,824	202	16,239	2,324	2,286	308	13,956	2,014	167	4	1,288	14	1,272	2,046	49	1,181	57	2
沖縄県計 B	73,617	8,748	64,339	8,568	16,980	2,241	47,358	6,328	10,298	1,321	6,285	922	4,013	397	54,041	7,249	10,696	1,318	43,344	5,930	196	3,624	7	3,617	4,054	179	1,404	304	4	
構成比 A/B×100	34.0	34.7	31.6	34.9	26.9	34.4	33.3	35.0	40.0	50.5	36.5	50.3	45.5	50.9	30.0	32.1	21.4	23.4	32.2	34.0	85.2	35.5	200.0	35.2	50.5	27.4	84.1	18.8	55.1	

資料：農林水産部 森林緑地課

注) 合計と内訳の割合が一致しないのは四捨五入によるものである。

6 漁業

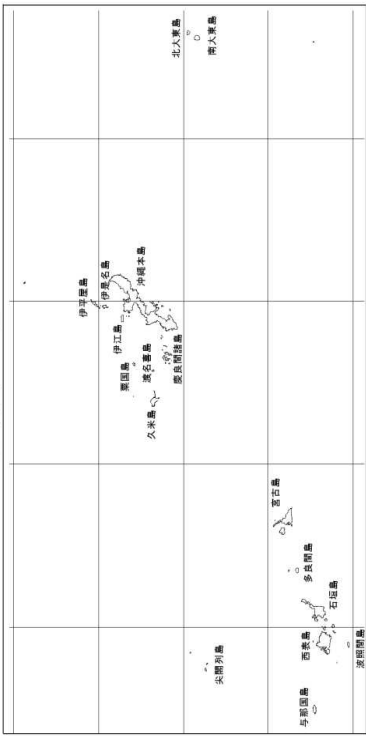
(1) 離島市町村別年齢階級別15歳以上の漁業就業者数

単位：人、%

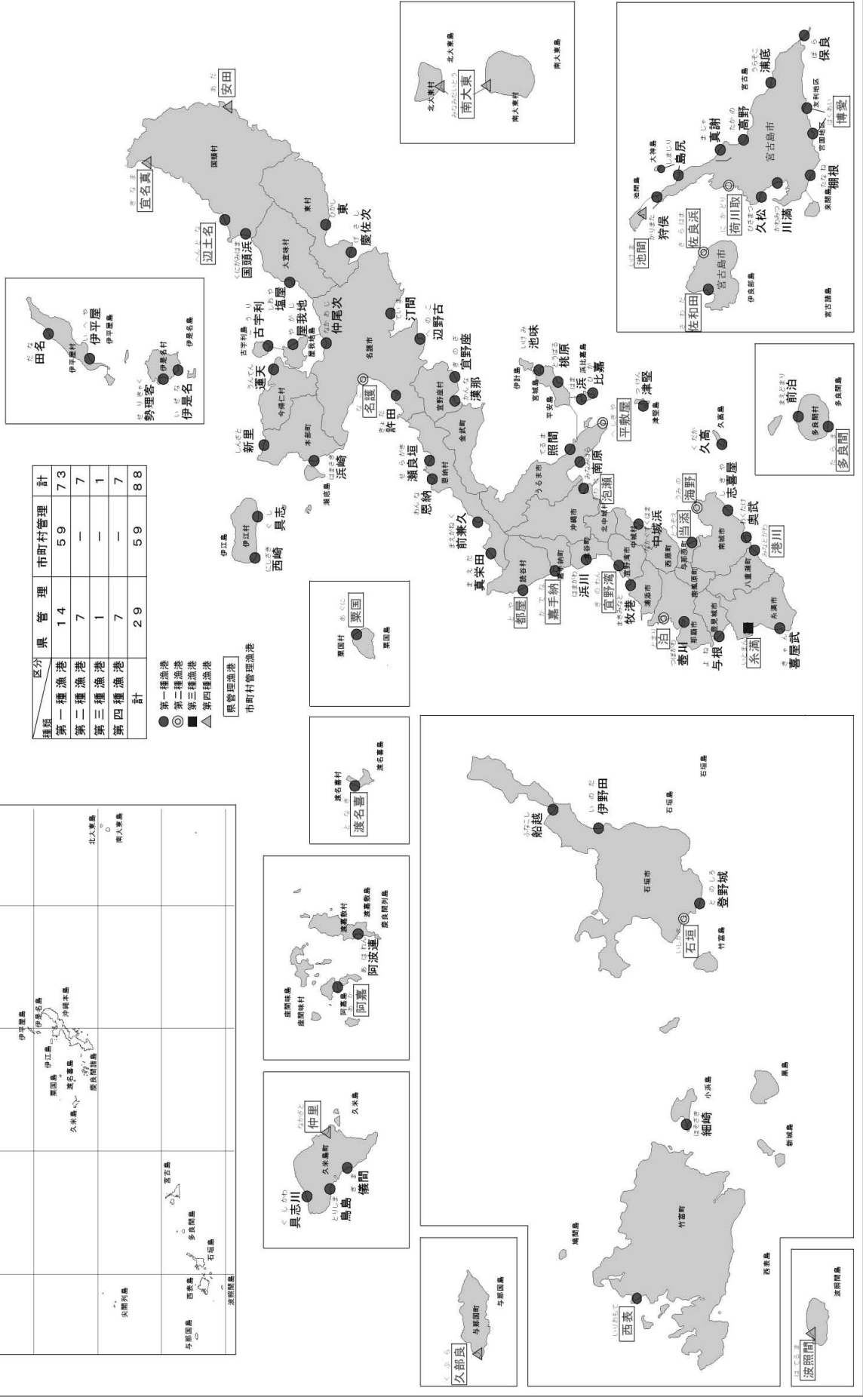
市町村名	15歳以上の漁業就業者数					男(平成20年)				女(平成20年)			
	昭和63年 11月1日	平成5年 11月1日	10年 11月1日	15年 11月1日	20年 11月1日	計	15～ 29歳	30～ 59歳	60歳 以上	計	15～ 29歳	30～ 59歳	60歳 以上
石垣市	533	445	412	356	309	308	24	187	97	1	0	1	0
竹富町	166	131	139	109	80	67	6	45	16	13	1	10	2
与那国町	68	52	45	38	34	34	2	20	12	0	0	0	0
八重山圏域計	767	628	596	503	423	409	32	252	125	14	1	11	2
離島計(A)	2,632	2,277	2,164	1,777	1,567	1,520	101	876	543	47	5	27	15
県計(B)	5,825	5,011	4,719	4,283	3,929	3,749	270	2,217	1,262	180	12	110	58
構成比 (A)/(B)*100	45.2	45.4	45.9	41.5	39.9	40.5	37.4	39.5	43.0	26.1	41.7	24.5	25.9

資料：農林水産省「2008年漁業センサス(海面漁業に関する統計 市区町村編)」

沖繩県位置図



(2) 沖繩県漁港位置図 (平成25年4月1日現在)



(3) 島別指定漁港の状況

施設現状：平成25年 3月31日現在
 利用実績船数：平成23年12月31日現在

島名	漁港名	種別	管理者	施設現況			利用実績船数					事業名 (平成24年度継続)
				外郭施設 (m)	係留施設 (m)	泊地 (m2)	総数 (隻)	無動力 (隻)	動力 (隻)	所属内訳 (隻)		
										地元	地元外	
石垣島	石垣	2	〃	3,891	1,736	198,653	247	0	247	226	21	漁村
〃	登野城	1	石垣市	2,389	993	65,360	151	0	151	135	16	漁村
〃	船越	1	〃	618	93	3,000	40	0	40	21	19	漁村
〃	伊野田	1	〃	733	135	8,780	26	0	26	17	9	漁村
西表島	西表	1	沖縄県	663	180	15,022	45	0	45	24	21	漁村
小浜島	細崎	1	竹富町	1,153	270	14,230	32	0	32	15	17	
波照間島	波照間	4	沖縄県	1,698	562	56,981	36	0	36	20	16	
与那国島	久部良	4	〃	2,163	1,306	92,336	42	0	42	41	1	機能保全
八重山計				13,308	5,275	454,362	619	0	619	499	120	
離島計 (A)				52,955	18,570	1,396,603	2,568	0	2,568	1,850	718	
県計 (B)				107,870	37,850	2,862,557	5,817	0	5,817	4,278	1,539	
構成比 (A/B×100)				49.1	49.1	48.8	44.1	0.0	44.1	43.2	46.7	

資料：農林水産部 漁港漁場課

注) 1. 種別は次のとおりである。(合計88港)

「1」・・・第1種漁港：その利用の範囲が地元の漁業を主とするもの(漁港数73港)

「2」・・・第2種漁港：その利用の範囲が第1種漁港より広く、第3種に属しないもの(漁港数7港)

「3」・・・第3種漁港：その利用の範囲が全国的なもの(漁港数1港)

「4」・・・第4種漁港：離島、その他辺地にあつて漁場の開発又は漁船の避難上特に必要なもの(漁港数7港)

2. 事業名欄記載の「流通」とは水産流通基盤整備事業、「生産」とは水産生産基盤整備事業、「機能保全」とは水産物供給基盤機能保全事業、

「漁村」とは漁村再生交付金事業のことである。

(4) 根拠地(市町村)別の動力漁船勢力

平成25年11月30日現在

市町村名	(総数) 隻数	5 t 未 満		5 t 以 上											
		(小計) 隻数	(小計) 隻数	5～9.99 t 隻数	10～14.99 t 隻数	15～19.99 t 隻数	20～29.99 t 隻数	30～49.99 t 隻数	50～99.99 t 隻数	100～199.99 t 隻数	200 t 以上 隻数				
石垣市	439	403	36	27	5	4									
竹富町	110	108	2	2											
与那国町	42	39	3	3											
八重山圏域計	591	550	41	32	5	4	0	0	0	0	0	0	0	0	0
離島計(A)	1,837	1,736	101	77	15	9	0	0	0	0	0	0	0	0	0
県計(B)	5,063	4,490	573	364	115	90	0	0	0	1	1	1	1	2	2
構成比 (A)/(B)*100	36.28	38.66	17.63	21.15	13.04	10.00	0	0	0	0	0	0	0	0	0

資料：農林水産部 水産課

(5) 離島市町村別漁獲量の推移

単位：t、%

年度 市町村名	H13年	H14年	H15年	H16年	H17年	H18年	H19年	H20年	H21年	H22年
石垣市	1,712	1,702	1,421	1,226	1,284	1,112	1,124	907	850	873
竹富町	132	88	58	82	70	65	72	69	70	66
与那国町	133	115	117	105	116	107	101	130	107	171
八重山圏域計	1,977	1,905	1,596	1,413	1,470	1,284	1,297	1,106	1,027	1,110
離島計(A)	5,861	5,763	5,853	5,244	4,966	4,495	4,541	4,494	4,046	3,788
県計(B)	20,142	19,095	19,414	18,355	18,457	18,650	16,749	16,902	16,902	16,902
構成比 (A)/(B)*100	29.1	30.2	30.1	28.6	26.9	24.1	27.1	26.6	23.9	22.4

資料：沖縄総合事務局 農林水産部

注) 合計と内訳の割合が一致しないのは四捨五入によるものである。

(6) 離島市町村別魚種別漁獲量

平成23年1月～12月 単位：t, %

市町村名	計	魚類	その他の 水産動物類	海産ほ乳類 (いるか)	貝類	海藻類
石垣市	895	847	0	-	29	19
竹富町	35	35	-	-	-	-
与那国町	171	171	-	-	0	15
八重山圏域計	1,101	1,053	0	0	29	34
離島計 (A)	3,299	3,170	2	-	108	34
県計 (B)	15,314	12,581	3	23	215	54
構成比 (A)/(B)×100	21.5	25.2	66.7	0.0	50.2	63.0

資料：沖縄総合事務局 農林水産部「第40次沖縄農林水産統計年報」

注) 合計と内訳の割合が一致しないのは四捨五入によるものである。

統計表中に使った符号は次のとおりである。

「-」…事実のないもの

「0」…単位に満たないもの

(7) 離島市町村別海面養殖業の現況

平成23年1月1日～12月31日

市町村名	経営体数 (経営体)	収穫量 (t)	生産額 (100万円)	左の内もずく		
				経営体数 (経営体)	収穫量 (t)	生産額 (100万円)
石垣市	51	519		-	372	
竹富町	5	46		-	x	
与那国町	1	x		-	-	
八重山圏域計	57	565		0	372	
離島計(A)	258	3,333		0	1,974	
県計(B)	677	14,397	5,455	-	13,056	801
構成比						
(A)/(B)×100	38.1	23.2	0.0	-	15.1	0.0

資料：沖縄総合事務局農林水産部「第41次沖縄農林水産統計年報 平成23年～平成24年」、

市町村別の生産額は公表されていない。

もずく養殖の経営体数については、「その他の海藻類養殖」に含まれるが、統計上もずく養殖と海ぶどう養殖経営体数が混在しているため、もずく養殖のみの統計データは抽出できない。

「-」…事実のないもの。

「○」…単位に満たないもの。

「X」…秘密保護上統計数値を公表しないもの。但し、その数値は総数に含まれる。

(8) 離島市町村別漁業協同組合の現況

平成25年3月31日現在

区分 市町村名	組合名	正組		正組合員数		正組合員数			組合員数			准組合員数			役員数				主要事業実施状況				職員数			
		漁業者	漁民	漁業者	漁業生産組合	法人	計	漁区内	地区外	民漁相	法人	加工業者	漁業用無線者	その他	計	常勤理事	非常勤理事	監事	合計	信用貯蓄金	購買受託	販売		製氷・冷凍冷蔵	加工事業	自営事業
		227	0	227	0	2	229	85	0	0	1	0	0	0	0	86	1	11	3	15	0	0		0	0	0
石垣市、竹富町	八重山漁協	227	0	227	0	2	229	85	0	0	1	0	0	0	86	1	11	3	15	0	0	0	0	0	22	
与那国町	与那国町漁協	28	0	28	0	0	28	98	0	1	0	0	0	4	103	0	7	2	9	0	0	0	0	0	4	
八重山計	2	255	0	257	2	183	0	1	1	0	0	0	4	189	1	18	5	24	0	0	0	0	0	26		
離島計A	12	828	92	922	2	1,168	91	1	2	0	0	0	4	1,266	5	82	32	119	0	0	0	0	0	95		
県計B	35	2,402	135	2,542	5	2,565	258	14	2	1	5	14	16	2,875	20	227	97	344	0	0	3	33	15	245		
構成比A/B×100	34.3	34.5	68.1	-40.0	36.3	45.5	35.3	7.1	100.0	-	-	-25.0	44.0	40.4	25.0	36.1	33.0	34.6						38.8		

資料：農林水産部 水産課

注) その他・・・遊漁船業者(つり船など)、正組合員の家族、政令で定めるもの。

7 商 工

(1) 離島市町村別産業別事業所数

平成24年2月1日現在

市町村名	全産業 事業所数	農林漁業	鉱業、 採石業、 砂利採取業	建設業	製造業	電気・ガス・ 熱供給・ 水道業	情報通信業	運輸業、 郵便業	卸売業、 小売業	金融業、 保険業	不動産業、 物品賃貸業	学術研究、 専門・技術 サービス業	宿泊業、 飲食サー ビス業	生活関連 サービス業、 娯楽業	教育・学 習支援業	医療、 福祉	複合サー ビス 事業	サービス業 (他に分類 されないもの の)	公業 (他に分類 されるものを 除く)
石垣市	2,937	40	3	221	188	2	17	78	770	29	202	107	616	275	88	143	10	148	47
竹富町	432	9	-	15	28	1	-	41	58	2	27	7	163	57	7	2	7	8	8
与那国町	213	6	-	12	54	1	-	11	41	-	5	1	39	16	8	6	4	9	9
八重山計	3,582	55	3	248	270	4	17	130	869	31	234	115	818	348	103	151	21	165	64
離島計 (A)	7,889	180	4	604	630	13	31	262	1,929	61	467	222	1,687	791	220	346	65	377	192
県計 (B)	62,977	373	32	4,287	2,954	34	662	1,373	16,135	849	5,754	2,388	11,169	5,878	2,822	3,935	328	4,004	599
構成比 (A)/(B)× 100	12.5%	48.3%	12.5%	14.1%	21.3%	38.2%	4.7%	19.1%	12.0%	7.2%	8.1%	9.3%	15.1%	13.5%	7.8%	8.8%	19.8%	9.4%	32.1%

注：全産業事業所数は、事業内容等不詳を含む。

資料：総務省統計局「平成24年経済センサス活動調査 第10表 産業（中分類）別民営事業所数及び1事業所当たり従業員数—都道府県、市区町村」

(2) 離島市町村別商業の現況

	卸売業・小売業													事業所数合計	従業者数 (人)	a) 年間商品販売額 (百万円)	a) 小売業の売場面積計 (㎡)			
	卸売業						小売業						小売業計							
	卸売業			小売業			無店舗小売業	小売業内格付不能												
	各種商品卸売業	繊維・衣類等卸売業	卸飲食料品卸売業	金属材料等卸売業	機械器具卸売業	その他の卸売業			卸売業内格付不能	各種商品小売業	身の回り品小売業	飲食料品小売業						機械器具小売業	その他の小売業	
石垣市	-	2	57	25	15	19	4	122	-	101	247	68	213	10	9	648	770	3,992	49,228	44,735
竹富町	-	-	-	-	-	1	-	1	-	9	27	-	21	-	-	57	58	203	1,542	1,904
与那国町	-	1	7	1	-	-	-	9	-	2	15	1	13	-	1	32	41	104	632	731
八重山計	0	3	64	26	15	20	4	132	0	112	289	69	247	10	10	737	869	4,299	51,402	47,370
離島計(A)	0	4	129	53	35	46	15	282	3	216	715	164	507	20	22	1,647	1,929	8,762	112,283	105,710
県計(B)	12	110	956	580	652	663	56	3,029	24	1,841	4,532	1,496	4,872	216	125	13,106	16,135	111,392	2,002,345	1,221,139
構成比 (A)/(B)×100	0	3.6	13.5	9.1	5.4	6.9	26.8	9.3	12.5	11.7	15.8	11	10.4	9.3	17.6	12.6	12	7.9	5.6	8.7

資料：企画部 統計課「平成24年経済センサス活動調査 第10表 産業（中分類）別民営事業所数及び1事業所当たり従業者数—都道府県，市区町村」

注：a)の数値は、「平成24年経済センサス—活動調査 卸売業・小売業に関する集計 産業編（市区町村表）」

(3) 離島市町村別製糖工場及び産糖実績 (分蜜糖)

平成25年11月現在

島名	区分	工場			場			産			糖			実 績			産糖量の 対前年比 B/A×100 %
		工場名	所在地	設立年月 昭和年月	能力 t/日	平成23年～平成24年		平成24年		平成25年		歩留 %	歩留 %	原料処理量 t	原料処理量 t	産糖量 B t	
						原料処理量 t	歩留 %	原料処理量 t	歩留 %	原料処理量 t	産糖量 B t						
石垣島		石垣島製糖株式会社	石垣市	36.9	1,000	67,259	11.93	8,025	67,863	12.43	8,434	105.1					
八重山圏域計					1,000	67,259	11.93	8,025	67,863	12.43	8,434	105.1					
離島計		8 工場			7,500	368,784	11.62	42,840	490,061	12.38	60,666						
県計		10 工場			11,700	500,057	11.58	57,916	621,122	12.18	75,642	130.6					

資料：農林水産部 糖業農産課

注) 合計と内訳の割合等が一致しないのは四捨五入によるものである。

(4) 離島市町村別製糖工場及び産糖実績 (含蜜糖)

平成25年11月末現在

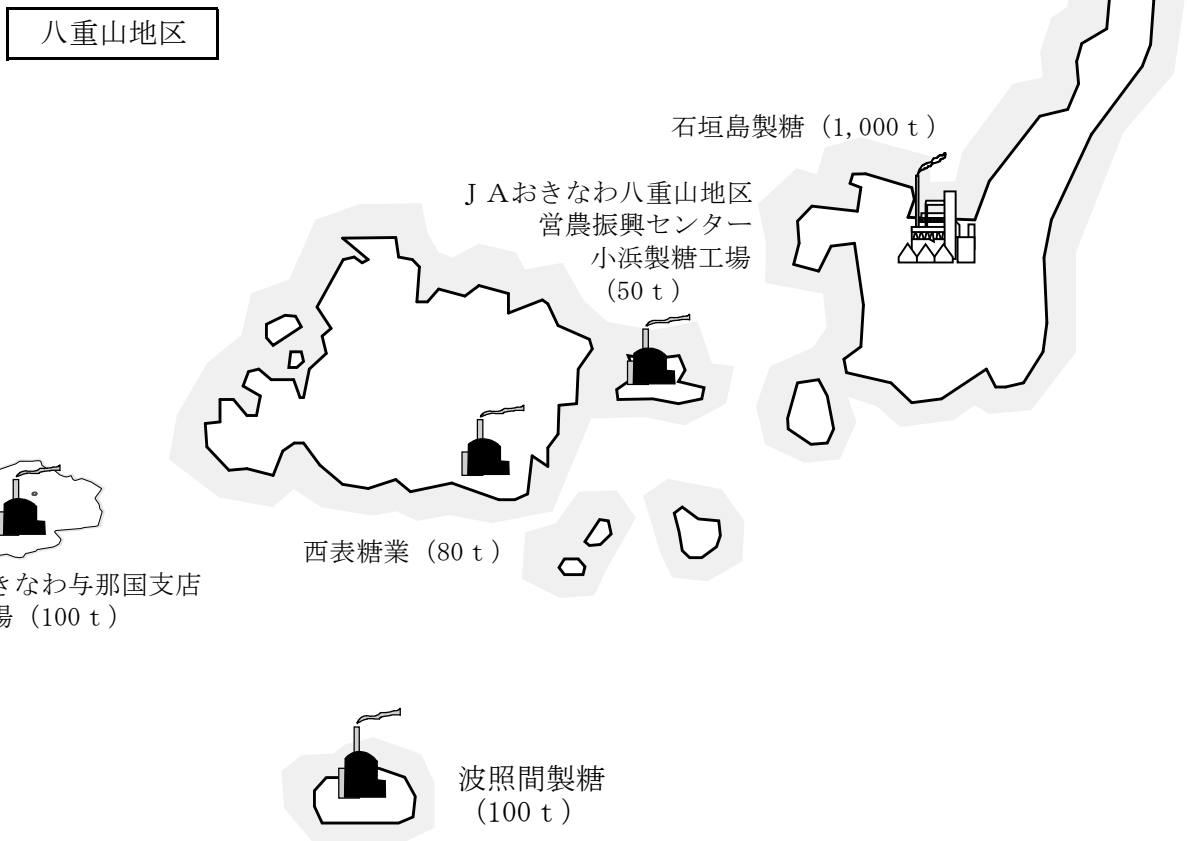
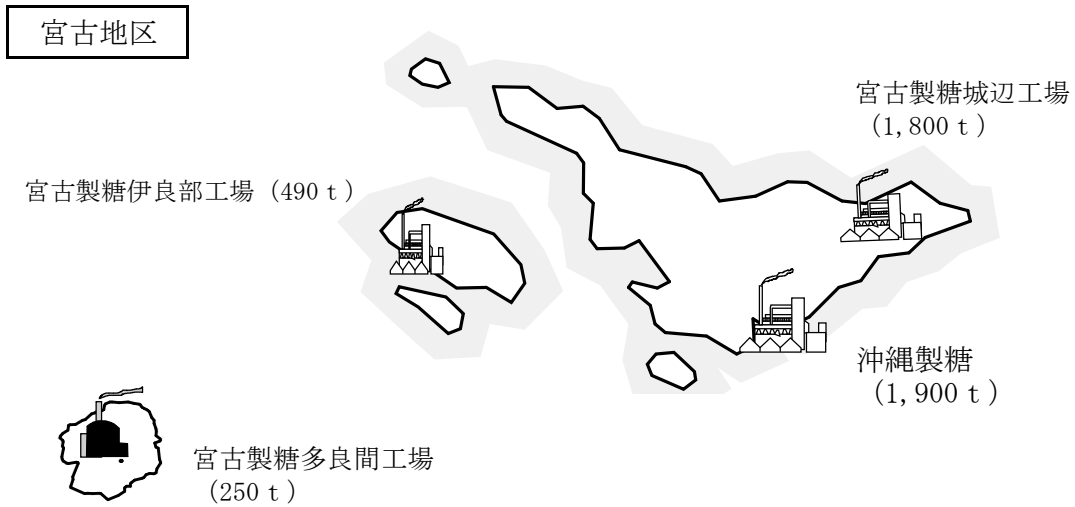
島名	区分	工場			場		産糖				実績			産糖量の 対前年比 B/A×100 %		
		工場名	所在地	設立年月 (S:昭和 H:平成)	能力 t/日	平成23年～平成24年		平成24年～平成25年		原料処理量 t	歩留 %	産糖量 t	原料処理量 t		歩留 %	産糖量 t
						原料処理量 t	歩留 %	産糖量 t	歩留 %							
西表島		西表糖業株式会社	竹富町	S35.9	80	7,472	14.43	1,078	14.84	8,577	14.84	1,273	8,577	14.84	1,273	118.1
小浜島		J Aおきなわ八重山地区営農振興 センター小浜製糖工場	〃	H24.3	50	1,568	14.03	220	14.34	2,551	14.34	366	2,551	14.34	366	166.3
波照間島		波照間製糖株式会社	〃	S36.12	100	8,975	15.76	1,414	15.14	10,656	15.14	1,613	10,656	15.14	1,613	114.1
与那国島		J Aおきなわ与那国支店製糖工場	与那国町	S50.5	100	3,509	11.39	400	12.39	3,633	12.39	450	3,633	12.39	450	112.6
八重山圏域計					330	21,524	14.46	3,112	14.57	25,417	14.57	3,702	25,417	14.57	3,702	118.9
離島計		8 工場			710	40,918	13.78	5,638	14.07	54,224	14.07	7,627	54,224	14.07	7,627	135.3
県計		8 工場			710	40,918	13.78	5,638	14.07	54,224	14.07	7,627	54,224	14.07	7,627	135.3

資料：農林水産部 糖業農産課

注) 合計と内訳の割合等が一致しないのは四捨五入によるものである。

(5) 製糖工場の分布図 (つづき)

(平成25年11月末現在)



資料：農林水産部 糖業農産課

(6) 島別工芸施設の現況

平成24年3月31日現在

島名	市町村名	施設名称	所在地	用地面積 (㎡)	建物面積 (㎡)	施設内容	利用 従事者 等の数	年間 見学者 等数	管理運営主体
石垣島	石垣市	石垣市伝統工芸館 石垣市織物事業協同組合	石垣市登野城783-2	1,351.0	556.8	織物作業場、展示即売場	81	260	石垣市織物事業協同組合
	"	石垣市挽物組合 むら工芸	石垣市石垣1396-2	3,300.0	660.0	木工所、倉庫	5	600	石垣市挽物組合
	"	みんなさー工芸館 あざみ屋	石垣市登野城909	4,402.0	1,643.5	売店、資料展示室、工房	47	50,000	(株)あざみ屋
	"	みね屋工房	石垣市新川1129-2	8,262.0	1,276.0	織物作業場、展示販売場	80	18,000	(有)みね屋
	"	八重山花織事業協同組合	石垣市新川1129-2	8,262.0	9.7	織物作業場	16	900	(有)みね屋
	"	北木山焼 (高嶺窯)	石垣市新川1129-2	8,262.0	65.0	焼物作業場	1	12,000	(有)みね屋
	"	大浜工房	石垣市石垣463-3	1,800.0	819.9	作陶作業室	23	48	社会福祉法人わしの里
	"	川平焼 凜火	石垣市川平1216-60	1,200.0	400.0	焼物工場、販売場	5	3,000	個人
	"	石垣島新川焼	石垣市新川2444-9	396.0	165.0	焼物展示即売場	2	2,005	"
	"	米子焼工房	石垣市浮海447	2,614.0	2,324.0	作業所、店舗、倉庫、寮	16	9,600	"
	"	さんびん工房	石垣市登野城2258-10		49.5	プレハブ、陶器製作施設一式	2		"
	"	アンパル陶房	石垣市新川1134	50.0	35.0	焼物製作即売場	2	100	"
	"	太朗窯	石垣市伊原間343	99.0	56.0	陶芸工房、展示販売場	2	1,000	"
	"	南島焼	石垣市川平1218-263	1,200.0	198.0	作業所、展示即売場	2	300	"
	"	木ノ葉窯	石垣市新川2300	40.0	30.0	焼物作業場、展示即売場	1	20	"

資料：企画部 地域・離島課（市町村報告による）

(6) 島別工芸施設の現況(つづき)

平成24年3月31日現在

島名	市町村名	施設名称	所在地	用地面積 (㎡)	建物面積 (㎡)	施設内容	利用 従事者 等の数	年間 見学者 等数	管理運営主体	
石垣島	石垣市	貴クラフ陶 gallery24° 30North124° 17East	石垣市伊原間155-34	98.3	98.3	作業場、展示即売所	1	300~400	〃	
	〃	やまばれ陶房	石垣市川平1216-252	660.0	40.0	自宅兼工房、窯	1	100	〃	
	〃	からん工房	石垣市川平1175	300.0	110.0	製作工房、接客スペース	4	60	〃	
	〃	よりあい織物工房	石垣市平得1662-344	985.0	181.0	ミッサー織物工房	5	10	〃	
	〃	池城織物工場	石垣市大川403	265.0	50.0	織物作業場、売場	1	15	〃	
	〃	れんがら屋	石垣市伊原間372	430.0	44.0	作業場	1	5	〃	
	〃	トマイ木工所	石垣市石垣528-81	1,500.0	300.0	木工品製作			〃	
	〃	マルタ工芸	石垣市平得80-2	403.0	139.0	木工展示販売場	1	120	〃	
	〃	碧海工房	石垣市椋海504	600.0	60.0	自宅兼工房兼販売所	1	500	〃	
	〃	イルカクラフト	石垣市川平1216-583	165.0	66.0	木工品製作・販売所			〃	
	〃	高林奈央	石垣市大浜94	50.0	25.0	自宅兼作業場		20	〃	
	〃	陶工房ラピスラズリ	石垣市椋海337-260						〃	
	〃	普天間三味線	石垣市大浜497-47	389.4	6.5	自宅兼工房	1	50	〃	
	竹富島	竹富町	竹富民芸館	竹富町字竹富381-4	-	-	共同作業施設	17		竹富町織物事業協同組合
	小浜島	〃	小浜染織センター	竹富町字小浜1798	-	-	共同作業施設	9		〃
	西表島	〃	まんだら工房	竹富町字南風見伸36-32	-	-	共同作業施設	14		〃
	〃	〃	西表手仕事センター	竹富町字上原870-277	-	-	共同作業施設	12		〃
与那国島	与那国町	与那国町伝統工芸館	与那国町字与那国175	488.4	330.0	展示場、染色室、検査室、事務室	52	1,021	与那国町伝統芸能共同織物組合	

資料：企画部 地域・離島課（市町村報告による）

(7) 島別工芸品生産の現況

工 芸 品 名	久米島紬		宮古上布		八重山上布・ミンサー		与那国織(花織・ドゥタテイ)		陶 器 類	
	従事者数(人) うち専業	生産高 (百万円)	従事者数(人) うち専業	生産高 (百万円)	従事者数(人) うち専業	生産高 (百万円)	従事者数(人) うち専業	生産高 (百万円)	従事者数(人) うち専業	生産高 (百万円)
島 名	総数		総数		総数		総数		総数	
久米島	132	52.2							2	2.0
宮古島			71	41.0					14	17.0
石垣島					135	472.8			61	235.4
竹富島					17	不明				
小浜島					9	6.3				
西表島					26	不明				
与那国島							52	40	不明	不明
離 島 計	132	52.2	71	41	187	479.1	52	40	77	254.4

工 芸 品 名	三 線・挽 物 類		そ の 他 織 物		木 工		島 別 計	
	従事者数(人) うち専業	生産高 (百万円)	従事者数(人) うち専業	生産高 (百万円)	従事者数(人) うち専業	生産高 (百万円)	従事者数(人) うち専業	生産高 (百万円)
島 名	総数		総数		総数		総数	
久米島							134	54.2
宮古島							85	58.0
石垣島	5	41.1	36	186.8			237	936.1
竹富島							17	
西表島							9	6.3
小浜島							26	
与那国島							52	28.1
離 島 計	5	41.1	36	186.8			560	1,082.7

資料：企画部 地域・離島課(市町村報告による)

注) 1. 従事者数は平成24年3月31日現在、生産額は平成23年4月～平成24年3月までの1年間の合計とする。
 2. 竹富町(竹富島、小浜島、西表島)における八重山上布・ミンサーの生産高については、3島の合計である。

(8) 離島市町村別商工会、商工会議所の現況

平成25年12月2日現在

市町村名	団体名称	所在地	会長・会頭名	会員数	電話	F A X
石垣市	石垣市商工会	〒907-0013 石垣市浜崎町1-1-4	我喜屋 隆	1,598	0980-82-2672	0980-83-4369
竹富町	竹富町商工会	〒907-0012 石垣市美崎町1-5	上勢頭 保	317	0980-82-5616	0980-83-3287
与那国町	与那国町商工会	〒907-1801 与那国町字与那国59-3	崎原 孫吉	135	0980-87-2944	0980-87-2160

資料：商工労働部 中小企業支援課

注) 1. 栗国村、渡名喜村、北大東村には商工会は設立されていない。

2. 会員数については、平成25年3月31日現在の状況である。

3. 宮古島商工会議所の地区は、宮古島の区域（平成17年9月30日現在の伊良部町の区域を除く。）及び多良間村の区域である。

8 観 光

(1) 島別観光施設等の現況

平成25年11月 1 日現在

島 名	主な観光名所・文化財・史跡等	娯楽施設（ビーチ、キャンプ場、ゴルフ場等）
石 垣 島	宮良殿内庭園、唐人墓、川平公園、バンナ森林公園、米原のヒヤヒヤ群、御神嶽、美崎御嶽、平久保崎灯台、玉取崎展望台、石垣やいま村、富崎観音堂、宮良川マンダローブ群、石垣氏庭園、石垣市伝統芸館、サビチ洞、権現堂、石垣島鍾乳洞、石垣市立八重山博物館	底地ビーチ、フサキビーチ、真栄里ビーチ、米原キャンプ場、伊野田キャンプ場、サンコーストゴルフコース、サッカークラブあかんま、石垣市中央運動公園、明石パラワールト、八重山ボウリングセンター、石垣島天文台、グリーンランドスポーツセンター
竹 富 島	竹富園地、伝統的建造物群保全部、喜宝院、蔵元跡、西唐御嶽、なごみの塔、安里屋クマヤ生誕の地、旧与那国国家住宅、小城盛、コンドイ浜、カイジ浜（星砂の浜）、竹富島ビジターセンター（竹富島ゆがふ館）	
西 表 島	西表石垣国立公園、浦内川、仲間川マンダローブ群、カンピレーの滝、サキシマオオウノキ、星砂海岸、マリユドウの滝、ピナイサーラの滝、西表野生動物保護センター、竹富町子午線モニュメント・ふれあい館、船浦のニッパヤシ群、ウブンドウルのヤエヤマヤシ群、南風見田海岸、トゥウドウマリ浜	星砂の浜キャンプ場、ミトレアキャンプ場
鳩 間 島	鳩間中森（ナカムイ）、武士家跡、鳩間園地	
由 布 島	海上水牛車、亜熱帯植物園	
小 浜 島	大岳、小浜園地、ヨナラ水道（オニトマキエイ回遊域）、シュガロード、カトレ展望台	はいむるぶしビーチ、リゾナーレ小浜島リゾートクラブ
黒 島	黒島園地、火番盛（ブズマリ）、西の浜、黒島ビジターセンター、伊古棧橋、東筋集落道（日本の道百選）、黒島研究所	
新城島（上地）	イシヨウ御嶽、クイヌバナ、タカニク	
新城島（下地）	下地東御嶽、下地西御嶽	
波照間島	星空観測タワー、長田御嶽、下田原貝塚、下田原城址、日本最南端平和の碑、浜シタン群落、コート盛、ニシハマ海岸、ニシの浜園地	
嘉弥真島	マリンステーション加屋真島	嘉弥真島リゾート
与那国島	日本最西端の碑、久部良バリ、東崎、西崎、立神岩、軍艦岩、テインダバナ、与那国馬、日本最後のタビが見える丘、ダンス浜、棒踊、舞踊、組踊、狂言、ナンタ浜、サンニヌ台、久部良マチリ、ウラマチリ、ガワマチリ、島仲マチリ、帆安マチリ、ダテイクチデ、サンアイソバ出生の地、イスガン、トゥグル	与那国馬ゆうゆう広場、与那国島ふれあい広場、イベント広場

資料：企画部 地域・離島課 （市町村報告による）

(2) 島別入域観光客数、宿泊能力

単位：人、軒

島名	市町村名	昭和50年度	昭和60年度	平成7年度	平成17年度	平成23年度(平成23年3月～平成24年2月)												宿泊能力(025.3.31現在)								
						春			夏			秋			冬			計	利用区分							
						3月	4月	5月	6月	7月	8月	9月	10月	11月	12月	1月	2月		航空機	船	旅館・ホテル	収容能力				
石垣島	石垣市	79,000	250,072	446,830	754,289	56,137	50,252	47,329	54,735	69,074	68,881	64,237	62,814	45,934	38,975	37,901	45,361	641,030	579,187	61,843	73	9,490	206	2,855		
竹富島	竹富町	52,784	80,880	109,269	512,865	37,429	24,274	21,399	20,779	28,961	32,289	32,580	30,430	31,419	25,795	27,924	34,355	347,634		347,634	6	160	20	421		
西表島	"	42,125	71,405	201,967	355,262	32,851	19,732	15,379	13,275	16,301	19,339	17,104	19,862	23,481	20,039	23,601	29,071	250,035		250,035	33	1,999	51	1,017		
鳩間島	"		367	141	3,162	277	504	890	566	906	729	643	300	248	56	71	90	5,280		5,280			10		97	
小浜島	"	11,916	40,476	43,282	165,987	15,996	7,978	6,171	6,825	7,016	7,323	7,587	9,333	10,820	9,982	9,898	12,561	111,490		111,490	7	1,660	12		207	
黒島	"	8,025	14,096	17,387	23,156	2,486	1,510	1,698	1,462	2,912	3,058	2,871	2,088	1,770	1,892	1,933	2,889	26,569		26,569	2	94	11		194	
新島(上地)	"		1,755	1,678	1,839	165	172	319	278	541	241	250	129	77	43	93	41	2,349		2,349				1	10	
波照間島	"	5,088	3,889	14,877	14,246	1,607	1,985	2,159	2,395	5,249	4,737	5,119	1,958	1,626	1,079	1,114	1,216	30,244		30,244	2	59	19		333	
新野真島	"				8,059	380	18	388	224	198	351	107	174	323	431	168	88	2,850		2,850						
与那国島	与那国町	6,500	12,596	29,331	31,633	3068	2279	2245	2134	2425	3121	3039	3023	3181	2558	3020	4934	35,027	34,007	1,020	11	468	27		466	
八重山圏域計		205,438	475,536	864,762	1,870,498	150,396	108,704	97,977	102,673	133,583	140,069	133,537	130,111	118,979	100,550	105,423	130,606	1,452,598	613,194	839,314	134	13,930	357		5,600	
離島計		562,384	959,877	1,585,295	2,879,196	209,989	176,642	166,402	168,457	230,846	255,056	225,098	219,110	181,362	156,918	152,065	181,918	2,323,863	1,019,518	1,304,345	322	24,137	1,066		13,809	

資料：企画部・地域・離島課(市町村報告による)
※宿泊能力については、県観光生活部「生活衛生課」より

注) 1. 各計は、単集計である。

2. 油断島・米間島は宮古島に、下地島は伊良部島に、由布島は西表島に含む。

3. 入域観光客数の算出方法については市町村によって異なるため、一部の市町村においては、航空機・船の利用について区分していない。

第3章 交通・通信

1 航空交通

(1) 空港施設概況

平成25年12月20日現在

区分 空港名	設置管理者	指定年月日	施設区分							備考		
			着陸帯 等級	着陸帯	着陸帯等級	滑走路	誘導路	エプロン	照明施設		航行・着陸 援助施設	ターミナルビル 国内+国際
新石垣	"	昭和57年 3月25日	C級	2,120×300	2,000×45	2,318×23~30	75,145	"	I L S VOR/DME他	13,129	39,359	新空港 供用開始 H25.3月
与那国	"	"	C級	2,120×150	2,000×45	80×23	10,200	"	VOR/DME L L Z T-DME	1,398	2,033	滑走路長2,000m 供用開始 H19.3月
波照間	"	昭和50年 3月14日	H級	920×60	800×25	30×9	2,000	PAPI RWYTIL	-	166	1,000	

資料：土木建築部 空港課

(2) 離島路線別航空輸送実績

平成25年11月1日現在

航空路線	運航距離 (km)	機種	所要 時間 (分)	運航便数	輸送実績						航空運賃 大人片道 (円)		
					旅客 (人)			貨物 (kg)					
					平成21年度	平成22年度	平成23年度	平成24年度	平成21年度	平成22年度		平成23年度	平成24年度
石垣～東京	2,171	B 737	230	3 / 日	133,855	127,226	117,119	126,759	791,961	1,010,605	1,360,140	1,379,046	59,470
石垣～関西	1,650	B 737	135	3 / 日	75,956	84,680	84,387	130,053	551,911	745,470	847,762	843,457	48,400
石垣～神戸	1,680	B 737	140	1 / 日	75,970	12,405	—	—	231,828	47,717	—	—	20,900
石垣～中部	1,865	B 737	135	1 / 日	59,218	78,622	82,088	19,251	221,128	589,000	925,554	41,987	53,300
石垣～福岡	1,370	B 737	115	1 / 日 (6～9月)	38,914	20,254	7,774	15,421	60,914	21,942	2,019	8,292	45,000
那覇～石垣	472	B 737	50	22 / 日	1,160,191	1,143,696	1,044,719	1,167,794	15,485,740	15,245,854	14,335,893	14,878,606	23,000
那覇～与那国	597	DHC-8	85	1 / 日	8,256	8,440	7,647	8,986	6,676	5,582	7,877	41,822	31,700
宮古～石垣	183	B 737 DHC-8	35	3 / 日	63,070	59,042	53,669	62,486	184,467	302,322	327,131	333,855	11,900
石垣～与那国	175	DHC-8	30	3 / 日	63,549	63,183	64,961	57,145	714,747	715,144	739,735	659,238	11,800
八重山計					1,678,979	1,597,548	1,462,364	1,587,895	18,249,372	18,683,636	18,546,111	18,186,303	
合計					2,872,332	2,843,550	2,786,758	3,050,764	33,768,972	33,885,975	33,373,407	33,304,575	

資料：企画部 交通政策課 (国土交通省「航空輸送統計調査年報」より)

注) 1. 機種、所要時間、運航便数及び航空運賃 (通常期普通運賃) は、平成25年11月1日現在で表示。

2. 運航便数の単位は、往復を1とする。

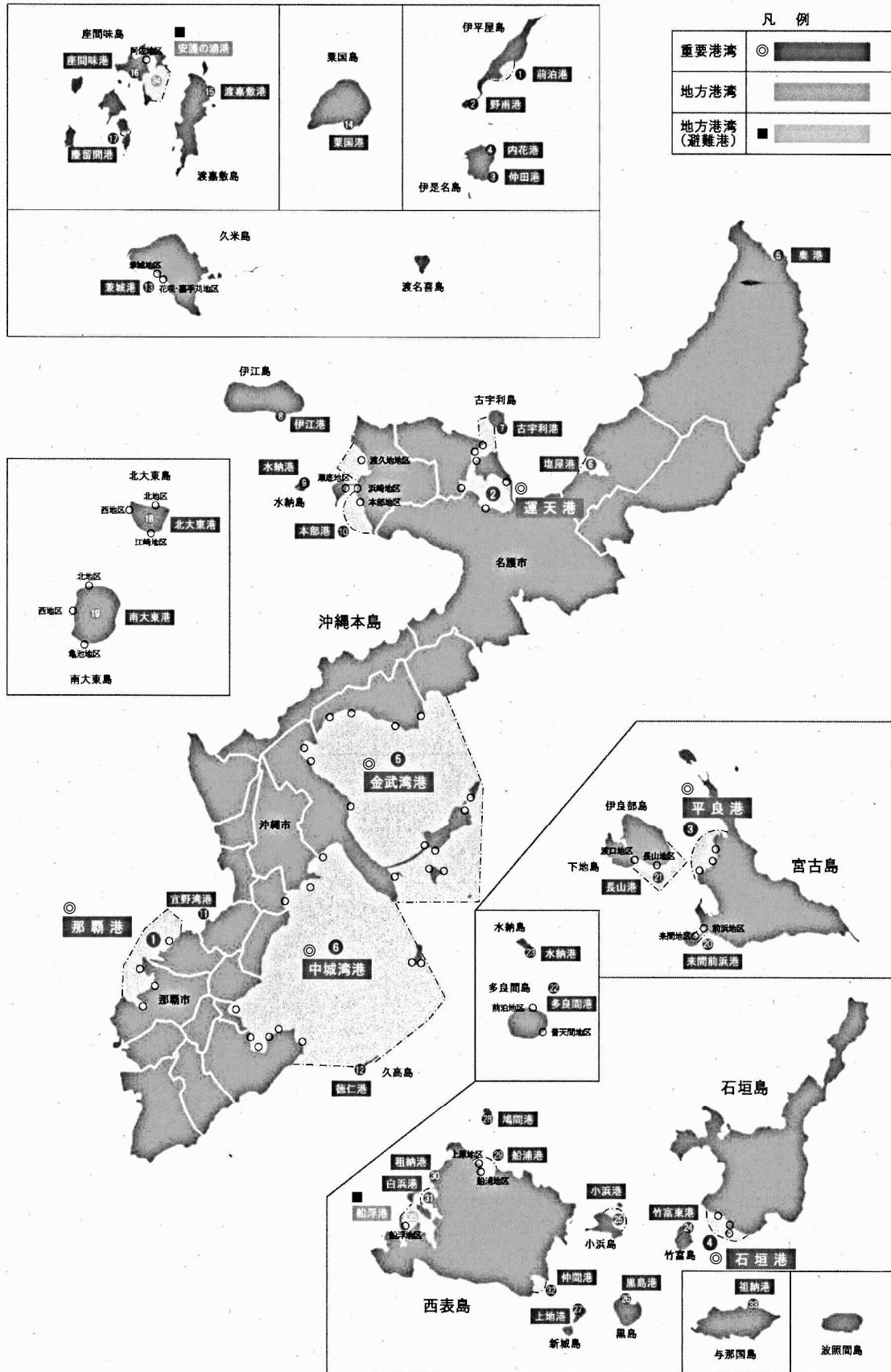
3. 航空運賃は「旅客施設使用料」を除く。

4. 離島発本土行きは、沖縄を経由する便を含まないものとする。

2 海上交通

(1) 港湾位置図

平成25年3月31日現在



資料: 土木建築部 港湾課「沖縄の港湾」

(2) 港湾の係留施設状況

平成25年4月1日現在

港名	地区名	施設名	数量 (m)	最大対象船舶 (トン数)	
重要港湾					
石垣	本港	岸壁 (-9.0m) 1バース	250	15,000	G/T
		〃 (-9.0m) 1バース	185	10,000	〃
		〃 (-7.5m) 2バース	260	5,000	D/W
		〃 (-7.5m) 1バース	124	3,000	〃
		〃 (-5.0m) 3バース	262	2,000	〃
		物揚場 (-4.0m)	340	200	G/T
		〃 (-3.0m)	120	20	〃
		船揚場	100	—	
		登野城	岸壁 (-4.5m) 1バース	95	500
	物揚場 (-4.0m)		322	200	〃
	〃 (-3.5m)		713	150	〃
	〃 (-2.5m)		150	20	〃
	浮棧橋 船揚場		4基 30	100	〃
	新港	岸壁 (-7.5m) 1バース (暫定)	130	5,000	D/W
		〃 (-5.0m) 2バース	140	1,000	〃
物揚場 (-4.0m)		300	—		

(2) 港湾の係留施設状況 (つづき)

平成25年4月1日現在

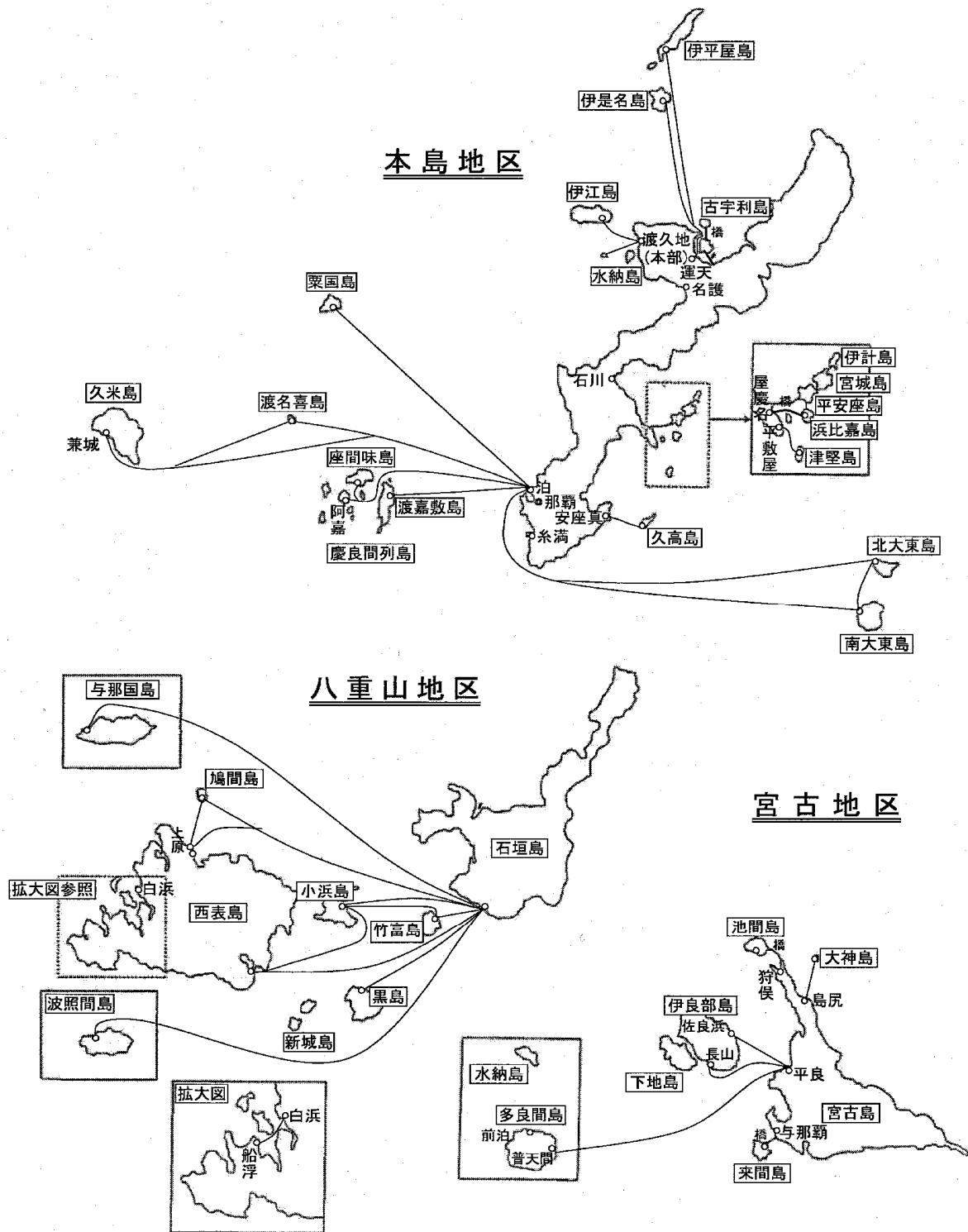
港名	地区名	施設名	数量 (m)	最大対象船舶 (トン数)	
地方港湾					
竹富東	竹 富 東	物揚場 (-3.0m)	300	100 G/T	
		〃 (-2.0m)	161	30 〃	
		浮棧橋	1基	—	
		船揚場	50	—	
小 浜	小 浜	物揚場 (-3.0m)	370	100 G/T	
		〃 (-2.0m)	80	3 〃	
		浮棧橋	1基	—	
		船揚場	50	—	
黒 島	黒 島	物揚場 (-3.0m)	50	100 G/T	
		〃 (-2.0m)	30	30 〃	
		〃 (-2.5m)	45	5 〃	
		船揚場	50	—	
		浮棧橋	1基	74 〃	
上 地	上 地	物揚場 (-3.0m)	50	—	
		船揚場	30	—	
鳩 間	鳩 間	物揚場 (-3.5m)	65	200 G/T	
		〃 (-3.0m)	65	10 〃	
		船揚場	60	200 〃	
		浮棧橋	1基	74 〃	
船 浦	船 浦	物揚場 (-3.5m)	86	200 G/T	
		〃 (-2.0m)	60	200 〃	
		船揚場	40	—	
	上 原	上 原	物揚場 (-3.5m)	50	—
			〃 (-3.0m)	60	10 G/T
			〃 (-2.0m)	100	—
船揚場	100	—			
浮棧橋	1基	74 〃			
白 浜	白 浜	岸 壁 (-7.5m)	135	5,000 D/W	
		1バース			
		物揚場 (-3.0m)	30	100 G/T	
		〃 (-2.0m)	50	—	
		船揚場	30	—	
浮棧橋	1基	74 〃			
仲 間	仲 間	岸 壁 (-5.5m)	90	2,000 D/W	
		1バース			
		物揚場 (-3.5m)	145	200 G/T	
		〃 (-3.0m)	100	100 〃	
		〃 (-2.0m)	230	3 〃	
		浮棧橋	3基	100 〃	
船揚場	190	—			
祖 納	祖 納	岸 壁 (-5.5m)	100	2,000 D/W	
		1バース			
		〃 (-4.5m)	125	1,000 G/T	
		1バース			
		物揚場 (-2.0m)	75	3 〃	
船揚場	50	—			
避難港					
安護の浦	阿 佐	物揚場 (-2.0m)	50	30 G/T	
		船揚場	50	—	
船 浮	港 内	係船浮標	4基	500 G/T	
		船 浮	物揚場 (-3.5m)	20	200 G/T
			〃 (-2.0m)	30	3 〃
	港 内	船揚場	30	—	
		係船浮標	係船浮標	2基	3,000 D/W
〃	2基		1,000 〃		
〃	5基		500 〃		

資料：土木建築部 港湾課

(注) ①物揚場の対象船舶の船型は漁船とする。

②岸壁の対象船舶の船型は旅客船とする。

(3) 県内定期航路略図



資料：沖縄総合事務局運輸部「運輸要覧」（平成25年12月）

(4) 離島航路の現況(旅客定期)

島名	事業者番号 事業者名	航路番号 航路名 (沖繩番号)	免許 (許可) 年月日	航路 距離 (km)	片道 所要時間 (時分)	運航回数	使用船舶明細						特記 事項	住所 TEL・FAX					
							船名	船質	進水 年月	総トン数 (G/T)	種類	馬力(PS)			船速 速力 (ノット)	旅客 定員	乗客 定員	貨物 搭載 能力 (トン)	自動車 航送能力
竹富 小浜 黒島 西表 鳩間	26 八重山観光 フェリー(株) 代表取締役 花城 吉治	31 石垣～竹富	S47.5.1	6.5	高 0:10 フ 0:30	11/日(4～6月) 12/日(7～9月) 9/日(10～3月) 2/週(月・木)	にいぬふあぶし	合	H2.12	98	D	825X3	300	188	4	-	〒907-0012 石垣市美崎町1 TEL 0980-82-3961 0980-82-5010 FAX 0980-82-3559		
		石垣～小浜		17.7	高 0:25 フ 1:15	6/日 3/週(火・木・土)	ちゆらさん2	合	H18.7	83	D	1040X3	340	149	3	-			
		石垣～黒島		18.5	高 0:25 フ 1:20	5/日(4～7月) 6/日(7～9月) 4/日(10～3月) 2/週(火・土)	ちゆらさん	合	H16.11	19	D	1040X2	400	94	2	-			
		石垣～大原		31.4	高 0:35 フ 1:50	7/日 3/週(月・水・金)	サザンコーラル	合	H15.11	19	D	1040X2	400	88	2	-			
		石垣～大原 ～竹富 ～石垣		31.4 29.0 6.5	高 0:35 0:40 0:10	1/日	サザンパラダイス	合	H13.12	19	D	1040X2	400	90	2	-			
		石垣～上原		38.7	高 0:40	3/日	サザンイーグル	合	H12.9	19	D	1040X2	400	90	2	-			
		石垣～鳩間 ～上原 ～石垣		38.3 12.5 38.7	高 0:40 0:10 フ 2:10 0:30 2:20	2/日(4～9月) 1/日(10～3月) 3/週(火・木・土)	サザンキング	合	H10.9	19	D	1040X2	400	90	2	-			
		石垣～小浜 ～大原 ～竹富 ～小浜 ～竹富 ～小浜 ～石垣		17.7 25.3 25.3 14.0 14.0 17.7	高 0:25 0:30 0:30 0:20 0:20 0:25	1/日	サザンクイーン	合	H10.8	19	D	1040X2	400	90	2	-			
					H6.8.31 西表観光 海運(株) 船運譲受				かりゆし	鋼	H5.4	89	D	750X2	120	13	4	-	トラック4台又は 乗用車16台
					H2.7.1 西表観光 海運(株) 船運譲受				平成丸	鋼	H2.9	43	D	380X2	100	16	4	25	

島名	事業者番号 事業者名	航路番号 航路名 (沖繩番号)	免許 (許可) 年月日	航路 距離 (km)	片道 所要時間 (時分)	運航回数	使用船舶明細										特 記 事 項	住 所 TEL・FAX	
							船名	船質	進水 年月	総トン数 (G/T)	機関 種類	馬力(PS)	船速 速力 (ノット)	旅客 定員	乗 組 員 (名)	警備 機 能 力 (名)			自動車 航送能力
竹富 黒島 西表 小浜 鳩間	34 (有)安栄観光 代表取締役 森田安高	41 石垣～竹富	H9.3.21	6.5	高 0:10	9/日(7～9月)	第一あんえい号	合	H8.8	19	D	1200X2	38.0	90	2	-	〒907-0012 石垣市美崎町1 TEL 0980-83-0055 FAX 0980-83-0044	TEL・FAX	
					フ 0:20	2/週(火・土)	第三あんえい号	合	H9.11	19	D	770X3	38.0	90	2	-			
					高 0:25	6/日(7～9月)	第八あんえい号	合	H12.3	19	D	770X3	38.0	90	2	-			-
					フ 1:00	5/日(10～6月) 2/週(月・木)	第十八あんえい号	合	H7.3	19	D	770X2	30.0	90	2	-			-
					高 0:35	6/日(4～9月)	第三十八あんえい号	合	H12.12	19	D	770X3	38.0	90	2	-			-
					フ 1:20	5/日(10～3月) 3/週(火・木・土)	第八十八あんえい号	合	H16.11	19	D	1200X2	38.0	89	2	-			-
					高 0:40	6/日(7～9月) 5/日(10～6月)	第十二あんえい号	合	H15.12	19	D	1200X2	38.0	89	2	-			-
					高 0:25	6/日(4～9月)	第九十八あんえい号	合	H17.4	19	D	900X3	38.0	99	2	-			-
					フ 1:00	5/日(10～3月) 3/週(水・金・日)	あざひ1号	合	H6.5	19	D	700X2	30.0	60	2	-			-
					高 0:40	1/日	ばいじま	合	H19.8	98	D	1200X2	30.0	181	6	-			-
					0:10	0:40	うみかじ	合	H5.7	65	D	770X3	29.0	147	3	-			-
					フ 1:40	3/週(月・水・金)	ばいかじ	合	H14.8	19	D	900X2	20.0	54	2	-			乗用車6台
					0:20	1:40	第五あんえい号 (予備船)	合	H2.5	19	D	536X3	30.0	66	2	-			-

島名	事業者番号 事業者名	航路番号 航路名 (沖繩番号)	免許 (許可) 年月日	航路 距離 (km)	片道 所要時間 (時分)	運航回数	使用船舶明細							特 記 事 項	住 所 TEL・FAX			
							船 名	船 真	進 水 年 月	総トン数 (G/T)	機 関 種 類	馬力(PS)	船海 運力 (ノット)			旅客 定員	乗 組 員 (人)	貨物 搭載 能力 (t)
竹 富 島 西 表 小 浜 鳩 間	38 石垣島 リゾート観光(株) 代表取締役 丸尾剛	45 石垣～竹富	H19.4.19 (許可)	6.4	高 0:10 フ 0:15	9/日 2/週(火・金)	フェリードリーム	合	H18.9	19	D	830X2	24.0	48	2	4	乗用車4台	〒907-0012 石垣市美崎町1 TEL 0980-84-3178 FAX 0980-84-3330
							ドリーム1	合	H18.8	19	D	830X2	28.0	95	2	-	-	
							ドリーム2	合	H18.8	19	D	830X2	28.0	95	2	-	-	
							ドリーム6	合	H4.2	16	D	355X2	30.0	53	2	-	-	
							ドリーム3	合	H19.2	19	D	515X2	32.0	64	2	-	-	
							ドリーム5	合	H19.2	19	D	515X2	32.0	64	2	-	-	
							ドリーム7	合	H20.6	19	D	568X2	32.0	80	2	-	-	
							シードリーム	P	H8.8	5 ¹ 未満	D	103X2	20.0	35	2	-	-	
							プレミアムドリーム	合	H20.7	167	D	1044X2	30.0	245	5	-	-	

島名	事業者番号 事業者名	航路番号 航路名 (沖縄第 号)	免許 (許可) 年月日	航路 距離 (km)	片道 所要時間 (時分)	運航回数	使用船舶細目						特 記 事 項	住 所 TEL・FAX				
							船名	船質	進水 年月	総トン数 (G/T)	種類	馬力(PS)			船速 速力 (ノット)	旅客 定員	乗 組 員	警備 機 能 力 (%)
波照間	34 (有)安栄観光 代表取締役 森田安高	46 石垣～波照間	H22.12.27 (許可)	52.0	フ 3:00 2:00 高 1:00	4/週(火木金土) ※金は第2・4金曜に運航	第二ばいかじ	鋼	S56.11	138.4	D	500×1	10.2	38	5	90	小型トラック2台 又は乗用車4台	〒907-0012 石垣市美崎町1 TEL 0980-83-0055 FAX 0980-83-0044
							フェリーばてるま	鋼	H2.2	194	D	900×2	14.0	50	8	-	乗用車2台 小型トラック3台	
							第一あんえい号	合	H8.8	19	D	1200X2	38.0	90	2	-	-	
							第三あんえい号	合	H9.11	19	D	770X3	38.0	90	2	-	-	
							第八あんえい号	合	H12.3	19	D	770X3	38.0	90	2	-	-	
							第十八あんえい号	合	H7.3	19	D	770X2	30.0	90	2	-	-	
							第三十八あんえい号	合	H12.12	19	D	770X3	38.0	90	2	-	-	
							第八十八あんえい号	合	H16.11	19	D	1200X2	38.0	88	2	-	-	
							第十二あんえい号	合	H15.12	19	D	1200X2	38.0	89	2	-	-	
							第九十八あんえい号	合	H17.4	19	D	900X3	38.0	99	2	-	-	
与那国	30 (資)福山海運 代表社員 譜久山哲也	35 与那国～石垣	S48.3.28	127.4	4:00	2/週	あさひ1号	合	H6.5	19	D	700X2	30.0	60	2	-	-	〒907-1801 与那国町字与那国85 TEL(石垣)0980-82-4962(与那国)0980-87-2555 FAX(石垣)0980-82-5088(与那国)0980-87-2781
							ばいじま	合	H19.8	88	D	1200X2	30.0	181	6	-	-	
							うみかじ	合	H6.7	65	D	770X3	29.0	147	3	-	-	
							第五あんえい号 (字備船)	合	H2.5	19	D	536X3	30.0	66	2	-	-	
							フェリーよなくに	鋼	S63.1	498	D	2000X2	17.3	100	10	350	トラック10台又は 乗用車31台	
西表	31 (有)船浮海運 代表取締役 池田米蔵	36 船浮～白浜	S61.4.21	3.5	0:10	5/日(3～11月) 4/日(12～2月)	ニューふなづき	P	H20.2	17	D	410X2	18.0	65	1	-	〒907-1542 竹富町字西表2458	
							マリウド1号	合	H18.2	51未満	G	115×2	25.0	60	1	-	TEL(船浮)0980-85-6161(白浜)0980-85-6552 FAX 0980-85-6552	
							マリウド11号	合	H16.2	51未満	G	115×2	25.0	60	1	-		
マリウド12号	合	H16.7	51未満	G	115×2	25.0	60	1	-	〒907-1541 竹富町字上原195 TEL 0980-85-6154 FAX 0980-85-6821								

資料:沖縄総合事務局運輸部 平成25年10月
注:補は国庫補助、地は地方補助、郵は郵便航送、危は危険物運送、自は自動車航路である。

(5) 離島航路運賃表

平成25年10月1日現在

島名	区間	事業者名	等級	旅客運賃						改定日	備考	
				大人	島発往復	往復	定期	学生	団体			身障者
竹富	石垣 - 竹富	八重山観光フェリー(株)	2フ	430	740	820			390	220	H15.6.1	
			1高	580	990	1,110			530	290		
		(有)安栄観光	2フ	430	740	820			390	220	H15.1.23	
			1高	580	990	1,110			530	290		
西表 (東部)	石垣 - 大原	石垣島トリム観光(株)	2フ	430	740	820			390	220	H19.8.13	
			2高	580	990	1,100			530	290		
		八重山観光フェリー(株)	2フ	1,070	1,820	2,040			970	540	H15.6.1	
			1高	1,540	2,620	2,930			1,390	770		
		(有)安栄観光	2フ	1,070	1,820	2,040			970	540	H15.1.23	
			1高	1,540	2,620	2,930			1,390	770		
石垣島トリム観光(株)	2フ	1,070	1,820	2,040			970	540	H19.8.13			
	2高	1,540	2,620	2,930			1,390	770				
小浜	石垣 - 小浜	八重山観光フェリー(株)	2フ	720	1,230	1,370			650	360	H15.6.1	
			1高	1,030	1,760	1,960			930	520		
		(有)安栄観光	2フ	720	1,230	1,370			650	360	H15.1.23	
			1高	1,030	1,760	1,960			930	520		
		石垣島トリム観光(株)	2フ	720	1,230	1,370			650	360	H19.8.13	
			2高	1,030	1,760	1,960			930	520		

(5) 離島航路運賃表 (つづき)

平成25年10月1日現在

島名	区間	事業者名	等級	旅客運賃						改定日	備考	
				大人	島発往復	往復	定期	学生	団体			身障者
黒	石垣 - 黒島	八重山観光フェリー(株)	2フ	800	1,360	1,520			720	400		
			1高	1,130	1,930	2,150			1,020	570		
	石垣 - 黒島	(有)安栄観光	2フ	800	1,360	1,520			720	400		
			1高	1,130	1,930	2,150			1,020	570		
鳩間	石垣島トリム観光(株)	八重山観光フェリー(株)	2フ	800	1,360	1,520			720	400		
			2高	1,130	1,930	2,150			1,020	570		
	石垣 - 鳩間	(有)安栄観光	2フ	1,380	2,350	2,630			1,250	690		
			1高	2,310								
西表 (西部)	石垣 - 上原	八重山観光フェリー(株)	2フ	1,380	2,350	2,630			1,250	690		
			1高	2,000	3,400	3,800			1,800	1,000		
	石垣 - 上原	(有)安栄観光	2フ	1,380	2,350	2,630			1,250	690		
			1高	2,000	3,400	3,800			1,800	1,000		
西表(船浮)	船浮 - 白浜	(有)船浮海運	2フ	1,380	2,350	2,630			1,250	690		
			1高	2,000	3,400	3,800			1,800	1,000		
	波照間	(有)安栄観光	2フ	1,380	2,350	2,630			1,250	690		
			2高	2,000	3,400	3,800			1,800	1,000		
与那国	石垣 - 与那国	(資)福山海運	2	500	850	950				250		
			2フ	2,000	3,400	3,800				1,000		
与那国	石垣 - 与那国	(資)福山海運	2高	3,000	5,100	5,700				1,500		
			2	3,460	5,890	6,580		2,770		1,730		

資料: 沖縄総合事務局運輸部「運輸要覧」(平成25年12月)

(6) 離島航路輸送量実績(旅客定期)

事業者名	航路名	年 度	運航 回数	旅客 (人)	旅客輸送 人キロ	特殊手荷物 (個)	手荷物 (個)	小荷物 (個)	郵便物 (個)	貨物 (トン)	自動車航走 (台)	自動車航走 台キロ	備考
八重山観光 フェリー(株)	石垣/竹富	20	8,164.0	385,063.0	2,502,309.5	164	2	69	0	1,898.0	0	0.0	石垣/大原・竹富・黒島・小 浜・鳩間(竹富地区を1航路 として指定)
		21	8,071.0	336,144.0	2,184,936.0	144	2	138	0	1,996.0	0	0.0	
		22	5,178.0	312,647.0	2,032,205.5	115	0	50	0	1,938.0	0	0.0	
		23	3,790.0	217,047.0	1,410,805.5	85	0	178	0	2,069.0	0	0.0	
	24	3,747.0	282,549.0	1,836,568.5	59	0	113	0	2,159.0	0	0.0		
	石垣/大原	20	4,174.0	220,279.5	6,916,776.3	65	56	121	0	6,113.0	966	30,332.4	
		21	3,975.0	174,129.0	5,467,650.6	23	28	428	0	5,599.0	1,026	32,216.4	
		22	3,696.0	161,886.0	5,083,220.4	23	0	215	0	11,835.0	937	29,421.8	
		23	2,792.0	121,097.0	3,802,445.8	29	0	204	0	5,140.0	824	25,873.6	
	24	2,476.0	150,576.0	4,728,086.4	28	0	168	0	3,822.0	397	12,466.4		
	石垣/小浜	20	4,540.0	222,525.5	3,944,250.3	100	10	107	0	4,439.0	0	0.0	
		21	4,781.0	190,199.5	3,625,968.9	46	0	208	0	3,599.0	0	0.0	
		22	4,433.0	178,820.0	3,495,387.1	42	0	101	0	5,273.0	0	0.0	
		23	2,394.0	130,162.0	3,076,127.2	22	0	342	0	3,194.0	0	0.0	
	24	2,338.0	150,297.0	2,660,256.9	25	0	86	0	2,180.0	0	0.0		
	石垣/黒島	20	1,906.0	43,434.5	829,290.2	59	0	27	0	1,160.0	0	0.0	
		21	1,926.0	32,920.5	730,491.0	35	0	46	0	1,010.0	0	0.0	
		22	1,193.0	30,651.5	715,173.0	38	0	19	0	1,413.0	0	0.0	
		23	1,182.0	27,406.0	690,059.2	20	0	10	0	939.0	0	0.0	
	24	878.0	32,184.0	595,404.0	8	0	12	0	779.0	0	0.0		
	石垣/鳩間/ 上原(船浦)	20	682.0	3,576.5	136,419.6	0	0	0	0	439.0	0	0.0	
		21	705.0	2,109.0	80,858.7	0	0	0	0	182.0	0	0.0	
		22	779.0	2,892.5	110,918.3	0	0	0	0	384.0	0	0.0	
		23	659.0	3,273.0	125,465.6	0	0	4	0	117.0	0	0.0	
24	743.0	5,024.0	192,483.7	0	0	26	0	175.0	0	0.0			
石垣/上原	20	1,945.0	75,769.5	2,932,279.7	57	18	170	0	4,805.0	0	0.0		
	21	2,065.0	73,558.5	2,846,714.0	17	4	178	0	4,034.0	0	0.0		
	22	1,898.0	66,631.5	2,578,639.1	12	0	125	0	8,675.0	0	0.0		
	23	995.0	37,390.5	1,447,012.4	23	0	617	0	3,341.0	0	0.0		
24	805.0	36,446.0	1,410,460.2	7	0	122	0	2,450.0	0	0.0			
小浜/竹富	20	923.0	27,809.0	389,326.0	0	0	0	0	0.0	0	0.0		
	21	763.0	26,822.0	375,508.0	0	0	0	0	0.0	0	0.0		
	22	549.0	12,663.5	177,289.0	0	0	0	0	0.0	0	0.0		
	23	369.0	8,169.0	114,366.0	0	0	0	0	0.0	0	0.0		
24	397.0	24,854.0	347,956.0	0	0	0	0	0.0	0	0.0			
小浜/大原	20	553.0	34,647.0	876,569.1	0	0	0	0	0.0	0	0.0		
	21	537.0	26,539.0	671,436.7	0	0	0	0	0.0	0	0.0		
	22	415.0	16,364.0	414,009.2	0	0	0	0	0.0	0	0.0		
	23	376.0	7,230.0	182,919.0	0	0	0	0	0.0	0	0.0		
24	381.5	22,991.0	581,672.3	0	0	0	0	0.0	0	0.0			
大原/竹富	20	825.0	60,700.0	1,760,300.0	0	0	0	0	0.0	0	0.0		
	21	697.0	40,115.0	1,163,335.0	0	0	0	0	0.0	0	0.0		
	22	587.0	29,084.5	843,450.5	0	0	0	0	0.0	0	0.0		
	23	246.0	17,071.0	495,059.0	0	0	0	0	0.0	0	0.0		
24	313.5	29,342.0	850,918.0	0	0	0	0	0.0	0	0.0			

(6) 離島航路輸送量実績(旅客定期) (つづき)

事業者名	航路名	年度	運航回数	旅客(人)	旅客輸送人キロ	特殊手荷物(個)	手荷物(個)	小荷物(個)	郵便物(個)	貨物(トン)	自動車航走(台)	自動車航走台キロ	備考	
(有)安栄観光	石垣/竹富	20	6,847.0	293,223.0	1,891,288.4	337	0	1,147	8,885	203.0	0	0.0	石垣/大原・竹富・黒島・小浜・鳩間(竹富地区を1航路として指定)	
		21	6,453.0	275,266.0	1,775,465.7	70	0	1,030	7,724	0.0	293	1,889.9		
		22	8,300.0	283,073.0	1,825,820.9	333	0	1,170	7,133	203.0	293	1,889.9		
		23	3,252.0	273,119.0	1,761,617.6	48	0	5,486	7,829	0.0	293	1,889.9		
	24	3,839.5	278,141.0	1,794,009.5							293	1,889.9		
	石垣/大原	20	3,775.0	221,962.0	6,847,527.7	236	0	15,457	30,093	1,260.0	16,720.7	542	16,720.7	
		21	3,704.5	196,188.0	6,052,399.8	22	0	15,125	21,132	0.0	16,720.7	542	16,720.7	
		22	6,621.0	170,625.0	5,263,781.3	220	0	15,804	17,243	1,260.0	16,720.7	542	16,720.7	
		23	2,010.5	149,229.0	4,603,714.7	25	0	9,040	15,992	1,260.0	16,720.7	542	16,720.7	
	24	2,474.5	161,961.0	4,996,496.9							542	16,720.7		
	石垣/黒島	20	2,042.0	43,790.0	851,715.5	123	0	692	5,479	102.0	102.0	108	2,100.0	
		21	1,926.5	45,592.0	886,764.4	30	0	940	5,041	0.0	102.0	108	2,100.0	
		22	2,242.0	31,543.0	613,511.4	129	0	695	5,112	102.0	102.0	108	2,100.6	
		23	2,242.0	31,543.0	613,511.4	22	0	2,092	5,270	0.0	0.0	108	2,100.6	
	24	1,177.5	29,952.0	582,566.4							108	2,100.6		
	石垣/上原(船浦)	20	3,018.0	123,123.0	4,801,797.0	204	0	19,688	48,665	212.0	0.0	0	0.0	
		21	3,998.5	117,464.0	4,581,096.0	42	0	21,591	55,516	0.0	0.0	197	7,883.0	
		22	7,198.0	110,472.0	4,308,408.0	203	0	18,836	58,316	212.0	212.0	197	7,883.0	
		23	1,850.0	86,627.0	3,378,453.0	27	0	12,477	56,129	0.0	0.0	197	7,883.0	
	24	2,435.0	101,857.0	3,972,423.0							197	7,883.0		
	石垣/小浜	20	4,052.0	77,294.0	1,580,662.3	218	0	3,806	16,426	65.0	65.0	271	5,542.0	
		21	3,582.0	74,882.0	1,531,336.9	14	0	4,611	12,668	0.0	0.0	271	5,542.0	
		22	6,027.0	77,679.0	1,588,535.6	214	0	3,703	12,320	65.0	65.0	271	5,542.0	
		23	2,061.5	112,579.0	2,302,240.6	22	0	4,959	11,913	0.0	0.0	271	5,542.0	
24	2,415.0	115,364.0	2,359,193.8							271	5,542.0			
石垣/鳩間/上原(船浦)	20	658.0	10,502.0	356,501.7	19	0	647	0	40.0	40.0	5	190.5		
	21	658.0	11,524.0	403,454.9	3	0	775	0	0.0	0.0	6	197.5		
	22	699.5	11,094.0	379,056.9	24	0	781	0	40.0	40.0	6	197.5		
	23	726.0	5,109.0	159,043.4	2	0	437	0	0.0	0.0	6	197.5		
24	1,062.0	3,594.0	101,321.9							6	197.5			

(6) 離島航路輸送量実績(旅客定期) (つづき)

事業者名	航路名	年 度	運航 回数	旅客 (人)	旅客輸送 人キロ	特殊手荷物 (個)	手荷物 (個)	小荷物 (個)	郵便物 (個)	貨物 (トン)	自動車航走 (台)	自動車航走 台キロ	備考
石垣島ドリーム 観光(株)	石垣/竹富	20	3,040.5	51,915.0	332,256.0	0	0	113	0	179.0	84	537.6	H19.5.1新指許可 石垣/大原・竹富・黒島・小浜・ 鳩間(竹富地区)を1航路とし て指定
		21	3,374.5	55,467.5	354,992.0	0	0	93	0	204.0	96	614.4	
		22	3,571.0	82,458.5	527,734.4	134	45	9	0	183.0	151	966.4	
		23	4,313.0	136,758.5	875,254.4	0	0	1,699	0	162.0	172	1,100.8	
	24	4,499.0	128,785.0	824,223.2	0	0	9,205	0	204.0	126	805.8		
	石垣/大原	20	2,296.5	62,250.0	1,935,975.0	0	0	668	0	1,959.0	155	4,820.5	
		21	2,330.0	59,817.0	1,860,308.7	0	0	139	0	4,793.0	164	5,100.0	
		22	2,106.0	72,200.0	2,245,420.0	24	0	270	0	1,169.0	350	10,885.0	
		23	2,580.0	73,569.0	2,287,995.9	0	0	5,470	0	1,611.0	225	6,997.5	
	24	2,633.0	66,986.0	2,083,263.8	0	0	17,153	0	640.0	159	4,944.9		
	石垣/黒島	20	1,188.0	10,606.0	208,938.2	0	0	104	0	447.0	46	906.2	
		21	1,191.0	9,852.0	194,084.4	0	0	53	0	341.0	47	925.9	
		22	1,197.0	9,876.5	194,567.1	0	0	68	0	114.0	109	2,147.3	
		23	1,087.0	7,510.0	147,947.0	0	0	660	0	258.0	56	1,103.2	
	24	1,034.0	13,889.0	273,613.4	0	0	531	0	332.0	63	1,241.1		
	石垣/小浜	20	2,990.5	49,480.0	954,964.0	0	0	1,525	0	3,165.0	373	7,198.9	
		21	3,161.0	55,890.0	1,078,677.0	0	0	993	0	1,379.0	332	6,407.6	
		22	3,089.5	71,088.1	1,372,000.3	15	0	6,840	0	3,536.0	403	7,777.9	
		23	3,041.0	75,264.0	1,452,595.2	0	0	9,778	0	971.0	798	15,401.4	
	24	3,310.0	91,227.5	1,761,655.8	0	0	41,486	0	1,274.0	360	6,948.0		
	石垣/鳩間/上原(船浦)	20	634.0	6,859.0	264,354.9	0	0	355	0	864.0	99	3,889.2	
		21	649.0	7,516.0	284,007.7	0	0	36	0	130.0	94	3,110.6	
		22	461.0	4,025.5	148,352.4	0	0	8	0	244.0	92	3,661.6	
		23	495.5	2,276.5	78,182.4	0	0	744	0	789.0	44	1,727.4	
24	303.0	1,691.5	54,547.2	0	0	4,628	0	238.0	37	1,425.1			
小浜/竹富	20	163.0	1,270.0	22,225.0	0	0	0	0	0.0	0	0	0.0	
	21	181.5	3,770.0	65,975.0	0	0	0	0	0.0	0	0	0.0	
	22	182.5	6,437.0	112,647.5	0	0	0	0	0.0	0	0	0.0	
	23	185.0	6,437.0	112,647.5	0	0	0	0	0.0	0	0	0.0	
24	183.5	11,131.0	194,792.5	0	0	0	0	0.0	0	0	0.0		
小浜/大原	20	432.0	4,437.0	141,984.0	0	0	0	0	0.0	0	0	0.0	
	21	363.0	8,243.0	263,776.0	0	0	0	0	0.0	0	0	0.0	
	22	365.0	11,349.0	363,168.0	0	0	0	0	0.0	0	0	0.0	
	23	360.0	11,377.0	364,064.0	0	0	0	0	0.0	0	0	0.0	
24	361.5	16,669.0	533,408.0	0	0	0	0	0.0	0	0	0.0		
大原/竹富	20	165.5	2,218.0	64,543.8	0	0	0	0	0.0	0	0	0.0	
	21	181.5	3,770.0	109,707.0	0	0	0	0	0.0	0	0	0.0	
	22	191.0	21,418.5	623,278.4	0	0	0	0	0.0	0	0	0.0	
	23	179.5	19,545.0	568,759.5	0	0	0	0	0.0	0	0	0.0	
24	181.5	32,594.0	948,485.4	0	0	0	0	0.0	0	0	0.0		

(6) 離島航路輸送量実績(旅客定期) (つづき)

事業者名	航路名	年 度	運航 回数	旅客 (人)	旅客輸送 人キロ	特殊手荷物 (個)	手荷物 (個)	小荷物 (個)	郵便物 (個)	貨物 (トン)	自動車航走 (台)	自動車航走 台キロ	備考
(資)波照間海運	石垣／波照間	20	922.0	73,925.5	3,844,126.0	284	0	406	0	9,380.0	898	46,696.0	H24.8.14事業廃止
		21	949.5	67,033.5	3,485,742.0	254	0	403	0	7,447.0	1,374	71,448.0	
		22	1,083.0	66,423.5	3,454,022.0	325	0	293	0	7,412.0	1,228	63,856.0	
		23	751.1	21,405.0	1,113,060.0	0	0	0	0	0	962	50,024.0	
(有)安栄観光	石垣／波照間	22	203.0	9,435.0	192,945.8	24	0	8,865	0	15,362.0	8	163.6	H22.12.27新規許可
		23	1,419.5	67,232.0	1,307,662.4	431	0	35,596	142,176	0.0	108	2,100.6	
(資)福山海運	石垣／与那国	20	97.0	4,131.5	526,353.0	0	420	93	0	12,463.4	435	55,419.0	
		21	96.5	3,663.5	466,730.0	0	135	140	0	11,008.3	555	70,707.0	
		22	98.5	2,204.0	280,790.0	0	100	104	623	12,598.8	738	94,021.0	
		23	98.5	1,974.0	251,487.0	0	108	80	850	11,996.6	543	69,178.0	
(有)船浮海運	船浮／白浜	24	98.0	1,901.0	242,187.4	0	95	81	1,959	11,434.5	537	68,950.8	
		20	1,495.0	15,441.0	108,919.0	0	10	851	0	16.8	—	—	H23.2.1網取航路廃止
		21	1,532.0	12,804.0	90,633.0	0	10	536	0	10.0	—	—	
		22	1,552.0	12,557.5	43,963.0	0	4	629	0	5.5	—	—	
(資)浦内川観光	浦内川河口／ 軍艦岩	23	1,724.0	11,893.5	41,633.3	0	0	623	0	9.1	—	—	
		24	1,697.0	11,191.5	39,170.3	0	0	674	0	16.4	—	—	
		20	358.0	11,628.0	93,024.0	0	0	0	0	0.0	—	—	
		21	360.0	7,777.0	62,216.0	0	0	0	0	0.0	—	—	
合 計		22	351.0	8,684.0	69,472.0	0	0	0	0	0.0	—	—	
		23	354.0	8,978.0	71,824.0	0	0	0	0	0.0	—	—	
		24	354.0	9,628.0	77,024.0	0	0	0	0	0.0	—	—	
		20	84,345.5	4,102,403.5	86,127,824.1	12,270.0	15,420.0	102,600.5	214,805.0	176,472.2	281,559.0	4,484,105.1	
21	84,271.5	3,870,445.5	79,722,925.1	9,118	15,055	98,075	212,409	180,405.6	285,353	4,555,340.7			
22	89,167.5	3,794,853.1	77,860,293.9	10,896	14,734	108,111	211,353	192,248.2	293,994	4,727,207.2			
23	65,529.1	3,531,415.0	68,178,994.5	8,361.0	12,728.0	106,751.0	211,855.0	157,808.6	297,072.0	4,736,909.9			
24	65,633.6	3,844,211.0	80,823,981.2	7,889	12,386	131,091	108,100	165,802.1	288,203	4,643,582.9			

資料：沖縄総合事務局運輸部「運輸要覧」(平成25年12月)

※運航回数は片道を0.5回とした。

※事業者からの報告がない項目については空欄とした。

(7) 沖縄県離島海運振興株式会社の船舶貸渡一覧表

船舶貸渡事業者名 沖縄県離島海運振興株式会社
 船舶貸渡事業者住所 沖縄県那覇市泊3丁目1番地8 JEIS沖縄ビル2F

TEL 098-861-5856
 FAX 098-866-8140

平成25年10月1日 現在

船名	船舶	船質	総トン数	進水年月日	造船所	貸渡先	就航航路
ちゅらさん2	高速旅客船	アルミニウム合金	83	H18.7.1	(有)江藤造船所	八重山観光フェリー(株)	石垣～竹富地区
ニューーナうき	旅客船	FRP	17	H20.2.19	ヤンマー沖繩(株)	(有)船浮海運	船浮～白浜

3 陸上交通

(1) 島別一般乗合・一般貸切旅客自動車運送事業者(バス)の状況

平成25年3月末現在

島名	事業者名	事業種別	運行系統数	車両台数		
				乗合 常用	貸切	合計
石垣島	東運輸(株)	乗合・貸切	13	25	28	53
	平田観光(株)	貸切	—	—	5	5
	(株)かびら観光交通	貸切	—	—	10	10
	沖宮観光バス	貸切	—	—	9	9
西表島	西表島交通(株)	乗合・貸切	1	5	28	33
	いりおもて観光(株)	貸切	—	—	13	13
竹富島	(有)竹富島交通	乗合・貸切	1	2	15	17
	竹富島観光(合)	貸切	—	—	4	4
小浜島	(株)コハマ交通	乗合・貸切	1	2	4	6
	(有)南ぬ島交通	乗合・貸切	1	2	5	7
	うるわし観光	貸切	—	—	3	3
波照間島	(有)トラベル派遣	貸切	—	—	4	4
与那国島	最西端観光(株)	貸切	—	—	3	3
八重山計			17	36	131	167
合計			29	58	207	265

資料：沖縄総合事務局運輸部「運輸要覧」平成25年12月版

(2) 島別タクシー、自家用自動車有償運送登録、レンタカーの状況

平成25年3月末現在

島名	法人タクシー			福祉輸送限定		自家用自動車有償旅客運送登録			レンタカー(二輪含む)		
	事業者数	車両数		事業者数	車両数	運送者数	車両数	対象	事業者数	車両数	
		タクシー	福祉車両								合計
石垣島	13	268	1	269	3	6	2	2	身体障害者・ 要介護認定者・ 要支援認定者 外	49	1,646
西表島	2	9		9						14	301
小浜島										3	23
黒島										1	3
波照間島										4	15
与那国島	1	4		4						5	96
八重山計	16	281	1	282	3	6	2	2		76	2,084
離島計	42	487	1	488	15	24	6	11		159	3,682

資料：沖縄総合事務局陸運事務所「業務概況」平成25年版

(3) 離島市町村別車種別保有自動車数

平成25年3月末現在,単位:台、%

市町村名	用途 車種	貨物用			乗合用			乗用			特種(殊)用途用			登録自 動車計	小型 二輪車	軽自動車		総合計		
		普通車	小型車	被けん 引車	貨物車 計	普通車	小型車	乗合車 計	普通車	小型車	乗用車 計	特種 (殊) 車計	大型 特殊車			特種 (殊) 車計	貨物車		乗用車	軽二輪 計
石垣市		1,117	1,447	29	2,593	85	49	134	2,222	5,591	7,813	491	170	661	315	8,198	13,266	974	33,954	
竹富町		111	267	0	378	56	55	111	214	465	679	53	13	66	7	1,261	928	50	3,480	
与那国町		81	88	3	172	2	8	10	62	182	244	48	21	69	2	422	311	25	1,255	
八重山計		1,309	1,802	32	3,143	143	112	255	2,498	6,238	8,736	592	204	796	324	9,881	14,505	1,049	38,689	
離島計(A)		3,524	5,822	147	9,493	228	241	469	6,085	16,733	22,818	1,700	745	2,445	883	27,609	36,762	2,120	102,599	
県計(B)		25,693	38,373	1,912	65,978	1,586	1,623	3,209	107,292	247,894	355,186	13,705	2,005	15,710	16,436	140,751	393,639	35,522	569,912	
(A)/(B) %		13.7%	15.2%	7.7%	14.4%	14.4%	14.8%	14.6%	5.7%	6.8%	6.4%	12.4%	37.2%	15.6%	5.4%	19.6%	9.3%	6.0%	11.7%	10.0%

資料: 沖縄総合事務局陸運事務所「業務概況」(平成25年版)

注) 県計には、駐留米軍の車両数も含まれている。

(4) 島別道路現況

平成24年4月1日現在

島名	市町村名	道路種類	総延長 (km)	重用 延長 (km)	未供用 延長 (km)	実延長 (km)	規格改良		実延長の		内		道路面積		道路敷 面積 (ha)
							延長 (km)	5.5m以上 (km)	未改良 延長 (km)	舗装 延長 (km)	舗装 延長 (km)	未舗装 延長 (km)	歩道設置 延長 (km)	車道面積 (ha)	
石垣島	石垣市	一般国道	113.7		79.5	34.2	33.3	33.3	0.9	33.0	27.8	1.2	20.8	47.9	65.6
		主要地方道	63.0		3.0	63.0	56.8	56.8	6.2	57.7	56.6	5.3	40.6	62.4	92.7
		一般県道	58.2	8.4	3.0	46.8	39.6	39.6	7.3	46.8	32.6	3.6	37.0	54.0	84.7
竹富島	竹富町	市町村道	352.2	4.8	0.8	346.6	77.0	77.0	236.3	235.5	58.1	111.0	149.0	201.9	226.2
		一般国道													
		主要地方道													
西表島	竹富町	一般県道	27.5	0.2	4.9	22.4	7.6	4.0	14.8	8.6	8.0	13.8	8.6	14.3	16.3
		一般国道													
		主要地方道	53.8			53.8	50.4	48.6	3.5	53.8	47.8		32.1	52.2	74.7
鳩間島	竹富町	一般県道	45.1	0.7		44.4	8.7	3.5	35.7	29.8	1.5	14.6	17.8	23.0	24.6
		一般国道													
		主要地方道													
黒島	竹富町	一般国道	3.0	0.1		2.9	0.2		2.7	0.8	2.1	0.7	1.0	1.0	1.0
		一般県道													
		主要地方道	2.8			2.8	2.8	2.3		2.8	0.4		1.7	3.0	3.3
新城島(上地)	竹富町	一般国道	21.8	0.2		21.6	7.4	3.4	14.2	8.7	6.5	12.9	8.4	10.7	12.2
		一般県道													
		主要地方道													
小浜島	竹富町	一般国道	1.2			1.2			1.2			1.2	0.3	0.4	0.4
		一般県道													
		主要地方道	1.5			1.5	1.5	1.5		1.5	1.5		1.0	1.8	2.4
波照間島	竹富町	一般国道	18.5	0.2		18.4	8.5	6.6	9.9	12.6	3.0	5.7	7.6	10.7	11.9
		一般県道													
		主要地方道													
与那国島	与那国町	一般国道	35.7	0.2	8.9	26.5	21.8	14.6	4.8	22.3	5.6	4.2	13.0	17.7	20.9
		一般県道													
		主要地方道	15.0			15.0	13.7	13.4	1.4	15.0	13.7		6.6	9.5	13.6
八重山圏域計	与那国町	市町村道	128.7	2.3	0.7	125.7	35.8	18.7	89.9	62.5	14.1	63.3	47.0	63.0	78.6
		一般国道	113.7		79.5	34.2	33.3	33.3	0.9	33.0	27.8	1.2	20.8	47.9	65.6
		主要地方道	63.0		3.0	63.0	56.8	56.8	6.2	57.7	56.6	5.3	40.6	62.4	92.7
離島計	与那国町	一般県道	13.3	8.4	3.0	11.9	108.4	105.4	12.2	119.9	96.0	12.6	81.7	121.6	188.1
		一般国道	633.7	8.7	15.3	609.7	200.3	127.8	409.5	380.8	96.8	228.8	252.4	342.7	392.1
		主要地方道	386.1		324.0	62.1	60.7	60.3	1.5	60.9	54.8	1.2	39.2	83.4	106.5
離島計	与那国町	一般国道	133.2		0.5	132.7	123.9	20.7	8.8	127.2	121.5	5.5	86.5	149.2	196.9
		一般県道	388.1	27.3	56.1	304.9	280.4	270.4	24.6	304.9	248.2	56.1	199.6	336.4	441.9
		市町村道	2,477.4	37.8	35.4	2,404.4	1,367.4	674.8	1,037.2	1,778.9	730.4	625.4	1,064.0	1,418.9	1,692.3

資料：土木建築部 道路管理課 平成24年4月1日現在
注) 延長の内訳が一致しないものは四捨五入によるものである。

4 通 信

(1) 離島の市町村別加入電話・公衆電話数

市町村名	離島名	平成24年9月末	平成25年 9月末	平成24年9月末	平成25年 9月末
		加入電話数(加入)	加入電話数(加入)	公衆電話数(台)	公衆電話数(台)
石垣市	石垣島	11,967	10,699	106	100
与那国町	与那国島	746	700	7	6
竹富町	竹富島・西表島	1,961	1,915	14	13
	鳩間島・由布島			0	0
	小浜島・黒島			3	3
	新城島・波照間島			3	3
八重山圏域計		14,674	13,314	133	125
離島計		41,048	—	331	305

資料：西日本電信電話株式会社

ハイフンとなっている島については、平成24年10月以降、集計方法の変更により抽出が不可となったもの

(2) 離島市町村別一般向けブロードバンドの提供状況

(平成25年12月20日現在)

市町村名	離島名	F T T H	A D S L	無線方式	C A T V	備 考
		サービス提供	サービス提供	サービス提供	サービス提供	
八重山圏域						
石垣市	石垣島	○	○	×	○	
与那国町	与那国町	×	○	×	×	H17
竹富町	竹富島・西表島	×	○	○	×	竹富H18・西表H19
	鳩間島・由布島	×	×	○	×	H19
	小浜島・黒島	×	○	×	×	H18
	新城島・波照間島	×	○	×	×	H18

資料：総務省沖縄総合通信事務所HP、企画部情報政策課

(用語説明)

- ・ F T T H …各家庭まで光ファイバケーブルを敷設することにより、数十Mbps～最大1Gbps程度の超高速インターネットアクセスが可能なインターネット接続サービス。
- ・ A D S L …加入者宅の既存の電話線（メタルケーブル）にA D S Lモデム等を接続することにより、電話サービスと同時に高速インターネットの利用を可能とするインターネット接続サービス。
- ・ 無線方式 …信号を伝えるケーブルの代わりに無線（電波）を使うインターネット接続サービス。
- ・ C A T V …同軸ケーブルや光ファイバケーブルを使ってテレビの番組を分配するシステムのこと。このC A T V網を利用して提供されるインターネット接続サービス。

- 注) 1. I S D N（電話やデータ通信等のサービスを統合的に取り扱うデジタル通信網。A D S Lより伝送速度が低速）は全離島市町村で利用可能。（ただし、一部地域では新規用の空き回線がない状況にある。）
2. 表中の○印はサービス提供エリアであることを示す。（ただし、エリア内の一部地域においてサービス提供されている場合でも○印で表記している。）
3. 表中の×印は、サービス提供エリア外であることを示す。
4. 備考欄の年度は沖縄県離島地区ブロードバンド環境整備促進事業の実施年度である。
5. 備考欄の年度（※）は沖縄南北大東地区ブロードバンド環境緊急整備事業の実施年度である。
6. 備考欄の年度（※※）は「豊麗のしま - 久米島地域経済活性化プロジェクト」（久米島町実施）の実施年度である。

(3) 離島におけるテレビ・ラジオ視聴・聴取状況

(平成25年12月20日現在)

市町村名	離島名	テレビ視聴状況			ラジオ聴取状況		
		琉球放送	沖縄テレビ	琉球朝日放送	A M		F M
					琉球放送	ラジオ沖縄	F M沖縄
八重山圏域							
石垣市	石垣島	○	○	○	○	○	×
与那国町	与那国町	○	○	○	○	○	×
竹富町	竹富島・西表島	○	○	○	○	○	×
	鳩間島・由布島	○	○	○	○	○	×
	小浜島・黒島	○	○	○	○	○	×
	新城島・波照間島	○	○	○	○	○	×

資料：企画部情報政策課

- 注) 1. 表中の○印は視聴・聴取可能（地理的条件等により、視聴・聴取しづらい地域も存在する。）、×印は視聴・聴取不可。
 なお、NHKはテレビ・ラジオとも全地域で視聴・聴取可能。
2. FM沖縄の放送エリアは基本的に本島内。離島においては島内において聴こえるところと聴こえないところがある。
3. FM沖縄の宮古圏域においては、FM宮古がFM沖縄の番組を一部放送している。
4. 先島地区及び南北大東地区では、琉球放送とラジオ沖縄の番組をFM波で放送している（地理的特性から外国波の混信があるため）。

第4章 生活環境施設等

1 保健・医療

(1) ア 島別医療施設及び医師等の配置状況

区分 島名	市町村名	医 科					歯 科			保 健 師		備 考		
		経営 主体	名 称	医 師	介 輔	看 護 師	名 称	歯 科 医 師	歯 科 介 輔	名 称	保 健 師			
													正	准
石垣島	石垣市	県	沖縄県立八重山病院	21		109	14	すながわ 歯科	1		八重山福祉保健所	9		
		県	沖縄県立八重山保健所	2		6		上間 歯科 医院	3		石 垣 市	10		
		社会 福祉 法人	特別養護老人ホーム なごみの里（医務室）	1		2	2	大山 歯科 医院	1					
		社会 福祉 法人	八重山厚生園医務室	2		2	2	新城 歯科 医院	2					
		市	石垣市康福祉センター 検 診 室	3		2		みやら 歯科 医院	1					
		個人	石垣 小児科 医院	1		1		ファミリー 歯科	1					
		個人	宮良 眼科 医院	1		1	1	し お が い 歯 科 医 院	1					
		個人	よ な は 医 院	3		3	8	宇江城デンタル ク リ ニ ッ ク	1					
		個人	伊 是 名 医 院	1			4	サザン 歯科 ク リ ニ ッ ク	1					
		個人	八重山クリニック	1			7	つばき 歯科 医院	1					
		個人	宮良内科胃腸科医院	1		1	1	森岡 歯科 医院	2					
		個人	博 愛 医 院	1		1	2	か ん な 歯 科 ク リ ニ ッ ク	1					
		共済 組合	運輸省共済組合 石垣海上保安部診療所	1		1	1	やましる 歯科 ク リ ニ ッ ク	1					
		医療 法人	かりゆし 病 院	5		9	15	おおはま 歯科 医院	3					
		医療 法人	下地脳神経外科	1		4	2	いそべ 歯科 医院	1					
		個人	上原内科医院	1		2	2	ミルク 歯科	1					
		個人	仲間内科クリニック	1		1	2	サトウ 歯科	1					
		個人	やいま中央クリニック	3				や い ま 歯 科	1					
		個人	愛島クリニック	1		1	1	さんあい 歯科	1					
		個人	ひふ科藤井医院	1			1	おおかわ 歯科	1					
		個人	南西耳鼻咽喉科医院	1		1						竹 富 町	5	
		医療 法人	石垣皮ふ科	2		2	1							
		社会 福祉 法人	身体障害者療護施設 ハーモニー医務室	1		1	1							
		県	沖縄県立八重山病院 附属伊原間診療所	1										
医療 法人	石垣島徳洲会病院	5		39	2									
医療 法人	下地第2脳神経外科	2		4	2									
個人	まつをレディース ク リ ニ ッ ク	1		1										

資料：福祉保健部 医務課

注）医療機関及び、医師、歯科医師及び看護師の配置数は平成24年度末、保健師は平成25年11月末の状況である。

(1) 島別医療施設及び医師等の配置状況 (つづき)

区分 島名	市町村名	医 科					歯 科			保 健 師		備 考
		経営 主体	名 称	医 師	介 輔	看 護 師	名 称	歯 科 医	歯 科 介	名 称	保 健 師	
石垣島	石垣市	個人	てるや内科胃腸科	1		1	1					
		個人	にいむら内胃腸科 クリニックス	1		3						
		個人	とみやま耳鼻咽喉科	1		2						
		個人	よしもとこども クリニックス	1		2						
		個人	名 蔵 診 療 所	1								
		医療 法人	ヒデ整形クリニック	1		3						
		個人	ひ と し 眼 科	1								
竹 富 島	竹 富 町	町	竹 富 町 立 竹 富 診 療 所	1		1						
西 表 島	竹 富 町	県	沖縄県立八重山病院附属 大 原 診 療 所	1		1	竹 富 町 立 歯 科 診 療 所	1				
		県	沖縄県立八重山病院附属 西 表 西 部 診 療 所	1			西 表 西 部 歯 科 診 療 所	1				
		社会 福祉 法人	特別養護老人ホーム 南風見苑 (医務室)	1		1						
			(2カ所管理)									
小 浜 島	竹 富 町	県	沖縄県立八重山病院附属 小 浜 診 療 所	1		1						
黒 島	竹 富 町	町	竹富町立黒島診療所	1			1					
波 照 間 島	竹 富 町	県	沖縄県立八重山病院附属 波 照 間 診 療 所	1		1						
与 那 国 島	与 那 国 町	町	与 那 国 診 療 所	2		2	大 仲 歯 科 医 院	1		与 那 国 町	2	
		社会 福祉 法人	特別養護老人ホーム 月 桃 の 里 (医務室)	1								
			(2カ所管理)									
八 重 山 園 域 計				82	0	212	79		29	0	26	
離 島 計				211	0	569	248		75	0	79	

資料：福祉保健部 医務課

注) 医療機関及び、医師、歯科医師及び看護師の配置数は平成24年度末、保健師は平成25年11月末の状況である。

(1) イ 離島市町村別主要公共施設整備の水準指標（医療施設）

平成24年現在

市町村名	医 療 施 設	
	住民千人当たり医師数	住民千人当たり病床数
石垣市	1.7	11.6
竹富町	1.6	2.1
与那国町	0.6	1.2
離島計	1.5	12.4
本島計	2.4	14.6
県計	2.3	14.4

注：(1)医師数は、平成22年12月31日現在、病床数及び人口（国勢調査確定数）は、平成22年10月1日現在である。

(2)医師数及び病床数は福祉保健部福祉保健企画課：衛生統計年報より、人口は企画部統計課国勢調査確定数。

(2) 無医地区一覧表

(平成25年3月末現在)

保健医療圏	管轄福祉保健所	市町村	地区名	字又は(自治会名)	地区人口	医療確保の状況
八重山	八重山	石垣市	平久保	平久保	65	最寄りの医療機関利用
				(平野)	43	〃
				(久宇良)	33	〃
				明石	明石	132
	計	1市	2地区	4字等	273	
合計	2	4市村	6地区	12字等	1,025	
離島	1	1市	2地区	4字等	273	

資料：福祉保健部 医務課

注：（ ）内は字名ではなく自治会等名である。

＜無医地区の定義＞

無医地区とは、医療機関のない地域で、当該地区の中心的な場所を起点として、おおむね半径4kmの区域内に50人以上が居住している地区であって、かつ容易に医療機関を利用することができない地区をいう。

(3) 無歯科医地区一覧表

(平成25年3月末現在)

保健医療圏	管轄福祉保健所	市町村	地区名	字又は(自治会名)	地区人口	医療確保の状況
八重山	八重山	石垣市	平久保	平久保	65	最寄りの医療機関利用
				(平野)	43	〃
				(久宇良)	33	〃
		明石	132	〃		
	竹富町	波照間	波照間	516	〃	
計	2市町	3地区	5字等	789		
合計	4	7市町村	13地区	19字等	3,095	
離島	3	4市町村	5地区	7字等	1,715	

資料：福祉保健部 医務課

注：（）内は字名ではなく自治会等名である。

<無歯科医地区の定義>

無歯科医地区とは、歯科医療機関のない地域で、当該地区の中心的な場所を起点として、おおむね半径4kmの区域内に50人以上が居住している地区であって、かつ容易に歯科医療機関を利用することができない地区をいう。

(4) 島別巡回診療状況（平成24年度実績）

区分 島名	市町村名	医科巡回診療実績		歯科巡回診療実績	
		回数	受診者数	回数	受診者数
波照間島	竹富町				
黒島	〃				
舟浮	〃				
鳩間島	〃				
八重山圏域計		0	0	0	0
離島計		1	15	1	88

(5) 島別急患空輸状況及び医師等添乗件数

区分 島名	市町村名	海上保安庁による 急患搬送				自衛隊による 急患搬送				ドクターヘリによる 急患搬送				ヘリポート の有・無
		回数	患者数	医師等	添乗率	回数	患者数	医師等	添乗率	回数	患者数	医師等	添乗率	
石垣島	石垣市	2	2	2	100.0%	19	19	22	100.0%					○
竹富島	竹富町													○
西表島	〃	14	14	12	85.7%									○
由布島	〃													—
鳩間島	〃													○
小浜島	〃	5	5	5	100.0%									○
黒島	〃													○
新城島(上地)	〃													○
新城島(下地)	〃													—
波照間島	〃	11	11	8	72.7%									○
与那国島	与那国町	28	28	28	100.0%									○
八重山圏域計	3	60	60	55	91.7%	19	19	22	100.0%	0	0	0		
その他														
合計	18	75	75	69	92.0%	120	118	157	97.5%	250	250	500		

資料：知事公室 防災危機管理課

注1. 平成24年4月～平成25年3月の実績

2. 表中の「医師等」とは、医師、医介輔、看護師、准看護師、保健師及び助産師のことである。
3. 表中の「添乗率」とは、1件に対する医師等の添乗する割合である。
4. 宮古島の急患搬送回数のうち2件は、血液製剤搬送である。

2 教 育 ・ 文 化

(1) 島別学校数・児童生徒数及び教職員数

平成24年5月1日現在

島 名	市町村名	小 学 校					中 学 校					高 等 学 校					
		学校数	教員数 (人)	職員数 (人)	学級数	児童数 (人)	学校数	教員数 (人)	職員数 (人)	学級数	生徒数 (人)	学校数	教員数 (人)	職員数 (人)	学級数	生 徒 数	
																(人)	(人)
石垣島	石垣市	21	267	56	165	3,323	9	160	19	61	1,647	3	155	55	49	1,626	0
竹富島	竹富町	1	6	3	3	23	1	10	1	3	14						
西表島	〃	6	37	17	18	132	4	28	7	9	55						
鳩間島	〃	1	6	2	3	5	1	6	1	2	4						
由布島	〃																
小浜島	〃	1	8	2	5	35	1	6	3	2	12						
黒島	〃	1	6	1	3	10	1	6	2	2	5						
新城島(上地)	〃																
新城島(下地)	〃																
波照間島	〃	1	8	5	5	31	1	7	1	2	8						
外離島	〃																
嘉弥真島	〃																
与那国島	与那国町	3	21	3	13	110	2	17	1	5	50						
八重山圏域計		35	359	89	215	3,669	20	240	35	86	1,795	3	155	55	49	1,626	0
離 島 計		79	833	217	490	8,558	55	678	136	217	4,377	8	360	130	115	3,544	76

資料：企画部 地域・離島課（市町村報告による）

(2) 島別学校施設状況

平成25年5月1日現在

区分	市町村名	学校名	小			中			高			等			校			校			支			援			学			校								
			学級数 (特別支援)	建物延 面積 (㎡)	屋内運動場 施設数	屋内運動場 面積 (㎡)	水泳プール 施設数	水泳プール 面積 (㎡)	建物延 面積 (㎡)	学級数 (特別支援)	建物延 面積 (㎡)	屋内運動場 施設数	屋内運動場 面積 (㎡)	水泳プール 施設数	水泳プール 面積 (㎡)	建物延 面積 (㎡)	学級数	幼	小・中	高	建物延 面積 (㎡)	屋内運動場 施設数	屋内運動場 面積 (㎡)	水泳プール 施設数	水泳プール 面積 (㎡)	建物延 面積 (㎡)	屋内運動場 施設数	屋内運動場 面積 (㎡)	水泳プール 施設数	水泳プール 面積 (㎡)	建物延 面積 (㎡)	屋内運動場 施設数	屋内運動場 面積 (㎡)	水泳プール 施設数	水泳プール 面積 (㎡)			
石垣島	石垣市	富野	3	531	1	600		1 (1)	603																													
	"	吉原	2	840	1	600																																
	"	川平	4 (1)	595	1	680	1	400	3	1,175																												
	"	崎枝	3	855					1	500	1	830																										
	"	名蔵	4	547	1	574			3 (1)	1,061	1	320																										
	"	新川	14 (1)	5,231	1	1,215	1	400																														
	"	石垣	12 (1)	4,059	1	1,215	1	300	16 (2)	5,946	1	1,222	1	400																								
	"	登野城	16 (1)	4,400	1	1,049	1	400																														
	"	平真	17 (1)	3,189	1	1,215	1	300																														
	"	大浜	12 (2)	2,120	1	919	1	300	11 (1)	3,509	1	1,366	1	400																								
	"	川原	3 (1)	1,036	1	701																																
	"	大本	3	624	1	532																																
	"	宮良	6 (1)	1,517	1	894	1	400																														
	"	白保	6	1,500	1	797			3	1,615	1	1,138	1	400																								
	"	伊野田	4	1,393	1	894																																
	"	明石	3	1,157	1	532																																
	"	平久保	3	653	1	532																																
"	野底	4 (1)	906	1	894																																	

(2) 島別学校施設状況(つづき)

平成25年5月1日現在

区分	市町村名	学校名	小			中			高			校			校			特別			支援			学校		
			学級数 (特別支援)	建物延 面積 (㎡)	屋内運動場 施設数	水泳プール 施設数	水泳プール 面積 (㎡)	学級数 (特別支援)	建物延 面積 (㎡)	屋内運動場 施設数	水泳プール 施設数	水泳プール 面積 (㎡)	学級数	建物延 面積 (㎡)	屋内運動場 施設数	水泳プール 施設数	水泳プール 面積 (㎡)	学級数	幼	小・中	高	建物延 面積 (㎡)	屋内運動場 施設数	屋内運動場 面積 (㎡)	水泳プール 施設数	水泳プール 面積 (㎡)
石垣島	石垣市	八島	10 (1)	4,303	1	919	1	400																		
	"	石垣第二																								
	"	伊原間																								
	"	真喜良	12 (1)	5,335	1	919	1	400																		
	"	八重山																								
	"	八重山農林																								
	"	八重山商工																								
	"	八重山特支																								
竹富島	竹富町	竹富	3	619	1	51																				
	"	大原	5	1,148	1	680	1	400																		
	"	古見	2	725	1	650																				
	"	上原	4	1,393	1	894	1	400																		
	"	西表	3	742	1	797																				
	"	白浜	3	448																						
	"	船浮	1	279	1	600																				
	"	船浦																								
鳩間島	鳩間	間	3	261																						
	"	小浜	4 (1)	691																						
	"	黒島	2	823																						
	"	波照間	4 (1)	986	1	797																				
	"	与那国町	6	1,877	1	680	1	400																		
	"	久部良	4	1,421	1	850																				
	"	比川	3 (1)	596	1	680																				
	"	八重山圏域計	188 (15)	52,800	29	22,360	12	4,500	80 (6)	32,502	17	13,194	6	2,400	3	1,200	1	14	6	4,160	1	629	1	629	1	400
離島	計	440 (33)	152,087	68	54,082	35	13,443	203 (13)	105,520	47	40,934	14	5,600	8	3,200	2	27	11	9,422	2	1,704	2	1,704	2	800	
	県	3,240 (391)	1,088,665	257	247,994	195	75,100	1,430 (165)	641,030	140	157,292	89	34,864	1,216	678,175	10,496										

資料：教育庁施設課 注) () 内は特別支援学級で外数

(3) 島別中学校卒業者の就職進学状況

(平成23年度卒業者)

離島名 市町村名	中学校数	高校数	卒業者総数	就職者										進学										未就職		単位：人		
				就 職 者					進 学 者					不詳		その他												
				就 職 者					進 学 者					不詳		その他												
				就 職 者					進 学 者					不詳		その他												
石垣島	9	3	557	13	10	4	6				3	2	1	529	481	32	25	1	8	10	6	7	16	95.0	14	1	1	
竹富島	1	0	5	-	-	-	-	-	-	-	-	-	-	5	4	1	1				1			100.0				
西表島	3	0	9	-	-	-	-	-	-	-	-	-	-	9	5	2	2	1	1		1		2	100.0				
鳩間島	1	0	1	-	-	-	-	-	-	-	-	-	-	1	1	1	-	-	-	-	1		1	100.0				
小浜島	1	0	4	-	-	-	-	-	-	-	-	-	-	4	3	1	1	1	1					100.0				
黒島	1	0	1	-	-	-	-	-	-	-	-	-	-	1	1	-	-	-	-	-	-			100.0				
波照間島	1	0	3	-	-	-	-	-	-	-	-	-	-	3	3	-	-	-	-	-	-			100.0				
与那国島	2	0	17	-	-	-	-	-	-	-	-	-	-	17	9	8	7		3	4	1			100.0				
八重山圏域計	19	3	597	13	10	-	6	-	-	-	3	2	1	569	481	25	45	36	1	9	14	12	9	18	95.3	14	1	1
合 計	54	9	1,471	14	10	-	6	-	-	-	4	3	1	1,424	1,085	55	248	216	26	27	104	68	23	36	96.8	27	6	1

資料：企画部 地域・離島課（学校報告による）

※特別支援学校への進学者も含まれる。

(4) 島別離島中学校出身者の高校卒業後の就職進学状況

(平成24年度卒業者)

単位：人

離島名	市町村名	卒業者総数	就職者数	就職者										進学者			未就職		就職者のうち 県外				
				計	離島				職者				沖縄本島・県外			進学者数	沖縄本島	県外		進学率 (%)	不詳その他		
					中学所在島内				その他の離島				計	1次産業	2次産業						3次産業	離島在住	島外在住
					農林業	水産業	2次産業	3次産業	農林業	水産業	2次産業	3次産業											
石垣島	石垣市	515	130	50	1	1	12	36	-	-	-	-	80	1	20	59	323	126	197	63	41	21	63
竹富島	竹富町	3	1	-	-	-	-	-	-	-	-	-	1	-	-	1	2	2	-	67	-	-	1
西表島	〃	11	4	2	-	-	-	1	-	-	1	-	2	-	1	1	6	3	3	55	-	1	2
鳩間島	〃	3	1	-	-	-	-	-	-	-	-	-	1	-	1	-	2	1	1	67	-	-	1
小浜島	〃	4	1	1	-	-	-	-	-	-	-	1	-	-	-	-	2	2	-	50	-	1	-
黒島	〃	5	1	1	-	-	-	-	-	-	-	1	-	-	-	-	3	1	2	60	-	1	-
波照間島	〃	-	-	-	-	-	-	-	-	-	-	-	-	-	-	-	-	-	-	-	-	-	-
与那国島	与那国町	17	7	2	-	-	-	-	-	-	-	2	5	-	3	2	7	2	5	41	-	3	5
八重山圏域計		558	145	56	1	1	12	37	-	-	1	4	89	1	25	63	345	137	208	62	41	27	72
合計		1,406	308	75	3	3	14	48	-	-	2	5	233	9	63	161	753	352	401	54	103	242	154

資料：企画部 地域・離島課（学校報告による）

注）本表は、離島の中学校の出身で、県内の高校を卒業した者を集計したもので、県外の高校を卒業した者は含まれていない。

(5) 島別離島総合センターその他社会教育施設等の現況

平成25年11月1日現在

島名	区分	施設名	完成年月日	床延面積(m ²)	主な施設内容
石垣島		文化会館	S47.5	742.00	大ホール、会議室、クラスルーム、展示コーナー
"		八重山博物館	S47.10.18	644.00	陳列室、資料室、地下収蔵室
"		伝統工芸館	S53.3.20	556.00	染色室、手工芸開放、養成室、織物開放室
"		農村研修センター	S54.3	366.20	研修集会施設
"		少年自然の家	S53.4.1	2,008.08	宿泊施設、食堂、体育館、研修室
"		老人福祉センター	S57.8.14	899.55	検査診察室、集会室、図書室、浴室
"		集落センター	S58.3.10	448.00	ホール、小会議室、実習室
"		"	S58.3.15	293.00	"
"		地域総合施設	S58.3	238.00	小会議室、実習室、売店
"		市民会館	S61.3.24	6,636.80	大・中ホール、会議室、練習室
"		平得公民館	S61.5.25	720.00	会議室、展示室コーナー、大ホール、調理実習室
"					図書室、研修室
"		農村多目的集会施設	S62.8	200.00	ホール、調理実習室、事務室
"		図書館	H2.10.6	2,726.47	開架室(一般、児童)、朗読室、展示室、視聴覚室
"		石垣市総合体育館	H7.12	7,331.77	メインアリーナ、サブアリーナ、トレーニングルーム、武道場
"		大濱信泉記念館	H9.12	852.46	展示室、ギャラリー、多目的ホール、研修室

(5) 島別離島総合センターその他社会教育施設等の現況(つづき)

平成25年11月1日現在

島名	区分	施設名	完成年月日	床延面積(m ²)	主な施設内容
石垣島		健康福祉センター	H14.3	4,854.00	ホール、視聴覚室、会議室、研修室、和室研修室 調理実習室、トレーニング室、各種検診室
竹富島		高齢者コミュニティセンター	S58.3	349.38	集会室、実習室、調理室、相談室
〃		まちなみ館	H11.12.16	417.00	ステージ・ホール・展示室
〃		竹富民芸館	H13.6.20	289.14	展示室・織物室・染色室・検査室・事務室
〃		竹富島ビジターセンター(竹富島ゆがふ館)	H16.6.24	617.97	展示室、資料室
西表島		離島振興総合センター	S56.10.24	1,080.90	集会室、民俗資料室、保健室、老人室
〃		上原多目的集会施設	H2.3	199.70	会議室、調理室、ステージ、事務室
〃		交流センター	H4.3	785.00	宿泊室、食堂兼研修室、プレイルーム、浴室
〃		大原多目的集会施設	H4.9	362.12	会議室、ステージ、事務室
〃		大富多目的集会施設	H5.7	125.59	会議室、調理室、ステージ、事務室
〃		千立多目的集会施設	H6.3	299.80	〃
〃		イルンティ フタデムラ	H15.3.28	116.64	宿泊施設
〃		浦内活性化施設	H10.3	240.00	多目的ホール、会議室、調理実習室、舞台
〃		子午線ふれあい館	H10.8.28	173.00	展示室、会議室、事務室
〃		船浦活性化施設	H11.3	300.00	多目的ホール、図書室
〃		中野活性化施設	H11.3	701.00	多目的ホール、会議室、調理実習室、舞台
〃		祖納交流促進施設	H11.6	460.00	〃
〃		西表エコツアーリズムセンター	H13.3	140.98	展示ホール、会議室、ワークショップ交流室
〃		開拓の里	H13.3.26	300.55	会議室、調理室、ステージ、事務室
〃		古見の浦の里	H13.6.28	199.45	〃
〃		海人の家(白浜)	H14.3.29	740.51	集会、宿泊施設
〃		船浮多目的集会施設	H20.11.28	177.19	ホール、事務室、厨房
波照間島		星空観測タワー	H6.3	281.51	スタードーム、資料室、天体観測ドーム、 事務室
鳩間島		離島振興(鳩間島)コミュニティセンター	S63.6.13	210.12	集会室、会議室、調理室、娯楽室
小浜島		構造改善センター	S62.3.20	272.60	放送施設、調理室
〃		細崎集落集会施設			
黒島		ビジターセンター	S58.3	166.00	展示室
〃		農村婦人の家	S60.3.20	199.97	農産加工室、コージ室、共同学習室
黒島		黒島伝統芸能館	H3.9	485.52	ホール、ステージ
新城島					
(上地)		—	—	—	—
(下地)		—	—	—	—
波照間島		集落センター	S60.3.10	320.00	大会議室、調理実習室、管理室
由布島		—	—	—	—
与那国島		伝統工芸館	S54.3.10	300.00	染色作業室、手工芸作業室、後継者養成室
〃		離島振興総合センター	S61.2.20	1,000.00	集会場、研修室、娯楽室
〃		交流センター	H9.3	950.00	プレイルーム兼講堂、食堂兼研修室、和室 (宿泊.児童60名)
〃		ヨナグニサン展示資料室	H14.3.31	500.00	展示室、資料室、研究室、救護医療室、 管理室

資料：企画部 地域・離島課(市町村報告による)

(6) 島別生活関連施設等の現況

平成25年11月1日現在

島名	市町村名	公民館等の 集会所施設	市民会館等 公会堂	銀行	農協 (支所含む)	漁協 (支所含む)	郵便局	図書館	資料館 博物館	映画館	競技場 運動場	野球場	体育館	テニスコート (面)	ゲートボール 場(面)	火葬場
石垣島	石垣市	35	1	4	1	1	8	2	3	1	1	3	1	6	28	1
竹富島	竹富町	1					1		1						6	
西表島	"	13			1		2		1						13	
鳩間島	"	1					1								1	
由布島	"															
小浜島	"	3					1		1						5	
黒島	"	3					1								2	
新城島(上地)	"															
新城島(下地)	"															
波照間島	"	2			1		1								5	
外離島	"															
嘉弥真島	"															
与那国島	与那国町	6			1	1	2		2							
八重山計		64	1	4	4	2	17	2	8	1	1	3	1	6	60	1
離島計		236	3	9	20	15	46	7	28	2	19	15	11	55	195	9

資料：企画部 地域・離島課（市町村報告による）

(7) 離島市町村別主要公共施設整備の水準指標（小学校、中学校、中学校）

平成25年5月現在

市町村名	小 学 校					中 学 校				
	校舎必要面積 達成率	危険校舎 面積比率	躯体設置率	危険躯体 面積比率	7°-9°設置率	校舎必要面積 達成率	危険躯体 面積比率	躯体設置率	危険躯体 面積比率	7°-9°設置率
石垣市	73.4	8.1	95.0	3.4	45.0	73.4	-	77.8	-	55.6
竹富町	51.6	-	63.6	-	18.2	53.8	-	77.8	-	-
与那国町	65.2	10.3	100.0	-	33.3	87.2	-	100.0	-	50.0
離島計	80.1	7.6	86.7	4.4	45.3	81.2	1.1	84.6	-	26.9
本島計	93.3	3.2	99.0	4.8	83.0	93.7	3.9	98.0	3.7	75.8
県 計	91.3	3.8	95.5	4.7	72.5	91.4	3.4	93.4	2.7	58.9

資料：教育庁 施設課（文部科学省「平成25年度公立学校施設実態調査」）

3 社会福祉

(1) 島別社会福祉施設等の状況

島名	平成25年3月末			生活保護 (平成25年3月末)			社会福祉施設数 (平成25年11月1日現在)					保育所 (平成25年4月1日現在)				
	人口 (人) A	世帯数	世帯数	世帯数	被保護人口 (人) B	生活保護率 (%) B/A	保護施設	老人福祉施設	障害者支援施設	児童福祉施設	うち障害児福祉施設	設置数	定員 C	学齢前児童数 D	保育所利用率 (%) C/D ×100	待機児童数 (人)
石垣島	48,596			847	1,281	26.37		14	2	3		17	1,165	3,800	30.7	67
竹富島	346	176		1	1	2.90						1	30	23	130.4	-
西表島	2,237	1,165		27	30	13.42		5				3	90	206	43.7	-
鳩間島	59	36		2	2	33.90						0	0	1	-	-
由布島	12	12		0	0	0.00						0	0	0	-	-
小浜島	508	315		6	7	13.78						1	50	41	122.0	-
黒島	201	118		3	3	14.93						1	30	11	272.7	-
新城島(上地)	14	12		1	1	71.43						0	0	0	-	-
新城島(下地)	3	3		0	0	0.00						0	0	0	-	-
波照間島	516	267		3	4	7.76						1	30	37	81.1	-
外離島	0	0		0	0	--	--	--	--	--	--	0	0	0	-	-
加屋真島	2	1		0	0	0.00						0	0	0	-	-
与那国島	1,527	766		36	50	32.75		2				2	65	106	61.3	-
八重山圏域計	54,021	2,871		926	1,379	25.53	0	21	2	3	0	26	1,460	4,225	34.6	67
離島計	131,371	38,447		2,011	2,876	21.90	0	69	5	14	1	60	3,865	8,745	44.2	147
県計	1,413,583	568,860		20,766	30,008	21.23	2	334	45	103	8	410	35,378	-	-	-

資料：福祉保健部 福祉保健企画課、福祉・援護課、高齢者福祉介護課、青少年・児童家庭課、障害保健福祉課

注1. へき地保育所を含める。

注2. 平成25年3月31日現在の生活保護率は、(H25.3月末被保護人員/H25.3月末総人口) * 1000 (%)

(2) 民生委員・児童委員の活動状況

(平成25年10月31日現在)

	内容別相談・支援件数 (平成23年度中)										分野別相談・支援件数 (平成23年度中)					その他の活動件数 (平成23年度中)					訪問回数			連絡調整回数		活動日数					
	在宅福祉	介護保険	健康・保健医療	子育て・母子保健	子どもの地域生活	子ども校の教育・活	生活費	年金・保険	仕事	家族関係	住居	生活環境	日常的な支援	その他	計(A)	高齢者に関すること	障害者に関すること	子どもに関すること	その他	計(B)	調査・実態把握	行会議への参加・協力	地域福祉活動・動	民児協運営・研修	証明事務		要発見保護の児童の紹介	訪問・連絡活動	その他	委員相互	その他の関係機関
石垣市	70	46	82	35	135	195	84	10	22	24	27	86	285	176	1,277	578	140	384	175	1,277	2,320	1,163	2,938	3,231	626	29	4,483	3,055	4,793	2,343	9,391
竹富町	17	13	17	43	12	22	13	12	3	24	3	22	315	463	979	623	59	87	210	979	26	205	413	60	53	0	893	295	194	261	1,909
与那国町	301	3	1	13	11	43	3	2	9	1	7	0	101	112	607	411	8	76	112	607	40	164	395	142	37	0	283	465	164	111	918
八重山圏域 小計	388	62	100	91	158	260	100	24	34	49	37	108	701	751	2,863	1,612	207	547	497	2,863	2,386	1,532	3,746	3,433	716	29	5,659	3,815	5,151	2,715	12,218
離島合計	865	172	337	264	873	1,280	350	94	205	260	127	413	2,258	3,241	10,739	4,668	959	2,881	2,231	10,739	3,851	4,613	8,068	5,163	1,293	144	15,043	8,342	8,068	4,729	28,831
果 計	5,884	1,807	3,948	3,556	11,965	11,168	2,715	693	1,088	2,295	1,070	2,932	16,391	19,658	85,170	32,473	6,157	29,577	16,963	85,170	32,726	55,838	101,833	45,582	10,585	1,410	110,672	82,750	86,101	47,473	261,160

資料：福祉保健部 福祉・援護課

注1. 一部離島市町村は除く。

2. 計(A)＝計(B)である。

(3) 島別介護保険実施状況

(平成25年7月末現在)

島名	市町村名	被保険者数		要介護認定者数		介護保険サービス受給者数(施設)			介護保険サービス受給者数(居宅サービス)												
		第1号被保険者数(65歳以上)	第2号被保険者数(40歳以上65歳未満)	65歳以上	40歳以上65歳未満	介護老人福祉施設	介護老人保健施設	介護療養型医療施設	訪問介護	訪問入浴介護	訪問看護	訪問リハビリ	居宅療養管理指導	通所介護	通所リハビリ	短期入所生活介護	短期入所療養介護	福祉用具貸与	福祉用具購入	特定施設入所者生活介護	居宅介護支援
石垣島	石垣市	8,441	16,996	1,811	67	137	169	1	307		83		65	607	241	56	45	506	16	49	912
竹富島	竹富町	104	108	15					2		2			5	1			5			7
西表島	〃	386	844	87	3	23			11		4	1	2	26	2	10		15		1	31
鳩間島	〃	12	26	1					1					1			1	1			1
由布島	〃	3																			
小浜島	〃	123	181	26		8			4		1		2	16	2	1	1	6			16
黒島	〃	54	81	12		1			7					7	1		2	4			9
新城島(上地)	〃	9	7	1																	
新城島(下地)	〃																				
波照間島	〃	158	176	25	1	6			1			5	1	1	1			8		2	3
外離島	〃																				
嘉弥真島	〃																				
与那国島	与那国町	321	299	61	2	16	7		3		2		1	5	1			5		1	6
八重山圏域計		9,611	18,718	2,039	73	191	176	1	336		92	6	71	668	249	67	49	550	16	53	985
離島計		27,952	46,311	6,461	178	570	465	103	1,296	12	277	66	437	1,835	463	207	61	1,547	33	165	2,861
県計		255,864		48,703	2,310	4,211	3,856	507													

資料：福祉保健部 高齢者福祉介護課

(3) 島別介護保険実施状況 (つづき)

(平成25年7月末現在)

島名	市町村名	介護保険サービス受給者数																				
		(介護予防サービス)											(地域密着型サービス)			(地域密着型介護予防サービス)						
		介護予防訪問介護	介護予防訪問入浴	介護予防訪問看護	介護予防訪問リハビリ	介護予防居宅療養管理指導	介護予防通所介護	介護予防通所リハビリ	介護予防短期入所生活介護	介護予防短期入所療養介護	介護予防福祉用具貸与	介護予防福祉用具購入	介護予防特定施設入居者生活介護	介護予防支援	小規模多機能型居宅介護	認知症対応型通所介護	認知症対応型共同生活介護	その他	介護予防小規模多機能型居宅介護	介護予防認知症対応型通所介護	介護予防認知症対応型共同生活介護	その他
石垣島	石垣市	56		6		2	105	59			52	4		223	40	33	29		1	1	1	
竹富島	竹富町	3		2			6							7								
西表島	〃	3		1			11				1			16	1							
鳩間島	〃																					
由布島	〃																					
小浜島	〃						1	1			2			2								
黒島	〃	2					1							3								
新城島(上地)	〃																					
新城島(下地)	〃																					
波照間島	〃	1				2		2						4	8				1			
外離島	〃																					
嘉弥真島	〃																					
与那国島	与那国町																					
八重山圏域計		65		9	2	2	126	60			59	4		255	49	33	29		2	1	1	
離島計		370		26	6	16	463	121	9	1	179	7	6	895	220	59	108	27	23	1	1	
県計																						

資料：福祉保健部 高齢者福祉介護課

(4) 島別介護保険事業者数

(平成25年11月1日現在)

島名	市町村名	介護保険事業所数(施設)			介護保険事業所数(居宅)													介護保険事業所数(地域密着型)						介護予防支援事業						
		介護老人福祉施設	介護老人保健施設	介護療養型医療施設	訪問介護	訪問入浴介護	訪問看護	訪問リハビリ	居宅療養管理指導	通所介護	通所リハビリ	短期入所生活介護	短期入所療養介護	特定福祉用具販売	福祉用具貸与	生活介護	特定施設入所者	居宅介護支援	訪問介護看護	定期巡回・随時対応型	夜間対応型訪問介護	認知症対応型通所介護	小規模多機能型居宅介護		複合型サービス	認知症対応型共同生活介護	入居者生活介護	地域未着型特定施設	施設入居者生活介護	地域密着型介護老人福祉
石垣島	石垣市	2	2		14		24	19	35	19	4	2	2	3	3	1	18				2	2			3					2
竹富島	竹富町																													
西表島	〃	1					3	3	3	2		1																		
鳩間島	〃																													
由布島	〃																													
小浜島	〃						1	1	1	1																				
黒島	〃																													
新城島(上地)	〃																													
新城島(下地)	〃																													
波照間島	〃						1	1	1																					
外離島	〃																													
嘉弥真島	〃																													
与那国島	与那国町	1					2	1	1			1																	1	
八重山圏域計		4	2		14		31	25	41	22	4	4	2	3	3	1	18				2	2			3				3	
離島計		12	4	2	57	2	93	81	119	61	10	14	6	11	11	5	64		1	7	11	1	13			1		15		
県計		56	44	16	297	8	752	658	942	617	116	63	56	66	69	25	403	1	2	37	70	1	92	3	5			57		

資料：福祉保健部 高齢者福祉介護課

※休止事業所を含まない。

4 水道

(1) 島別水道状況

(平成25年3月31日現在)

島名	市町村名	人口 (人) A	給水人口 (人)			普及率 (%) B/A	施設数		水源	1日 最大 給水量 (m3)	備考
			上水道	簡易水道	計 B		上水道	簡易水道			
石垣島	石垣市	46,314	43,807	2,507	46,314	100.0	1	1	表流水、地下水	29,939	ダム表流水を含む
竹富島	竹富町	331		331	331	100.0		1	受水	312	石垣島から海底送水
西表島	〃	2,121		2,108	2,108	99.4		5	表流水	2,681	
鳩間島	〃	57		57	57	100.0			受水		西表島から海底送水
由布島	〃	12		12	12	100.0			〃		〃
小浜島	〃	556		556	556	100.0			〃		〃
黒島	〃	191		191	191	100.0			〃		〃
新城島(上地)	〃	14		14	14	100.0			〃		〃
新城島(下地)	〃	3		3	3	100.0			〃		〃
波照間島	〃	491		491	491	100.0		1	海水	285	海水淡水化
外離島	〃				0	-					
嘉弥真島	〃	2		0	0	-					
与那国島	与那国町	1,572		1,572	1,572	100.0		1	伏流水、地下水	1,385	
八重山圏域計		51,664	43,807	7,842	51,649	100.0	1	9		34,602	
離島計		125,413	108,649	16,587	125,236	99.9	4	19		76,607	
県計		1,408,134	1,368,573	38,940	1,407,513	100.0	25	33		602,552	

資料：環境生活部 生活衛生課

(2) 海底送水管施設整備状況

平成25年3月31日現在

送水管敷設区間	事業主体名	施工年度	施設計画		送水管 総延長 (m)	送水管 口 径 (mm)	総事業費 (千円)	備 考
			給水人口 (人)	給水量 (m ³ /日)				
石垣市新川 (石垣島) ～ 竹富島	竹 富 町	S50～S51	550	140	4,251	150	419,890	
本部町備瀬 (沖縄本島) ～ 伊江島	県 企 業 局	〃	6,305	1,700	5,226	200	678,118	
今帰仁村運天 (沖縄本島) ～ 古宇利島	今 帰 仁 村	〃	1,200	255	1,482	150	232,312	
西 表 島 ～ 小 浜 島	竹 富 町	S52～S53	1,000	400	2,904	150	589,650	
西 表 島 ～ 鳩 間 島	竹 富 町	S54～S55	100	40	6,642	80	286,700	

資料：環境生活部 生活衛生課

(3) 海水・かん水淡水化施設整備状況

平成25年3月31日現在

施 設 名 称	事業主体名	施工年度	計 画 給水人口 (人)	施設能力 (m ³ /日)	総事業費 (千円)	備 考
波照間簡易水道海水淡水化施設	竹 富 町	H6	230	249,000		
〃		H14～H17	640	210	947,073	基幹改良

資料：環境生活部 生活衛生課

5 電 気

(1) 島別電化状況

平成25年3月31日現在

島名	市町村名	島内発電能力(kW)	電化状況				経営主体	備考
			契約口数	需要量(MWh)	電化率(%)	送電時間		
石垣島	石垣市	88,000	32,908	258,903	100	24時間	沖縄電力㈱	
竹富島	竹富町	0	425	3,416	〃	〃	〃	石垣島から海底ケーブル
西表島	〃	0	2,280	12,522	〃	〃	〃	小浜島から海底ケーブル
鳩間島	〃	0	93	208	〃	〃	〃	西表島から海底ケーブル
由布島	〃	0	30	376	〃	〃	〃	西表島から架空線
小浜島	〃	0	549	7,938	〃	〃	〃	竹富島から海底ケーブル 石垣島から海底ケーブル
黒島	〃	0	330	883	〃	〃	〃	竹富島から海底ケーブル
新城島(上地)	〃	0	44	51	〃	〃	〃	新城島(下地)から海底ケーブル
新城島(下地)	〃	0	4	21	〃	〃	〃	西表島から海底ケーブル
波照間島	〃	950	645	3,174	〃	〃	〃	
与那国島	与那国町	2,410	1,454	8,652	〃	〃	〃	
八重山圏域計		91,360	38,762	296,142	—	—	—	
離島計		199,040	95,759	662,745	—	—	—	
県計			859,542	7,313,787	—	—	—	

資料：商工労働部 産業政策課（沖縄電力㈱資料による）

注）需要量は平成24年度分である。

四捨五入の関係で合計値と合わないことがある。

6 環境衛生

(1) 島別生活衛生営業施設数

平成25年3月31日現在

区分 島名	理 容 所	美 容 所	公 衆 浴 場	宿 泊 施 設								興 行 所			ク リ ー ニ ン グ			特 定 建 築 物	合 計
				ホ テ ル		旅 館		簡 易 宿 所		計		常 時 設	臨 時 仮 設	計	所 ク リ ー ニ ン グ	取 次 所	計		
				収 容 人 数	収 容 人 数	収 容 人 数	収 容 人 数	収 容 人 数	収 容 人 数										
石垣島	83	146	5	47	8,773	26	717	206	2,855	279	12,345	5	5	10	5	15	20	553	
竹富島						6	160	20	421	26	581			0		0		26	
西表島	1	6		9	1,275	24	724	51	1,017	84	3,016			0		0	1	92	
由布島										0	0			0		0		0	
鳩間島								10	97	10	97			0		0		10	
小浜島	1	1		6	1,640	1	20	12	207	19	1,867			0	1	1	1	23	
黒島				1	76	1	18	11	194	13	288			0		0		13	
新城島(上地)								1	10	1	10			0		0		1	
新城島(下地)										0	0			0		0		0	
波照間島	1			2	59			19	333	21	392			0		0		22	
与那国島	3	6	2	2	273	9	195	27	466	38	934			0		0	1	50	
八重山圏域計	89	159	7	67	12,096	67	1,834	357	5,600	491	19,530	5	0	5	11	5	16	790	
離島計	213	365	20	111	17,932	211	6,205	1,066	13,809	1,388	37,946	8	0	8	28	23	51	43	
県計	1,614	3,044	244	347	73,154	601	19,023	1,093	19,783	2,041	111,960	43	0	43	223	1,157	1,380	376	

資料：環境生活部 生活衛生課

(3) ごみ処理施設整備状況

第1表 一般廃棄物焼却施設整備状況

平成25年3月31日現在

実施主体	構成市町村	規模 (t/日)	炉の形態	処 理 方 式	総事業費 (千円)	着 工 年 月	竣 工 年 月	備 考
石 垣 市	石 垣 市	80	40t/16h*2炉	准 連	2,829,941	H7.3	H9.10	
中部北環境 施設組合	うるま市 (津堅島)	166	83t/24h*2基	ガ 溶	5,950,707	H14.11	H16.11	
島尻消防 清掃組合	南城市 (久高島)	40	20t/16h*2炉	機 バ	600,653	S51.8	S55.3	
竹 富 町	竹富町 (波照間島)	0.4	0.4t/8h*1炉	ガ燃	36,385	H16.1	H17.5	
”	竹富町 (黒島)	0.4	0.4t/8h*1炉	ガ燃	37,469	H16.1	H17.5	
”	竹富町 (竹富島)	0.4	0.4t/8h*1炉	ガ燃	43,960	H18.9	H19.3	
”	竹富町 (小浜島)	0.5	0.5t/8h*1炉	ガ燃	37,711	H18.9	H19.3	
”	竹富町 (鳩間島)	0.4	0.4t/8h*1炉	ガ燃	49,014	H20.11	H21.5	
”	竹富町 (西表島)	1.5	1.5t/8h*1炉	ガ燃	100,179	H21.12	H23.1	
八 重 山 計	23施設 (17市町村)	290			9,686,019			
離 島 計	23施設 (17市町村)	447			19,450,865			
県 計	33施設 (40市町村)	1,839			69,868,819			

資料：環境生活部 環境整備課

注) 2基：2つの燃焼室の排ガスを1つの排ガス処理設備で処理するもの。

2炉：2つの燃焼室の排ガスをそれぞれ別の排ガス処理設備で処理するもの。

機バ：機械化バッチ燃焼式の略。

固バ：固定火格子バッチ燃焼式の略。

ガ溶：ガス化熔融式の略。

全連：全連続燃焼式の略で、1日24時間稼働が可能であり、24時間連続稼働しているもの。

准連：准連続燃焼式の略で、1日24時間稼働が可能であるが、1日16時間等、間欠稼働しているもの。

ガ燃：ガス化燃焼式の略。

※与那国町の施設は、平成14年12月のダイオキシン類排出規制強化により休止。

現在、与那国町では整備検討中である。

第2表 一般廃棄物最終処分場整備状況

平成25年3月31日現在

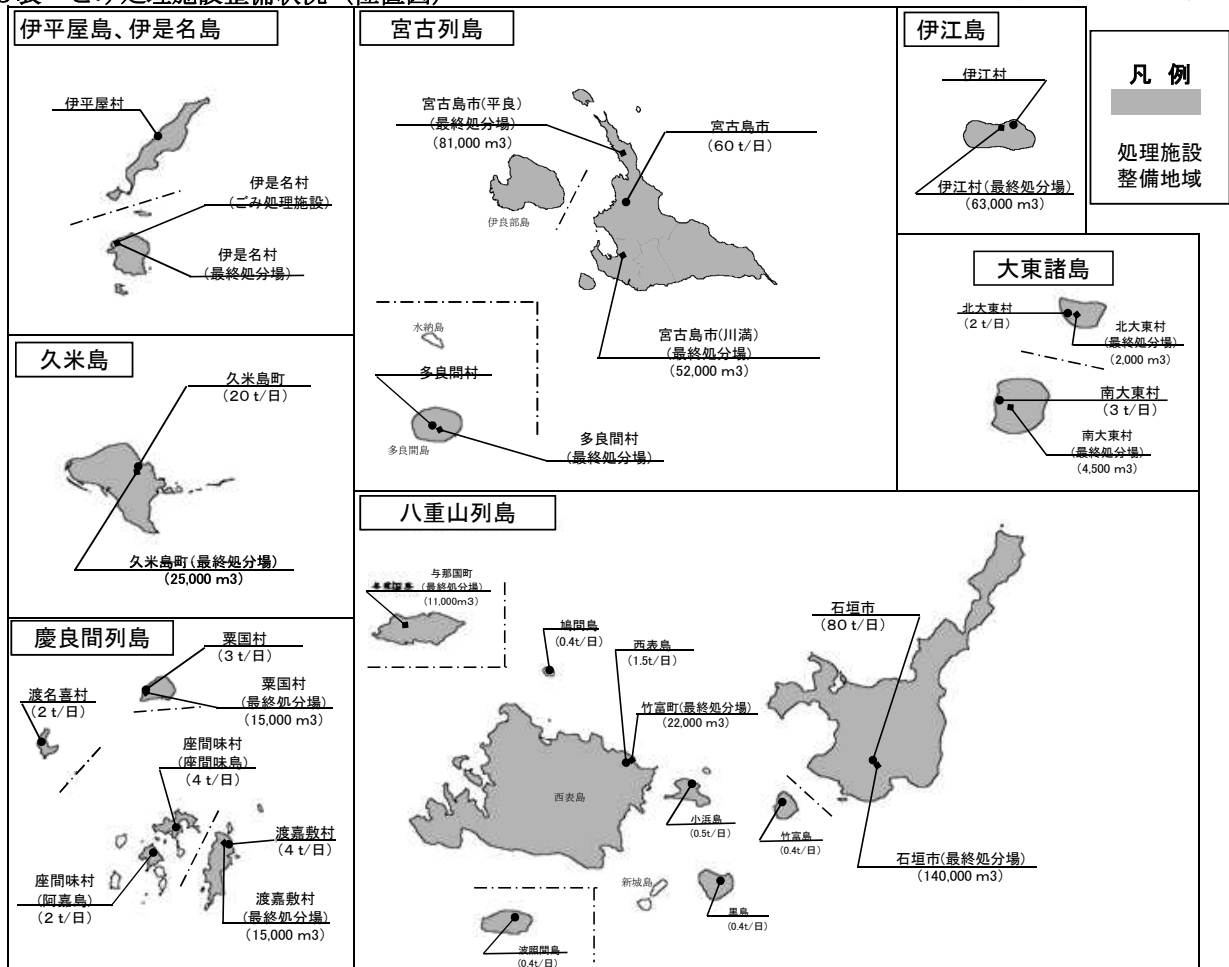
実施主体	構成市町村	埋立開始年月	終了予定年月	埋立面積 (m ²)	埋立容量 (m ³)	平成23年度末		総事業費 (千円)	
						残余容量(m ³)	残余年数(推計)		
4	石垣市	石垣市	H11.2	H26.3	15,200	140,000	48,431	10.9	2,224,183
9	竹富町	竹富町	H18.4	H33.3	4,300	22,000	20,190	33.1	637,539
11	与那国町	与那国町	H19.4	H39.3	3,000	11,000	8,327	3.4	716,338
八重山計		12市町村			22,500	173,000	76,948	10.3	3,578,060
離島計		12市町村			87,288	451,500	244,236	15.7	9,008,599
県計		27市町村			202,162	1,519,900	524,504	43.8	22,014,175

資料：環境生活部 環境整備課

注) 残余年数は、基本的には残余容量を直近1年間の埋立実績で除して推計。

第3表 ごみ処理施設整備状況 (位置図)

平成25年3月31日現在



資料：環境生活部 環境整備課

注) 本部町 (水納島)、うるま市 (津堅島)、南城市 (久高島) は、本島で処理。

(4) 農業集落排水事業の実施状況

平成25年11月30日現在

市町村	地区名 (処理区名)	事業主体	処理対象 (実施計画)			総事業費 (千円)	管路 (km)	着工 年度	竣工 年度	供用開始 年度	備考
			集落数	戸数	計画人口						
石垣市	宮良・白保	市	2	1,144	3,540	2,624,804	27.8	H13	H19	H18	農業集落排水事業
〃	石垣東部	〃	2	1,573	4,670	2,541,140	22.2	H19	H26	H25	〃
竹富町	波照間	町	1	250	630	939,226	7.4	H9	H13	H14	〃
与那国町	祖納	町	1	686	1,620	1,575,000	12.3	H16	H21	H21	〃
〃	比川	町	1	53	166	400,000	2.0	H21	H24	—	〃
八重山計			7	3,706	10,626	8,080,170	71.7				
合計			39	7,759	26,114	25,184,665	185.4				

資料：農林水産部 農村整備課

(5) 漁業集落排水事業の実施状況

平成25年3月31日現在

市町村	処理区名	事業主体	処理対象（実施計画）			総事業費 （千円）	管路 （km）	着工 年度	竣工 年度	供用開始 年度	備考
			集落数	戸数	計画人口						
与那国町	久部良	町	1	177	655	600,000	4.0	H2	H5	H7	集落道・緑地広場等の整備を含む
合 計			4	1,183	4,285	4,985,076	21.0				

資料：農林水産部 漁港漁場課

(6) 公共下水道整備状況

平成25年3月31日現在

市町村名	事業名	種別	処理区名	事業 施行期間	総事業費 (千円)	処 理 開始年月	行政人口 (人) A	利用可能 人口 (人) B	人 口 普 及 率 B/A	口 う ち の 利 用 人 口 C	水 洗 化 率 C/B	全 体 計 画 面 積 (ha) D	認 可 面 積 (ha) E	整 備 面 積 (ha) F	計 画 面 積 整 備 率 F/D	認 可 面 積 整 備 率 E/F	考 備
石垣市	公共下水道事業	単独	石垣西	H4～H27	24,391,971	H13. 2	48,467	13,653	28.2%	7,323	53.6%	691	373	200	29.0%	53.6%	
〃	特定環境保全公共下水道事業	単独	川平	S63～H30	2,705,561	H6. 4		33				33	33	32	95.8%	95.8%	
竹富町	特定環境保全公共下水道事業	単独	竹富	H4～H14	1,456,761	H9. 10	3,973	333	8.4%	333	100.0%	20	20	20	100.0%	100.0%	
八重山計					28,554,293		52,440	13,986	26.7%	7,656	54.7%	744	427	252	33.9%	59.2%	
離島計					65,524,759		116,948	28,787	24.6%	16,856	58.6%	2,011	1,196	690	34.3%	57.7%	
一 計							1,422,938	954,947	67.1%	846,293	88.6%	26,105	23,490	18,452	70.7%	78.6%	

資料：土木建築部 下水道課

注) 行政人口は、平成25年3月31日現在の住民基本台帳による。(外国人登録を含む)

(7) 離島市町村別一般廃棄物処理状況

平成23年度実績

市町村名	し尿処理			ごみ処理		
	下水道水洗化率 (%)	浄化槽水洗化率 (%) うち合併 (%)	汚水衛生処理率 (%)	1人1日当たりのごみ排出量 (g/人・日)	リサイクル率 (%)	最終処分率 (%)
石垣市	13.9	84.1	14.8	1207	22	12.8
竹富町	18.3	81.1	0	355	31.2	19.1
与那国町	0	93.3	86.5	929	63.9	60.9
離島計	13.0	74.0	18.6	1005	15.1	14.7
本島計	64.7	31.9	13.0	831	15.4	5.0
県計	59.9	34.1	39.6	847	15.4	6.0

下水道水洗化率：下水道人口/総人口*100

浄化槽水洗化率：(合併処理浄化槽人口+単独処理浄化槽人口)/総人口*100

うち合併：合併処理浄化槽人口/総人口*100

汚水衛生処理率：(下水道人口+合併処理浄化槽人口)/総人口*100

1人1日当たりのごみ排出量：ごみ総排出量/総人口/366

リサイクル率：(直接資源化量+中間処理後再生利用量+集団回収量)/(ごみ処理量+集団回収量)*100

最終処分率：最終処分量/ごみ排出量*100

出典 沖縄県環境整備課「平成24年度(23年度実績)一般廃棄物処理事業実態調査」

7 物 価

(1) 離島と沖縄本島の生活必需品の小売価格の比較（沖縄本島を100とした場合の指数）

那覇市 = 100

区分	14離島の平均	石垣島	西表島	小浜島	波照間島	与那国島
肉類・加工肉類	107.9	104.7	107.8	104.7	95.4	113.4
乳卵類	125.4	109.9	117.2	136.2	139.6	133.5
魚介類	111.2	101.6	124.4	157.0	97.3	105.9
野菜類	136.2	113.1	159.2	182.3	169.6	188.8
果物	120.4	113.4	119.0	124.3	132.5	138.0
穀類・調理食品・加工食品	131.4	116.7	127.7	137.2	136.6	148.9
日用雑貨・衣服	138.2	114.1	138.3	152.4	119.1	136.6
飲料	170.8	140.4	179.0	192.2	191.1	192.1
医薬品等	128.3	100.7	158.9	192.3	-	157.7
上記品目全体の平均	130.0	112.7	136.8	153.2	135.2	146.1

※ 沖縄県企画部地域・離島課調査

- 注) 1 調査時期は、平成23年3月である。
 2 調査対象離島は、沖縄振興特別措置法第3条第3項に規定する指定離島のうち有人離島を、人口規模、沖縄本島からの距離等により類型化し、14離島を選定した。
 3 生活必需品の価格は、離島は人口規模別に2店舗から8店舗を抽出して店頭調査により、沖縄本島は県内大手小売業3社から価格データを入力し把握した。
 4 調査対象品目については、「生活関連物資の価格需給状況調査」（平成19年度 沖縄県県民生活課）の調査対象品目を参考に、「家計調査年報」（平成19年、総務省）において購入数量及び購入金額が多い品目を選定した。
 5 各区分ごとの指数は、調査対象品目の各離島における平均小売価格（消費税込み価格）について、那覇市を100とした場合の指数を算出し、その指数を区分ごとに単純平均して算出した。
 6 「上記品目全体の平均」の指数は、区分ごとの指数を単純平均して算出した。
 7 表中の「-」は調査時に調査対象品目の銘柄がなかったため、調査できなかったものである。

(2) 石油製品輸送等補助事業の実績

年度	油 種 別 輸 送 量 (K L)						補助金額 (千円)
	計	揮発油	灯油	軽油	A重油	C重油	
S 4 7	40,613	12,184	5,158	11,818	7,189	4,264	100,668
4 8	70,248	21,074	8,922	20,442	12,434	7,376	188,300
4 9	60,205	18,061	7,646	17,520	10,656	6,322	264,736
5 0	62,365	18,706	7,950	18,122	11,025	6,562	232,468
5 1	66,224	19,225	8,455	20,774	13,227	4,543	290,676
5 2	74,765	20,085	9,294	23,704	14,809	6,873	342,275
5 3	89,896	22,769	11,528	29,133	21,454	5,012	411,081
5 4	105,864	23,534	14,747	36,408	24,049	7,126	482,281
5 5	112,024	25,547	16,832	36,902	26,920	5,823	507,384
5 6	110,851	25,356	18,019	28,998	31,056	7,422	513,459
5 7	107,833	25,183	16,777	28,136	31,883	5,854	494,412
5 8	113,557	25,322	18,801	29,968	35,192	4,274	528,035
5 9	119,702	24,372	21,132	30,236	36,650	7,312	555,963
6 0	113,685	24,138	21,016	28,513	35,397	4,621	535,854
6 1	117,656	24,270	22,986	31,035	35,446	3,919	530,024
6 2	121,145	26,026	21,576	31,344	36,146	6,053	551,268
6 3	138,672	27,971	23,098	37,238	44,771	5,594	657,319
H 元	144,119	27,903	24,161	33,939	52,740	5,376	698,672
2	148,316	31,640	28,935	38,396	45,565	3,780	715,921
3	168,098	37,215	31,670	44,502	50,641	4,070	773,834
4	181,469	39,729	34,984	45,806	57,305	3,645	800,211
5	186,007	40,731	38,780	47,467	54,715	4,314	818,560
6	181,485	40,669	41,294	44,501	50,632	4,389	830,607
7	187,950	41,693	40,863	50,695	50,772	3,927	877,854
8	192,750	43,801	42,822	49,382	53,638	3,107	872,785
9	203,141	44,613	49,022	51,800	52,671	5,035	823,115
1 0	204,874	46,413	48,710	51,318	53,452	4,981	821,730
1 1	201,354	45,193	48,717	52,188	55,256	-	825,983
1 2	161,071	45,564	9,422	50,976	55,109	-	827,578
1 3	162,732	47,226	10,980	50,102	54,424	-	832,961
1 4	160,078	47,363	11,358	48,803	52,554	-	818,949
1 5	159,837	49,009	10,113	47,669	53,046	-	846,564
1 6	161,181	48,652	11,074	47,682	53,773	-	852,519
1 7	159,979	50,037	10,473	46,084	53,385	-	857,108
1 8	155,089	49,995	9,813	45,426	49,855	-	818,139
1 9	150,646	48,543	8,928	43,669	49,506	-	839,273
2 0	148,831	49,472	7,676	45,634	46,049	-	845,920
2 1	152,506	50,944	8,315	47,157	46,090	-	865,738
2 2	153,534	51,891	9,885	45,952	45,806	-	861,046
2 3	137,540	50,314	7,127	40,929	39,170	-	781,156
2 4	135,211	51,077	7,359	39,875	36,900	-	794,812
合 計	5,623,103	1,463,510	806,418	1,570,243	1,641,358	141,574	26,887,238

資料：企画部 地域・離島課

注) 1 輸送量は補助の対象となった海上輸送量で、昭和47年度～49年度については、50年度実績に基づく推計値である。

2 平成11年度からC重油、平成12年度からジェット燃料（灯油）を補助対象外としている。

(3) 平成23年度石油製品輸送等補助事業 島別輸送実績 (経費別金額)

単位：L、円

離島名	輸送数量	輸送経費 (補助対象経費)								1L当りの 経費	補助額	1L当りの 補助額
		栈橋通過料	積地荷役料	海上運賃	揚地荷役料	栈橋通過料	倉入料	計				
17 石垣島	54,273,585	0	0	285,583,621	0	3,831,318	8,715,016	298,129,955	5.49	298,129,955	5.49	
18 竹富島	184,400	5,532	0	480,944	0	0	138,300	624,776	3.39	624,776	3.39	
19 西表島	2,699,800	52,620	0	20,607,268	0	0	2,024,850	22,684,738	8.40	22,642,790	8.39	
20 小浜島	574,800	17,244	0	2,352,020	0	0	431,100	2,800,364	4.87	2,800,364	4.87	
21 黒島	122,000	3,660	0	495,465	0	0	91,500	590,625	4.84	590,625	4.84	
22 波照間島	504,200	15,126	0	3,785,100	0	0	373,650	4,173,876	8.28	4,107,876	8.15	
23 与那国島	1,410,600	17,214	0	17,460,555	0	0	907,950	18,385,719	13.03	18,278,769	12.96	
24 鳩間島	4,000	120	0	22,824	0	0	0	22,944	5.74	22,944	5.74	
八重山計	59,773,385	111,516	0	330,787,797	0	3,831,318	12,682,366	347,412,997		347,198,099		
総計	135,211,487	111,516	21,617,844	711,149,158	24,681,850	4,143,988	33,535,941	795,240,297	5.88	794,812,154	5.88	

資料：企画部 地域・離島課

注) 補助対象経費：離島において販売される石油製品に係る以下の経費

①海上運賃：タンカー輸送、ドラム缶、コンテナ輸送など

②倉入料：入荷港から販売事業所までの運搬経費

③栈橋通過料：埠頭を管理する市町村条例により徴収される料金

④積地・揚地荷役料：港湾運送事業法による許可料金及び港を管理する村条例により徴収される船舶から陸揚げに要する経費 (南北大東島のみ適用)

(4) 離島における石油製品の小売価格 (年度推移：平成15年度～平成24年度)

(単位：円/L)

油種別 島名 年度	揮発油 (レギュラー)										灯油										軽油										A 重油									
	平15	平16	平17	平18	平19	平20	平21	平22	平23	平24	平15	平16	平17	平18	平19	平20	平21	平22	平23	平24	平15	平16	平17	平18	平19	平20	平21	平22	平23	平24	平15	平16	平17	平18	平19	平20	平21	平22	平23	平24
石垣島	107	119	137	151	162	162	144	153	167	168	66	69	85	94	102	108	74	84	109	122	83	92	110	121	132	143	113	123	135	146	46	49	70	79	87	99	65	75	86	91
竹富島	130	133	145	159	170	166	148	159	171	172	74	75	83	105	118	127	105	105	113	123	94	103	115	129	141	152	130	140	149	149	48	57	73	88	99	116	95	100	108	114
西表島	129	130	137	156	167	166	148	158	172	172	64	68	82	105	114	130	98	103	114	123	91	99	113	129	142	152	129	140	150	149	48	53	70	85	99	120	92	101	113	116
小浜島	122	130	145	157	170	168	150	159	171	174	67	77	93	106	116	130	97	104	115	120	95	107	118	130	142	157	130	140	151	153	55	61	74	85	99	118	92	101	112	117
黒島	131	136	151	159	170	169	149	162	176	176	70	73	90	108	119	138	104	105	117	122	91	99	116	128	142	158	133	141	153	153	48	56	75	86	102	124	99	104	112	122
波照間島	130	136	151	161	170	168	150	158	172	173	74	81	99	103	114	131	103	101	117	126	97	103	117	127	140	157	122	139	151	152	54	59	76	86	97	121	94	97	110	114
与那国島	125	134	147	156	169	164	146	155	172	174	76	81	97	108	118	131	97	105	108	120	98	104	118	129	139	148	126	134	146	150	53	60	72	81	89	108	81	89	102	104
離島平均	119	124	138	150	161	161	142	151	164	166	70	70	83	96	104	117	89	96	105	112	92	97	112	124	136	148	121	132	142	143	51	56	72	84	94	111	81	89	101	104
本島平均	101	111	123	131	141	135	122	130	144	144	56	60	75	88	96	108	81	90	100	101	83	92	105	113	123	125	104	113	128	126	47	55	61	72	78	87	62	75	84	87
価格差	18	13	15	19	20	26	20	21	20	22	14	10	8	8	8	9	8	6	5	11	9	5	7	11	13	23	17	19	14	17	4	1	11	12	16	24	19	14	17	17

資料：企画部 地域・離島課 環境生活部 県民生活課
 (注) ①島別の平均については石油製品輸送等補助事業の「小売価格報告」における年度平均値。
 ②離島平均・本島平均については環境生活部県民生活課調べ。

(5) 離島市町村別ガソリン小売価格の推移

		ガソリン（レギュラー）価格の推移																				
		H25																				
		H24	1月	2月	3月	4月	5月	6月	7月	8月	9月	10月	11月	12月								
市町村名		4月	5月	6月	7月	8月	9月	10月	11月	12月	1月	2月	3月	4月	5月	6月	7月	8月	9月	10月	11月	12月
石垣市	171	165	162	159.3	162.9	168.4	166.7	162.2	167.4	170.7	174.5	174.4	169.3	169.3	172.3	172.3	174.3	178.5	177.2	172.2	169.7	176.0
竹富町	180	-	171	165.5	168.3	172.0	172.6	169.8	173.0	176.2	179.6	181.0	178.4	177.0	177.6	179.0	185.2	184.8	181.2	171.2	174.0	
与那国町	181	175	172	167.0	172.3	174.3	172.3	170.3	175.3	177.7	181.0	181.0	177.0	176.3	179.0	179.7	181.7	179.7	177.7	166.3	171.0	
八重山圏域平均	177	170	168	163.9	167.8	171.6	170.5	167.4	171.9	174.9	178.4	178.8	174.9	174.2	176.3	177.7	181.8	180.6	177.0	169.1	173.7	
本島平均	151	145	138	133.2	139.2	144.8	145.1	138.2	142.8	147.9	151.6	153.9	150.4	147.9	150.1	152.8	157.3	156.1	151.9	149.5	152.0	
離島平均	172	168	163	159.5	160.2	164.6	165.3	163.4	164.4	166.4	169.8	171.2	169.2	167.9	169.5	171.3	175.8	176.3	173.7	169.5	172.3	
沖縄県平均	159	153	148	138.0	142.8	148.2	148.5	142.6	146.5	151.1	154.7	156.8	153.5	151.3	153.4	155.9	160.6	159.6	155.6	152.9	155.4	

資料：環境生活部 県民生活課HPより

第5章 離島振興事業費

1 部門別離島振興事業費の推移

(1) 昭和47年度～平成3年度（復帰～第2次沖縄県離島振興計画期間）

（単位：千円）

区分	年度	昭和47年度		昭和48年度		昭和49年度		昭和50年度		昭和51年度		昭和52年度		昭和53年度	
		事業費	構成比	事業費	構成比	事業費	構成比	事業費	構成比	事業費	構成比	事業費	構成比	事業費	構成比
産業の振興		2,717,452	29.3	3,502,354	27.9	3,544,611	29.1	5,262,895	27.7	7,348,712	30.1	10,928,951	35.8	17,144,517	36.2
交通・通信体系の整備		4,797,204	51.8	4,245,557	33.8	3,462,295	28.4	7,079,375	37.2	10,829,623	44.3	12,999,254	42.6	19,323,471	40.8
水資源の開発		0	0.0	4,500	0.0	16,700	0.1	21,000	0.1	0	0.0	13,110	0.0	19,600	0.0
生活環境等の整備		1,538,728	16.6	4,600,884	36.6	4,891,960	40.1	6,284,611	33.0	5,728,511	23.4	5,780,187	18.9	9,812,922	20.7
自然環境と国土の保全		212,530	2.3	202,733	1.6	278,077	2.3	385,411	2.0	537,971	2.2	828,416	2.7	1,046,878	2.2
合計		9,265,914	100.0	12,556,028	100.0	12,193,643	100.0	19,033,292	100.0	24,444,817	100.0	30,549,918	100.0	47,347,388	100.0

区分	年度	昭和54年度		昭和55年度		昭和56年度		昭和57年度		昭和58年度		昭和59年度		昭和60年度	
		事業費	構成比	事業費	構成比	事業費	構成比	事業費	構成比	事業費	構成比	事業費	構成比	事業費	構成比
産業の振興		18,827,632	40.3	23,675,319	40.7	23,408,016	39.6	24,574,762	42.2	25,277,460	44.1	24,064,819	42.9	26,826,669	46.5
交通・通信体系の整備		14,245,407	30.5	18,230,582	31.3	20,665,789	35.0	19,830,846	34.1	20,066,097	35.0	21,091,958	37.6	19,623,002	34.0
水資源の開発		830,370	1.8	1,069,864	1.8	56,896	0.1	66,900	0.1	21,175	0.0	11,102	0.0	110,000	0.2
生活環境等の整備		11,248,567	24.1	13,751,418	23.6	13,299,108	22.5	12,410,616	21.3	10,648,352	18.6	9,436,752	16.8	9,602,704	16.6
自然環境と国土の保全		1,576,078	3.4	1,427,560	2.5	1,640,469	2.8	1,299,542	2.2	1,284,498	2.2	1,519,278	2.7	1,559,232	2.7
合計		46,728,054	100.0	58,154,743	100.0	59,070,278	100.0	58,182,666	100.0	57,297,582	100.0	56,123,909	100.0	57,721,607	100.0

区分	年度	昭和61年度		昭和62年度		昭和63年度		平成元年度		平成2年度		平成3年度	
		事業費	構成比	事業費	構成比	事業費	構成比	事業費	構成比	事業費	構成比	事業費	構成比
産業の振興		28,045,100	46.7	33,443,607	45.2	34,657,000	44.6	35,963,705	46.3	34,149,953	44.4	38,807,393	43.3
交通・通信体系の整備		20,606,501	34.3	26,617,597	36.0	24,254,265	31.2	24,842,016	32.0	26,602,980	34.6	36,672,877	40.9
水資源の開発		117,650	0.2	307,877	0.4	1,223,571	1.6	1,102,295	1.4	210,000	0.3	235,000	0.3
生活環境等の整備		9,629,965	16.0	11,828,911	16.0	15,855,808	20.4	13,785,932	17.8	14,016,882	18.2	12,506,420	14.0
自然環境と国土の保全		1,602,756	2.7	1,778,075	2.4	1,757,301	2.3	1,943,760	2.5	2,002,451	2.6	1,355,349	1.5
合計		60,001,972	100.0	73,976,067	100.0	77,747,945	100.0	77,637,708	100.0	76,982,266	100.0	89,577,039	100.0

(2) 平成4年度～平成13年度（第3次沖繩県離島振興計画期間）

（単位：千円）

年度 区分	平成4年度		平成5年度		平成6年度		平成7年度		平成8年度		平成9年度		平成10年度	
	事業費	構成比	事業費	構成比	事業費	構成比	事業費	構成比	事業費	構成比	事業費	構成比	事業費	構成比
産業の振興	43,036,759	43.7	47,106,806	36.5	46,810,828	39.6	53,055,358	39.1	49,323,491	38.9	46,625,460	43.8	52,950,516	47.4
交通・通信体系の整備	36,822,413	37.4	53,028,005	41.1	47,154,147	39.9	54,747,782	40.4	46,022,532	36.3	32,314,088	30.4	27,728,378	24.8
水資源の開発	450,000	0.5	400,000	0.3	342,222	0.3	550,000	0.4	650,000	0.5	671,606	0.6	582,963	0.5
生活環境等の整備	15,789,121	16.0	25,419,227	19.7	21,086,438	17.8	24,018,116	17.7	27,796,332	21.9	23,965,403	22.5	27,138,187	24.3
自然環境と国土の保全	2,050,158	2.1	2,535,315	2.0	2,236,143	1.9	2,726,414	2.0	2,563,933	2.0	2,205,571	2.1	2,732,853	2.4
地域の活性化	395,514	0.4	687,466	0.5	507,977	0.4	429,645	0.3	344,840	0.3	577,119	0.5	686,513	0.6
合計	98,543,965	100.0	129,176,819	100.0	118,137,755	100.0	135,527,315	100.0	126,701,128	100.0	106,359,247	100.0	111,819,410	100.0

年度 区分	平成11年度		平成12年度		平成13年度	
	事業費	構成比	事業費	構成比	事業費	構成比
産業の振興	45,702,158	41.1	43,262,849	44.8	38,666,100	40.9
交通・通信体系の整備	33,304,443	30.0	27,796,964	28.8	28,120,061	29.8
水資源の開発	1,762,143	1.6	1,414,213	1.5	2,020,031	2.1
生活環境等の整備	26,704,742	24.0	20,625,614	21.3	22,441,037	23.7
自然環境と国土の保全	2,621,475	2.4	2,818,189	2.9	2,545,314	2.7
地域の活性化	996,516	0.9	753,327	0.8	699,635	0.7
合計	111,091,477	100.0	96,671,156	100.0	94,492,178	100.0

昭和47年度～平成13年度の合計		
区分	事業費	構成比
産業の振興	888,711,252	41.7
交通・通信体系の整備	743,125,509	34.8
水資源の開発	14,280,788	0.7
生活環境等の整備	431,643,455	20.2
自然環境と国土の保全	49,273,730	2.3
地域の活性化	6,078,552	0.3
合計	2,133,113,286	100.0

(3) 平成14年度～平成23年度（新沖縄県離島振興計画期間）

（単位：千円）

区分	平成14年度		平成15年度		平成16年度		平成17年度		平成18年度		平成19年度		平成20年度	
	事業費	構成比	事業費	構成比	事業費	構成比	事業費	構成比	事業費	構成比	事業費	構成比	事業費	構成比
自然環境の保全・活用	48,826	0.1	245,713	0.3	136,077	0.2	126,885	0.2	62,466	0.1	108,499	0.2	109,524	0.2
地域特性を生かした産業の振興	27,247,489	30.0	30,545,428	34.4	31,272,876	40.1	26,507,872	38.0	25,077,039	34.2	26,097,528	38.2	25,064,785	36.6
安らぎと潤いのある生活空間の創造	18,067,940	19.9	18,546,486	20.9	14,543,711	18.7	14,240,879	20.4	13,902,547	19.0	12,607,550	18.4	10,558,697	15.4
健康福祉社会の実現と安全・安心な生活の確保	3,404,484	3.7	3,180,004	3.6	2,021,426	2.6	1,675,447	2.4	2,478,094	3.4	1,459,560	2.1	1,471,934	2.2
多様な人材の育成と文化の振興	3,017,653	3.3	2,575,608	2.9	3,654,329	4.7	2,300,789	3.3	3,869,351	5.3	2,536,263	3.7	4,220,566	6.2
持続的発展を支える基盤づくり	38,446,359	42.3	33,210,279	37.4	25,956,944	33.3	24,625,533	35.3	27,783,011	37.9	25,414,385	37.2	26,871,418	39.3
地域間交流の促進による	609,547	0.7	367,491	0.4	232,532	0.3	233,031	0.3	134,472	0.2	154,929	0.2	264,356	0.4
その他	110,006	0.1	237,348	0.3	113,576	0.1	22,907	0.0	15,411	0.0	18,560	0.0	-	-
合計	90,952,304	100.0	88,908,357	100.0	77,931,471	100.0	69,733,343	100.0	73,322,391	100.0	68,397,274	100.0	68,561,280	100.2

区分	平成21年度		平成22年度		平成23年度		合計	
	事業費	構成比	事業費	構成比	事業費	構成比	事業費	構成比
自然環境の保全・活用	150,413	0.2	132,182	0.2	229,128	0.3	1,349,713	0.2
地域特性を生かした産業の振興	32,522,701	41.1	29,576,201	39.9	27,437,045	39.1	281,348,964	37.0
安らぎと潤いのある生活空間の創造	12,331,737	15.6	9,800,871	13.2	9,913,045	14.1	134,513,463	17.7
健康福祉社会の実現と安全・安心な生活の確保	1,808,440	2.3	2,382,042	3.2	5,465,754	7.8	25,347,185	3.3
多様な人材の育成と文化の振興	4,273,640	5.4	2,941,786	4.0	2,839,257	4.0	32,229,242	4.2
持続的発展を支える基盤づくり	27,408,849	34.6	28,028,470	37.8	22,731,995	32.4	280,477,243	36.8
地域間交流の促進による	272,609	0.3	342,322	0.5	302,644	0.4	2,913,933	0.4
その他	446,123	0.6	960,834	1.3	1,218,351	1.7	3,143,116	0.4
合計	79,214,512	100.0	74,164,708	100.0	70,137,219	100.0	761,322,859	100.0

1 部門別離島振興事業費の推移(つづき)

(4) 平成24年度(住みよく魅力ある島づくり計画期間)

(単位：千円)

区分	年度	平成24年度	
		事業費	構成比
自然環境の保全・再生・適正利用		145,819	0.2
安らぎと潤いのある生活空間の創造		4,923,589	6.6
交通・生活コストの低減		3,144,913	4.2
交通基盤の整備と交通ネットワークの充実強化		19,787,138	26.4
教育及び文化の振興		833,221	1.1
健康福祉社会の実現		7,863,800	10.5
安全・安心な生活の確保		2,209,506	3.0
観光リゾート産業の振興		346,137	0.5
農林水産業の振興		30,604,058	40.9
離島を支える地域産業の振興		411,083	0.5
離島の魅力や優位性を生かした新たな産業の創出		51,815	0.1
科学技術の振興		82,804	0.1
雇用対策と多様な人材の育成・確保		115,504	0.2
交流と貢献による離島の新たな振興		130,362	0.2
その他		4,175,886	5.6
合計		74,825,635	100.0

資料：企画部 地域・離島課 (平成25年7月調査時点)

注：一部、過年度において報告漏れ等があったものについては、修正済。
(参考) 第1次沖縄県離島振興計画(昭和51度～昭和60年度)

第2次沖縄県離島振興計画(昭和60年度～平成3年度)

第3次沖縄県離島振興計画(平成4年度～平成13年度)

新沖縄県離島振興計画(平成14年度～平成23年度)

住みよく魅力ある島づくり計画(平成24年度～平成33年度)

2 圏域別離島振興事業費の推移

(1) 昭和47年度～平成3年度（復帰～第2次沖縄県離島振興計画期間）

（単位：千円）

区分	昭和47年度		昭和48年度		昭和49年度		昭和50年度		昭和51年度		昭和52年度		昭和53年度	
	事業費	構成比	事業費	構成比	事業費	構成比	事業費	構成比	事業費	構成比	事業費	構成比	事業費	構成比
八重山圏域	2,233,843	24.1	3,753,160	29.9	4,158,488	34.1	5,462,172	28.7	7,718,382	31.6	10,481,339	34.3	19,270,424	40.7
合 計	9,265,914	100.0	12,556,028	100.0	12,193,643	100.0	19,033,292	100.0	24,444,817	100.0	30,549,918	100.0	47,347,388	100.0

区分	昭和54年度		昭和55年度		昭和56年度		昭和57年度		昭和58年度		昭和59年度		昭和60年度	
	事業費	構成比	事業費	構成比	事業費	構成比	事業費	構成比	事業費	構成比	事業費	構成比	事業費	構成比
八重山圏域	18,566,186	39.7	23,231,386	39.9	24,704,173	41.8	24,325,497	41.8	23,711,268	41.4	25,608,731	45.6	25,408,466	44.0
合 計	46,728,054	100.0	58,154,743	100.0	59,070,278	100.0	58,182,666	100.0	57,297,582	100.0	56,123,909	100.0	57,721,607	100.0

区分	昭和61年度		昭和62年度		昭和63年度		平成元年度		平成2年度		平成3年度	
	事業費	構成比	事業費	構成比	事業費	構成比	事業費	構成比	事業費	構成比	事業費	構成比
八重山圏域	23,304,984	38.8	28,828,464	39.0	30,266,583	38.9	28,643,618	36.9	27,466,519	35.7	30,381,596	33.9
合 計	60,001,972	100.0	73,976,067	100.0	77,747,945	100.0	77,637,708	100.0	76,982,266	100.0	89,577,039	100.0

(2) 平成4年度～平成13年度 (第3次沖繩県離島振興計画期間)

(単位：千円)

区分	平成4年度		平成5年度		平成6年度		平成7年度		平成8年度		平成9年度	
	事業費	構成比	事業費	構成比	事業費	構成比	事業費	構成比	事業費	構成比	事業費	構成比
八重山圏域	29,199,469	29.6	38,870,607	30.1	36,609,874	31.0	39,773,439	29.3	31,617,948	25.0	29,182,283	27.4
複数圏域にまたがる事業	1,137,136	1.2	2,208,705	1.7	72,987	0.1	297,526	0.2	2,051,341	1.6	2,088,272	2.0
合計	98,543,965	100.0	129,176,819	100.0	118,137,755	100.0	135,527,315	100.0	126,701,128	100.0	106,359,247	100.0

区分	平成10年度		平成11年度		平成12年度		平成13年度	
	事業費	構成比	事業費	構成比	事業費	構成比	事業費	構成比
八重山圏域	34,232,621	30.6	28,184,623	25.4	23,031,785	23.8	20,722,046	21.9
複数圏域にまたがる事業	122,172	0.1	2,044,733	1.8	613,583	0.6	771,227	0.8
合計	111,819,410	100.0	111,091,477	100.0	96,671,156	100.0	94,492,178	100.0

昭和47年度～平成13年度の合計		
区分	事業費	構成比
八重山圏域	698,949,974	32.8
複数圏域にまたがる事業	11,407,682	0.5
合計	2,133,113,286	100.0

(3) 平成14年度～平成23年度（新沖縄県離島振興計画期間）

（単位：千円）

区分	年度	平成14年度		平成15年度		平成16年度		平成17年度		平成18年度		平成19年度		平成20年度	
		事業費	構成比	事業費	構成比	事業費	構成比	事業費	構成比	事業費	構成比	事業費	構成比	事業費	構成比
八重山圏域		22,800,605	25.1	21,920,553	24.7	22,606,547	29.0	22,465,348	32.2	25,343,207	34.6	21,715,626	31.7	21,549,850	31.4
複数圏域にまたがる事業		6,102,653	6.7	3,635,533	4.1	3,649,882	4.7	3,570,978	5.1	4,821,444	6.6	3,758,565	5.5	4,665,217	6.8
合 計		90,952,304	100.0	88,908,357	100.0	77,931,471	100.0	69,733,343	100.0	73,322,391	100.0	68,397,274	100.0	68,561,280	100.0

区分	年度	平成21年度		平成22年度		平成23年度		合 計	
		事業費	構成比	事業費	構成比	事業費	構成比	事業費	構成比
八重山圏域		23,288,010	29.4	19,475,543	26.3	16,998,560	24.2	218,163,849	28.7
複数圏域にまたがる事業		4,360,252	5.5	7,107,114	9.6	7,956,362	11.3	49,628,000	6.5
合 計		79,214,512	100.0	74,164,708	100.0	70,137,219	100.0	761,322,859	100.0

(4) 平成24年度（住みよく魅力ある島づくり計画期間）

（単位：千円）

区分	年度	平成24年度	
		事業費	構成比
八重山圏域		17,511,176	23.4
複数圏域にまたがる事業		7,954,896	10.6
合 計		74,825,635	100.0

資料：企画部 地域・離島課（平成25年7月調査時点）

注：一部、過年度において報告漏れ等があったものについては、修正済。

「複数圏域にまたがる事業」の合計については平成2年～平成13年の合計値

（参考）第1次沖縄県離島振興計画（昭和51度～昭和60年度）

第2次沖縄県離島振興計画（昭和60年度～平成3年度）

第3次沖縄県離島振興計画（平成4年度～平成13年度）

新沖縄県離島振興計画（平成14年度～平成23年度）

住みよく魅力ある島づくり計画（平成24年度～平成33年度）

3 事業項目別離島振興事業費の推移

(1) 昭和47年度～昭和59年度（復帰～第1次沖縄県離島振興計画期間）

単位：千円

事業項目	47年度		48年度		49年度		50年度		51年度		52年度		53年度	
	事業費	国庫	事業費	国庫	事業費	国庫	事業費	国庫	事業費	国庫	事業費	国庫	事業費	国庫
産業	2,055,115	1,526,064	2,506,926	1,822,780	2,229,625	1,592,217	3,266,793	2,332,221	4,917,398	3,555,926	7,535,604	4,632,853	11,648,190	8,301,306
業	0	0	0	0	60,876	40,583	110,440	73,626	177,462	118,307	318,693	214,352	522,589	360,940
の	54,182	37,989	74,980	51,563	85,955	59,316	85,553	59,868	86,358	58,360	119,328	84,053	190,940	142,104
振	543,908	508,164	829,099	770,561	728,532	683,957	1,142,064	1,095,332	1,267,819	1,181,199	2,363,983	2,178,140	3,570,093	3,430,254
興	0	0	45,311	30,207	365,453	297,600	494,579	353,451	766,456	509,539	487,332	321,812	1,044,793	694,041
の	0	0	0	0	0	0	42,800	11,370	37,880	15,790	0	0	0	0
振	64,247	3,300	46,038	0	74,170	4,000	84,582	8,000	35,431	0	43,961	0	41,242	0
興	0	0	0	0	0	0	36,084	22,400	59,908	37,805	60,050	38,007	40,107	23,666
の	0	0	0	0	0	0	0	0	0	0	0	0	86,563	30,000
備	2,717,452	2,075,517	3,502,354	2,675,111	3,544,611	2,677,673	5,282,895	3,956,268	7,348,712	5,476,926	10,928,951	7,469,217	17,144,517	12,982,311
小	3,899,281	1,702,746	2,466,307	1,365,196	1,846,035	1,120,041	2,056,178	1,980,539	2,950,502	2,831,488	4,552,426	4,343,512	4,286,980	4,000,109
体	279,739	279,739	805,523	803,963	442,886	442,886	2,081,748	2,077,748	4,205,507	4,198,500	2,985,024	2,977,824	8,181,782	8,141,540
交	618,184	588,612	973,727	818,787	1,173,374	958,475	2,941,449	2,716,122	3,673,614	3,459,690	5,461,804	4,759,682	6,854,709	5,593,837
通	4,797,204	2,571,097	4,245,557	2,987,946	3,462,295	2,521,402	7,079,375	6,774,409	10,829,623	10,489,678	12,999,254	12,081,018	19,323,471	17,735,486
備	0	0	4,500	0	16,700	0	21,000	0	0	0	13,110	0	19,600	0
水	390,688	275,918	720,182	590,522	790,815	690,886	1,212,380	720,945	680,115	407,663	1,372,616	835,908	1,444,340	848,743
資	0	0	0	0	0	0	0	0	0	0	0	0	0	0
源	176,997	41,244	142,677	12,265	310,327	101,598	998,168	250,141	399,013	118,188	96,594	30,234	455,960	228,379
の	16,500	8,787	187,907	51,832	127,150	54,928	294,654	171,656	156,132	105,070	481,985	256,404	107,586	61,835
開	80,317	28,142	0	0	215,374	27,450	532,600	198,780	334,848	119,077	0	0	77,878	28,237
発	563,387	352,696	1,803,833	919,532	2,638,435	1,561,567	2,529,488	1,703,997	3,284,853	2,464,756	2,772,668	2,110,439	4,012,574	3,020,816
生	296,466	220,207	1,724,406	843,763	783,666	465,260	704,244	449,467	759,198	531,429	847,075	659,901	3,430,076	2,384,727
活	0	0	0	0	0	0	0	0	79,470	44,027	192,806	71,416	223,010	103,700
環	14,373	9,582	21,879	9,722	26,193	10,610	13,077	6,859	34,882	22,770	16,443	9,949	61,498	35,535
境	1,538,728	936,576	4,600,884	2,427,636	4,891,960	2,912,299	6,284,611	3,501,845	5,728,511	3,812,980	5,780,187	3,974,251	9,812,922	6,711,972
設	212,530	182,551	202,733	195,306	278,077	267,864	385,411	378,656	537,971	521,479	828,416	770,844	1,046,878	971,543
施	9,265,914	5,765,741	12,556,028	8,285,999	12,193,643	8,379,238	19,033,292	14,611,178	24,444,817	20,301,063	30,549,918	24,295,330	47,347,388	38,401,312
等	14,373	9,582	21,879	9,722	26,193	10,610	13,077	6,859	34,882	22,770	16,443	9,949	61,498	35,535
の	1,538,728	936,576	4,600,884	2,427,636	4,891,960	2,912,299	6,284,611	3,501,845	5,728,511	3,812,980	5,780,187	3,974,251	9,812,922	6,711,972
整	212,530	182,551	202,733	195,306	278,077	267,864	385,411	378,656	537,971	521,479	828,416	770,844	1,046,878	971,543
備	9,265,914	5,765,741	12,556,028	8,285,999	12,193,643	8,379,238	19,033,292	14,611,178	24,444,817	20,301,063	30,549,918	24,295,330	47,347,388	38,401,312
備	1,538,728	936,576	4,600,884	2,427,636	4,891,960	2,912,299	6,284,611	3,501,845	5,728,511	3,812,980	5,780,187	3,974,251	9,812,922	6,711,972
国	212,530	182,551	202,733	195,306	278,077	267,864	385,411	378,656	537,971	521,479	828,416	770,844	1,046,878	971,543
土	9,265,914	5,765,741	12,556,028	8,285,999	12,193,643	8,379,238	19,033,292	14,611,178	24,444,817	20,301,063	30,549,918	24,295,330	47,347,388	38,401,312
保	1,538,728	936,576	4,600,884	2,427,636	4,891,960	2,912,299	6,284,611	3,501,845	5,728,511	3,812,980	5,780,187	3,974,251	9,812,922	6,711,972
全	212,530	182,551	202,733	195,306	278,077	267,864	385,411	378,656	537,971	521,479	828,416	770,844	1,046,878	971,543
計	9,265,914	5,765,741	12,556,028	8,285,999	12,193,643	8,379,238	19,033,292	14,611,178	24,444,817	20,301,063	30,549,918	24,295,330	47,347,388	38,401,312

資料：企画部 地域・離島課

(1) 昭和47年度～昭和59年度（復帰～第1次沖縄県離島振興計画期間） つづき

単位：千円

事業項目	54年度		55年度		56年度		57年度		58年度		59年度		合計	
	事業費	国庫	事業費	国庫	事業費	国庫	事業費	国庫	事業費	国庫	事業費	国庫	事業費	国庫
産	11,576,147	8,496,303	14,104,484	10,485,272	15,636,006	11,999,702	16,028,771	12,229,552	15,654,270	12,287,398	15,210,129	12,127,150	122,369,458	91,388,744
業	824,014	573,010	944,911	655,599	1,092,556	755,919	1,306,512	902,506	1,440,846	999,241	1,238,346	856,542	8,037,245	5,550,625
の	232,191	171,298	219,741	154,551	262,763	180,926	236,778	172,114	250,763	183,822	200,812	145,124	2,100,344	1,501,088
振	4,949,126	4,705,032	7,156,994	6,742,162	5,297,263	4,986,771	5,909,890	5,522,114	6,425,949	5,914,042	6,092,931	5,507,825	46,277,651	43,225,553
興	1,067,239	694,237	1,063,454	676,296	951,622	613,148	953,426	539,779	1,264,474	842,716	1,104,571	735,206	9,608,710	6,308,032
の	0	0	0	0	0	0	0	0	0	0	0	0	0	0
振	81,535	0	185,735	0	167,806	0	124,560	0	91,158	0	113,030	0	1,153,495	15,300
興	97,380	8,750	0	0	0	0	14,825	0	0	0	0	0	308,354	130,628
の	0	0	0	0	0	0	0	0	150,000	90,000	105,000	85,000	341,563	205,000
計	18,827,632	14,648,630	23,675,319	18,713,880	23,408,016	18,536,466	24,574,762	19,366,065	25,277,460	20,317,219	24,064,819	19,456,847	190,277,500	148,352,130
交通	1,054,685	884,431	1,180,933	968,017	1,716,930	1,716,930	1,491,000	1,491,000	1,447,509	1,447,509	1,479,100	1,479,100	30,427,866	25,330,618
系	9,287,098	9,278,898	10,193,279	10,171,219	11,433,731	11,416,058	10,169,274	10,151,304	9,744,228	9,735,728	9,298,098	9,282,928	79,107,917	78,958,335
の	3,903,624	3,739,994	6,856,370	5,626,934	7,515,128	6,071,984	8,170,572	6,565,506	8,874,360	7,234,785	10,314,760	8,608,090	67,331,675	56,742,498
整	14,245,407	13,903,323	18,230,582	16,766,170	20,665,789	19,204,972	19,830,846	18,207,810	20,066,097	18,418,022	21,091,958	19,370,118	176,867,458	161,031,451
備	830,370	792,433	1,069,864	1,049,664	56,896	48,448	66,900	50,000	21,175	0	11,102	11,102	2,131,217	1,951,647
信	1,955,792	1,019,894	1,918,883	1,063,421	2,073,757	1,089,709	1,634,827	891,884	1,666,418	962,972	2,117,798	1,158,351	17,978,611	10,556,816
水	120,618	32,685	137,213	35,176	0	0	100,747	59,235	100,122	59,846	85,001	40,835	543,701	227,777
道	1,447,862	486,609	133,244	21,132	501,421	152,747	3,051,540	1,316,849	2,315,962	723,395	159,079	21,653	10,188,844	3,504,434
施	346,836	167,762	211,442	119,624	369,988	86,878	205,903	61,189	722,708	336,635	293,680	138,681	3,522,471	1,621,281
設	0	0	34,096	0	251,701	110,484	832,247	327,174	294,568	99,011	476,866	224,880	3,130,495	1,163,235
施	5,560,191	4,153,260	6,833,481	4,788,085	6,394,447	4,607,433	3,322,244	2,186,431	2,990,732	2,096,200	2,799,169	1,679,022	45,505,502	31,644,234
設	1,267,240	874,316	3,898,163	2,776,711	3,305,164	2,211,988	2,814,753	2,063,270	2,156,055	1,522,874	3,192,012	2,255,812	25,178,518	17,259,725
等	459,340	191,862	204,681	99,800	234,948	97,771	191,477	97,245	204,440	93,335	231,207	84,001	2,021,379	883,157
の	90,688	53,068	380,215	95,549	167,682	111,692	256,878	69,074	197,347	69,749	81,940	39,522	1,363,095	543,681
施	11,248,567	6,979,456	13,751,418	8,999,498	13,299,108	8,468,702	12,410,616	7,072,351	10,648,352	5,964,017	9,436,752	5,642,757	109,432,616	67,404,340
備	1,576,078	1,454,706	1,427,560	1,352,580	1,640,469	1,512,076	1,299,542	1,250,493	1,284,498	1,208,285	1,519,278	1,294,462	12,239,441	11,360,845
合	46,728,054	37,778,548	58,154,743	46,881,792	59,070,278	47,770,664	58,182,666	45,946,719	57,297,582	45,907,543	56,123,909	45,775,286	490,948,232	390,100,413

資料：企画部 地域・離島課

(2) 昭和60年度～平成3年度 (第2次沖縄県離島振興計画期間)

単位：千円

事業項目	60年度		61年度		62年度		63年度		平成元年度		平成2年度		平成3年度		合計	
	事業費	国庫	事業費	国庫	事業費	国庫	事業費	国庫	事業費	国庫	事業費	国庫	事業費	国庫	事業費	国庫
農業	21,237,379	16,707,353	21,982,635	17,344,827	26,274,128	22,327,299	27,111,348	28,420,079	21,963,255	26,824,724	20,355,759	30,373,367	24,005,111	182,223,660	143,721,947	
林業	244,331	180,791	146,375	106,083	384,640	263,161	446,122	317,306	491,982	477,920	313,555	585,193	378,962	2,776,563	1,895,954	
水産業	5,231,229	4,442,124	5,837,274	4,807,260	6,698,447	5,574,516	6,983,596	5,774,151	6,957,273	6,732,004	5,551,934	7,725,520	6,230,989	46,165,343	38,094,603	
観光	87,820	0	52,700	0	61,827	0	84,430	0	78,744	0	75,650	90,238	0	531,409	0	
地場産業	25,910	2,005	26,116	2,005	24,565	3,504	31,504	6,073	15,627	39,655	11,398	33,075	7,949	196,452	35,549	
小計	26,826,669	21,332,273	28,045,100	22,260,175	33,443,607	28,168,480	34,657,000	27,115,873	35,963,705	34,149,953	26,232,646	38,807,393	30,623,011	231,893,427	183,748,053	
公共交通	1,981,368	1,783,231	1,344,349	1,209,914	297,360	267,624	151,300	136,170	550,390	449,000	937,829	787,071	2,104,257	1,787,501	7,366,853	6,420,511
海上交通	9,637,863	8,943,584	9,422,350	8,539,562	13,605,704	12,086,391	12,089,886	10,698,943	11,569,862	10,220,408	12,551,955	11,128,904	20,240,589	18,411,897	89,118,209	80,029,689
陸上交通	7,861,271	6,484,550	9,710,695	7,683,452	12,709,233	10,053,635	11,942,977	9,616,719	12,569,267	9,347,433	13,104,513	9,869,986	14,328,031	10,973,050	82,225,987	64,028,825
整備	142,500	70,374	129,107	83,937	5,300	70,102	70,102	19,149	152,497	34,828	8,683	8,683	0	508,189	216,971	
小計	19,623,002	17,281,739	20,606,501	17,516,865	26,617,597	22,407,650	24,254,265	20,470,981	24,842,016	20,051,669	26,602,980	21,794,644	36,672,877	31,172,448	179,219,238	150,695,996
水資源の開発	110,000	106,000	117,650	101,200	307,877	267,842	1,223,571	1,066,500	1,102,295	915,000	210,000	183,750	235,000	211,500	3,306,393	2,851,792
保健医療	340,959	114,977	108,478	29,790	551,812	175,994	357,076	108,624	146,437	30,354	136,706	33,250	527,471	142,323	2,168,939	635,312
教育文化	2,199,451	1,539,982	2,932,547	2,094,736	2,970,362	1,674,278	3,366,281	2,163,738	3,293,750	2,407,587	2,366,982	1,574,640	3,044,111	1,829,358	20,173,484	13,284,319
社会福祉	94,720	31,533	37,920	12,725	397,242	208,896	325,625	143,428	362,434	158,643	472,344	126,683	174,891	87,026	1,865,176	768,934
水道	2,357,077	1,350,997	2,425,573	1,352,090	2,294,653	1,189,915	2,518,902	1,359,778	2,103,394	1,182,705	1,505,519	898,699	396,000	262,838	13,601,118	7,597,022
電気	110,934	49,908	62,943	37,612	253,804	132,544	64,501	41,714	63,289	41,714	0	0	0	555,471	303,492	
環境衛生	224,116	65,000	282,250	88,820	425,613	106,220	736,035	367,820	1,432,799	695,864	831,960	450,978	1,071,651	638,885	5,004,424	2,413,587
消防防災	64,464	31,124	55,407	22,912	107,930	30,265	105,978	32,871	70,467	20,576	125,852	44,763	117,448	35,053	647,546	217,564
公園緑地	1,762,200	1,346,040	2,176,200	1,656,580	3,590,000	2,579,675	3,831,400	2,745,725	4,170,600	2,917,950	3,706,940	2,583,910	3,406,000	2,234,000	22,643,340	16,063,880
公営住宅	1,864,329	1,098,042	935,124	701,343	661,747	479,508	3,686,726	1,978,050	1,242,146	889,804	4,074,081	2,582,367	2,744,411	2,056,079	15,208,564	9,785,193
その他	584,454	0	613,523	0	575,748	0	863,284	28,644	900,616	19,776	796,498	1,024,437	0	5,358,560	48,420	
小計	9,602,704	5,627,603	9,629,965	5,996,608	11,828,911	6,577,295	15,855,808	8,970,392	13,785,932	8,364,973	14,016,882	8,295,290	12,506,420	7,285,562	87,226,622	51,117,723
国土	107,500	16,501	81,236	10,800	89,414	16,500	76,677	10,900	69,276	10,990	100,895	23,250	93,816	20,600	618,814	109,541
自然環境の保全	1,451,732	1,218,457	1,521,520	1,296,746	1,688,661	1,407,744	1,680,624	1,381,631	1,874,484	1,547,916	1,901,556	1,546,629	1,261,533	1,090,233	11,380,110	9,489,356
国土の保全	1,559,232	1,234,958	1,602,756	1,307,546	1,778,075	1,424,244	1,757,301	1,392,531	1,943,760	1,558,906	2,002,451	1,569,879	1,355,349	1,110,833	11,998,924	9,598,897
小計	57,721,607	45,582,573	60,001,972	47,182,394	73,976,067	58,845,511	77,747,945	59,016,277	77,637,708	58,906,143	76,982,266	58,076,209	89,577,039	70,403,354	513,644,604	398,012,461

資料：企画部 地域・離島課

(3) 平成4年度～平成13年度(第3次沖繩県離島振興計画期間) (単位:千円)

事業項目	平成4年度		平成5年度		平成6年度		平成7年度		平成8年度	
	事業費	国庫	事業費	国庫	事業費	国庫	事業費	国庫	事業費	国庫
産業	33,542,161	25,572,420	36,154,157	28,501,409	37,079,006	28,966,858	40,449,088	31,966,280	38,203,209	29,845,859
農業	391,565	299,059	558,649	380,122	561,197	362,348	753,380	540,090	1,257,912	876,709
林業	8,874,633	7,134,062	10,221,105	8,256,737	8,773,723	7,074,183	10,842,951	8,604,807	9,629,050	7,667,334
水産業	112,784	0	116,985	0	166,651	0	137,350	0	140,028	0
観光	115,616	39,954	55,910	14,189	230,251	9,084	872,589	11,316	93,292	27,947
振興	43,036,759	33,045,495	47,106,806	37,152,457	46,810,828	36,412,473	53,055,358	41,122,493	49,323,491	38,417,849
興交	2,416,558	858,704	5,479,507	4,307,175	10,286,799	8,919,334	14,832,104	11,187,746	17,792,498	10,226,292
体交	17,490,994	15,849,689	23,618,771	20,987,324	17,817,689	16,052,895	19,380,291	17,360,727	9,789,882	8,755,680
系通	15,856,117	11,322,180	21,800,404	17,158,821	19,049,659	14,799,542	20,144,287	15,788,264	18,277,611	14,278,309
の整	1,058,744	561,759	2,129,323	1,249,912	0	0	391,100	130,366	162,541	26,265
通備	36,822,413	28,592,332	53,028,005	43,703,232	47,154,147	39,771,771	54,747,782	44,467,103	46,022,532	33,286,546
信小	450,000	405,000	400,000	360,000	342,222	308,000	550,000	495,000	650,000	585,000
水資	286,655	77,785	266,719	52,346	607,189	66,821	590,855	168,852	665,177	205,915
資源	4,450,569	2,008,299	5,639,429	3,353,073	3,339,220	2,010,358	5,318,252	3,172,619	6,752,853	4,413,132
の開	618,130	174,182	2,472,267	464,871	1,432,732	199,774	709,021	233,941	837,159	204,431
発	1,794,540	995,486	2,009,722	1,117,521	2,719,705	1,566,400	3,057,860	1,834,015	3,653,522	2,210,658
保	182,610	64,334	146,926	34,949	53,993	15,480	113,609	44,790	388,713	2,993,929
健	2,182,459	1,294,401	3,510,003	2,058,934	3,209,430	1,865,629	5,096,950	2,903,930	6,038,293	134,740
医	4,437,935	3,042,217	6,259,439	4,360,990	6,733,866	4,242,213	6,463,187	4,297,264	6,022,000	4,217,000
生	1,036,012	735,867	4,255,941	3,191,955	2,159,697	1,582,437	1,790,528	1,342,896	2,505,820	1,879,367
活	800,211	0	858,781	0	830,606	0	877,854	0	932,795	0
環	15,789,121	8,392,571	25,419,227	14,634,639	21,086,438	11,549,112	24,018,116	13,998,307	27,796,332	16,259,172
境	132,734	68,700	264,724	264,724	179,228	117,500	57,955	10,000	166,967	20,000
自	1,917,424	1,552,216	2,270,591	1,866,424	2,056,915	1,644,399	2,668,459	2,127,133	2,396,966	1,925,482
然	2,050,158	1,620,916	2,535,315	2,131,148	2,236,143	1,761,899	2,726,414	2,137,133	2,563,933	1,945,482
環										
保	395,514	126,576	687,466	240,978	507,977	122,085	429,645	134,133	344,840	104,416
全										
活	98,543,965	72,182,890	129,176,819	98,222,454	118,137,755	89,925,340	135,527,315	102,354,169	126,701,128	90,598,465
地										
交										
流										
動										
の										
推										
進										
化										
の										
合										

資料:企画部 地域・離島課

(3) 平成4年度～平成13年度(第3次沖縄県離島振興計画期間) つづき

(単位：千円)

事業項目	平成9年度		平成10年度		平成11年度		平成12年度		平成13年度		合計	
	事業費	国庫	事業費	国庫	事業費	国庫	事業費	国庫	事業費	国庫	事業費	国庫
産業	35,183,656	27,359,689	41,807,726	33,071,914	34,628,175	27,154,351	33,100,758	25,521,345	31,132,687	21,089,814	361,280,623	279,049,939
農業	1,056,425	734,042	1,143,083	749,130	1,113,711	756,837	796,533	584,863	839,769	230,263	8,472,224	5,513,463
林業	8,935,006	7,048,678	9,912,708	7,701,216	9,551,643	7,465,857	9,295,422	6,950,272	6,632,980	4,932,231	92,669,221	72,835,377
水産	948,781	0	33,369	0	14,680	0	11,000	0	7,508	0	1,689,136	0
観光	501,592	20,475	53,630	25,264	393,949	37,467	59,136	37,292	53,156	34,027	2,429,121	257,015
振興	46,625,460	35,162,884	52,950,516	41,547,524	45,702,158	35,414,512	43,262,849	33,093,772	38,666,100	26,286,335	466,540,325	357,655,794
小計	3,862,114	2,775,225	2,005,000	1,491,429	3,633,521	2,571,678	2,815,403	2,328,435	1,673,686	1,283,126	64,797,190	45,949,144
交際	7,729,198	6,825,365	4,160,140	3,515,624	8,798,416	7,304,596	7,735,525	6,451,060	8,965,749	7,660,731	125,486,655	110,763,691
海上	19,269,642	14,939,753	21,415,279	17,264,554	20,653,443	17,551,899	16,683,916	14,102,491	17,304,442	14,387,822	190,454,800	151,593,635
陸上	1,453,134	609,491	147,959	0	219,063	37,585	562,120	121,147	176,184	0	6,300,168	2,736,525
通信	32,314,088	25,149,834	27,728,378	22,271,607	33,304,443	27,465,758	27,796,964	23,003,133	28,120,061	23,331,679	387,038,813	311,042,995
小計	671,606	604,445	582,963	524,666	1,762,143	1,555,500	1,414,213	1,261,761	2,020,031	270,000	8,843,178	7,382,498
水資源の開発	778,182	244,372	1,359,474	77,514	201,131	17,790	580,438	210,236	974,278	137,221	6,310,098	2,404,757
保健	5,584,978	3,372,557	5,088,799	3,235,615	3,920,719	2,727,434	4,019,692	2,261,400	2,168,234	1,370,788	46,282,745	34,215,218
医療	491,230	243,306	1,927,045	609,945	1,243,804	623,269	193,976	52,603	1,879,121	553,175	11,804,485	17,194,144
教育	3,686,000	2,255,500	5,691,346	3,782,231	6,128,823	3,396,318	3,742,000	2,279,000	4,234,218	2,617,066	36,717,736	19,437,129
文化	123,052	43,086	60,690	22,080	0	0	212,033	61,378	70,839	23,282	1,352,465	26,611,705
福祉	5,433,010	2,936,494	5,208,245	2,984,323	3,227,129	1,791,792	2,973,306	1,733,209	5,110,300	986,867	41,989,125	18,690,319
社会	3,717,724	2,634,862	4,281,830	3,735,115	4,036,000	3,086,000	4,368,529	3,204,049	3,394,725	2,371,106	49,715,235	35,190,816
施設	3,205,908	2,404,431	1,417,460	1,063,095	3,335,172	2,501,379	3,023,129	2,261,128	3,693,291	2,751,147	26,422,958	19,713,702
等	945,319	58,385	2,103,298	640,784	4,611,963	1,555,234	1,512,511	49,619	916,031	0	14,389,369	2,441,243
の整備	23,965,403	14,192,993	27,138,187	16,150,702	26,704,742	15,699,216	20,625,614	12,112,622	22,441,037	10,810,652	234,984,217	175,899,033
小計	209,944	13,750	378,338	311,281	125,163	60,450	77,529	22,600	83,187	33,690	1,675,769	922,695
高自然	1,995,627	1,565,388	2,354,515	2,174,691	2,496,312	2,057,768	2,740,660	2,137,008	2,462,127	1,933,087	23,359,596	18,983,596
環境	2,205,571	1,579,138	2,732,853	2,485,972	2,621,475	2,118,218	2,818,189	2,159,608	2,545,314	1,966,777	25,035,365	19,906,291
保全	577,119	212,532	686,513	322,298	996,516	338,048	753,327	366,607	699,635	364,526	6,078,552	2,332,199
国土の保全	0	0	0	0	0	0	0	0	0	0	0	0
小計	0	0	0	0	0	0	0	0	0	0	0	0
活	0	0	0	0	0	0	0	0	0	0	0	0
交流	0	0	0	0	0	0	0	0	0	0	0	0
地域の推進	0	0	0	0	0	0	0	0	0	0	0	0
小計	106,359,247	76,901,826	111,819,410	83,302,769	111,091,477	82,591,252	96,671,156	71,997,503	94,492,178	63,029,969	1,128,520,450	874,218,810
合計	106,359,247	76,901,826	111,819,410	83,302,769	111,091,477	82,591,252	96,671,156	71,997,503	94,492,178	63,029,969	1,128,520,450	874,218,810

資料：企画部 地域・離島課

(4) 平成14年度～平成23年度(新沖繩県離島振興計画期間)

(単位：千円)

事業項目	平成14年度		平成15年度		平成16年度		平成17年度		平成18年度	
	事業費	国庫	事業費	国庫	事業費	国庫	事業費	国庫	事業費	国庫
1 自然環境の保全・活用	48,826	25,308	245,713	128,192	136,077	76,807	126,885	49,916	62,466	9,545
2 地域特性を生かした産業の振興	27,247,489	15,045	30,545,428	93,183	31,272,876	178,349	26,507,872	20,610,119	25,077,039	81,187
観光・リゾート	72,181	15,045	164,886	93,183	252,595	178,349	237,168	142,942	123,139	81,187
亜熱帯気候等の地域特性を生かした農林水産業の振興	26,773,140		29,954,115		30,727,469		25,829,356	20,300,574	24,564,562	
地場産業の振興	402,168		426,427		292,812		441,348	166,603	389,338	
3 安らぎと潤いのある生活空間の創造	18,067,940	11,211,916	18,546,486	11,943,605	14,543,711	9,405,038	14,240,879	8,718,891	13,902,547	7,150,573
環境負担の少ない循環型社会の形成	2,423,918	762,177	2,795,504	1,462,444	707,542	327,147	1,574,289	708,003	822,502	
生活環境基盤の整備	6,414,070	3,314,183	7,572,285	4,720,760	7,053,701	4,080,384	5,954,651	3,411,211	6,163,384	3,470,228
農山漁村の総合的整備	6,467,839	5,002,638	5,744,846	4,089,217	4,526,163	3,340,822	4,498,226	3,070,999	4,107,171	1,627,837
災害に強い県土づくり	2,762,113	2,132,918	2,433,851	1,671,184	2,256,305	1,656,685	2,213,713	1,528,678	2,809,540	2,052,508
4 健康福祉社会の実現と安全・安心な生活の確保	3,404,484	803,725	3,180,004	916,005	2,021,426	293,612	1,675,447	245,919	2,478,094	777,496
健やかで安心できる暮らしの確保	1,773,870	596,753	1,517,970	741,501	529,592	174,374	196,977	99,390	567,776	353,243
保健医療の充実	1,131,855	67,197	1,323,066	131,376	1,149,555	76,453	955,272	61,573	949,823	107,048
ともに支える社会の構築	58,300	11,096	56,400	10,465	51,007	8,833	32,206	5,880	16,000	2,000
安全・安心な生活の確保	440,459	128,680	282,568	32,663	291,272	33,952	490,992	79,076	944,495	315,205
5 多様な人材の育成と文化の振興	3,017,653	1,760,443	2,575,608	1,706,839	3,654,329	2,417,569	2,300,789	1,298,662	3,869,351	2,744,861
学校教育の振興	2,803,244	1,657,395	2,360,351	1,585,411	3,358,147	2,294,314	2,006,138	1,106,109	3,625,559	2,591,854
社会教育の振興	50,057	19,154	35,305	0	76,446	0	91,180	57,121	53,535	22,836
産業や地域社会を担う人づくり	31,454	0	8,003	0	23,883	0	70,170	46,779	63,839	42,559
地域文化の振興	132,898	83,894	171,949	121,428	195,853	123,255	133,301	88,653	126,418	87,612
6 持続的発展を支える基盤づくり	38,446,359	30,357,110	33,210,279	24,167,269	25,956,944	19,748,698	24,625,533	18,374,097	27,783,011	21,696,247
交通体系の整備	33,431,715	27,695,854	29,890,724	22,116,297	24,334,583	19,207,276	22,832,304	17,705,516	26,319,186	21,243,981
情報通信基盤	1,209,681	0	413,352	214,817	314,875	135,066	527,181	300,536	488,384	311,714
水資源	2,986,015	2,661,256	2,059,638	1,836,155	454,967	406,356	408,939	368,045	157,303	140,552
エネルギー	818,948	0	846,565	0	852,519	0	857,109	0	818,138	0
7 地域間交流の促進による島の活性化	609,547	336,389	367,491	211,667	232,532	118,751	233,031	125,333	134,472	49,978
8 その他	110,006	88,997	237,348	186,129	113,576	106,751	22,907	12,393	15,411	0
合 計	90,952,304	44,598,933	88,908,357	39,352,889	77,931,471	32,345,575	69,733,343	49,435,330	73,322,391	32,509,887

資料：企画部 地域・離島課 (平成24年7月調査時点)
注) 合計と内訳が一致しないものは四捨五入によるものである。また国庫については、各次年度に実施した実績調査による額を掲載している。

(4) 平成14年度～平成23年度(新沖繩県離島振興計画期間) つづき

(単位：千円)

事業項目	平成19年度		平成20年度		平成21年度		平成22年度		平成23年度		合 計
	事業費	国庫	事業費	国庫	事業費	国庫	事業費	国庫	事業費	国庫	
1 自然環境の保全・活用	108,499	43,656	109,524	44,938	150,413	113,204	132,182	91,651	229,128	175,912	1,349,713
2 地域特性を生かした産業の振興	26,097,528	22,693	25,064,785	16,433,041	32,522,701	17,912,764	29,576,201	22,486,728	27,437,045	20,213,701	281,348,964
観光・リゾート	45,615	22,693	49,567	0	14,754	7,968	114,050	79,939	93,153	62,323	1,167,108
亜熱帯気候等の地域特性を生かした農林水産業の振興	25,651,854		24,538,720	16,262,527	31,967,215	17,702,599	29,105,510	22,324,047	27,067,341	20,151,378	276,179,282
地場産業の振興	400,059		476,498	170,514	540,732	202,197	356,641	82,742	276,551	0	4,002,574
3 安らぎと潤いのある生活空間の創造	12,607,550	7,988,091	10,558,697	7,016,947	12,331,737	8,213,196	9,800,871	5,642,899	9,913,045	6,463,909	134,513,463
環境負担の少ない循環型社会の形成	508,823		842,441	388,442	771,990	547,061	730,068	350,485	943,806	529,585	12,120,883
生活環境基盤の整備	5,101,380	3,060,046	3,050,103	1,821,212	3,960,756	2,283,962	3,227,150	1,968,079	3,450,339	1,970,794	51,947,769
農山漁村の総合的整備	4,006,196	2,877,659	3,897,102	2,680,895	4,362,661	2,929,970	3,343,768	1,508,129	3,236,317	2,249,574	44,190,289
災害に強い県土づくり	2,991,151	2,050,386	2,769,051	2,126,398	3,236,330	2,452,203	2,499,885	1,816,206	2,282,583	1,713,956	26,254,522
4 健康福祉社会の実現と安全・安心な生活	1,459,560	378,002	1,471,934	322,205	1,808,440	752,918	2,382,042	916,625	5,465,754	3,002,090	25,347,185
健やかで安心できる暮らしの確保	130,783	63,755	281,293	24,773	241,381	114,048	175,555	127,146	1,652,957	1,063,870	7,068,154
保健医療の充実	1,045,905	151,478	1,017,965	168,053	1,396,442	515,207	1,839,740	498,718	3,172,911	1,654,268	13,982,534
ともに支える社会の構築	10,200	3,850	10,367	3,845	11,753	3,745	7,833	3,916	5,287	0	259,363
安全・安心な生活の確保	272,672	158,919	162,309	125,534	158,864	119,918	358,914	286,845	634,599	283,952	4,037,144
5 多様な人材の育成と文化の振興	2,536,263	1,553,272	4,220,566	2,351,639	4,273,640	2,729,513	2,941,786	1,638,307	2,839,267	1,700,741	32,229,242
学校教育の振興	2,302,602	1,412,140	4,030,454	2,235,542	4,067,298	2,602,268	2,769,296	1,532,760	2,654,326	1,592,930	29,977,415
社会教育の振興	40,492	6,236	44,873	7,610	71,720	32,837	52,634	15,548	51,571	8,882	567,813
産業や地域社会を担う人づくり	33,752	22,501	0	0	0	0	0	0	0	0	231,101
地域文化の振興	159,417	112,395	145,239	108,487	134,622	94,408	119,856	89,999	133,360	98,929	1,452,913
6 持続的発展を支える基盤づくり	25,414,385	18,664,380	26,871,418	20,570,479	27,408,849	21,399,632	28,028,470	20,210,896	22,731,995	16,524,043	280,477,243
交通体系の整備	23,186,575	17,628,245	24,045,101	19,270,742	24,466,860	19,788,608	24,338,929	18,263,857	19,273,763	14,524,056	252,119,740
情報通信基盤	988,999	693,320	893,357	356,109	697,344	430,655	2,144,265	1,397,068	1,375,152	898,247	9,052,590
水資源	388,680	342,815	1,069,872	943,628	1,354,009	1,180,369	653,304	549,971	1,269,012	1,101,740	10,801,739
エネルギー	850,131	0	863,088	0	890,636	0	891,972	0	814,068	0	8,503,174
7 地域間交流の促進による島の活性化	154,929	73,404	264,356	148,887	272,609	144,869	342,322	184,991	302,644	109,531	2,913,933
8 その他	18,560	0	0	0	446,123	222,476	960,834	371,336	1,218,351	355,608	3,143,116
合 計	68,397,274	28,723,498	68,561,280	46,888,136	79,214,512	51,488,572	74,164,708	51,543,433	70,137,219	48,545,535	761,322,859

資料：企画部 地域・離島課 (平成24年7月調査時点)
注) 合計と内訳が一致しないものは四捨五入によるものである。また国庫については、各次年度に実施した実績調査による額を掲載している。

(5) 平成24年度(住みよく魅力ある島づくり計画期間)

(単位:千円)

事業項目	年度		事業項目	年度	
	平成24年度	国庫		平成24年度	国庫
第1節 離島における定住条件の整備	事業費	国庫	第2節 離島の特色を生かした産業振興と新	事業費	国庫
1 自然環境の保全・活用	145,819	108,788	1 観光リゾート産業の振興	346,137	276,559
生物多様性の保全	67,998	47,558	離島観光ブランドの確立	0	0
陸域・水辺環境の保全	77,821	61,230	市場特性に対応した誘客活動の展開	292,537	233,679
自然環境の再生	0	0	観光客の受入体制の整備	53,600	42,880
自然環境の適正利用	0	0	観光人材の育成	0	0
県民参画と環境教育の推進	0	0	産業間連携の強化	0	0
2 安らぎと潤いのある生活空間の創造	4,923,589	3,532,978	2 農林水産業の振興	30,604,058	23,563,271
持続可能な循環型社会の構築	552,917	320,161	おきなわブランドの確立と生産供給体制の整備	118,713	65,882
低炭素島しょ社会の実現	869,793	695,833	流通・販売・加工対策の強化	3,064,809	2,163,728
生活環境基盤の整備	3,481,253	2,501,284	農林水産物の安全・安心の確立	340,231	275,759
価値創造のまちづくり	19,626	15,700	担い手の育成・確保及び経営安定対策等の強化	940,174	504,982
3 交通・生活コストの低減	3,144,913	2,006,478	農林水産技術の開発と普及	262,234	191,252
交通・生活コストの低減	2,350,101	2,006,478	亜熱帯・島しょ性に適合した農林水産業の基盤整備	25,804,049	20,324,744
石油製品の価格の安定化	794,812	0	フロンティア型農林水産業の振興	73,848	36,942
4 交通基盤の整備と交通ネットワークの充実強化	19,787,138	14,943,313	3 離島を支える地域産業の振興	411,083	99,128
航空交通	5,411,414	3,124,682	中小企業等の支援体制の充実	251,044	0
海上交通	999,430	830,154	特産品開発などマーケティング支援等の強化	148,175	99,128
陸上交通	9,808,738	8,438,303	伝統工芸品等を活用した感性型ものづくり産業の振興	10,361	0
交通ネットワークの充実	3,567,556	2,550,174	商店街・中心市街地の活性化と商業の振興	0	0
5 教育及び文化の振興	833,221	452,105	情報通信関連産業の振興	1,503	0
公平な教育機会の確保及び教育に係る負担の軽減	688,940	336,530	建設産業の活性化と新分野・新市場の開拓	0	0
沖縄らしい個性を持った人づくりの推進	0	0	4 離島の魅力や優位性を生かした新たな産業の創出	51,815	41,452
自ら学ぶ意欲を育む教育の充実	12,067	9,654	ソフトパワーを活用した新事業・新産業の創出	51,815	41,452
国際性と多様な能力を涵養する教育システムの構築	572	0	環境関連産業の戦略的展開	0	0
文化の振興	131,642	105,921	海洋資源調査・開発に向けた取組の推進	0	0
6 健康福祉社会の実現	7,863,800	2,968,152	5 科学技術の振興	82,804	65,907
健康・長寿おきなわの推進	447,847	326,676	研究開発成果の技術移転による地場産業の高度化	0	0
子育てセーフティネットの充実	99,586	62,742	科学技術を担う人づくり	82,804	65,907
健康福祉セーフティネットの充実	7,316,367	2,578,734	6 雇用対策と多様な人材の育成・確保	115,504	20,611
7 安全・安心な生活の確保	2,209,506	1,814,245	雇用機会の創出・拡大と求職者支援	94,893	0
共助・共創型地域づくりの推進	29,232	3,031	若年者の雇用促進	0	0
社会リスクセーフティネットの充実	1,491,809	1,192,531	職業能力の開発	20,611	20,611
米軍基地から派生する諸問題及び戦後処理問題の解決	688,465	618,683	働きやすい環境づくり	0	0
第1節 合計	38,907,986	25,826,059	離島を支える多様な人材育成・確保	0	0
			7 交流と貢献による離島の新たな振興	130,362	105,201
			地域間交流の促進	122,880	98,303
			国際協力・貢献活動の推進	7,482	6,898
			8 その他	4,175,886	2,229,700
			第2節 合計	35,917,649	26,401,829
			総計	74,825,635	52,227,888

資料:企画部 地域・離島課 (平成25年7月調査時点)

注) 合計と内訳が一致しないものは四捨五入によるものである。また国庫については、各次年度に実施した実績調査による額を掲載している。

4 島別離島振興事業費の推移

(1) 昭和47年度～平成13年度実績合計

単位：千円、%

島名	部門	産業の振興	交通・通信 体系の整備	水の 資 開 発	生活環境施 設等の整備	自然環境と 国土の保全	地 活 性 の 化	合 計	構 成 比
	市町村名								
石垣島	石垣市	188,549,828	103,458,962	2,327,298	137,568,555	12,294,925	28,465	444,228,033	20.8
竹富島	竹富町	2,835,362	6,755,494	0	3,382,637	381,870	167,773	13,523,136	0.6
西表島	〃	22,208,321	45,384,726	0	8,594,461	2,296,117	425,001	78,908,626	3.7
鳩間島	〃	69,929	5,480,924	8,400	924,204	37,350	0	6,520,807	0.3
由布島	〃	100,000	0	0	0	0	0	100,000	0.0
小浜島	〃	8,626,922	4,256,573	8,300	1,495,270	2,128,482	11,752	16,527,299	0.8
黒島	〃	5,061,192	2,987,419	0	1,085,621	917,370	0	10,051,602	0.5
新城島(上地)	〃	34,551	270,000	0	429,768	0	0	734,319	0.0
新城島(下地)	〃	990,258	0	0	0	0	0	990,258	0.0
波照間島	〃	29,017,245	3,393,169	21,394	2,244,323	41,811	245,297	34,963,239	1.6
与那国島	与那国町	33,421,798	40,798,897	23,642	8,189,838	2,754,681	383,931	85,572,787	4.0
その他の島及び広域		3,333,180	969,552	0	2,151,472	169,877	0	6,624,081	0.3
八重山圏域計		294,248,586	213,755,716	2,389,034	166,066,149	21,022,483	1,262,219	698,744,187	32.8
複数圏域・離島全域		78,697	10,405,792	0	282,007	0	641,186	11,407,682	0.5
離島計		888,711,252	743,125,509	14,280,788	431,593,951	49,323,234	6,078,552	2,133,113,286	100.0

資料：企画部 地域・離島課

(2) 平成14年度実績

単位：千円、%

島名	部門	自然環境保全・活用	地域特性を生かした産業の振興	安らぎと潤いのある生活空間の創造	健康福祉社会の実現と安全・安心な生活	多様な人材の育成と文化の振興	持続的発展を支える基盤づくり	地域間交流の促進による島の活性化	その他	合計	構成比
	市町村名										
石垣島	石垣市	3,559	2,538,648	3,762,731	1,503,393	1,179,878	3,817,145	45,631	11,697	12,862,682	14.1
竹富島	竹富町	0	17,248	23,399	10,436	6,243	495,724	0	0	553,050	0.6
西表島	"	61	338,845	620,747	99,069	0	1,816,278	222,500	0	3,097,500	3.4
鳩間島	"	0	16	112,614	0	0	37	0	0	112,667	0.1
由布島	"	0	4	0	0	0	0	0	0	4	0.0
小浜島	"	0	80,089	0	14,225	0	434,147	5,015	0	533,476	0.6
黒島	"	0	41,619	35,190	10,295	26,179	88,872	0	0	202,155	0.2
新城島(上地)	"	0	16	0	0	0	0	0	0	16	0.0
新城島(下地)	"	0	16	0	0	0	0	0	0	16	0.0
波照間島	"	0	1,116,340	251,808	11,223	0	87,889	0	0	1,467,260	1.6
与那国島	与那国町	0	781,427	334,436	21,021	14,077	2,422,481	0	2,790	3,576,232	3.9
その他の島及び広域		3,136	64,940	1,018	141,771	0	184,682	0	0	395,547	0.4
八重山圏域計		6,756	4,979,208	5,141,943	1,811,433	1,226,377	9,347,255	273,146	14,487	22,800,605	25.1
複数圏域・離島全域		8,810	2,685,167	3,822	743,156	1,623	2,629,775	30,300	0	6,102,653	6.7
離島計		48,826	27,247,489	18,067,940	3,404,484	3,017,653	38,431,155	609,547	110,006	90,937,100	100.0

資料：企画部 地域・離島課 (平成24年7月調査時点)

(3) 平成15年度実績

単位：千円、%

島名	部門	自然環境の保全・活用	地域特性を生かした産業の振興	安らぎと潤いのある生活空間の創造	健康福祉社会の実現と安全・安心の確保	多様な人材の育成と文化の振興	持続的発展を支える基盤づくり	地域間交流の促進による島の活性化	その他	合計	構成比
	市町村名										
石垣島	石垣市	44,551	3,092,012	4,179,118	207,372	445,052	3,524,782	3,026	87,526	11,583,439	13.0
竹富島	竹富町	0	41,141	71,668	10,344	24,399	12,729	0	0	160,281	0.2
西表島	"	23,621	408,358	249,964	57,679	0	928,175	0	0	1,667,797	1.9
鳩間島	"	0	1	131,779	0	168,851	39	2,746	0	303,416	0.3
由布島	"	0	4	0	0	0	0	0	0	4	0.0
小浜島	"	0	253,952	0	13,027	38,314	59,853	0	0	365,146	0.4
黒島	"	0	305,821	41,400	9,932	12,771	70,179	0	0	440,103	0.5
新城島(上地)	"	0	1	0	0	0	650,000	0	0	650,001	0.7
新城島(下地)	"	0	1	0	0	0	0	0	0	1	0.0
波照間島	"	0	1,316,677	167,265	10,974	0	50,076	0	0	1,544,992	1.7
与那国島	与那国町	0	403,307	637,681	23,329	0	3,373,211	0	2,791	4,440,319	5.0
その他の島及び広域		1,209	64,378	1,018	140,367	0	558,082	0	0	765,054	0.9
八重山圏域計		69,381	5,885,653	5,479,893	473,024	689,387	9,227,126	5,772	90,317	21,920,553	24.7
複数圏域・離島全域		0	2,732,493	3,186	827,640	6,775	43,746	21,693	0	3,635,533	4.1
離島計		245,713	30,545,428	18,546,486	3,180,004	2,575,608	33,198,877	367,491	237,348	88,896,955	100.0

資料：企画部 地域・離島課 (平成24年7月調査時点)

(4) 平成16年度実績

単位：千円、%

島名	部門	自然環境の保全・活用	地域特性を生かした産業の振興	安らぎと潤いのある生活空間の創造	健康福祉社会の実現と安全・安心な生活	多様な人材の育成と文化の振興	持続的発展を支える基盤づくり	地域間交流の促進による島の活性化	その他	合計	構成比
	市町村名										
石垣島	石垣市	4,450	3,575,136	3,427,383	218,543	704,531	3,515,425	2,527	25,160	11,473,155	14.7
竹富島	竹富町	0	34,837	1,388	11,369	22,218	738	0	0	70,550	0.1
西表島	〃	50	634,552	582,752	41,106	3,030	1,977,525	0	0	3,239,015	4.2
鳩間島	〃	0	1	54,800	0	0	27	0	0	54,828	0.1
由布島	〃	0	2	0	0	0	0	0	0	2	0.0
小浜島	〃	0	286,043	81,952	13,702	2,000	36,904	0	0	420,601	0.5
黒島	〃	0	257,829	51,750	10,265	196,033	722,139	0	0	1,238,016	1.6
新城島(上地)	〃	0	1	0	0	0	0	0	0	1	0.0
新城島(下地)	〃	0	1	0	0	0	0	0	0	1	0.0
波照間島	〃	0	1,407,268	287,721	13,702	4,600	23,444	0	0	1,736,735	2.2
与那国島	与那国町	0	351,063	614,747	20,766	1,619	2,698,274	0	0	3,686,469	4.7
その他の島及び広域		9,815	52,305	1,600	137,193	7,500	478,761	0	0	687,174	0.9
八重山圏域計		14,315	6,599,038	5,104,093	466,646	941,531	9,453,237	2,527	25,160	22,606,547	29.0
複数圏域・離島全域		0	2,925,582	3,944	649,656	1,642	36,738	32,320	0	3,649,882	4.7
離島計		136,077	31,272,876	14,543,711	2,021,426	3,654,329	25,948,382	232,532	113,576	77,922,909	100.0

資料：企画部 地域・離島課 (平成24年7月調査時点)

(5) 平成17年度実績

単位：千円、%

島名	部門	自然環境 の保全・ 活用	地域特性を生かした産業の振興	安らぎと潤いのある生活空間の創造	健康福祉社会の実現と安全・安心な生活の確保	多様な人材の育成と文化の振興	持続的発展を支える基盤づくり	地域間交流の促進による島の活性化	その他	合計	構成比
	市町村名										
石垣島	石垣市	2,112	2,894,429	4,034,185	458,455	409,897	4,055,195	10,752	0	11,865,025	17.0
竹富島	竹富町	0	97,744	0	0	14,446	763	0	0	112,953	0.2
西表島	"	33	491,656	924,716	0	0	1,759,442	0	0	3,175,847	4.6
鳩間島	"	0	0	45,393	0	0	29	0	0	45,422	0.1
由布島	"	0	0	0	0	0	0	0	0	0	0.0
小浜島	"	0	16,661	52,659	0	4,014	5,867	0	0	79,201	0.1
黒島	"	0	360,008	44,865	0	0	89,542	0	0	494,415	0.7
新城島(上地)	"	0	0	0	0	0	0	0	0	0	0.0
新城島(下地)	"	0	0	0	0	0	0	0	0	0	0.0
波照間島	"	0	1,122,471	407,783	0	42,535	22,349	0	0	1,595,138	2.3
与那国島	与那国町	3,230	197,603	1,140,035	5,000	3,715	2,988,198	7,766	7,416	4,352,963	6.2
その他の島及び広域		7,429	44,190	3,960	125,418	4,500	558,887	0	0	744,384	1.1
八重山圏域計		12,804	5,224,762	6,653,596	588,873	479,107	9,480,272	18,518	7,416	22,465,348	32.2
複数圏域・離島全域		0	2,765,139	46,524	592,250	71,254	50,670	29,650	15,491	3,570,978	5.1
離島計		126,885	26,507,872	14,240,879	1,675,447	2,300,789	24,617,509	233,031	22,907	69,725,319	100.0

資料：企画部 地域・離島課 (平成24年7月調査時点)

(6) 平成18年度実績

単位：千円、%

島名	部門	自然環境の保全・活用	地域特性を生かした産業の振興	安らぎと潤いのあふれる生活空間の創造	健康福祉社会の実現と安心・安全の確保	多様な人材の育成と文化の振興	持続的発展を支える基盤づくり	地域間交流の促進による島の活性化	その他	合計	構成比
	市町村名										
石垣島	石垣市	44,928	2,246,238	5,274,239	1,048,141	1,027,796	8,091,666	13,422	0	17,746,430	24.2
竹富島	竹富町	0	30,403	163,960	0	206,359	674	0	0	401,396	0.5
西表島	〃	66	530,135	337,985	5,565	244	1,208,499	0	0	2,082,494	2.8
鳩間島	〃	0	0	0	0	0	33	0	0	33	0.0
由布島	〃	0	0	0	0	0	0	0	0	0	0.0
小浜島	〃	0	0	37,711	0	198,440	5,153	0	0	241,304	0.3
黒島	〃	0	307,392	54,704	9,872	0	945	0	0	372,913	0.5
新城島(上地)	〃	0	0	0	0	0	0	0	0	0	0.0
新城島(下地)	〃	0	0	0	0	0	0	0	0	0	0.0
波照間島	〃	0	1,115,286	22,041	0	0	42,770	0	0	1,180,097	1.6
与那国島	与那国町	0	327,073	1,407,751	5,000	1,856	1,078,708	7,000	0	2,827,388	3.9
その他の島及び広域		3,192	28,780	0	25,932	0	433,248	0	0	491,152	0.7
八重山圏域計		48,186	4,585,307	7,298,391	1,094,510	1,434,695	10,861,696	20,422	0	25,343,207	34.6
複数圏域・離島全域		0	2,610,190	0	681,200	64,786	1,436,241	29,027	0	4,821,444	6.6
離島計		62,466	25,077,039	13,902,547	2,478,094	3,852,523	27,783,011	134,472	15,411	73,305,563	100.0

資料：企画部 地域・離島課 (平成24年7月調査時点)

(7) 平成19年度実績

単位：千円、%

島名	部門	自然環境の保全・活用	地域特性を生かした産業の振興	安らぎと潤いのある生活空間の創造	健康福祉社会の実現と安全・安心な生活	多様な人材の育成と文化の振興	持続的発展を支える基盤づくり	地域間交流の促進による島の活性化	その他	合計	構成比
	市町村名										
石垣島	石垣市	33,234	2,641,087	4,877,945	103,927	321,866	8,041,472	3,500	18,560	16,041,591	23.5
竹富島	竹富町	0	17,655	0	0	8,125	8,757	0	0	34,537	0.1
西表島	〃	83	492,087	272,564	2,385	0	1,397,553	2,441	0	2,167,113	3.2
鳩間島	〃	0	0	0	0	70	390,026	0	0	390,096	0.6
由布島	〃	0	0	0	0	0	0	0	0	0	0.0
小浜島	〃	0	158,353	0	0	0	4,628	0	0	162,981	0.2
黒島	〃	0	159,746	120,972	10,513	0	787	0	0	292,018	0.4
新城島(上地)	〃	0	0	0	0	0	0	0	0	0	0.0
新城島(下地)	〃	0	0	0	0	0	0	0	0	0	0.0
波照間島	〃	0	1,173,324	1,070	0	4,120	46,119	0	0	1,224,633	1.8
与那国島	与那国町	0	308,558	393,856	3,366	1,283	380,386	8,250	0	1,095,699	1.6
その他の島及び広域		0	39,422	0	53,687	0	213,849	0	0	306,958	0.4
八重山圏域計		33,317	4,990,232	5,666,407	173,878	335,464	10,483,577	14,191	18,560	21,715,626	31.8
複数圏域・離島全域		41,849	2,567,957	47,100	794,681	48,764	232,386	25,828	0	3,758,565	5.5
離島計		108,499	26,097,528	12,607,550	1,459,560	2,512,448	25,414,385	154,929	18,560	68,373,459	100.0

資料：企画部 地域・離島課 (平成24年7月調査時点)

(8) 平成20年度実績

単位：千円、%

島名	部門	自然環境の保全・活用	地域特性を生かした産業の振興	安らぎと潤いのある生活空間の創造	健康福祉社会の実現と安全・安心な生活	多様な人材の育成と文化の振興	持続的発展を支える基盤づくり	地域間交流の促進による島の活性化	その他	合計	構成比
	市町村名										
石垣島	石垣市	41,722	2,547,571	3,644,287	78,289	1,017,886	8,501,288	2,500	0	15,833,543	23.1
竹富島	竹富町	0	30,328	0	0	11,780	137,610	0	0	179,718	0.3
西表島	〃	0	418,285	110,122	0	252,959	1,675,150	8,941	0	2,465,457	3.6
鳩間島	〃	0	0	0	0	0	212,144	0	0	212,144	0.3
由布島	〃	0	0	0	0	0	0	0	0	0	0.0
小浜島	〃	0	1,852	0	0	0	4,481	0	0	6,333	0.0
黒島	〃	0	203,971	208,466	10,467	0	918	0	0	423,822	0.6
新城島(上地)	〃	0	0	0	0	0	0	0	0	0	0.0
新城島(下地)	〃	0	0	0	0	0	0	0	0	0	0.0
波照間島	〃	0	1,133,562	31,973	0	2,721	32,692	0	0	1,200,948	1.8
与那国島	与那国町	0	326,206	446,371	0	45	274,355	12,000	0	1,058,977	1.5
その他の島及び広域		0	18,765	0	46,279	0	103,864	0	0	168,908	0.2
八重山圏域計		41,722	4,680,540	4,441,219	135,035	1,285,391	10,942,502	23,441	0	21,549,850	31.4
複数圏域・離島全域		49,467	2,877,285	1,000	748,991	11,933	919,930	56,611	0	4,665,217	6.8
離島計		109,524	25,064,785	10,558,697	1,471,934	4,207,090	26,871,418	276,291	0	68,559,739	100.0

資料：企画部 地域・離島課 (平成24年7月調査時点)

(9) 平成21年度実績

単位：千円、%

島名	部門	自然環境の保全・活用	地域特性を生かした産業の振興	安らぎと潤いのある生活空間の創造	健康福祉の実現と安全・安心な生活	多様な人材の育成と文化の振興	持続的発展を支える基盤づくり	地域間交流の促進による島の活性化	その他	合計	構成比
	市町村名										
石垣島	石垣市	34,049	2,580,060	4,576,398	91,584	1,593,776	8,999,482	3,256	23,263	17,901,868	22.6
竹富島	竹富町	0	26,215	66,214	0	5,832	218,747	0	0	317,008	0.4
西表島	〃	5,268	595,529	270,975	0	249,756	1,241,578	7,337	1,498	2,371,941	3.0
鳩間島	〃	9,450	0	19,922	0	0	17	0	0	29,389	0.0
由布島	〃	0	0	0	0	0	0	0	0	0	0.0
小浜島	〃	675	4,934	0	0	0	4,434	0	0	10,043	0.0
黒島	〃	2,800	67,962	0	7,756	0	6,723	0	0	85,241	0.1
新城島(上地)	〃	0	0	0	0	0	372,480	0	0	372,480	0.5
新城島(下地)	〃	0	0	0	0	0	0	0	0	0	0.0
波照間島	〃	0	494,078	355,301	0	336	129,685	0	0	979,400	1.2
与那国島	与那国町	0	88,477	301,107	0	0	491,746	9,453	5,743	896,526	1.1
その他の島及び広域		0	199,293	0	31,377	0	93,444	0	0	324,114	0.4
八重山圏域計		52,242	4,056,548	5,589,917	130,717	1,849,700	11,558,336	20,046	30,504	23,288,010	29.4
複数圏域・離島全域		44,520	3,058,747	500	1,041,721	19,534	99,250	95,980	0	4,360,252	5.5
離島計		150,413	32,497,307	12,331,737	1,808,440	4,252,287	27,408,849	308,269	446,123	79,203,425	100.0

資料：企画部 地域・離島課 (平成24年7月調査時点)

(10) 平成22年度実績

単位：千円、%

島名	部門	自然環境の保全・活用	環境の保全・活用	地域特性を生かした産業の振興	安らぎと潤いのある生活空間の創造	健康福祉の実現と安全・安心な生活	多様な人材の育成と文化の振興	持続的発展を支える基盤づくり	地域間交流の促進による島の活性化	その他	合計	構成比
	市町村名											
石垣島	石垣市	31,694	2,667,316	3,018,054	232,780	670,352	8,283,963	5,875	94,933	15,004,967	20.2	
竹富島	竹富町	0	29,858	0	0	2,619	141,617	0	8,181	182,275	0.2	
西表島	〃	9,139	340,757	518,870	0	75	748,593	8,342	7,889	1,633,665	2.2	
鳩間島	〃	0	2,241	0	0	0	24	0	0	2,265	0.0	
由布島	〃	0	0	0	0	0	0	0	0	0	0.0	
小浜島	〃	1,285	10,952	0	0	0	3,101	0	0	15,338	0.0	
黒島	〃	0	30,547	0	0	0	34,755	0	0	65,302	0.1	
新城島(上地)	〃	0	0	0	0	0	352,520	0	0	352,520	0.5	
新城島(下地)	〃	0	0	0	0	0	0	0	0	0	0.0	
波照間島	〃	0	497,546	53,640	0	535	170,699	0	0	722,420	1.0	
与那国島	与那国町	0	180,652	494,645	0	148,480	500,330	5,888	6,538	1,336,533	1.8	
その他の島及び広域		0	16,677	0	25,751	0	117,830	0	0	160,258	0.2	
八重山圏域計		42,118	3,776,546	4,085,209	258,531	822,061	10,353,432	20,105	117,541	19,475,543	26.3	
複数圏域・離島全域		45,032	5,496,995	250	1,209,269	19,357	101,752	231,412	0	7,104,067	9.6	
離島計		132,182	29,576,201	9,800,871	2,382,042	2,941,786	28,028,470	342,322	960,834	74,164,708	100.0	

資料：企画部 地域・離島課 (平成24年7月調査時点)

(11) 平成23年度実績

単位：千円、%

島名	部門	自然環境の保全・活用	地域特性を生かした産業の振興	安らぎと潤いのある生活空間の創造	健康・安全な生活の実現	福祉・安心な生活の実現	多様な人材の育成と文化の振興	持続的発展を支える基盤づくり	地域間の交流による活性化	その他	合計	構成比
	市町村名											
石垣島	石垣市	33,470	2,503,742	3,178,875	282,894	417,989	6,760,063	5,210	121,477	13,303,720	19.0	
竹富島	竹富町	11,214	78,867	20,000	0	0	45,048	0	5,124	160,253	0.2	
西表島	〃	5,376	27,498	278,978	2,192	5,498	680,811	0	8,310	1,008,663	1.4	
鳩間島	〃	0	0	0	0	0	14	0		14	0.0	
由布島	〃	0	0	0	0	0	0	0		0	0.0	
小浜島	〃	1,027	30,642	0	0	151,555	2,739	0		185,963	0.3	
黒島	〃	0	0	0	0	0	621	0		621	0.0	
新城島(上地)	〃	0	0	0	0	0	0	0		0	0.0	
新城島(下地)	〃	0	0	0	0	0	0	0		0	0.0	
波照間島	〃	0	385,016	126,525	0	540	21,392	0		533,473	0.8	
与那国島	与那国町	0	76,174	761,012	985	488,630	389,901	0	28,825	1,745,527	2.5	
その他の島及び広域		0	14,888	0	45,438	0	0	0		60,326	0.1	
八重山圏域計		51,087	3,116,827	4,365,390	331,509	1,064,212	7,900,589	5,210	163,736	16,998,560	24.2	
複数圏域・離島全域		45,714	6,240,456	0	1,254,076	20,554	130,420	257,665	7,477	7,956,362	11.3	
離島計		229,128	27,437,045	9,913,045	5,465,754	2,839,257	22,731,995	302,644	1,218,351	70,137,219	100.0	

資料：企画部 地域・離島課 (平成24年7月調査時点)

(12) 平成14年度～平成23年度実績合計

単位：千円、%

島名	部門	自然環境の保全・活用	地域特性を生かした産業の振興	安らぎと潤いの生活空間の創造	健康福祉社会の実現と安全・安心の確保	多様な人材の育成と文化の振興	持続的発展を支える基盤づくり	地域間交流の促進による島の活性化	その他	合計	構成比
	市町村名										
石垣島	石垣市	273,769	27,286,239	39,973,215	4,225,378	7,789,023	63,590,481	95,699	382,616	143,616,420	18.9
竹富島	竹富町	11,214	404,296	346,629	32,149	302,021	1,062,407	0	13,305	2,172,021	0.3
西表島	〃	43,697	4,277,702	4,167,673	207,996	511,562	13,433,604	249,561	17,697	22,909,492	3.0
鳩間島	〃	9,450	2,259	364,508	0	168,921	602,390	2,746	0	1,150,274	0.2
由布島	〃	0	10	0	0	0	0	0	0	10	0.0
小浜島	〃	2,987	843,478	172,322	40,954	394,323	561,307	5,015	0	2,020,386	0.3
黒島	〃	2,800	1,734,895	557,347	69,100	234,983	1,015,481	0	0	3,614,606	0.5
新城島(上地)	〃	0	18	0	0	0	1,375,000	0	0	1,375,018	0.2
新城島(下地)	〃	0	18	0	0	0	0	0	0	18	0.0
波照間島	〃	0	9,761,568	1,705,127	35,899	55,387	627,115	0	0	12,185,096	1.6
与那国島	与那国町	3,230	3,040,540	6,531,641	79,467	659,705	14,597,590	50,357	54,103	25,016,633	3.3
その他の島及び広域		24,781	543,638	7,596	773,213	12,000	2,742,647	0	0	4,103,875	0.5
八重山圏域計		371,928	47,894,661	53,826,058	5,464,156	10,127,925	99,608,022	403,378	467,721	218,163,849	28.7
複数圏域・離島全域		235,392	34,022,911	106,326	8,542,640	266,222	5,680,908	727,428	46,173	49,628,000	6.5
離島計		1,349,713	281,323,570	134,513,463	25,347,185	32,229,242	280,477,243	2,939,327	3,143,116	761,322,859	100.0

資料：企画部 地域・離島課 (平成24年7月調査時点)

(13) 平成24年度実績(第1節)

単位：千円、%

島名	部門 市町村名	自然環境 の保全・ 再生・適 正利用	環境保 全・再 生・適 正利用	安らぎと潤い のある生活 空間の創 造	交通・生活 コストの 低減	交通基盤 の整備と 交通ネッ トワーク の充実強 化	教育及び文 化の興 隆	健康福祉 社会の 実現	安全・安心 な生活 の確保	合計	構成 比
石垣島	石垣市	85,280	763,515	298,130	6,774,794	160,870	466,727	432,827	8,982,143	23.1	
竹富島	竹富町	0	0	625	16,695	27,841	0	69	45,230	0.1	
西表島	〃	1,192	46,240	27,063	739,573	6,705	0	5,711	826,484	2.1	
鳩間島	〃	0	0	23	0	0	0	0	23	0.0	
由布島	〃	0	0	0	0	0	0	0	0	0.0	
小浜島	〃	0	0	2,800	19,835	1,496	0	10,236	34,367	0.1	
黒島	〃	0	0	591	9,061	0	0	0	9,652	0.0	
新城島 (上地)	〃	0	0	0	0	0	0	0	0	0.0	
新城島 (下地)	〃	0	0	0	0	0	0	0	0	0.0	
波照間 島	〃	0	125,565	4,108	35,293	2,393	0	204	167,563	0.4	
与那国 島	与那国町	0	298,659	18,279	895,454	7,131	2,488	192	1,222,203	3.1	
その他の 島及び 広域		0	0	0	0	5,719	67,979	247,157	320,855	0.8	
八重山 圏域計		86,472	1,233,979	351,619	8,490,705	212,155	537,194	696,396	11,608,520	29.8	
複数圏 域・離 島全 域		22,830	124,924	2,345,681	0	18,377	1,026,970	76,909	3,615,691	9.3	
離島 計		145,819	4,923,589	3,144,913	19,787,138	833,221	7,863,800	2,209,506	38,907,986	100.0	

資料：企画部 地域・離島課 (平成25年7月調査時点)

(13) 平成24年度実績 (第2節) ・ (総計)

単位：千円、%

島名	部門 市町村名	観光 リゾート 産業の 振興	リ ト の 興	農林水産業 の振興	離島を 支える 地域産業 の振興	島の魅力 や優れた 生産性な 産業の 創出	科学技術 の振興	雇用対策 と多様な 人材の 育成・確 保	交流と 貢献 による 新たな 振興	そ の 他	合 計	構 成 比	第1節・第2 節		構 成 比
													合 計	構 成 比	
石垣島	石垣市	4,620	3,445,959	57,218	0	0	21,876	3,511	613,133	4,146,317	11.5	13,128,460	17.5		
竹富島	竹富町	0	59,200	0	0	0	3,066	0	0	62,266	0.2	107,496	0.1		
西表島	"	0	220,979	0	0	0	0	0	0	220,979	0.6	1,047,463	1.4		
鳩間島	"	0	0	0	0	0	0	0	0	0	0.0	23	0.0		
由布島	"	0	0	0	0	0	0	0	0	0	0.0	0	0.0		
小浜島	"	0	87,576	0	0	0	0	0	0	87,576	0.2	121,943	0.2		
黒島	"	0	76	0	0	0	0	0	0	76	0.0	9,728	0.0		
新城島 (上地)	"	0	0	0	0	0	0	0	0	0	0.0	0	0.0		
新城島 (下地)	"	0	0	0	0	0	0	0	0	0	0.0	0	0.0		
波照間 島	"	0	368,107	0	0	0	0	0	0	368,107	1.0	535,670	0.7		
与那国 島	与那国町	6,405	319,737	11,577	0	0	12,409	0	121,510	471,638	1.3	1,693,841	2.3		
その他の 島及び 広域		289	78,978	21,678	0	0	0	0	444,752	545,697	1.5	866,552	1.2		
八重山 圏域計		11,314	4,580,612	90,473	0	0	37,351	3,511	1,179,395	5,902,656	16.4	17,511,176	23.4		
複数圏域・ 離島全 域		292,248	3,454,369	146,387	51,815	82,804	0	122,880	188,702	4,339,205	12.1	7,954,896	10.6		
離島 計		346,137	30,604,058	411,083	51,815	82,804	115,504	130,362	4,175,886	35,917,649	100.0	74,825,635	100.0		

資料：企画部 地域・離島課 (平成25年7月調査時点)

第6章 離島市町村財政（普通会計）

〈主な財政用語の説明〉

- (1) 形式収支 歳入総額－歳出総額（歳入歳出差引）
- (2) 実質収支 形式収支－翌年度へ繰り越すべき財源
翌年度へ繰り越すべき財源：事業繰越等繰越額－事業繰越等繰越事業に伴う未収入特定財源
- (3) 単年度収支 当該年度の実質収支－前年度の実質収支
- (4) 実質単年度収支 単年度収支＋財政調整基金積立金＋地方債繰上償還金－財政調整基金取崩額
単年度収支から実質的な黒字や赤字の要素を除外したもの
- (5) 財政力指数 $\frac{\text{基準財政収入額}}{\text{基準財政需要額}}$ の3ヶ年平均
- (6) 標準財政規模 (基準財政収入額－所得割における税源移譲相当額の25%－地方譲与税－交通安全対策特別交付金) × 100/75 + (地方譲与税＋交通安全対策特別交付金)
＋普通交付税＋臨時財政対策債発行可能額
- (7) 実質収支比率 $\frac{\text{実質収支額}}{\text{標準財政規模}} \times 100(\%)$
- (8) 実質公債費比率 地方公共団体における公債費及び公債費に準じるものによる財政負担の度合いを判断する指標として、起債に協議を要する団体と許可を要する団体の判定に用いられる過去3年間の平均値
- $$\frac{(A+B) - (C+D)}{E - D} \times 100(\%)$$
- A : 地方債の元利償還金（繰上償還等を除く）
B : 地方債の元利償還金に準ずるもの（「準元利償還金」）
C : 元利償還金又は準元利償還金に充てられる特定財源
D : 地方債に係る元利償還に要する経費として普通交付税の額の算定に用いる基準財政需要額に算入された額及び準元利償還に要する経費として普通交付税の額の算定に用いる基準財政需要額に算入された額
E : 標準財政規模
- (9) 経常収支比率 $\frac{\text{経常的経費充当一般財源等}}{\text{経常一般財源等歳入合計＋減収補てん債特例分＋臨時財政対策債}} \times 100(\%)$
- (10) 一般財源 地方税、地方譲与税、地方特例交付金等、地方交付税、利子割交付金、配当割交付金、株式等譲渡所得割交付金、地方消費税交付金、ゴルフ場利用税交付金、特別地方消費税交付金、自動車取得税交付金及び軽油引取税交付金（政令指定都市のみ）の合計額
- (11) 一般財源等 前記(10)に掲げる一般財源のほかはその用途が制約されていない収入額の合算額
- (12) 自主財源 地方税、使用料・手数料、財産収入、分担金・負担金等市町村が自主的に収入するもの
- (13) 依存財源 地方譲与税、地方交付税、国庫支出金、県支出金、地方債及び各種交付金等国や県的意思決定に基づき収入されるもの
- (14) 義務的経費 性質別経費のうち極めて硬直性の強い経費（人件費、扶助費及び公債費）
- (15) 投資的経費 性質別経費のうち支出が資本形成に向けられる経費（普通建設事業費、災害復旧事業費及び失業対策事業費）

1 離島市町村財政状況（平成24年度）

単位：千円

市町村名	歳入総額 (A)	歳出総額 (B)	歳入歳出差引 (C) (A)-(B)	翌年度へ繰り 越すべき財源 (D)	実質収支 (E) (C)-(D)	単年度収支 (F)	積立金 (G)	繰上償還金 (H)	積立金 取り崩し額 (I)	実質単年度収支 (J) (F)+(G)+(H)-(I)
石垣市	23,160,081	22,427,890	732,191	140,560	591,631	113,652	0	6,620	0	120,272
竹富町	6,565,009	5,977,796	587,213	227,558	359,655	64,064	45,429	0	0	109,493
与那国町	2,766,262	2,425,085	341,177	66,270	274,907	3,559	140,652	0	89,500	54,711
八重山計	32,491,352	30,830,771	1,660,581	434,388	1,226,193	181,275	186,081	6,620	89,500	284,476
離島計	107,348,617	101,278,499	6,070,118	1,238,278	4,831,840	214,179	2,355,914	515,229	883,534	2,201,788
本島計	554,423,519	532,608,760	21,814,759	7,825,101	13,989,658	△ 618,450	8,146,650	1,087,705	6,936,406	1,679,499
県計	661,772,136	633,887,259	27,884,877	9,063,379	18,821,498	△ 404,271	10,502,564	1,602,934	7,819,940	3,881,287

資料：企画部 市町村課

2 離島市町村財政規模の推移

(1) 歳入

単位：千円、%

別区分		平成19年度		平成20年度		平成21年度		平成22年度		平成23年度		平成24年度		
		決算額	構成比	決算額	構成比	決算額	構成比	決算額	構成比	決算額	構成比	決算額	構成比	
自 主 財 源	地方税	離島計	10,837,115	12.1	11,131,519	12.6	11,006,252	10.8	11,199,913	10.6	11,350,808	10.8	11,332,559	10.6
		県計	132,449,079	23.0	136,414,772	23.4	136,355,731	21.8	140,227,267	21.6	143,426,568	22.6	145,064,566	21.9
	分担金及び負担金	離島計	430,642	0.5	436,866	0.5	373,763	0.4	331,813	0.3	337,804	0.3	336,446	0.3
		県計	4,842,794	0.8	4,822,838	0.8	5,045,003	0.8	5,111,798	0.8	5,508,429	0.9	5,952,467	0.9
	使用料及び手数料	離島計	1,850,106	2.1	1,905,900	2.2	2,012,741	2.0	2,099,709	2.0	2,091,540	2.0	2,124,732	2.0
		県計	10,948,571	1.9	11,093,454	1.9	11,278,948	1.8	11,442,192	1.8	11,714,671	1.8	11,847,678	1.8
	財産収入	離島計	1,290,437	1.4	505,033	0.6	585,904	0.6	534,220	0.5	472,290	0.4	493,007	0.5
		県計	23,813,653	4.1	12,584,601	2.2	14,060,367	2.2	14,460,138	2.2	13,895,065	2.2	14,778,490	2.2
	寄付金	離島計	28,785	0.0	44,243	0.0	52,106	0.1	61,011	0.1	293,708	0.3	185,082	0.2
		県計	1,292,830	0.2	369,939	0.1	2,323,189	0.4	602,109	0.1	1,291,645	0.2	941,962	0.1
繰入金	離島計	1,251,642	1.4	1,637,695	1.8	684,143	0.7	1,315,861	1.2	1,847,455	1.8	1,484,400	1.4	
	県計	15,142,035	2.6	17,422,887	3.0	14,918,718	2.4	11,647,796	1.8	13,065,434	2.1	18,425,740	2.8	
繰越金	離島計	1,995,340	2.2	2,320,574	2.6	3,156,157	3.1	4,454,371	4.2	6,368,717	6.0	5,274,290	4.9	
	県計	15,210,691	2.6	13,087,362	2.2	24,681,094	3.9	19,334,061	3.0	22,373,633	3.5	23,106,120	3.5	
諸収入	離島計	1,233,137	1.4	1,158,007	1.3	1,522,642	1.5	1,296,936	1.2	1,111,449	1.1	1,103,148	1.0	
	県計	11,368,775	2.0	14,709,851	2.5	12,509,562	2.0	13,100,907	2.0	9,308,994	1.5	8,494,157	1.3	
小計	離島計	18,917,204	21.2	19,139,837	21.6	19,393,708	19.0	21,293,834	20.1	23,873,771	22.7	22,333,664	20.8	
	県計	215,068,428	37.4	210,505,704	36.1	221,172,612	35.3	215,926,268	33.3	220,584,439	34.7	228,611,180	34.5	
依 存 財 源	地方譲与税	離島計	1,309,574	1.5	1,247,559	1.4	1,086,953	1.1	1,051,598	1.0	966,744	0.9	902,315	0.8
		県計	4,928,906	0.9	4,642,187	0.8	4,285,140	0.7	4,235,196	0.7	4,098,629	0.6	3,855,983	0.6
	利子割交付金	離島計	32,332	0.0	32,204	0.0	28,530	0.0	29,431	0.0	31,420	0.0	51,642	0.0
		県計	390,410	0.1	392,407	0.1	350,533	0.1	363,431	0.1	389,838	0.1	647,215	0.1
	配当割交付金	離島計	29,249	0.0	6,362	0.0	4,100	0.0	5,836	0.0	7,549	0.0	8,098	0.0
		県計	352,134	0.1	77,611	0.0	50,514	0.0	72,272	0.0	93,782	0.0	102,178	0.0
	株式等譲渡所得割交付金	離島計	8,115	0.0	2,915	0.0	3,671	0.0	2,284	0.0	1,973	0.0	2,119	0.0
		県計	98,459	0.0	35,684	0.0	45,278	0.0	28,288	0.0	24,597	0.0	26,863	0.0
	地方消費税交付金	離島計	997,858	1.1	946,155	1.1	1,008,394	1.0	1,028,907	1.0	1,003,349	1.0	1,007,885	0.9
		県計	10,551,548	1.8	10,066,815	1.7	10,729,022	1.7	10,947,270	1.7	10,766,871	1.7	10,782,848	1.6
ゴルフ場利用税交付金	離島計	58,529	0.1	61,288	0.1	56,991	0.1	51,767	0.0	48,616	0.0	47,553	0.0	
	県計	627,458	0.1	674,868	0.1	614,682	0.1	576,055	0.1	541,752	0.1	528,866	0.1	
特別地方消費税交付金	離島計	0	0.0	0	0.0	0	0.0	0	0.0	0	0.0	0	0.0	
	県計	0	0.0	0	0.0	0	0.0	0	0.0	0	0.0	0	0.0	
軽油・自動車取得税交付金	離島計	307,689	0.3	304,495	0.3	192,432	0.2	151,100	0.1	116,655	0.1	160,596	0.1	
	県計	1,377,877	0.2	1,360,727	0.2	858,379	0.1	676,190	0.1	531,623	0.1	714,507	0.1	
地方特例交付金	離島計	96,606	0.1	128,008	0.1	184,436	0.2	244,653	0.2	223,424	0.2	15,408	0.0	
	県計	1,194,549	0.2	1,620,045	0.3	1,746,314	0.3	1,921,157	0.3	1,417,845	0.2	318,026	0.0	
地方交付税	離島計	35,016,323	39.2	37,155,673	41.9	38,460,522	37.7	40,860,072	38.5	40,035,724	38.0	40,310,539	37.6	
	県計	127,161,807	22.1	132,614,334	22.8	134,683,864	21.5	146,923,851	22.7	148,353,443	23.4	151,787,680	22.9	
交通安全対策特別交付金	離島計	25,733	0.0	22,641	0.0	23,924	0.0	23,195	0.0	22,243	0.0	23,239	0.0	
	県計	222,219	0.0	203,227	0.0	209,953	0.0	206,176	0.0	204,837	0.0	209,400	0.0	
国庫支出金	離島計	12,440,445	13.9	10,841,190	12.2	19,832,662	19.5	18,773,520	17.7	16,402,692	15.6	14,628,936	13.6	
	県計	117,530,030	20.4	121,200,425	20.8	144,740,298	23.1	144,489,255	22.3	138,013,374	21.7	125,363,816	18.9	
国有提供施設等助成交付金	離島計	86,257	0.1	90,303	0.1	85,494	0.1	89,979	0.1	94,627	0.1	97,357	0.1	
	県計	6,827,328	1.2	6,807,326	1.2	6,733,055	1.1	6,884,325	1.1	6,813,506	1.1	6,846,996	1.0	
県支出金	離島計	13,060,728	14.6	12,601,027	14.2	13,673,304	13.4	13,301,069	12.5	13,838,832	13.1	18,518,000	17.3	
	県計	44,331,076	7.7	44,357,770	7.6	49,027,590	7.8	55,096,624	8.5	54,613,572	8.6	80,209,577	12.1	
地方債	離島計	7,027,152	7.9	6,005,280	6.8	7,884,907	7.7	9,148,631	8.6	8,604,203	8.2	9,241,266	8.6	
	県計	44,247,913	7.7	48,058,705	8.2	51,665,359	8.2	60,307,525	9.3	48,565,049	7.6	51,767,001	7.8	
小計	離島計	70,496,590	78.8	69,445,100	78.4	82,526,320	81.0	84,762,042	79.9	81,398,051	77.3	85,014,953	79.2	
	県計	359,841,714	62.6	372,112,131	63.9	405,739,981	64.7	432,727,615	66.7	414,428,718	65.3	433,160,956	65.5	
歳入合計	離島計	89,413,794	100.0	88,584,937	100.0	101,920,028	100.0	106,055,876	100.0	105,271,822	100.0	107,348,617	100.0	
	県計	574,910,142	100.0	582,617,835	100.0	626,912,593	100.0	648,653,883	100.0	635,013,157	100.0	661,772,136	100.0	

資料：企画部 市町村課

(2) 歳出

単位：千円、%

性質別区分		平成19年度		平成20年度		平成21年度		平成22年度		平成23年度		平成24年度		
		決算額	構成比	決算額	構成比	決算額	構成比	決算額	構成比	決算額	構成比	決算額	構成比	
義務的経費	人件費	離島計	19,199,817	22.1	18,760,816	22.0	18,647,796	19.1	18,446,332	18.5	18,480,545	18.5	18,975,132	18.7
		県計	104,495,505	18.6	100,693,843	18.1	100,089,167	16.5	96,939,039	15.5	96,409,064	15.8	98,009,451	15.5
	扶助費	離島計	8,312,479	9.5	8,311,812	9.7	8,900,593	9.1	11,130,666	11.2	12,190,443	12.2	13,079,775	12.9
		県計	98,876,327	17.6	102,352,146	18.4	109,997,114	18.1	137,182,025	21.9	147,040,141	24.1	155,367,002	24.5
	公債費	離島計	12,227,219	14.0	12,101,850	14.2	11,856,195	12.2	11,120,503	11.2	11,372,809	11.4	10,537,052	10.4
		県計	60,577,051	10.8	57,271,192	10.3	55,967,330	9.2	55,366,309	8.9	56,030,630	9.2	56,251,255	8.9
	小計	離島計	39,739,515	45.6	39,174,478	45.9	39,404,584	40.5	40,697,501	40.9	42,043,797	42.0	42,591,959	42.1
		県計	263,948,883	47.0	260,317,181	46.7	266,053,611	43.8	289,487,373	46.3	299,479,835	49.0	309,627,708	48.8
投資的経費	普通建設事業費	離島計	23,355,280	26.8	20,644,607	24.2	28,159,416	28.9	26,249,227	26.4	24,992,987	25.0	27,095,432	26.8
		県計	128,118,221	22.8	124,019,408	22.2	131,209,820	21.6	131,608,029	21.0	106,605,442	17.5	116,298,191	18.3
	災害復旧事業費	離島計	370,808	0.4	314,025	0.4	124,776	0.1	209,136	0.2	169,175	0.2	217,694	0.2
		県計	1,088,862	0.2	533,585	0.1	250,072	0.0	489,937	0.1	619,428	0.1	663,548	0.1
	失業対策事業費	離島計	0	0.0	0	0.0	0	0.0	0	0.0	0	0.0	0	0.0
		県計	0	0.0	0	0.0	0	0.0	0	0.0	0	0.0	0	0.0
	小計	離島計	23,726,088	27.3	20,958,632	24.5	28,284,192	29.0	26,458,363	26.6	25,162,162	25.2	27,313,126	27.0
		県計	129,207,083	23.0	124,552,993	22.2	131,459,892	21.7	132,097,966	21.1	107,224,870	17.6	116,961,739	18.5
その他の経費	物件費	離島計	10,147,860	11.7	10,176,444	11.9	11,535,884	11.8	12,234,866	12.3	12,556,491	12.6	12,676,291	12.5
		県計	57,351,766	10.2	59,082,533	10.6	66,224,349	10.9	68,501,916	11.0	73,053,489	12.0	75,862,564	12.0
	維持補修費	離島計	465,302	0.5	455,778	0.5	524,443	0.5	723,221	0.7	705,661	0.7	1,586,718	1.6
		県計	3,235,260	0.6	2,913,096	0.5	3,150,799	0.5	3,560,850	0.6	3,656,409	0.6	4,411,167	0.7
	補助費等	離島計	3,569,781	4.1	4,261,208	5.0	6,126,367	6.3	4,812,479	4.8	5,418,165	5.4	5,304,063	5.2
		県計	36,284,443	6.5	41,852,024	7.5	63,886,674	10.5	46,125,366	7.4	43,634,238	7.1	46,016,484	7.3
	積立金	離島計	1,788,851	2.1	2,571,482	3.0	3,418,088	3.5	6,452,814	6.5	6,586,690	6.6	3,886,524	3.8
		県計	22,758,719	4.1	15,816,355	2.8	19,241,908	3.2	29,694,553	4.7	28,297,254	4.6	22,436,958	3.5
	投資及び出資金	離島計	43,933	0.1	71,340	0.1	141,604	0.1	179,555	0.2	149,530	0.1	64,720	0.1
		県計	120,963	0.0	157,182	0.0	186,894	0.0	227,055	0.0	253,269	0.0	124,720	0.0
	貸付金	離島計	31,300	0.0	30,722	0.0	34,070	0.0	29,080	0.0	29,250	0.0	31,760	0.0
		県計	442,880	0.1	1,237,362	0.2	1,709,981	0.3	1,087,620	0.2	753,395	0.1	1,246,860	0.2
	繰出金	離島計	7,549,623	8.7	7,674,920	9.0	7,925,417	8.1	8,003,890	8.0	7,345,786	7.3	7,823,338	7.7
		県計	47,967,324	8.5	51,506,431	9.2	54,893,206	9.0	54,799,961	8.8	54,406,091	8.9	57,199,059	9.0
	前年度繰上充用金	離島計	0	0.0	3,633	0.0	0	0.0	0	0.0	0	0.0	0	0.0
		県計	0	0.0	3,633	0.0	0	0.0	0	0.0	0	0.0	0	0.0
	小計	離島計	23,596,650	37.3	25,245,527	39.2	29,705,873	43.0	32,435,905	44.4	32,791,573	43.8	31,373,414	42.4
		県計	168,161,355	38.9	172,568,616	39.9	209,293,811	44.0	203,997,321	41.3	204,051,145	40.5	207,297,812	40.1
歳出合計	離島計	87,062,253	100.0	85,378,637	100.0	97,394,649	100.0	99,591,769	100.0	99,997,532	100.0	101,278,499	100.0	
	県計	561,317,321	100.0	557,438,790	100.0	606,807,314	100.0	625,582,660	100.0	610,758,850	100.0	633,887,259	100.0	

資料：企画部 市町村課

3 離島市町村財政諸指標等

単位：千円、%

市町村名	標準財政規模		実質収支比率		実質公債費比率 (3年平均)		經常一般財源収入額		經常経費充当一般財源等		經常収支比率		基準財政需要額		基準財政収入額		財政力指数 (3年平均)	
	23年度	24年度	23年度	24年度	23年度	24年度	23年度	24年度	23年度	24年度	23年度	24年度	23年度	24年度	23年度	24年度	23年度	24年度
石垣市	12,690,779	12,878,572	3.8	4.6	12.1	10.7	12,859,236	13,097,774	10,121,831	11,373,645	78.7	86.8	10,808,376	10,932,777	3,984,519	3,930,771	0.37	0.36
竹富町	3,018,658	3,142,016	9.8	11.4	8.8	7.9	3,029,096	3,165,875	2,464,791	2,307,846	81.4	72.9	2,738,167	2,862,409	440,407	422,420	0.16	0.16
与那国町	1,346,935	1,323,105	20.1	20.8	8.7	8.7	1,387,934	1,313,984	1,200,684	1,162,383	86.5	88.5	1,240,295	1,216,085	172,636	172,302	0.14	0.14
離島計	51,585,987	51,020,030	9.0	9.5	11.2	10.1	52,196,601	51,677,783	44,362,878	45,582,430	85.0	88.2	41,950,151	41,483,247	10,779,979	10,458,555	0.15	0.15
本島計	264,098,896	265,504,384	5.5	5.3	11.0	10.3	280,655,362	283,889,102	239,989,521	248,236,929	85.5	87.4	205,903,381	207,511,998	111,668,978	111,340,340	0.44	0.43
県計	315,684,883	316,524,414	6.1	5.9	11.0	10.3	332,851,963	335,566,885	284,352,399	293,819,359	85.4	87.6	247,853,532	248,995,245	122,448,957	121,798,895	0.33	0.33

資料：企画部 市町村課

(注1) 經常一般財源収入額：經常一般財源等歳入合計額に減収補てん債特例分及び臨時財政対策債を加えた額

(注2) 実質収支比率、実質公債費比率、經常収支比率の計(欄)は加重平均で財政力指数の計(欄)は単純平均である。

4 離島市町村の決算状況(平成24年度)

(1) 歳入

単位：千円、%

市町村名	地方税		分担金及び負担金		使用料		手数料		財産収入		寄付金		繰入金		繰越金		諸収入		小計		
	構成比	金額	構成比	金額	構成比	金額	構成比	金額	構成比	金額	構成比	金額	構成比	金額	構成比	金額	構成比	金額	構成比	金額	
石垣市	19.4	4,493,616	0.6	133,557	0.6	284,833	1.2	124,920	0.5	93,576	0.4	20,535	0.1	105,335	0.5	593,372	2.6	195,638	0.8	6,045,382	26.1
竹富町	6.7	439,905	0.1	5,624	0.1	52,772	0.8	4,573	0.1	27,615	0.4	4,703	0.1	67,175	1.0	336,721	5.1	69,531	1.1	1,008,619	15.4
与那国町	5.3	147,163	0.1	3,181	0.1	38,487	1.4	1,900	0.1	8,383	0.3	12,719	0.5	158,187	5.7	279,868	10.1	27,469	1.0	677,357	24.5
離島計	10.6	11,332,559	0.3	336,446	0.3	1,479,107	1.4	645,625	0.6	493,007	0.5	185,082	0.2	1,484,400	1.4	5,274,290	4.9	1,103,148	1.0	22,333,664	20.8
本島計	24.1	133,732,007	1.0	5,616,021	1.0	7,213,719	1	2,509,227	0.5	14,285,483	2.6	756,880	0.1	16,941,340	3.1	17,831,830	3.2	7,391,009	1.3	206,277,516	37.2
県計	21.9	145,064,566	0.9	5,952,467	0.9	8,692,826	1.3	3,154,852	0.5	14,778,490	2.2	941,962	0.1	18,425,740	2.8	23,106,120	3.5	8,494,157	1.3	228,611,180	34.5

資料：企画部 市町村課

(1) 歳入(つづき)

単位：千円、%

市町村名	依 存 財 源												歳入合計												
	地方		配当		利子割		交通安全		国庫		県		その他の		小計	構成比									
	譲与税	構成比	交付金	構成比	所得割	構成比	取得税	構成比	交付金	構成比	支出金	構成比	交付金	構成比			交付金	構成比							
石垣市	192,823	0.8	20,694	0.1	3,251	0.0	851	0.0	30,158	0.1	7,564,098	32.7	5,802	0.0	3,922,616	16.9	2,891,006	12.5	2,077,898	9.0	405,502	1.8	17,114,699	73.9	23,160,081
竹富町	35,147	0.5	1,722	0.0	265	0.0	68	0.0	7,233	0.1	2,717,046	41.4	716	0.0	599,159	9.1	1,545,242	23.5	600,183	9.1	49,609	0.8	5,556,390	84.6	6,565,009
与那国町	35,136	1.3	619	0.0	97	0.0	25	0.0	6,828	0.2	1,276,791	46.2	485	0.0	128,590	4.6	476,014	17.2	150,357	5.4	13,963	0.5	2,088,905	75.5	2,766,262
離島計	902,315	0.8	51,642	0.0	8,098	0.0	2,119	0.0	160,596	0.1	40,310,539	37.6	23,239	0.0	14,628,936	13.6	18,518,000	17.3	9,241,266	8.6	1,168,203	1.1	85,014,953	79.2	107,348,617
本島計	2,953,668	0.5	595,573	0.1	94,080	0.0	24,744	0.0	553,911	0.1	111,477,141	20.1	186,161	0.0	110,734,880	20.0	61,691,577	11.1	42,525,735	7.7	17,308,533	3.1	348,146,003	62.8	554,423,519
県計	3,855,983	0.6	647,215	0.1	102,178	0.0	26,863	0.0	714,507	0.1	151,787,680	22.9	209,400	0.0	125,363,816	18.9	80,209,577	12.1	51,767,001	7.8	18,476,736	2.8	433,160,956	65.5	661,772,136

資料：企画部 市町村課

(2) 歳出

単位：千円、%

市町村名	義務			経費			投資的						経費							
	人件費	構成比	扶助費	構成比	公債費	構成比	普通建設		普通建設事業費の内訳		災害復旧事業費	構成比	小計	構成比						
							事業費	構成比	補助事業	構成比					単独事業	構成比	その他	構成比		
石垣市	4,367,714	19.5	5,641,369	25.2	2,348,908	9.0	12,357,991	55.1	3,393,942	15.1	2,823,014	12.6	439,953	2.0	130,975	0.6	26,001	0.1	3,419,943	15.2
竹富町	1,125,029	18.8	177,818	3.0	494,956	8.4	1,737,803	29.1	2,184,531	36.5	1,729,458	28.9	438,670	7.3	16,403	0.3	11,917	0.2	2,196,448	36.7
与那国町	588,543	24.3	112,137	4.6	219,550	10.4	920,230	37.9	396,765	16.4	370,000	15.3	23,747	1.0	3,018	0.1	0	0.0	396,765	16.4
離島計	18,975,132	18.7	13,079,775	12.9	10,537,052	10.4	42,591,959	42.1	27,095,432	26.8	23,454,882	23.2	2,893,988	2.9	746,562	0.7	217,694	0.2	27,313,126	27.0
本島計	79,034,319	14.8	142,287,227	26.7	45,714,203	7.5	267,035,749	50.1	89,202,759	16.7	68,262,115	12.8	20,798,595	3.9	142,049	0.0	445,854	0.1	89,648,613	16.8
県計	98,009,451	15.5	155,367,002	24.5	56,251,255	7.9	309,627,708	48.8	116,298,191	18.3	91,716,997	14.5	23,692,583	3.7	888,611	0.1	663,548	0.1	116,961,739	18.5

資料：企画部 市町村課

(注) 普通建設事業費のうち、国直轄事業負担金及び県営事業負担金は「その他」に計上。同級他団体施行事業負担金は「単独事業費」に計上。受託事業費は「補助事業費」と「単独事業費」にそれぞれ区分して計上。

(2) 歳出(つづき)

市町村名	その他の経費												歳出合計							
	物件費		維持修費		補助費等		積立金		投資及び 出資金		貸付金			繰出金		前年度繰上 充用金		小計		
	構成 比	金額	構成 比	金額	構成 比	金額	構成 比	金額	構成 比	金額	構成 比	金額		構成 比	金額	構成 比	金額	構成 比	金額	構成 比
石垣市	8.5	1,143,212	5.1	1,055,736	4.7	134,534	0.6	0	0.0	0	0.0	22,500	0.1	2,377,931	10.6	0	0.0	6,649,956	29.7	22,427,890
竹富町	16.5	30,384	0.5	244,779	4.1	303,567	5.1	0	0.0	0	0.0	0	0.0	476,913	8.0	0	0.0	2,043,545	34.2	5,977,796
与那国町	17.5	16,083	0.7	283,698	11.7	229,278	9.5	0	0.0	0	0.0	1,500	0.1	153,396	6.3	0	0.0	1,108,090	45.7	2,425,085
離島計	12.5	1,586,718	1.6	5,304,063	5.2	3,886,524	3.8	64,720	0.1	31,760	0.0	7,823,338	7.7	0	0.0	0	0.0	31,373,414	31.0	101,278,499
本島計	11.9	2,824,449	0.5	40,712,421	7.6	18,550,434	3.5	60,000	0.0	1,215,100	0.2	49,375,721	9.3	0	0.0	0	0.0	175,924,398	33.0	532,608,760
県計	12.0	4,411,167	0.7	46,016,484	7.3	22,436,958	3.5	124,720	0.0	1,246,860	0.2	57,199,059	9.0	0	0.0	0	0.0	207,297,812	32.7	633,887,259

資料：企画部 市町村課

第7章 その他資料

1 離島フェア開催実績

年 (回数)	入場者数 (人)	出展数 (業者・団体)	総売上額 (万円)	県外からの参加	島おこし奨励賞		優良特産品	
					個人	団体	優秀賞	特別賞
1989 (第1回)	67,000	74	3,053	台湾花蓮市(民俗舞踊) 奄美大島(島唄) 八丈島(八丈太鼓)	-	-	-	-
1990 (第2回)	75,000	94	5,573	金澤栄社中(津軽三味線) 屋久島(益敷神太鼓) 八丈島(八丈太鼓)	-	-	-	-
1991 (第3回)	81,000	100	6,117	韓国(民俗舞踊) 佐渡島(鬼太鼓)	-	-	-	-
1992 (第4回)	78,000	103	5,708	韓国(民俗舞踊) 種子島(ヨンシー)	-	-	紅うむかん(伊江村) メムペリー(石垣市)	イカの塩辛(勝連町) もずく佃煮(伊平屋村)
1993 (第5回)	84,000	113	6,885	-	-	シージャキー(南大東村) 琉球国王の里(伊是名村) 竹のり漬(勝連町浜比嘉島)	もずくようかん(伊是名村) 博愛漬け3点セット(上野村) ハハ代ペリー(下地町)	
1994 (第6回)	94,000	114	7,568	-	-	黒潮の香り(伊良部町) 水もち(平良市) 蘭の塩(石垣市)	大東ようかん(南大東村) 宮古のい・カ・セージ(上野村) アーサ佃煮(竹富町) ヤブアボ・ボ・茶托(石垣市)	
1995 (第7回)	104,000	109	8,044	-	-	もずく ハバイヤの甘酢漬(下地町) 石垣島のポットノス(石垣市)	もずく ハバイヤの甘酢漬(下地町) 石垣島のポットノス(石垣市)	キャロットペリー(勝連町) 磯の香り(平良市)
1996 (第8回)	58,000	113	5,935	フイビン(民俗舞踊) 佐渡島(鬼太鼓) 用郷女会(奄美の八月踊り) 鹿児島県名瀬市(特産品出展)	平田大一(竹富町小浜島) 佐渡山正光(平良市)	慶良間太鼓同志会(渡嘉敷村) 津堅特産物加工研究会(勝連市) 浜ちやんバンド(南大東村)	海の幸(伊良部町) パッションフルーツ(平良市) あさぎのり・あんだみす詰め 合わせセット(伊是名村)	ブルブル(伊江村) 海塩亭番(粟国村) 久米島特産やきみそ(仲里村) だるま形バッグ(下地町)
1997 (第9回)	112,000	118	9,096	奄美大島(島唄) 鹿児島県名瀬市(特産品出展)	川瀬信子(平良市) 與那国光子(竹富町)	石垣市織物事業協同組合(石垣島) 粟国村農漁村生活研究会(粟国島) 伊是名尚円太鼓(伊是名島)	みそピー(伊江村) 長命草そば(与那国町)	いせな漬(伊是名村) 変型皿セット(下地町)
1998 (第10回)	115,000	124	8,825	奄美大島(島唄) 喜界島(カ) 長崎県五島列島(チャコンコ) 鹿児島県名瀬市(特産品出展)	上地安規(宮古島) 蔵下芳久(石垣島)	大東太鼓葬会(南大東島) 黒島公民館(黒島) 与那国町商工会(与那国島)	もずくめん(伊平屋村) がんじゆうソセージ(石垣市)	ハバイヤの梅酢づけ(南大東村) ピパーズかりんとう(石垣市)
1999 (第11回)	124,000	116	7,648	奄美大島(島唄) 鹿児島県名瀬市(特産品出展)	平良栄康(宮古島) 平良正吉(宮古島)	宮古島物産振興会(宮古島) 登武那覇太鼓(久米島) 南大東村農漁村生活研究会(南大東島)	久米島鶏スモーク(具志川村) 黒麹酢(石垣市)	まぐろジャーキー(渡嘉敷村) アロエ入りおいしいたれ(下地町) 組立式三線(平良市)
2000 (第12回)	126,000	131	7,803	奄美大島(島唄) 青森県(津軽三味線) アメリカ(ハ・イロン・ジョンズ)氏: 三味線) 鹿児島県名瀬市(特産品出展)	尊我治(石垣市) 知念正光(伊江村)	石垣市特産品振興会(石垣市) 伊良部町商工会青年部(伊良部町) 海の学校(伊平屋村) 北大東響き太鼓(北大東村)	かぼちや畑'平良市) シーダイヤモンド(北大東村) 琉夏香風畑一さとうきび一 (平良市)	磯の香り油みそ(伊是名村) みそクッキー(具志川村) みつちやん家のタコくんイカちや ん(石垣市) 花飾り(石垣市) ミンサーウエア(石垣市)

1 離島フェア開催実績

年 (回数)	入場者数 (人)	出展数 (業者・団体)	総売上額 (万円)	県外からの参加	島おこし奨励賞		優良特産品	
					個人	団体	優秀賞	特別賞
2001 (第13回)	(台風接近のため当日のイベントは中止)				伊江村農山漁村生活研究会(伊江村) 在沖与那国郷友芸術愛好会(与那国町)	ハッポンアール・オブ・ユース(石垣市) きびみそ(渡名喜村) ミンサーウェア(石垣市)	雪塩(上野村) もちきさびかりんとう(粟国村)	
2002 (第14回)	129,000	106	6,017	鹿児島県名瀬市(特産品出展)	興儀栄功(平良市) 久高照子(伊良部町)	-	一 萬生瓜(鹿間味村)	
2003 (第15回)	(台風接近のため当日のイベントは中止)				八重山農林高等学校(石垣市) 手づくり工房でいご館(平良市)	伊江島のシモンセンペル(伊江村) おぼあおの珈琲さあ(うーじキャラメル)(平良市) 自然海塩 石垣の塩(石垣市)	そてつ美そ(粟国村)	
2004 (第16回)	121,000	95	5,490	鹿児島県名瀬市(特産品出展)	宮古農林高等学校職工学科(平良市) 宮古サッカークラブ協会(平良市) いせな88トライアスロン大会実行委員会(伊是名村)	とかしき島むんフルーツゼリー(渡嘉敷村) 薬面散布材ウルカル(与那国町)	伊江島アイスクリーム(伊江村) 幸ちやん4点セット(伊良部町)	
2005 (第17回)	119,000	102	5,208	鹿児島県名瀬市(特産品出展)	伊江島一周マラソン大会実行委員会(伊江村) 渡名喜小、中学校(渡名喜村) 嶋間島音楽祭実行委員会(竹富町) 与那国島国際カジキ釣り大会実行委員会(与那国町)	かみやーき小ヘルシーかまぼこ(石垣市)	ゴーレしゃきしゃき漬け「アレン味、ハーブ味、唐辛子味」(石垣市) ウエストポーチ(石垣市) トコソルレツ・ゴーク・ハバ 竹かりんとう(宮古島市)	
2006 (第18回)	133,000	98	5,355	鹿児島県奄美市(特産品出展)	クイーンフェスティバル実行委員会(宮古島市) 小浜青年会(竹富町)	八重山かまぼこバリエーション(石垣市) 石垣の塩ちんすこう(石垣市) 琉香(久米島町)	ケーキ各種「マンゴーチーズ・泡盛パイ ン・黒糖バナナ」(石垣市) ぎんねむ黄金「ルシーナ・ゴールド 状・茶」(石垣市)	
2007 (第19回)	127,000	100	5,648	鹿児島県奄美市(特産品出展、島唄)	伊平屋ムーンライトマラソン実行委員会(伊平屋村) マルタ工芸(石垣市)	ローゼンコック(宮古島市) 自家製麺(長命草ハボカク種・よもぎ 類)(石垣市)	くろちやんぼう(宮古島市) こーやーじゃム(宮古島市) もちきさびちんすこう(渡名喜村)	
2008 (第20回)	134,135	96	5,647	鹿児島県奄美市(特産品出展、島唄)	島原自治会(宮古島市) 白保日曜市運営組合(石垣市) 久米島マラソン実行委員会(久米島町)	慶良間で真っ赤に染めたローゼルジャム (鹿間味村) にんじんポリポリ(渡名喜村)黒糖キャラ メルバウンドケーキ(伊平屋村)	宮古島やわらかキャメルセット(マゴ・&・ドラゴン ルカ)(宮古島市) 海雲ウインナー(鹿間味村) 冬瓜漬け(伊是名村) 長命草(ハボカク)粉末(与那国町)	
2009 (第21回)	128,555	102	5,652	鹿児島県奄美市(特産品出展)	美さ島ミュージックコンベンション実行委員会(宮古島市) 南の島の星まつり実行委員会(石垣市) 久米島ホテルの会(久米島町)	星に願いを(石垣市) 南大東島の海鮮タコライス(南大東村)	車輪ドレッシングもろみ黒胡椒(石垣市) もずくのたまご・島トウガラシ入りもずく のたまご(タマゴ掛けご飯専用モスク佃 煮)(伊平屋村) くめじまん美ら泡石けん(久米島町)	

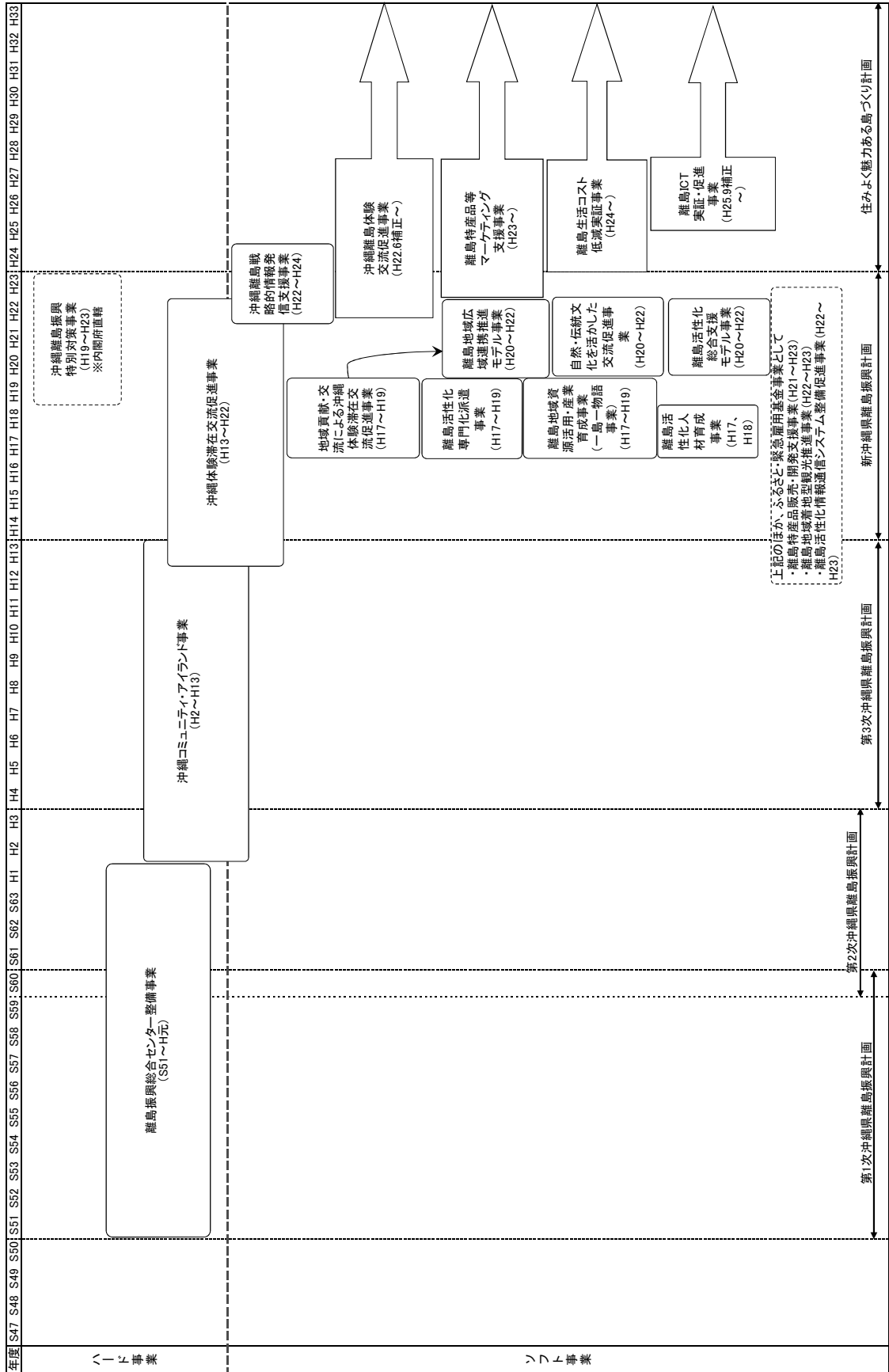
資料：離島フェア開催実行委員会事務局

1 離島フェア開催実績

年 (回数)	入場者数 (人)	出展数 (業者・団体)	総売上額 (万円)	県外からの参加	島おこし奨励賞		優良特産品	
					個人	団体	優秀賞	特別賞
2010 (第22回)	113,410	117	5,172	鹿児島県奄美市(特産品出展)	嵩山清林(渡嘉敷村) 池田 卓(竹富町)	チャリティーフエスタス実行委員会(宮古島市) 沖縄県立八重山農林高等学校 食品製造科プロジェクトチーム(石垣市) 特定非営利法人島の風(伊達名村) 舟浮普祭り実行委員会(竹富町)	宮古島マンゴージャム(宮古島市) 伊江島らっきょうドレッシング(伊江村) カジキのカンダイイユ(与那国町)	島ちゃんすこう(石垣市) ハッシュンフルーツジュース100%(石垣市) 黒糖恋乳・黒糖恋乳キャラメル味(伊平屋村)
2011 (第23回)	130,365	106	4,997	鹿児島県奄美市(特産品出展)	島仲 久(竹富町) 宮古島まもる君(宮古島市)	「人魚の里」星野夏まつり実行委員会(石垣市) 渡嘉敷村青年会(渡嘉敷村) 座間味島ファン感謝月間実行委員会(座間味村) 伊江漁協協同組合(伊江村)	イエラムサンタマリア(伊江村) Zu Pate(ズ・パテ)(バジル/ブレイン)(宮古島市)	極糖泡盛パウンドケーキ(宮古島市) 洋風四弦(宮古島市) 夜空の石垣島ドレッシング(石垣市) 津堅島にんじんパウダー(うるま市) 久米島美人みそ コラーゲン入り(久米島町)
2012 (第24回)	148,685	104	5,494	鹿児島県奄美市(特産品出展)	-	一般社団法人伊江島観光協会(伊江島村) 農留間青年会(座間味村)	オキナワソントラム(オキナワソント・オキナワソント・オキナワソント)の山桃酒(座間味村) 島のタルト(マンゴロー・グリーンマンゴロー・黒糖)(宮古島市)	アサヒガニ汁セット(伊平屋村) 完熟パパイヤ&シークワーサーフルーツ(渡嘉敷村) 宮古島ガレットセット(紫芋&マンゴロー)(宮古島市) 三線立て(3丁立て)(宮古島市)
2013 (第25回)	139,922	120	5,751	鹿児島県奄美市(特産品出展)	-	なりやまあやぐまつり実行委員会(宮古島市)	太もずくとあーさの佃煮(伊平屋村) ISLAND HIBISCUS(伊江村) ゴールデンラッシュ(石垣市)	Ie HIBISCUS&Ie OCEAN(伊江村) 宮古木工業オリジナル三線(宮古島市) 恋しまなく茶~(宮古島市) 石垣牛コロツケ(石垣市) 石垣島 エンジェルブラウワウンケーキ(石垣市)

資料：離島フェア開催実行委員会事務局

2 離島振興関係国庫補助事業の変遷



3 島別離島振興総合センター整備事業実績

	市町村名	島名	完成年月日	延床面積 (㎡)	事業費 (千円)	国庫 (千円)	主な施設内容
5	竹富町	西表島	S56. 10. 24	1,080.90	172,295	99,597	集会室、民族資料室、保健室、老人室
9	与那国町	与那国島	S61. 2. 20	1,000.00	273,378	103,773	集会場、研修室、娯楽室

備考

- 1 この表は、沖縄開発庁の「離島振興総合センター整備事業」（昭和51年～平成元年度）により整備された離島振興総合センターの整備状況である。
- 2 本センターと類似する施設のない150人以上の人口を有する離島に対し、300㎡～1,500㎡を補助対象規模として整備された。
- 3 当初は、人口規模を500人以上としていたが、昭和62年6月10日付け150人以上に改正された。
- 4 150人以下の離島については、県単独事業で「離島振興コミュニティセンター」として、人口50人以上150人未満の離島（竹富町鳩間島・平良市大神島・伊平屋村野甫島）に対し、200㎡以下を補助対象規模として整備された。

→詳細は、本章「7 離島・過疎地域に対する補助事業の実績」中の離島・過疎地域自立促進特別事業実績参照

4 沖繩コミュニティ・アイランド事業実績

(単位：千円)

年度	市町村名	総事業費	事業名	施設等	施設面積
4～5	竹富町 (波照間島)	210,180	サザンクロス交流広場整備 事業	①星空観測タワー ②多目的広場 ③野外ステージ	30,000㎡
9～10	竹富町 (西表島)	364,909	マンタの海ふれあいシッ プ事業	①自然観察体験水中観光船 ②浮き栈橋 ③管理棟	361㎡
10	竹富町 (波照間島)	24,022	サザンクロス交流フェスタ	①宇宙、天体に関するセミナー ②サザンクロスコンサート ③レーザービーム&星空教室	
12～13	与那国町 (与那国島)	373,081	ヨナグニサン自然ふれあい広 場整備事業	①展示資料館 ②自然観察路 ③観察小屋 ④フライイングゲージ	7,281㎡

資料：企画部 地域・離島課

- 注) 1. 市町村名は、事業実施当時の市町村名である。
 2. 施設面積欄が斜線となっている事業は、沖縄離島交流推進事業（ソフト事業）分である。
 3. 施設面積は補助対象の面積である。

5 沖縄体験滞在交流促進事業実績

(単位：千円)

年度	市町村名	総事業費	事業名	ソフト事業	ハード事業	施設面積
13～14	竹富町 (西表島)	449,183	アドベンチャーランド西表 整備事業	①体験プログラム作成 ②観光ガイド養成講座 ③ワークショップ開催 ④ガイドブック作成 ⑤ホームページ作成 等	①海人の家(白浜地区) ②イルンティフタデムラ (ペンション村(10棟)千立地区)	1,109㎡

資料：企画部 地域・離島課

注) 総事業費は県の指導監督費を除いた額

6 離島活性化に関する主な事業実績(平成17年度以降)

(単位：千円)

年度 (平成)	事業名	事業概要	事業主体	補助率	総事業費	(うち国庫)	備考
17～18	離島活性化人材育成事業	離島地域の主体的な取り組みを主導し得る人材を育成するため、地域活性化に必要なスキルを習得できる人材育成プログラムを開発する。	県	国2/3	59,000	(39,333)	
17～19	離島活性化専門家派遣事業 〈参考1〉	地域が必要とする職務能力を有する専門家(IT及び特産品分野等の専門家)をアドバイザーとして随時派遣する。	県	国2/3	106,554	(71,035)	
17	安心して住める離島のための基本調査	災害時の水や避難策の確保、緊急時の医療・介護、連絡手段の確保等の事項について、現状や方策などについて調査検討を行う。	内閣府	—	50,231	(50,231)	
17～19	地域貢献・交流による 沖縄体験滞在交流促進事業 (参考2)	地域外の住民と地域住民が一体となって地域の自然や文化の保全・創造などボランティア的な活動、交流活動を行うための場や機会を提供する。	市町村	国8/10 県1/10	102,959	(82,367)	沖縄特別振興 対策調整費
17～19	離島地域資源活用・産業育成事業 (参考3)	島の活性化に向け主体的に取り組む地域に対して、島の活性化の方向性等に関する調査検討、各島のアイデア等の具体化に対する支援を行う。	市町村	国2/3 県1/6	446,512	(297,666)	
17	離島観光情報の発信に対する支援	各離島が有する観光資源について情報発信方を整理し、各離島が自らに合った観光情報の発信を行う。	県	国2/3	79,891	(53,260)	
17	離島観光振興地域等整備事業	観光客の利便性・快適性の向上を図るため、観光案内標識、休憩所等の観光地の周辺施設の整備を行う。	県・ 市町村	国2/3 県1/6	190,779	(127,183)	
17～19	離島ブロードバンド環境整備促進事業	ブロードバンド化されていない離島地域について、ADSLや無線などの伝送路設備の整備を実施し、ブロードバンドサービスが利用可能な環境を整備する。	県・ 市町村	国8/10 県1/10	1,430,208	(1,143,876)	沖縄特別振興 対策調整費
18～19	離島地域における環境配慮型観光利便施設検討モデル事業	離島地域の有する条件に適合した環境配慮型の観光利便施設の技術・内容等について、検討するとともに、モデル整備を実施し、その検証をとおした検討を行う。	県	国2/3	64,345	(42,897)	
18	離島・へき地医師確保対策検討調査事業	離島地域の有する条件に適合した環境配慮型の観光利便施設の技術・内容等について、モデル事業検証を通じた調査検討を行う。	県	国2/3	24,085	(16,056)	
19～23	沖縄離島振興特別対策事業 (参考4)	特産品加工施設等、産業の振興や雇用の確保等を通じて離島の活性化に繋がる施設整備等を行う。	市町村	国8/10	652,471	(521,528)	
19～22	地上デジタル放送推進事業	地上デジタル放送を視聴可能とするため、沖縄本島一宮古間、沖縄本島一南北大東間の伝送路等の整備を行う。	県	国2/3 (一部 国 8/10)	4,333,119	(2,928,989)	
20～22	離島地域広域連携推進モデル事業 〈参考5〉	離島間の広域連携が有効と考えられる事項について、実施に必要な調査等に係る支援を行うとともに、広域連携のモデル事業を実施する。	県	国2/3	104,530	(69,686)	
20～22	自然・伝統文化を活かした交流促進事業 〈参考6〉	離島地域の住民が主体となって、島の自然・文化を保護・保全しつつ、それを活かした交流活動などを推進することで離島地域の活性化を図る。	市町村	国8/10 県1/10	254,992	(203,989)	沖縄特別振興 対策調整費

6 離島活性化に関する主な事業実績(平成17年度以降)

年度	事業名	事業概要	事業主体	補助率	総事業費	(うち国庫)	備考
20～22	離島活性化総合支援モデル事業 (参考7)	離島地域の住民が主体となって、離島の産業振興等に資するための事業計画の作成及びその計画に基づく具体的な事業の実施に対して専門家を効果的に活用することにより、離島地域の活性化を推進する。	県	国8/10	67,402	(53,921)	沖縄特別振興対策調整費
21～	離島特産品販売・開発支援事業	離島の特産品の販売・開発を促進することにより、離島における産業の振興や雇用の促進を図り、離島地域の活性化を推進する。	県	-	152,651	-	ふるさと雇用再生特別基金事業
22～24	沖縄離島戦略的情報発信支援事業 (H22 沖縄離島情報戦略発信推進事業) (参考8)	県外での知名度の低い離島において、住民や外部専門家等で構成する情報発信推進チームにより、島の魅力となる資源(例:景観、特産品、伝統文化等)を特定し、戦略的・効果的な情報発信を行う。	県	国8/10	82,533	(66,026)	沖縄特別振興対策調整費
22～	離島体験学習促進事業(H22年度) (参考9)	将来を担う児童生徒が離島の重要性、特殊性及び魅力に対する認識を深めるとともに、沖縄本島と離島との交流促進による離島地域の活性化を目的として、沖縄本島の児童生徒を離島に派遣し、地域の人々や児童生徒との交流のもと、体験学習や民泊等を実施する。	県	国8/10	22,917	(18,333)	H22:沖縄特別振興対策調整費
	国2/3			52,074	(34,716)	H23:沖縄離島活性化特別事業として実施	
	国8/10			302,193	(241,754)	H24～:沖縄振興特別推進交付金事業	
22～	離島地域着地型観光推進事業	離島地域の資源を活かした着地型観光商品の開発・販売支援を行うことにより、観光等の産業振興を図り、離島地域の活性化を推進する。	県	-	47,825	-	ふるさと雇用再生特別基金事業
22～23	離島活性化情報通信システム整備促進事業	離島地域の活性化を推進するため、地域の住民が共有する生活・医療・産業等に関する情報の調査・整理を行い、携帯電話端末を活用した情報通信システムを整備することにより、地域住民の生活向上や観光等の産業振興を図る。	県	-	31,829	-	沖縄県緊急雇用創出事業等臨時特例基金活用事業
22～	沖縄県南北大東地区ブロードバンド環境緊急整備事業	南北大東地区の情報通信基盤を高度化することにより、デジタル・ディバイド解消及び離島振興を図る。	県	国2/3	250,948	(167,298)	
23	沖縄県離島地区情報通信基盤環境調査事業	離島地区における情報通信基盤の格差解消に向けた検討及び情報通信基盤の将来像の検討を行うため調査を実施する。	県	国8/10	27,108	(21,686)	沖縄特別振興対策調整費
23～	離島特産品等マーケティング支援事業 (参考10)	外部専門家を効果的に活用し、離島地域の企業等において販売戦略を構築し、実施できる人材の育成を支援することにより、特産品等の販売拡大を促進する。	県	国2/3	34,484	(22,989)	H23:沖縄離島活性化特別事業として実施
				国8/10	107,445	(85,956)	H24年度～:沖縄振興特別推進交付金事業
24～	沖縄離島住民等交通コスト負担軽減事業	離島の定住条件の整備を図るため、割高な船賃及び航空賃を低減するため一部負担を行い、離島住民等の交通コストの負担を軽減する。	県	国8/10	3,667,225	(2,933,724)	沖縄振興特別推進交付金事業
24～	離島生活コスト低減実証事業 (参考11)	沖縄本島から小規模離島を中心とする県内有人離島へ輸送(離島を経由する場合を含む。)される生活必需品の輸送経費等を措置し、離島地域で販売される生活必需品の価格を低減するための実証実験を行う。	県	国8/10	130,885	(104,708)	沖縄振興特別推進交付金事業

6 離島活性化に関する主な事業実績(平成17年度以降)

(単位：千円)

年度 (平成)	事業名	事業概要	事業主体	補助率	総事業費	(うち国庫)	備考
24～25	バイオマス資源活用コージェネレーションシステム構築事業	離島地域における廃棄物の適正処理の促進及び低炭素社会の実現を図るため、建設廃棄物の木くず等を燃料として発電を行うことで循環資源エネルギーの地産地消に取り組み、発電による処理コストの軽減により自己完結型の循環資源システムを構築する。	県	国8/10	584,483	(467,586)	沖縄振興特別推進交付金事業
24～	複式学級教育環境改善事業	個々の学年に応じたきめ細かな指導を実現するため、離島等における8名以上の複式学級を有する小学校へ学習支援員としての非常勤講師を配置し、児童生徒の「確かな学力」の向上を図る。	県・市町村	国8/10	153,463	(122,770)	沖縄振興特別推進交付金事業
24～	島しょ型福祉サービス総合支援事業	小規模離島における介護サービスの提供確保・基盤拡充を図るために、事業運営に要する経費や島外事業所からの職員派遣に要する経費を支援する。	県	国8/10	49,057	(39,245)	沖縄振興特別推進交付金事業
24～	専門医派遣巡回診療及び遠隔医療支援事業	離島に住む住民が、島内で専門医の診察を受診できるようにするために、離島診療所において専門医による巡回診療を実施する。	県	国8/10	52,006	(41,604)	沖縄振興特別推進交付金事業
24～26	離島・へき地における学習支援事業	離島の生徒の高校進学を支援するために、学習環境の改善する取組を実施し、学力向上を図る市町村へ補助する。	市町村	国8/10 県1/10	25,658	(20,526)	沖縄振興特別推進交付金事業
24～	離島児童・生徒支援センター(仮称)整備事業	高校のない離島出身者の経済的負担の軽減を図るとともに、離島振興に資するため、高校進学する際の生徒の寄宿舎(寮)及び小・中・高校生の交流機能を併せ持つ施設を整備する。	県	国8/10	542,126	(433,700)	沖縄振興特別推進交付金事業
25～	離島ICT実証・促進事業 (参考12)	離島地域で各分野におけるICTの利活用促進を図るための利活用調査を実施し、実証実験(医療・福祉分野、教育等分野、防災等)を行う。 また、調査及び実証実験の結果や検討委員会の提言等を踏まえ、離島地域におけるICTの利活用促進を図るためのシンポジウムを開催する。	県	国8/10	20,258	(16,206)	沖縄振興特別推進交付金事業
25～	離島地区情報通信基盤整備推進事業	離島地区において、都市部との情報格差を是正し、高度な情報通信技術の利活用環境の形成を図るため、沖縄本島と各離島を結ぶ高速大容量の中継伝送路を装備し、案的かつ高度な情報通信基盤を構築する。	県	国8/10	799,359	(639,487)	沖縄振興特別推進交付金事業

上記のほか

- ・ 沖縄振興開発金融公庫の融資制度創設・拡充(沖縄振興開発金融公庫)

※平成25年度事業費については、予算額を記入している。

〈参考1〉 離島活性化専門家派遣事業実績 〈平成17～19年度〉

No.	市町村名	平成17年度 実施状況		平成18年度 実施状況		平成19年度 実施状況	
		特産	特産品開発（穀物類を中心に熱帯果樹、葉草等の加工食品）の手法及び消費者ニーズ動向のアドバイス（地域資源活用、マーケティングリサーチ、品質表示等）	IT	IT	IT	IT
16	石垣市		特産品開発（穀物類を中心に熱帯果樹、葉草等の加工食品）の手法及び消費者ニーズ動向のアドバイス（地域資源活用、マーケティングリサーチ、品質表示等）	IT	各島の住民や事業者に向けた講習（セミナー）として、最新のIT事情、HP改善、インターネットを利用した情報発信の方法と、その質を維持するための技術に関するアドバイス	IT	インターネットの活用方法等に関する講習会、アドバイス（最新のIT事情、既存HPの改善、情報発信とその質を維持するための技術等）
17	竹富町	その他	観光関連業種（宿泊、ダイビング、カヌー、エコツアー、運送業）に対する契約や賠償問題等に関する講習（トラブアルに関する具体的な発生事例及び対応策等）	その他	地域ブランド構築に関するアドバイス ・自然との共生をテーマに新しい形のリゾート経営を確立した専門によるアドバイス	その他	観光関連業種（宿泊、ダイビング、カヌー、エコツアー、運送業）に対する保険や賠償問題等に関する講習（トラブアルに関する具体的な発生事例及び対応策等）
18	与那国町	IT	ブロードバンド環境に向けた情報リテラシーの改善及び情報発信のスキル向上 （商工会等のHP改善、特産品の販売促進、IT講習会）	IT	インターネットの活用方法等に関するアドバイス（インターネットを活用した販売方法、住民のリテラシー向上のためのIT講習会、個別指導等）	IT	インターネットの活用方法等に関するアドバイス（ITを活用した特産品の販売促進、情報リテラシー向上のための講習会等）
				その他		その他	修学旅行の受入に関するアドバイス

*前年度事業のフォローアップを含む

資料：企画部 地域・離島課

〈参考2〉 地域貢献・交流による沖縄体験滞在交流促進事業実績

(単位：千円)

年度	市町村名	事業名	総事業費	貢献活動	体験・交流活動
17～18	石垣市	サンゴ礁保全活動体験事業	13,264	<ul style="list-style-type: none"> ・オニヒトデ駆除 ・マングローブ植樹 ・月桃植樹 	<ul style="list-style-type: none"> ・サバニクルーズ

資料：企画部 地域・離島課

- 注) {
- 貢献活動・・・地域外の住民と地域住民が一体となっていく、地域の自然や文化の保全・創造などのボランティア的な活動
 - 交流活動・・・貢献活動と併せていく、地域外の住民と地域住民の交流活動

<参考3> 離島地域資源活用・産業育成事業(一島一物語事業) 実績

(単位：千円)

No.	市町村名 (事業年度)	事業名	総事業費	事業内容
12	石垣市 (H17～19)	いしがきトロピカル&ヘルシーブランド創出事業	35,704	パパイヤ、月桃、さとうきびパウダーを活用した特産品開発等(パパイヤティラミス、月桃そば他)
13	竹富町 (H17～18)	～島民と残す秘境の島～ 西表島ブランド化事業	17,422	西表島のブランド価値を損なわない観光利用に関するルールブックの作成等
16	与那国町 (H18～19)	国境の島よなぐに「どなんブランド」創出事業	15,600	カジキを活用した特産品などヨナグニブランド商品の開発等

資料：企画部 地域・離島課

＜参考4＞沖縄離島振興特別対策事業実績

市町村名 (事業年度)	事業名	事業内容	事業費(千円) (うち国庫)
竹富町 (H19)	地域資源(もちきび)を活用した雇用創出事業	<ul style="list-style-type: none"> ●もちきび精選設備(選別機)の整備 ○ハード整備 <ul style="list-style-type: none"> ・もちきび選別設備(選別機)の設置 ○ソフト事業 <ul style="list-style-type: none"> ・研修会の開催 	24,725 (19,771)
与那国町 (H19～20)	与那国島の水産資源を活用した特産品創出事業	<ul style="list-style-type: none"> ●水産加工施設、冷凍設備の整備 ○ハード整備 <ul style="list-style-type: none"> ・加工施設の整備、機械設備の設置 ○ソフト事業 <ul style="list-style-type: none"> ・商品開発研究、先進地調査 	H19 15,540 (12,432) ----- H20 102,980 (82,384)

<参考5> 離島地域広域連携推進モデル事業実績

地域	事業名	事業内容
八重山地域	八重山地域国際観光拠点づくり戦略推進プロジェクト (H20～H22)	<ul style="list-style-type: none"> ●八重山地域が連携して、国際観光客向けの商品づくりを研究開発し、商品化を行う。 ○八重山地域国際観光拠点づくり戦略構築推進委員会の設置 <ul style="list-style-type: none"> ・石垣市、竹富町、与那国町における観光関連事業者及び観光協会、行政、有識者等で構成され、戦略の検討を行う。 ○研究会の設置・活動 <ul style="list-style-type: none"> ・現場レベルで検討及び検証するために、アジア市場研究会、欧米市場研究会、受入れ体制研究会を設置し、国際観光商品の研究開発に向けて取り組みを行う。 ○広域連携会議の運営 <ul style="list-style-type: none"> ・事業が計画に沿って運営されているか、効果的に実施されているかを諮る。

<参考6>自然・伝統文化を活かした交流促進事業実績

単位：千円

市町村	事業名	事業概要		
		平成20年度	平成21年度	平成22年度
8	竹富町 西表産業遺産ライ��アップ事業	<p>●事業の概要 2007年に「近代化産業遺産群」として認定された西表島の炭坑施設跡について、新たな観光資源として活用するための調査等を実施し、地域の活性化に繋げる。</p> <p>●取組内容 ・産業遺産についての歴史・学術・地域資源に関する調査・整理 ・シンポジウムにより西表島の自然、歴史の理解を深め、地域への愛着、誇りの醸成を図る</p> <p>●事業費： 8,941 (国庫7,153、県894、町894)</p>	<p>●取組内容 ・炭坑施設跡に関する現地調査、映像情報の収集及び整理 ・観光資源の活用に向けた調査 ・周辺の自然環境も含めた炭坑施設跡の保全と観光活用による地域活性化の検討のためのシンポジウム開催</p> <p>●事業費： 7,996 (国庫6,396、県799、町801)</p>	<p>●取組内容 ・炭坑施設跡に関する現地調査、映像情報の収集及び整理 ・町内の各島中学生と保護者及び一般を対象としたモニターツアー ・炭坑群の保全と利活用に関する啓発活動のためのリーフレット作成</p> <p>●事業費： 10,147 (国庫8,117、県1,015、町1,015)</p>
9	与那国町 どうなんちまづくり活性化事業	<p>●事業の概要 地域住民が島の自然や文化の保護活動等に積極的に取り組むことにより、島への愛着や誇りを醸成し、U・Iターンを促進することで、地域の活性化に繋げる。</p> <p>●取組内容 ・与那国島の祭場・祭事及び伝統芸能の継承・保存活動や子どもたちによる学習活動 ・食文化及び伝統工芸品を活用した講習会、体験学習等の活動</p> <p>●事業費 12,000 (国庫9,600、県1,200、町1,200)</p>	<p>●取組内容 ・祭事・芸能の体験交流活動 ・案内板の設置、既存祭場の修復活動 ・島の食文化の調査及び活用 ・伝統工芸品づくり等の体験学習 ・島の自然観察会、講座、各種プログラムの開催</p> <p>●事業費 9,491 (国庫7,592、県949、町950)</p>	<p>●取組内容 ・2年間の成果をガイドブックにまとめ、小中学生用の副読本等として活用する。 ・与那国への来訪者が活用できるようリーフレット作成 ・2年間の自然及び動植物の調査結果に基づき記録集を作成 ・自然・伝統文化・祭事・特産品等をDVD化 ・2年間の取組プログラムに関する情報の構築及びIT講座等の支援を実施し、情報発信に活かす。</p> <p>●事業費： 6,279 (国庫5,023、県628、町628)</p>

<参考7> 離島活性化総合支援モデル事業実績

地域	事業者名 (事業年度)	事業名	事業内容
石垣市	石垣市商工会 (H20～H22)	石垣市カーボンマイナス ツアー商品化事業	<ul style="list-style-type: none"> ●カーボンマイナスツアーの旅行商品の開発・運営に対する支援 ●旅行会社との連携とタイアップした旅行商品造成の支援
	石垣島マリン レジャー協同 組合 (H21～H22)	マリンレジャーにおける ワンストップサービス事 業化	<ul style="list-style-type: none"> ●修学旅行・研修旅行等への販路拡大の支援 ●新しいサービスメニューの開発支援 ●団体旅行に対応できる人材育成の支援
	有限会社 サンシャトー (H21～H22)	石垣の本月桃と石垣の塩 などを活用したアロマ化 化粧品製造事業	<ul style="list-style-type: none"> ●商品コンセプトやパッケージデザイン等のブランド化に当たっての支援 ●県外販路開拓支援 ●市場にマッチした商品づくり、差別化戦略の確立支援 ●観光関連業者との連携に関する支援
与那国町	与那国町 漁業協同組合 (H21～H22)	未利用資源活用事業	<ul style="list-style-type: none"> ●カジキ、シイラ等を活用した商品開発、パッケージ等の支援 ●地域ブランディングのための支援 ●開発した商品（カジキの肉巻きおにぎり、カジキのジャーキーカツオの塩辛、マグロの塩辛）

〈参考9〉 沖縄離島体験交流促進事業実績

平成22年度沖縄離島体験交流促進事業派遣実績

	派遣市町村	派遣離島 (実施回数)	学校名	合計	派遣期間	クラス数
5	竹富町	西表島(1回)	那覇市立壺屋小学校	27名	12/26(日)-12/28(火)	2クラス
合計				163名	合計	6クラス

平成23年度沖縄離島体験交流促進事業派遣実績

	派遣市町村	派遣離島 (実施回数)	学校名	合計	派遣期間	クラス数
13	竹富町	西表島・東部(1回)	豊見城市立座安小学校	36名	06/01(水)-06/03(金)	1クラス
14		西表島・西部(1回)	豊見城市立座安小学校	37名	06/01(水)-06/03(金)	1クラス
合計				528名	合計	19クラス

平成24年度沖縄離島体験交流促進事業派遣実績

	派遣市町村	派遣離島 (実施回数)	学校名	合計	派遣期間	クラス数
21	石垣市	石垣島(1回)	南城市立大里南小学校	139名	07/11(水)-07/13(金)	4クラス
22	竹富町	西表島・西部(1回)	西原町立西原小学校	112名	06/13(水)-06/15(金)	3クラス
23		西表島・東部(1回)	西原町立西原南小学校	53名	06/13(水)-06/15(金)	2クラス
24	与那国町	与那国島(1回)	糸満市立糸満南小学校	73名	11/19(月)-11/21(水)	2クラス
合計				1,904名	合計	57クラス

〈参考 9〉 沖縄離島体験交流促進事業実績(つづき)

平成 25 年度沖縄離島体験交流促進事業派遣実績

	派遣 市町村	派遣離島 (実施回数)	学校名	合計	派遣期間	クラス数
41	石垣市	石垣島(2回)	那覇市立曙小学校	59名	06/12(水)-06/14(金)	2クラス
42			那覇市立大名小学校	44名	06/26(水)-06/28(金)	2クラス
43	竹富町	西表島(1回)	西原町立西原東小学校	74名	07/17(水)-07/19(金)	2クラス
44	与那国町	与那国島(1回)	南城市立百名小学校	27名	06/12(水)-06/14(金)	1クラス
合計				3,078名	合計	102クラス

〈参考10〉平成23年度離島特産品等マーケティング支援事業実績

市町村名	対象事業者名	対象商品及び当該事業における主な活動内容
石垣市	株式会社石垣島かつおだし	【石垣島かつおだし・まぐろだし（粉末）】 ・離島フェア2011におけるテスト販売 ・ふるさと祭り東京におけるテスト販売
	ゴーヤカンパニー有限公司	【島豚ごろごろ】 ・展示会におけるモニタリング ・量販店向け商品の開発 ・地元販売店への販路拡大
	有限会社サンシャトウ	【月桃石鹼】 ・有名百貨店のイベント参加 ・パッケージデザインの改良の検討 ・原料の見直しの検討
	石垣市商工会	【石垣島・南国エシカルウェルネス】 ・エコプロダクツ2011への出展 ・組織づくり ・イメージブック等の製作
竹富町	アイランドフーズティダ	【ピーチパインのコンポート～南国大人味～】 ・離島フェア2011への出展 ・ふるさと祭り東京への出店 ・マルシェへの出展 ・販促物の作成、ラベルの見直し

〈参考10〉平成24年度離島特産品等マーケティング支援事業実績

市町村名	対象事業者名	対象商品及び当該事業における主な活動内容
石垣市	彩友美リゾート(株)	【くろれら麺】 ・第36回沖縄の産業まつり出展 ・2012「沖縄県産品展示商談会」参加 ・離島フェア2012出展 ・阪急、阪神百貨店販路開拓活動
	パスタ家ミーレ (Mile)	【夜空の石垣島ドレッシング】 ・第36回沖縄の産業まつり出展 ・2012「沖縄県産品展示商談会」出展 ・離島フェア2012出展 ・銀座わした販売会出展 ・アグリフード出展
石垣島	八重山殖産(株)	【石垣島産ヤエヤマクロレラ】 ・2012「沖縄県産品展示商談会」出展 ・離島フェア2012出展 ・沖銀美ら島商談会参加 ・銀座わした販売会出展 ・スーパーマーケットトレードショー出展
	(株)石垣島かつおだし	【かつお・まぐろだし】 ・第36回沖縄の産業まつり出展 ・2012「沖縄県産品展示商談会」出展 ・離島フェア2012出展 ・NHK福岡（ぐるっと8県）出演（商品アピール） ・沖銀美ら島商談会参加 ・シーフードショー大阪 ・銀座わした販売会
	(有)サンシャトゥー	【結のこころ 月桃石鹸】 ・第36回沖縄の産業まつり出展 ・2012「沖縄県産品展示商談会」出展 ・離島フェア2012出展 ・銀座わした、札幌わした販売会出展
	(株)石垣の塩	【ミネラルセラピー（新海洋療法）】 ・第36回沖縄の産業まつり出展 ・2012「沖縄県産品展示商談会」出展 ・離島フェア2012出展 ・銀座わした販売会出展
	琉球真珠(株)	【黒蝶真珠】 ・離島フェア2012出展 ・国際宝飾展視察出展 ・セレクトショップ「ビームズ」講演会参加
竹富町	工房 輝	【西表島産の島材を使った樹の器】 ・第36回沖縄の産業まつり出展 ・2012「沖縄県産品展示商談会」出展 ・離島フェア2012出展 ・クラフトフェア、ウッディーフェア視察 ・銀座わした販売会出展

〈参考10〉平成25年度離島特産品等マーケティング支援事業実績

市町村名	対象事業者名	対象商品及び当該事業における主な活動内容
石垣市	彩友美リゾート(株)	【石垣島冷麺】 ・OKINAWA離島コンテンツフェア出展（東京都） ・新規取引先開拓活動（大阪府） ・離島フェア2013出展 ・ぐるなび商品展示会（大阪） ・ぐるなび商品展示会（東京）
	八重山殖産(株)	【GREMOREシリーズ1～4】 ・OKINAWA離島コンテンツフェア出展（東京都） ・銀座わした販売会出展（東京都） ・沖縄大交易会プレ交易会出展 ・離島フェア2013出展 ・新規取引先開拓活動（沖縄本島） ・スーパーマーケットトレードショー出展（東京都）
	パスタ家ミーレ（Mile）	【石垣島ひだまりの海より】 ・離島フェア2013出展 ・全国商工会連合会むらおこし特産品コンテスト（東京都） ・横浜バイクオーターマルシェ（神奈川県） ・おきなわワールド出展 ・アグリフードEXPO（大阪府）
	琉球真珠(株)	【黒蝶真珠】 ・研究機関等訪問（東京都） ・丸の内マルシェ出展（東京都） ・消費者ヒアリング（東京都） ・店舗内テスト販売
	(有)パステック （中村屋）	【島カレースパイスミックス】 ・丸の内マルシェ出展（東京都） ・那覇空港テストマーケティング ・恵比寿マルシェ出展（東京都） ・離島フェア2013出展
	(株)ユーグレナ	【ユーグレナ・ファームの緑酒】 ・ぐるなび商品展示会出展（東京都） ・笑龍沖縄フェア市場調査（東京都） ・スーパーマーケットトレードショー出展（東京都）
竹富町	工房 輝	【西表島の島材を使った木工製品（木の器）】 ・ぐるなび商品展示会出展（東京都） ・恵比寿マルシェ出展（東京都） ・横浜アート縁日市場調査（神奈川県） ・多摩クラフトフェア体験調査（東京都） ・離島フェア2013出展 ・レストラン等による商品評価訪問（東京都）

＜参考12＞離島ICT実証・促進事業

1 事業概要

(1) 目的

離島におけるICTの利活用促進を図ることを通じて

- ①離島住民が住み慣れた島に誇りを持ち、地域活動への参画を促進する環境づくり
- ②県内外の住民に対し、離島の重要性、特殊性及び魅力への理解を深めるよう啓発
- ③離島地域の条件不利性に起因する様々な課題を解消するためのユニバーサルサービスの提供
- ④離島地域の交流人口の増加による産業の総合的振興を促進する。

(2) 内容

離島地域で各分野におけるICTの利活用促進を図るための利活用調査を実施し、実証実験（医療・福祉分野、教育等分野）を行う。また、調査及び実証実験の結果や検討委員会の提言等を踏まえ、離島地域におけるICTの利活用促進を図るためのシンポジウムを開催する。

- ・事業主体：県
- ・補助率：国 8 / 10（沖縄振興特別推進交付金）
- ・事業期間：平成25年度～28年度（3年間程度実証実験を実施）
- ・対象市町村：18離島市町村
- ・当初予算：H25年度 20,258千円

2 具体的な取り組み

離島地域で各分野におけるICTの利活用促進を図るための調査を実施。併せて、実証実験（医療・福祉分野、教育分野）を行う。

離島ICT利活用促進検討委員会での意見聴取を行うほか、離島地域におけるICTの利活用促進を図るためのシンポジウムを開催する。

7 離島・過疎地域に対する補助事業の実績

離島・過疎地域自立促進特別事業

(単位：千円)

年度	事業箇所	事業名	事業費総額	補助金額	補助率	備考
S62～S63	鳩間島(竹富町)	離島振興コミュニティセンター建設	44,250	19,582	1/2	建物延面積210.12㎡、RC造り平屋
S63	波照間島(竹富町)	かん水淡水化施設整備	240,000	26,666	1/3	施設能力 240m ³ /日
H2	波照間島(竹富町)	簡易水道施設整備	71,000	7,889	8/10	水源(井戸)の確保
H4	与那国島	ゴミ処理施設整備	225,000	37,500	1/3	処理能力 5.0t/日
H5	波照間島(竹富町)	船客ターミナル建設	94,760	36,270	1/2	建物面積 260.8㎡、RC造り1階建て
H6	波照間島(竹富町)	海水淡水化施設整備	240,000	19,424	1/3	処理能力 230m ³ /日
H7～H8	与那国島	簡易水道施設整備	569,002	47,032	1/3	水源開発(取水施設)、導水施設
H9～H10	石垣島(石垣市)	アジア民族芸能祭いしがき'97～'97の太鼓	28,465	5,000	1/2	イベントの開催
H11	西表島他(竹富町)	空き缶リサイクルプレス車購入	17,259	8,600	1/2	空き缶リサイクルプレス車1台
H12	小浜島(竹富町)	農業気象情報システム設置事業	25,690	10,000	1/2	小浜島：子局(気象ロケット)、竹富町役場内：親局
H17	与那国町	リサイクル推進機材設備整備事業	7,134	3,500	1/2	圧縮梱包機、コンテナ、メッキカゴ、保管庫
H19	石垣市	火葬場改修事業	18,560	6,000	1/2	火葬炉耐火材張替、バーナー取替、霊柩車改造等
	合計		10,011,925	1,576,656		

資料：企画部 地域・離島課

注) 1. 補助率は市町村負担額に対するものである。(※は沖縄本島の過疎地域)

2. 平成16年度以前は「離島・過疎地域振興特別事業」

3. [事業内容] 離島・過疎地域市町村の実施する生活環境施設の整備及び既存施設の有効活用のための事業に対し補助を行い、離島過疎地域の立促進を図る。(平成19年度をもって事業終了)

7 離島・過疎地域に対する補助事業の実績（つづき）

過疎地域活性化推進モデル事業

（単位：千円）

年 度	市町村・団体名	事 業 内 容	総事業費	国 庫	県 費
H6	竹 富 町	天文タワー完成PRイベント	11,294	5,150	2,575

高齢者コミュニティセンター建設事業

（単位：千円）

年 度	市町村・団体名	事 業 内 容	総事業費	国 庫
S57	竹 富 町	高齢者の多目的な利用に適した施設 (高齢者コミュニティセンター)の整備	68,192	9,700

過疎地域自立活性化推進交付金事業

（単位：千円）

年 度	市町村・団体名	事 業 内 容	総事業費	国 庫
H24	竹富町	島産エネルギーを活用した雇用創出	10,857	10,000

7 離島・過疎地域に対する補助事業の実績（つづき）

離島・過疎地域ふるさとづくり支援事業

（単位：千円）

年度	市町村名	事業名	事業区分	補助金額	事業費
H11	与那国町	姉妹都市親善交流事業	人材育成事業	1,800	3,733
H13	竹富町	「ちゅらさん」祭	地域戦略イベント事業	5,000	11,752
	与那国町	第12回日本最西端与那国島国際カジキ釣り大会	地域戦略イベント事業	3,500	9,317
H14	石垣市	健康食品薬草開発調査事業	プログラム策定事業	3,750	7,502
	与那国町	姉妹都市交流親善事業	人材育成事業	1,755	14,077
H16	石垣市	ゆらていく白保村体験事業	プログラム策定事業	3,000	6,004

資料：企画開発部 地域・離島振興局 地域・離島課（現：企画部 地域・離島課）

- 注） 1. 平成10年度から13年度までは、離島・過疎地域ふるさと活性化推進事業
 2. 〔事業の内容〕離島・過疎地域の有する豊かな自然環境や伝統文化等を有効な地域資源として活用し、地域住民が主体となって取り組む地域づくりのためのソフト事業に対して補助する。（H16年度をもって事業終了）

8 離島市町村に対する行財政上の支援措置

平成25年11月現在

事業名	事業内容・採択基準等	負担割合						根拠法令等	担当課
		本島地域			離島地域				
		国	県	市町村	国	県	市町村		
1 産業の振興									
県営畑地帯総合整備事業(県)	○農業用排水・区画整理等 ・受益面積10ha以上 (担い手育成型 10ha以上) (担い手支援型 20ha以上)	75	14.5	10.5	75	16.5	8.5	土地改良法 土地改良事業関係補助金交付要綱	農地水利課
経営体育成基盤整備事業(県)	○区画整理・農道・暗渠排水等 ・受益面積20ha以上	75	14.5	10.5	75	16.5	8.5	"	"
県営かんがい排水事業(県)	○農業用排水施設の新設、廃止又は改良 ○ダム建設、畑地かんがい施設等の整備 ・受益面積〔 水田：100ha以上 畑：50ha以上	80	11	9	80	15.5	4.5	"	"
県営地域用水環境整備事業(県)	○親水景観保全・利用保全・生態系保全施設等の整備 ・総事業費3千万円以上	2/3	0.4/3	0.6/3	2/3	0.5/3	0.5/3	農村整備事業補助金交付要綱	"
地域用水環境整備統合補助事業(市町村・土地改良区)	○親水景観保全・利用保全・生態系保全施設等の整備	2/3	0.4/3	0.6/3	2/3	0.5/3	0.5/3	農村整備事業統合補助金交付要綱	"
県営通作条件整備事業(県)	○農道の新設、改良 ・受益面積50ha以上(過疎地域30ha以上) ・車道幅員4.5m以上(過疎地域4.0m以上)	85 (85)	7.5 (15)	7.5 (0)	85 (85)	10.5 (15)	5.0 (0)	土地改良法 農道整備実施要綱 農山漁村地域整備交付金交付要綱	農村整備課 ※負担割合の()書きは、過疎地域
農山漁村活性化プロジェクト支援交付金	○農業生産基盤整備 ①農業用排水施設②農道 ③暗渠排水 ④客土 ⑤区画整理 ⑥農用地保全 ⑦農地造成 ⑧土地改良施設保全 ⑨交換分合 ⑩営農用水施設 ⑪農業集落道 ⑫防災安全施設 ⑬農用地等集団化 ・ア ①～⑤のうちいずれか、又は2以上受益面積5ha以上 ・イ アと併せて⑥～⑬を行うもの	80	11	9	80	15.5	4.5	土地改良法 沖縄県農山漁村活性化プロジェクト支援交付金交付要綱(県) 農山漁村活性化法	農地水利課
水質保全対策事業(耕土流出防止型)(県)	「耕土流出防止環境保全計画」に基づく土砂流出防止対策工の実施 ①承水路、排水施設、沈砂池等の整備 ②法面保護、植生工、勾配抑制 ・受益面積20ha以上	75	12.5	12.5	75	15	10	農地防災事業実施要綱	"
水質保全対策事業(耕土流出防止型)(市町村)	「耕土流出防止環境保全計画」に基づく土砂流出防止対策工の実施 ①承水路、排水施設、沈砂池等の整備 ②法面保護、植生工、勾配抑制 ・受益面積10ha以上	75	12.5	12.5	75	15	10	農地防災事業実施要綱	"
県営農地保全整備事業(県)	○農用地侵食防止工事 ①農用地の侵食、崩壊を防止するための排水施設等の新設若しくは改修 ②風害若しくは潮害を防止するために行う防風施設の整備 ・受益面積20ha以上 ○特殊農地保全整備工事 農地侵食防止工事と受益面積がおおむね3分の2以上が重複するほ場整備及び畑地かんがい施設整備 ・ほ場整備 受益面積おおむね5ha以上 ・畑地かんがい施設整備 面積おおむね20ha以上	80	10	10	80	15	5	土地改良法 農山漁村地域整備交付金交付要綱	農村整備課
		75	14.5	10.5	75	16.5	8.5		
		80	11	9	80	15.5	4.5		

8 離島市町村に対する行財政上の支援措置（つづき）

平成25年11月現在

事業名	事業内容・採択基準等	負担割合						根拠法令等	担当課
		本島地域			離島地域				
		国	県	市町村	国	県	市町村		
1 産業の振興									
団体営農保地全整備事業 (市町村・土地改良区等)	○農地侵食防止工事 ①農用地の浸食、崩壊を防止するための排水施設等の新設若しくは改修 ②風害若しくは潮害を防止するために行う防風施設の整備 ・受益面積10ha以上 ○特殊農地保全整備工事 農地侵食防止工事と受益面積がおおむね3分の2以上が重複するほ場整備及び畑地かんがい施設整備 ・ほ場整備 受益面積おおむね5ha以上 ・畑地かんがい施設整備 受益面積制限なし	80	10	10	80	15	5	土地改良法 農山漁村地域整備交付金交付要綱 土地改良事業等補助金交付要綱(県)	農村整備課
		75	14.5	10.5	75	16.5	8.5		
		80	11	9	80	15.5	4.5		
団体営ため池等整備事業 (市町村)	○農用地、農業用施設等の災害を防止するために行う、ため池整備工事及び排水施設整備工事 ・総事業費800万円以上 ○土砂崩壊防止工事 ・総工事費800万円以上	80	11	9	80	15.5	4.5	土地改良法 農山漁村地域整備交付金交付要綱 土地改良事業等補助金交付要綱(県)	〃
含みつ糖振興対策事業費 (沖縄県糖業振興協会) (町村)	○含みつ糖振興対策事業 含蜜糖製造事業者（伊平屋村、伊江村、粟国村、多良間村、竹富町、（西表島、小浜島、波照間島）、与那国町）の経営安定を図るため、含蜜糖生産条件不利補正対策事業等の助成を行う。 ○含みつ糖製糖施設近代化事業 食の安全・安心に対応しうる近代的な製糖施設の整備に対する助成を行なう。	80			80	20		沖縄振興特別措置法 沖縄振興特別推進交付金交付要綱 沖縄県糖業振興対策費補助金交付要綱	糖業農産課
園芸拠点産地強化事業 (市町村、農業協同組合、広域事業主体、営農集団)	○園芸作物のブランド産地育成を図るため生産条件整備、実証展示設置等を行う。 ・農業振興地域の農用地区域内 ・産地協議会を設置していること ・事業実施主体が、市町村、JA、2戸以上からなる営農集団等 ・共同利用施設については園芸施設共済に加入		1/3	2/3		1/3	2/3	園芸拠点産地強化事業補助金交付要綱	園芸振興課
農業集落排水事業(市町村等)	○し尿・生活雑排水等の汚水又は雨水を処理する施設を整備する。 ・受益戸数が概ね10戸以上で、末端の受益が2戸以上 ・処理対象人口が概ね1,000人程度に相当する規模以下 ・農業振興地域であること	75	12.5	12.5	75	15	10	農山漁村地域整備交付金交付要綱 土地改良事業等補助金交付要綱(県)	農村整備課
農地環境整備事業(市町村等)	○耕作放棄に伴う悪影響の除去と優良農地の保全を計画的に一体的に整備を行う 1. 農業生産基盤整備事業 ①区画整理事業 ②水田転換を行う事業 ③農業用排水施設整備事業 ④農地保全事業 ⑤農道整備事業 ⑥暗渠排水事業 2. 保全管理等事業 ①高付加価値農業基盤整備事業 ②附帯事業 ③農地整備事業 ④市民農園等整備事業 ⑤生態系保全施設等整備事業 ⑥遊水池整備事業 ⑦土地改良施設の撤去及び跡地整備 ⑧交換分合事業 3. 特認事業 ①特認事業 ・事業実施地域の農地面積に対して、事業の受益となる生産区域の農地面積の割合が7割以上確保できること	75	12.5 (14.5)	12.5 (10.5)	75	15 (16.5)	10 (8.5)	土地改良法 農山漁村地域整備交付金交付要綱 土地改良事業等補助金交付要綱(県)	〃 ※ () はほ場整備の負担割合

8 離島市町村に対する行財政上の支援措置（つづき）

平成25年11月現在

事業名	事業内容・採択基準等	負担割合						根拠法令等	担当課
		本島地域			離島地域				
		国	県	市町村	国	県	市町村		
1 産業の振興									
村づくり交付金事業(市町村)	○農業生産基盤整備 ○集落基盤整備 ○市町村創造型整備 ・村づくり計画が策定されていること。 ・総事業費が2億円以上 ・農業生産基盤と農村集落基盤の総合的な整備を行うもの。	70	12 (14)	18 (16)	70	15 (16.5)	15 (13.5)	土地改良法 村づくり交付金 実施要綱 村づくり交付金 交付要綱	農村整備課 ※負担割合 の()書き は、ほ場整 備、農用地 改良保全の 場合
漁港関連道整備事業(市町村)	○主要漁港関連道整備 ・事業費：1億円以上6億円未満 ○主要漁港付帯道路整備 ・事業費：主要関連道に関する事業費の1/2以内、5千万円以上(以下削除) ○主要漁港以外の漁港関連道整備 ・事業費：5千万円以上6億円未満	80	10	10	80	10	10	沖縄県漁港漁場 関係事業補助金 交付要綱	漁港漁場課
漁業集落環境整備事業 (市町村)	○漁業集落道、集落排水施設、水産飲雑 用、水施設、防災安全施設、広場・緑地等 の整備及び用地整備 ・集落人口規模：50人以上5千人以下 ・漁業依存度又は漁家比率が1位であるこ と ・総事業費3千万円以上	55	22.5	22.5	55	27.5	17.5	"	"
漁港環境整備事業(市町村)	○植栽、休憩所、運動施設等の整備及び水 域環境の保全 ・全体計画面積が2,500㎡以上、ただし、第 1種、第2種漁港については1,200㎡ ・施設を利用すると見込まれる人数(一日平 均の当該施設利用者人数)で除した場合に、 原則計画利用者人数一人につき15㎡以下 の面積になる場合に限る。 ・総事業費5千万円以上	50	25	25	50	30	20	"	"
漁村再生交付金(市町村)	○地域の既存ストックの有効活用等を通じ た、生産基盤と生活環境基盤の効率的整備 を推進し、漁村の再生を支援 ・総事業費が1億円以上20億円以下のもの	75	10	15	75	20	5	"	"
		75	10	15	75	12.5	12.5	<div style="border: 1px solid black; padding: 5px; width: fit-content; margin: auto;"> 負担割合の上段は漁港施設の場合。 下段は、①漁場施設、②環境施設、③ 集落環境施設、④地域創造型 の場合。 </div>	
中山間総合整備事業	○農業生産基盤整備 ○農村生活環境基盤整備 ○生態系保全施設設備 等 ・林野率が50%以上 ・主傾斜がおおむね100分の1以上 ・農用地の面積が当該地域の50%以上 等	75 (75)	12.5 (14.5)	12.5 (10.5)	75 (75)	15 (16.5)	10 (8.5)	土地改良法 農山漁村地域整 備交付金交付要 綱	農村整備課
地域農業水利施設ストックマ ネジメント事業	○機能保全計画作成 ①末端支配面積100ha以上の施設 ②予防的対策が有効と見込まれる施設 ③対策工事・緊急工事 ④地区受益面積100ha以上であること (事業により機能保全計画を作成してい なければ10ha以上)	50	20	30	50	20	30	土地改良法 地域農業水利施 設ストックメン ト事業 実施要綱 土地改良事業等 補助金交付要綱	村づくり計 画課
分みつ糖振興対策支援事業費 (沖縄県糖業振興協会)	○分蜜糖製造事業者(伊是名村、久米島 町、北大東村、南大東村、宮古島市(宮古 島、伊良部島)、石垣市)の経営安定を目的 に、気象災害対策や合理化対策等に必要 な支援措置を行う。	80	20		80	20		沖縄振興特別推 進交付金交付要 綱 沖縄県糖業振興 対策費補助金交 付要綱	糖業農産課

8 離島市町村に対する行財政上の支援措置（つづき）

平成25年11月現在

事業名	事業内容・採択基準等	負担割合						根拠法令等	担当課	
		本島地域			離島地域					
		国	県	市町村	国	県	市町村			
1 産業の振興										
製糖施設近代化緊急整備対策事業	○甘味資源の安定供給と地域経済の活性化を目的に、老朽化した製糖工場（伊是名村）について一体的に近代化を図り、地域のさとうきび産業を強化し、地域経済の振興に取り組む。				6/10		4/10	強い農業づくり交付金交付要綱	糖業農産課	
2 交通通信体系の整備										
離島空路確保対策事業	○離島航空路線の運航により生じた路線収支の損失額を補助する。 【補助対象路線】 ・船舶等代替交通手段による移動所要時間が概ね2時間以上 ・最も日常生活拠点性を有する ・2社以上が競合する路線でないこと					実績損失額又は標準損失額のいずれか低い額の1/2	実績損失額から国の補助額を差し引いた額の2/3	実績損失額から国の補助額を差し引いた額の1/3	地域公共交通（航空路）確保維持改善事業補助金交付要綱	交通政策課
離島航路補助事業（離島市町村及び民間の離島航路事業者）	○離島航路の運営により生じた欠損額に対する補助事業 ・沖縄本島と離島、離島相互間又は同一離島内の地点間を連絡する航路 ・他に交通機関がない地点間又は他の交通機関によることが著しく不便である地点間を連絡する航路 ・関係住民のほか、郵便物又は生活必需品、主要物資等を輸送している航路					実績欠損額又は標準欠損額のいずれか低い額	実績欠損額から国の補助額を差し引いた額の2/3	実績欠損額から国の補助額を差し引いた額の1/3	離島航路整備法沖縄県地域公共交通（離島航路）改善事業費補助金交付要綱	〃 *実績欠損額から国の補助額を差し引いた額について、平成17年度より市町村負担を導入。
生活バス路線確保対策補助事業（市町村）	○生活バス路線の運行によって生じた欠損額及び車輛購入費に対する補助事業 ・生活バス路線の運行を行う市町村又はバス事業者に対し補助を行う市町村 ・離島・過疎地域については補助要件及び補助限度額を緩和		1/2	1/2			1/2	1/2	沖縄県生活バス路線確保対策補助金交付要綱	〃 *平成17年度に要綱改正
3 生活環境等の整備										
離島・過疎地域簡易水道振興事業（市町村）	○離島・過疎地域市町村が国庫補助を受けて実施する簡易水道事業の町村負担分の一部について、県補助を行う。 ①海水・かん水淡水化施設 ②その他特に必要と認められるもの ○離島・過疎地域市町村が実施する簡易水道事業で国の補助事業として、補助の採択基準上採択されないものについて、県補助を行う。				2/3	国庫補助金及び過疎債又は過疎債又はは辺地債相当額を除いた町村負担額の1/3以内	5/18	3/4	離島・過疎地域簡易水道振興事業取扱要領	生活衛生課
火葬場建設事業（市町村）	○離島町村が行う火葬場整備に要する経費に対し、補助対象経費の1/2以内について県補助を行う。 ○炉体、建物及び燃料保管施設の新設等の本体工事					1/2以内	町村1/2		火葬場整備事業補助金交付要綱	生活衛生課
へき地患者輸送車（艇）整備事業	○離島へき地における医療に恵まれない地域住民の医療を確保するため、患者輸送用マイクロバス・ワゴン車等を購入整備する ・整備しようとする場所を中心に概ね半径4kmの区域内に医療機関がなく区域内人口が原則50人以上。 かつ当該場所から最寄りの医療機関まで通常の交通機関を利用して（交通機関を利用できない地域は徒歩で）15分以上を要する地域。	1/2	1/2		1/2	1/2			沖縄振興特別措置法89条医療施設等設備整備費補助金交付要綱	医務課

8 離島市町村に対する行財政上の支援措置（つづき）

平成25年11月現在

事業名	事業内容・採択基準等	負担割合						根拠法令等	担当課		
		本島地域			離島地域						
		国	県	市町村	国	県	市町村				
3 生活環境等の整備											
へき地診療所施設設備整備事業	○無医地区等において診療所（診療室・処置室・薬剤室・X線室・暗室・待合室・看護師居室等）、医師住宅及び看護師住宅及び医療機器の整備をすることにより、地域住民の医療を確保する。 ・へき地診療所を設置しようとする場所を中心として概ね半径4kmの区域内に医療機関がなく、その区域内人口が原則として1,000人以上。かつ診療所の設置予定地から最寄医療機関まで通常の交通機関を利用して30分以上（通常の交通機関を利用できない場合は徒歩で30分以上）要する地域。 ・沖縄振興特別措置法第3条第3項の規定に基づく指定地区でかつ医療機関のない離島のうち	3/4	1/4		3/4	1/4		沖縄振興特別措置法第89条 医療施設等設備整備費補助金交付要綱 医療施設等施設整備費補助金交付要綱	医務課		
へき地診療所運営費補助事業	○医療に恵まれない離島・へき地等住民の医療を確保するため、赤字運営の市町村立診療所の運営費を助成し、診療所の機能を維持する。 ・市町村直営のへき地診療所で補助金交付要綱に定める基準額より診療収入が下回る場合	3/4	1/4		3/4	1/4		沖縄振興特別措置法第89条 医療施設等運営費補助金交付要綱	〃		
へき地保健指導所運営事業費補助	○無医地区等において、保健医療の機会に恵まれない住民に対する保健指導の強化を図るため、市町村が実施する事業に対し運営費を補助	1/2		1/2	1/2		1/2	医療施設等運営費補助金交付要綱	〃		
沖縄県国民健康保険調整交付金（保健事業）	○離島市町村における特定健康診査（集団健診）の実施にかかる旅費の2分の1を助成する。 ※市町村負担1/2については、国調整交付金において同様の助成事業あり。実質的に市町村の負						1/2	1/2	沖縄県国民健康保険調整交付金条例	国民健康保険課	
4 その他											
市町村振興資金	○貸付利率 通常地域…貸付決定日における財政融資資金の普通長期資金の利率に10分の7を乗じて得た利率 離島、辺地又は過疎地域…通常地域利率に2分の1を乗じて得た利率 「合併市町村振興事業…無利子」 ○償還期間 15年以内（うち据置期間1年以内） ○償還方法 元利均等年賦償還 ○貸付限度額 一会計年度 1億円 「合併市町村振興事業については、1合併市							沖縄県市町村振興資金貸付基金条例及び同条例施行規則	市町村課		
過疎対策事業債	○対象事業：産業の振興、交通・通信施設の整備及び情報化の促進、生活環境施設等厚生施設の整備及び医療の確保教育文化施設の整備、集落再編整備のための用地の取得・住宅等の整備 ・償還年限12年以内（3年） ・元利償還金の70%を地方交付税の算定に用いる基準財政需要額に算入							過疎地域自立促進特別措置法	地域・離島課 ※事業内容・採択基準等の（）書きは、据え置き期間		
辺地対策事業債	○対象事業：交通・通信施設の整備、教育文化施設の整備、生活環境施設等厚生施設の整備及び医療の確保、産業の振興、電灯用電気供給施設の整備 ・償還年限10年以内（2年） ・元利償還金の80%を地方交付税の算定に用いる基準財政需要額に算入							辺地に係る公共的施設の総合的整備のための財政上の特別措置等に関する法律	〃 ※事業内容・採択基準等の（）書きは、据え置き期間		
石油製品輸送等補助事業（石油販売業者及び輸送業者）	○沖縄本島から県内離島へ輸送される石油製品について、石油販売業者及び輸送業者の当該輸送等に要する経費に対し補助する。						10/10		石油製品輸送等補助金交付規程	〃	
離島高校生修学支援費	○高等学校等が設置されていない離島から、本土または別の離島の高等学校へ進学する生徒の修学支援費を負担する市町村へ国が補助する。					補助対象額の1/2		補助対象額の1/2	へき地児童生徒援助費等補助金交付要綱	教育支援課	
離島高校生修学支援事業	○高等学校等が設置されていない離島から、本土または別の離島の高等学校へ進学する生徒の修学支援費を負担する市町村へ県が補助する。							補助対象額の1/4	沖縄県離島高校生修学支援事業補助金交付要綱	〃	
高度へき地修学旅行費	○高度へき地学校（へき地教育振興法に基づき県条例で指定した3級、4級及び5級のへき地学校）を設置する市町村が当該学校等の児童・生徒に係る修学旅行費を負担する経費のうち交通費及び宿泊費を国が補助する。	交付要綱に定める財政力指数に応じて補助対象額の2/3又は1/2			交付要綱に定める財政力指数に応じて補助対象額の1/3又は1/2			交付要綱に定める財政力指数に応じて補助対象額の2/3又は1/2	交付要綱に定める財政力指数に応じて補助対象額の1/3又は1/2	へき地児童生徒援助費等補助金交付要綱	〃

9 辺地対策事業債市町村別同意（又は許可）額内訳（過去5年間）

(単位：千円)

市町村名	平成20年度	平成21年度	平成22年度	平成23年度	平成24年度	合計
竹富町	165,000	137,900	446,000	278,900	474,000	1,027,800
与那国町	36,800	112,600	52,300	118,200	145,500	319,900
石垣市	604,400	636,400	331,400	517,600	1,004,000	2,089,800

資料：企画部 地域・離島課

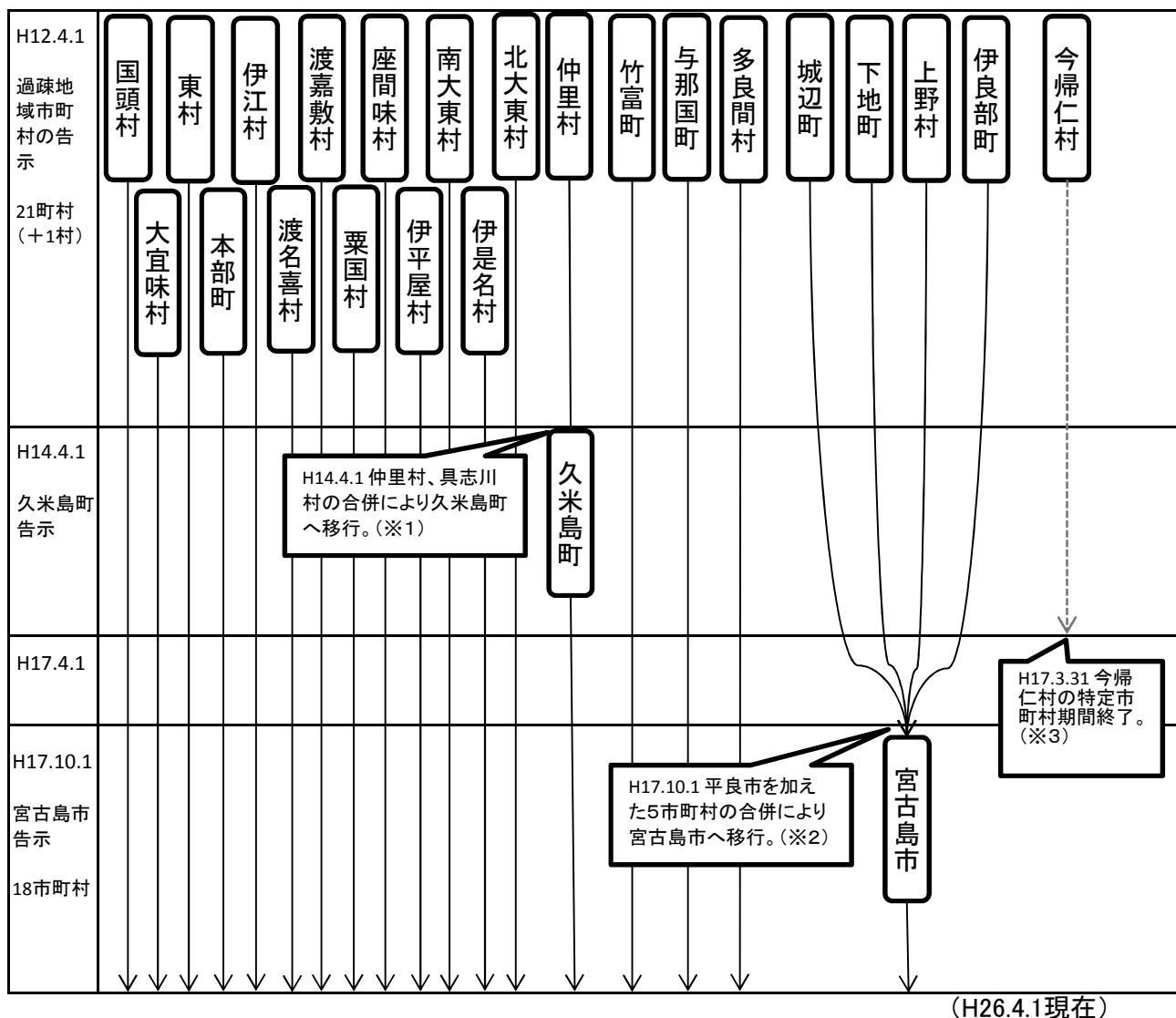
9 辺地対策事業債施設別発行状況（過去5年間）

（単位：千円）

施 設		年 度					合 計
		平成20年度	平成21年度	平成22年度	平成23年度	平成24年度	
交通 通信 施設	市町村道・橋りょう	476,200	275,200	224,000	377,400	333,500	1,686,300
	渡船施設				100,000	563,000	663,000
	農道・林道	66,700	56,600	11,300	4,800	61,000	200,400
	電気通信施設	27,100	34,300	54,800	68,700	99,900	284,800
	自動車・雪上車					8,500	8,500
	小 計	570,000	366,100	290,100	550,900	1,065,900	2,843,000
教育 文化 施設	へき地集会室						0
	公民館・その他の集会施設	50,000	61,700			61,000	172,700
	通学施設						0
	学校給食施設	35,300				452,700	488,000
	教職員住宅	14,500	15,700	12,100	138,600	16,100	197,000
	小 計	99,800	77,400	12,100	138,600	529,800	857,700
厚生 施設	診療施設		23,200			10,500	33,700
	保育所・児童館	17,400	107,500	20,000	15,000	44,200	204,100
	母子健康センター						0
	高齢者福祉増進施設	115,600				51,500	167,100
	消防施設	119,300	5,200	1,700	27,600	57,800	211,600
	簡易水道施設(飲用水供給施設)			43,000	102,500	52,200	197,700
	下水処理施設	39,000	45,700	171,700	205,500	119,300	581,200
	小 計	291,300	181,600	236,400	350,600	335,500	1,395,400
産業 振興 施設	農林漁業経営近代化施設	456,300	574,400	378,600	649,700	812,300	2,871,300
	地場産業振興施設	96,600	80,500	454,100	75,300	41,700	748,200
	観光・レクリエーション施設	456,300	559,500	67,700	164,300	167,200	1,415,000
	小 計	1,009,200	1,214,400	900,400	889,300	1,021,200	5,034,500
電灯用電気供給施設							0
合 計		1,970,300	1,839,500	1,439,000	1,929,400	2,952,400	10,130,600

資料：企画部 地域・離島課 地方債発行状況調査

11 過疎地域自立促進特別措置法が適用される市町村の変遷



(※1) H14.4.1に旧仲里村、旧具志川村の2村合併により久米島町へ移行。同日付けで過疎地域自立促進特別措置法(平成12年法律第15号。以下、法。)第32条第2項(現行法では33条2項)の規定に基づき、同条の規定により読み替えて適用される同法第2条第1項の過疎地域をその区域とする市町村として久米島町が公示される。

(※2) H17.10.1に旧城辺町、旧下地町、旧上野村、旧伊良部町、旧平良市5市町村の合併により宮古島市へ移行。同日付で法第33条第1項の規定により旧平良市を含めた宮古島市全体が過疎地域とみなされる市町村の区域として公示される。

(※3) 今帰仁村は、法附則第5条第1項で規定する特定市町村として、H12.4.1に法施行令(平成12年政令第175号)附則第3条第1項の規定に基づき、公示された。特定市町村は法附則第5条第1項および同条第2項に基づき、平成12年度から平成16年度に限り、法の規定を準用し、過疎市町村と同様に扱われた。

1 2 過疎対策事業債市町村別同意（又は許可）額内訳（過去5年間）

（単位：千円）

市町村名	平成20年度	平成21年度	平成22年度	平成23年度	平成24年度	合 計
竹 富 町	15,800	0	86,000	221,500	246,500	569,800
与 那 国 町	0	27,000	377,200	56,800	153,000	614,000
石 垣 市						

資料：企画部 地域・離島課

1 3 過疎対策事業債施設別発行状況（過去5年間）

（単位：千円）

施設		平成20年度	平成21年度	平成22年度	平成23年度	平成24年度	合計
産業振興施設	1 法人に対する出資						0
	2 市町村道・橋りょう	41,900	88,700	4,600	117,500		252,700
	3 農道・林道	11,800	11,900	14,900	18,600	28,500	85,700
	4 林業用作業路						0
	5 漁港・漁港関連道	11,500	8,300	35,100	19,600	19,600	94,100
	6 港湾施設			196,000			196,000
	7 地場産業振興施設				315,800	173,700	489,500
	8 観光・レクリエーション施設	215,200	110,800	242,900	64,400	202,600	835,900
	9 農林漁業経営近代化施設	23,100	7,300	74,300	97,700	73,400	275,800
	10 商店街振興施設		4,500				4,500
小計	303,500	231,500	567,800	633,600	497,800	2,234,200	
交通通信施設	11 市町村道・橋りょう	318,100	364,700	196,300	137,300	302,800	1,319,200
	12 農道・林道				20,000	36,100	56,100
	13 電気通信施設	99,900			497,800	119,700	717,400
	14 自動車・雪上車		15,000				15,000
	15 渡船施設						0
	16 除雪機械						0
小計	418,000	379,700	196,300	655,100	458,600	2,107,700	
厚生施設	17 下水処理施設	41,000	26,100	22,300	19,200	38,700	147,300
	18 消防施設	5,300	2,000	59,200	74,300	106,100	246,900
	19 高齢者福祉増進施設				27,000		27,000
	20 保育所・児童館		23,000	26,300	18,100	41,000	108,400
	21 認定こども園(※)						0
	22 市町村保健センター等						0
	23 診療施設			14,900		2,600	17,500
	24 簡易水道施設(飲用水供給施設)	53,100	25,200	61,300	80,800	144,200	364,600
小計	99,400	76,300	184,000	219,400	332,600	911,700	
教育文化施設	25 小・中学校校舎・屋体・寄宿舎			535,400	549,400	1,109,700	2,194,500
	26 図書館(※)						0
	27 市町村立の幼稚園(※)				19,700	96,600	116,300
	28 へき地集会室						0
	29 小規模校校舎						0
	30 学校給食施設			23,000		98,100	121,100
	31 教職員住宅		24,700			28,300	53,000
	32 通学施設	19,500			5,200		24,700
	33 公民館						0
	34 その他の集会施設	544,300					544,300
	35 住民のレクリエーション施設		35,900	27,000			62,900
	36 地域文化振興施設	3,400	160,300	4,000	2,600	2,400	172,700
小計	567,200	220,900	589,400	576,900	1,335,100	3,289,500	
集落整備	37 移転跡地						0
	38 移転先地						0
	39 定住促進団地				46,500	52,500	99,000
小計	0	0	0	46,500	52,500	99,000	
40 自然エネルギーを利用するための施設・設備(※)					40,000	40,000	
41 過疎地域自立促進特別事業(※)			398,400	571,100	599,600	1,569,100	
合計	1,388,100	908,400	1,935,900	2,702,600	3,316,200	10,251,200	

資料：企画部 地域・離島課 地方債発行状況調査

注）平成22年度より21、26、27、40、41が追加。「過疎地域自立促進特別措置法」の改正によるもの。
要件緩和により・・・「25統合校舎・・・」は「25小・中学校校舎・・・」へ施設名変更

16 離島・過疎市町村の市町村長等名

平成25年12月12日現在

市町村名	市町村長名	副市町村長名	議長名	副議長名
石垣市	中山 義隆	漢那 政弘	伊良皆 高信	大石 行英
竹富町	川満 栄長	—	西大舩 高旬	新田 長男
与那国町	外間 守吉	—	前西原 武三	崎原 孫吉

資料：企画部 市町村課

17 離島・過疎市町村企画担当課一覽

平成25年11月現在

市町村名	担当課名	郵便番号	所在地	電話	FAX
石垣市	企画政策課	907-8501	石垣市美崎町14	0980-82-1350	0980-83-1427
竹富町	企画財政課	907-8503	石垣市美崎町11-1	0980-82-6191	0980-82-6199
与那国町	総務財政課	907-1801	与那国町字与那国129	0980-87-2241	0980-87-2079

資料：企画部 地域・離島課

1 8 沖縄振興特別措置法等

○ 沖縄振興特別措置法(抄)

(平成14年3月31日法律第14号)

(目的)

第1条 この法律は、沖縄の置かれた特殊な諸事情に鑑み、沖縄振興基本方針を策定し、及びこれに基づき策定された沖縄振興計画に基づく事業を推進する等特別の措置を講ずることにより、沖縄の自主性を尊重しつつその総合的かつ計画的な振興を図り、もって沖縄の自立的発展に資するとともに、沖縄の豊かな住民生活の実現に寄与することを目的とする。

(施策における配慮)

第2条 国及び地方公共団体は、沖縄の振興に関する施策の策定及び実施に当たっては、沖縄の地理的及び自然的特性を考慮し、並びに産業活動及び住民の生活における基礎条件の改善、沖縄固有の優れた文化的所産の保存及び活用、環境の保全並びに良好な景観の形成に配慮するとともに、潤いのある豊かな生活環境の創造に努めなければならない。

(定義)

第3条 この法律において、次の各号に掲げる用語の意義は、それぞれ当該各号に定めるところによる。

(3) 離島 沖縄にある島のうち、沖縄島以外の島で政令で定めるものをいう。

(沖縄振興基本方針)

第3条の2 内閣総理大臣は、沖縄の振興を図るため、沖縄振興基本方針（以下「基本方針」という。）を定めるものとする。

2 基本方針は、次に掲げる事項について定めるものとする。

(10) 離島の振興に関する基本的な事項

(沖縄振興計画)

第4条 沖縄県知事は、基本方針に基づき、沖縄振興計画を定めるよう努めるものとする。

2 沖縄振興計画は、次に掲げる事項について定めるものとする。

(9) 離島の振興に関する事項

3 前項各号に掲げる事項のほか、沖縄振興計画には、沖縄の地理的条件並びに人口及び産業の集積その他の社会的条件を総合的に勘案して区分された圏域別の振興に関する事項を定めるよう努めるものとする。

4 沖縄振興計画は、平成24年度を初年度として10箇年を目途として達成されるような内容のものでなければならない。

5 沖縄県知事は、沖縄振興計画を定めたときは、これを公表するよう努めるとともに、内閣総理大臣に提出しなければならない。

6 内閣総理大臣は、前項の規定により沖縄振興計画の提出があった場合においては、そ

の内容を関係行政機関の長に通知しなければならない。この場合において、関係行政機関の長は、当該沖縄振興計画についてその意見を内閣総理大臣に申し出ることができる。

- 7 内閣総理大臣は、第5項の規定により提出された沖縄振興計画が基本方針に適合していないと認めるときは、沖縄県知事に対し、これを変更すべきことを求めることができる。
- 8 内閣総理大臣は、第5項の規定により提出された沖縄振興計画について前項の規定による措置をとる必要がないと認めるときは、その旨を沖縄県知事に通知しなければならない。
- 9 第5項から前項までの規定は、沖縄振興計画の変更について準用する。

(離島の地域における高齢者の福祉の増進)

第90条 国は、離島の地域における高齢者の福祉の増進を図るため、地方公共団体その他の者が沖縄振興計画に基づいて老人福祉法(昭和38年法律第133号)第5条の2第3項に規定する便宜を供与し、あわせて高齢者の居住の用に供するための施設の整備をしようとするときは、当該施設の整備が円滑に実施されるよう適切な配慮をするものとする。

(離島の地域の小規模校における教育の充実)

第92条 国及び地方公共団体は、離島の地域に所在する小規模の小学校及び中学校並びに中等教育学校の前期課程における教育の特殊事情に鑑み、その教育の充実について適切な配慮をするものとする。

(離島の旅館業に係る減価償却の特例)

第93条 離島の地域内において旅館業(下宿営業を除く。次条において同じ。)の用に供する設備を新設し、又は増設した者がある場合には、当該新設又は増設に伴い新たに取得し、又は建設した建物及びその附属設備については、租税特別措置法で定めるところにより、特別償却を行うことができる。

(他の法律の適用除外)

第115条 離島振興法、後進地域の開発に関する公共事業に係る国の負担割合の特例に関する法律(昭和36年法律第112号)、低開発地域工業開発促進法(昭和36年法律第216号)、奥地等産業開発道路整備臨時措置法(昭和39年法律第115号)、山村振興法(昭和40年法律第64号)及び農村地域工業等導入促進法(昭和46年法律第112号)の規定は、沖縄については、適用しない。

- 2 国土形成計画法(昭和25年法律第205号)第9条の規定は、沖縄については、適用しない。

○ 沖縄振興特別措置法施行令(抄)

(平成14年3月31日政令第102号)

(離島の範囲)

第1条 沖縄振興特別措置法(以下「法」という。)第3条第3号に規定する政令で定める島は、宮古島、石垣島その他内閣総理大臣が関係行政機関の長に協議して指定した島とする。

○ 沖縄振興特別措置法施行令の規定に基づき離島を指定した件

沖縄振興開発特別措置法施行令(平成14年政令第102号)第1条の規定に基づき、離島を次のとおり指定する。
(平成14年4月1日内閣府告示第10号)

所在郡市町村名	指 定 離 島 名
島尻郡伊平屋村	伊平屋島、野甫島
島尻郡伊是名村	伊是名島、具志川島、屋那覇島
国頭郡伊江村	伊江島
国頭郡本部町	水納島
中頭郡勝連町	津堅島
島尻郡知念村	久高島
島尻郡栗国村	栗国島
島尻郡渡名喜村	渡名喜島
島尻郡座間味村	座間味島、嘉比島、安慶名敷島、阿嘉島、慶留間島、外地島、安室島、屋嘉比島、久場島
島尻郡渡嘉敷村	渡嘉敷島、前島、黒島、儀志布島、離島
島尻郡久米島町	久米島、奥武島、オーハ島、硫黄島
島尻郡北大東村	北大東島
島尻郡南大東村	南大東島
平 良 市	池間島、大神島
宮古郡下地町	来間島
宮古郡伊良部町	伊良部島、下地島
宮古郡多良間村	多良間島、水納島
石 垣 市	小島
八重山郡竹富町	竹富島、西表島、鳩間島、由布島、小浜島、黒島、新城島(上地)、新城島(下地)、波照間島、嘉弥真島、外離島、内離島
八重山郡与那国町	与那国島

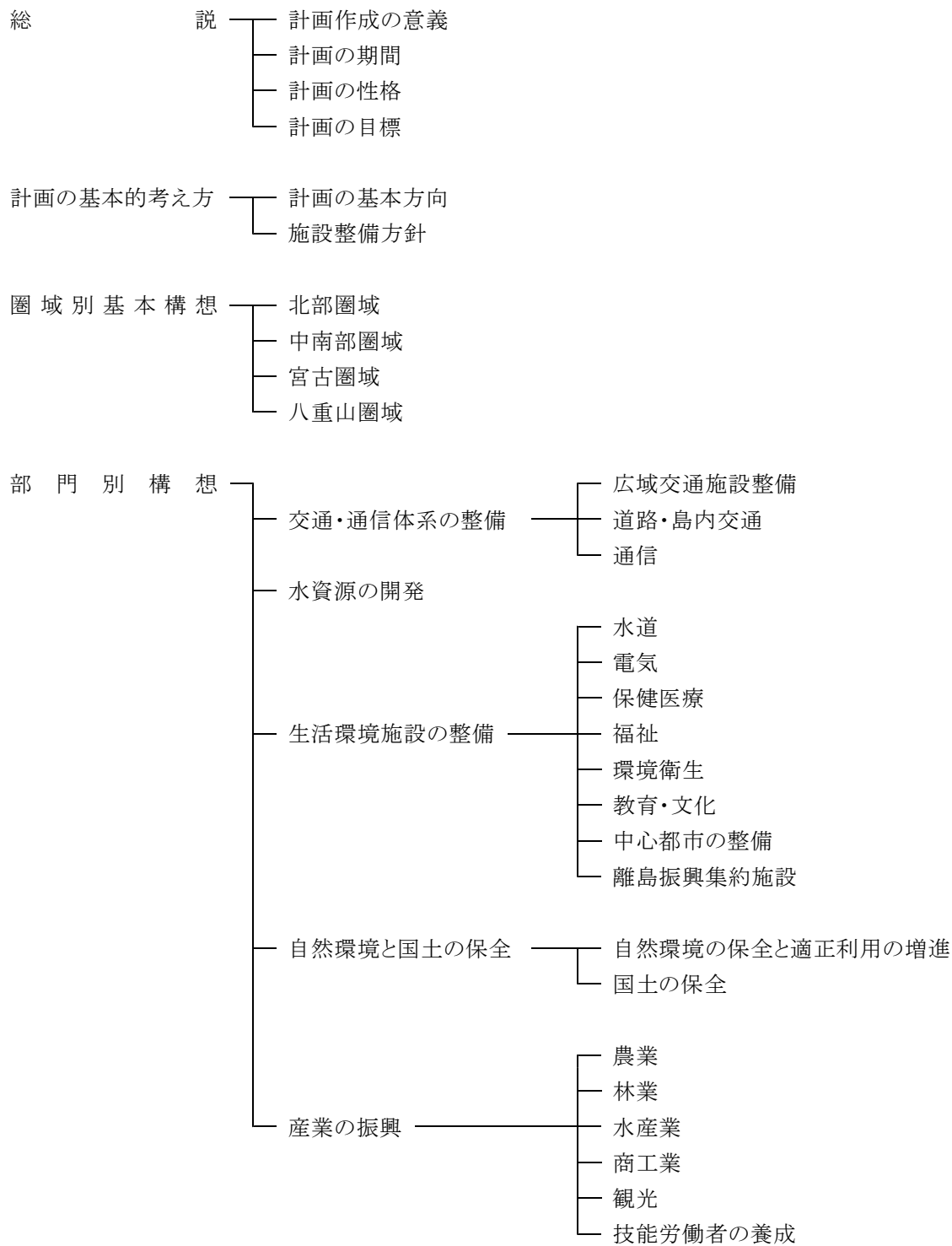
※平成17年3月25日に公布された内閣府告示第28号により、国頭郡今帰仁村の古宇利島は削除された。(平成17年4月1日から施行)

注) 市町村合併により、現在表中の「中頭郡勝連町」は「うるま市(H17.4.1)」、「島尻郡知念村」は「南城市(H18.1.1)」、「平良市・宮古郡下地町・宮古郡伊良部町」は「宮古島市(H17.10.1)」となっている。

19 第1次沖縄県離島振興計画

(昭和51年度～昭和60年度)

◎ 体系図



◎ 第1次沖縄県離島振興計画(抄)

第1節 計画作成の意義

沖縄振興開発特別措置法(昭和46年法律131号)による指定離島のうち、有人島は39島である。その陸域面積は、1,024.49平方キロメートルで県土の45.6パーセント、人口は128,935人(昭和50年国調)で県人口の12.4パーセントを占めている。

離島の振興対策は、復帰前においては、離島振興法(1962年立法第75号)に基づいて、指定された40島を対象とした離島振興計画が策定実施され、高率補助と相まって、少なからぬ成果を収めたが、主要島(沖縄本島、宮古島、石垣島)との格差を縮小するには至らなかった。

復帰後、本島は、沖縄振興開発特別措置法(離島振興法、過疎地域対策緊急措置法等は適用除外)に基づき振興事業が進められることになった。しかし、離島地域は、離島の持つ自然的・地理的・社会的特殊事情による社会資本設備の立ち遅れに加え、近年における社会経済の急激な発展成長による地域格差の増大などによって過疎化が起こり、社会経済の維持発展を図る上に大きな問題を投げかけている。

したがって、離島における生活環境施設及び産業関連施設の立ち遅れを速急に是正し、本県の社会経済の発展及び住民生活の安定による福祉の向上を図ることは、特に重要な課題である。

このような観点から、沖縄振興開発計画の目標を達成するため、離島地域における振興について、その構想を明らかにし、それぞれの島の特性に応じた総合的な振興計画を立て、これに基づき離島振興事業を強力に推進するためにこの計画を策定するものである。

第2節 計画の期間

この計画の期間は、昭和51年度から昭和60年度までの10か年間とする。

第3節 計画の性格

この計画は、沖縄振興開発計画を上位計画とする離島地域の振興計画として作成されるものであって、離島の社会経済の進むべき方向とこれを実現するための施策を明らかにするものである。

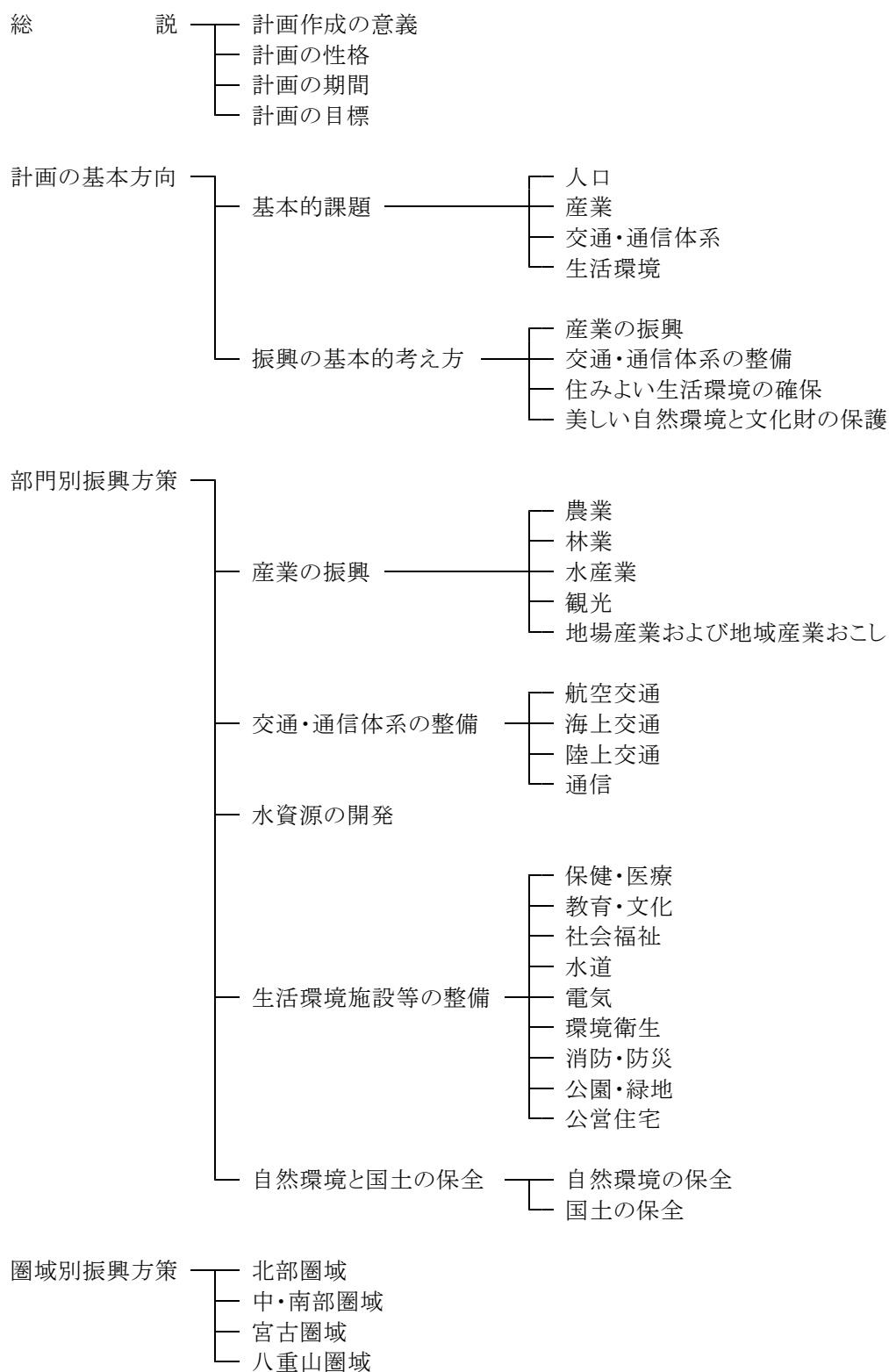
したがって、県においては、その施策の具体的実現の基本となるものであり、市町村、民間部門等においては、その自発的活動の指針となるものである。

第4節 計画の目標

この計画は、離島の各面にわたる本土との格差を急速に是正し、全域にわたって国民的標準を確保するとともに、その優れた地域特性を生かすことによって、自立的発展が図られるように基礎条件を整備し望ましい地域社会を実現することを目標とする。

20 第2次沖縄県離島振興計画 (昭和60年度～平成3年)

◎ 体系図



◎ 第2次沖縄県離島振興計画(抄)

第1節 計画作成の意義

本県は、東西約1,000キロメートル、南北約400キロメートルにおよぶ広大な海域に散在する多くの島じまからなり、わが国有数の離島県である。沖縄振興開発特別措置法による「離島」は(沖縄本島と橋で結ばれた島を除く)58島で、うち有人島が41島で、無人島が17島(昭和55年国調)である。

これら離島の面積は、県土2,253.51平方キロメートル(昭和59年10月1日現在国土地理院)の約46パーセント(1,026.46平方キロメートル沖縄県企画開発部)で人口は、県人口(1,106,599人昭和55年国調)の約12パーセント(132,369人)を占めている。

離島の振興については、これまで「沖縄振興計画」および「沖縄県離島振興計画」等に基づき諸施策が積極的に推進され、社会資本の整備を中心に各面にわたり相当の成果をあげてきた。

しかしながら、離島のもつ地理的・自然的条件の不利性なども相まって、自立的発展のための基礎条件の整備はいまだ十分でなく本島との格差は依然として解消されていない分野もある。さらに、長年にわたる人口流出の結果、生産年齢人口の減少や高齢化などによる社会的・生産的機能の低下もみられ、離島を取り巻く内外情勢は依然として厳しい状況にある。

このような中で、昭和55年に「過疎地域振興特別措置法」、昭和57年に「辺地に係る公共的施設の総合整備のための財政上の特別措置等に関する法律」が適用され、それぞれの法律に基づく計画が策定されたこと、また、昭和57年に「第2次沖縄振興開発計画」が策定されたことなど、離島行政をめぐる状況が大きく変わり、今後の離島振興の方策について検討することが必要となってきた。

さらに、地域の特性を生かした特産品づくりなどの自立的な地域づくりの気運が高まりつつある。また、高度情報システムの構築を図る動きなど離島の振興に新たな展望がみられつつある。

したがって、今後の離島振興を進めるに当たっては、前期計画の総点検結果をふまえるとともに、経済計画の変化に対応した施策の導入や諸制度の有効活用を図って産業の振興、交通・通信体系および生活環境施設等の整備などを積極的に進める一方、住民の創意工夫、自助努力により住みよい活力のある地域づくりを図る必要がある。

このような基本認識に基づき、離島の将来を展望し、その振興方向と施策の在り方を明らかにするため「第2次沖縄県振興計画」を策定するものである。

第2節 計画の性格

この計画は、「第2次沖縄振興開発計画」の基本方向にそって離島の振興を図るために策定されるもので、その振興方向と実現のための施策を明らかにするものである。

したがって、県にとっては、施策の基本となるものであり、市町村、民間部門等においては、その自発的活動の指針となるものである。

第3節 計画の期間

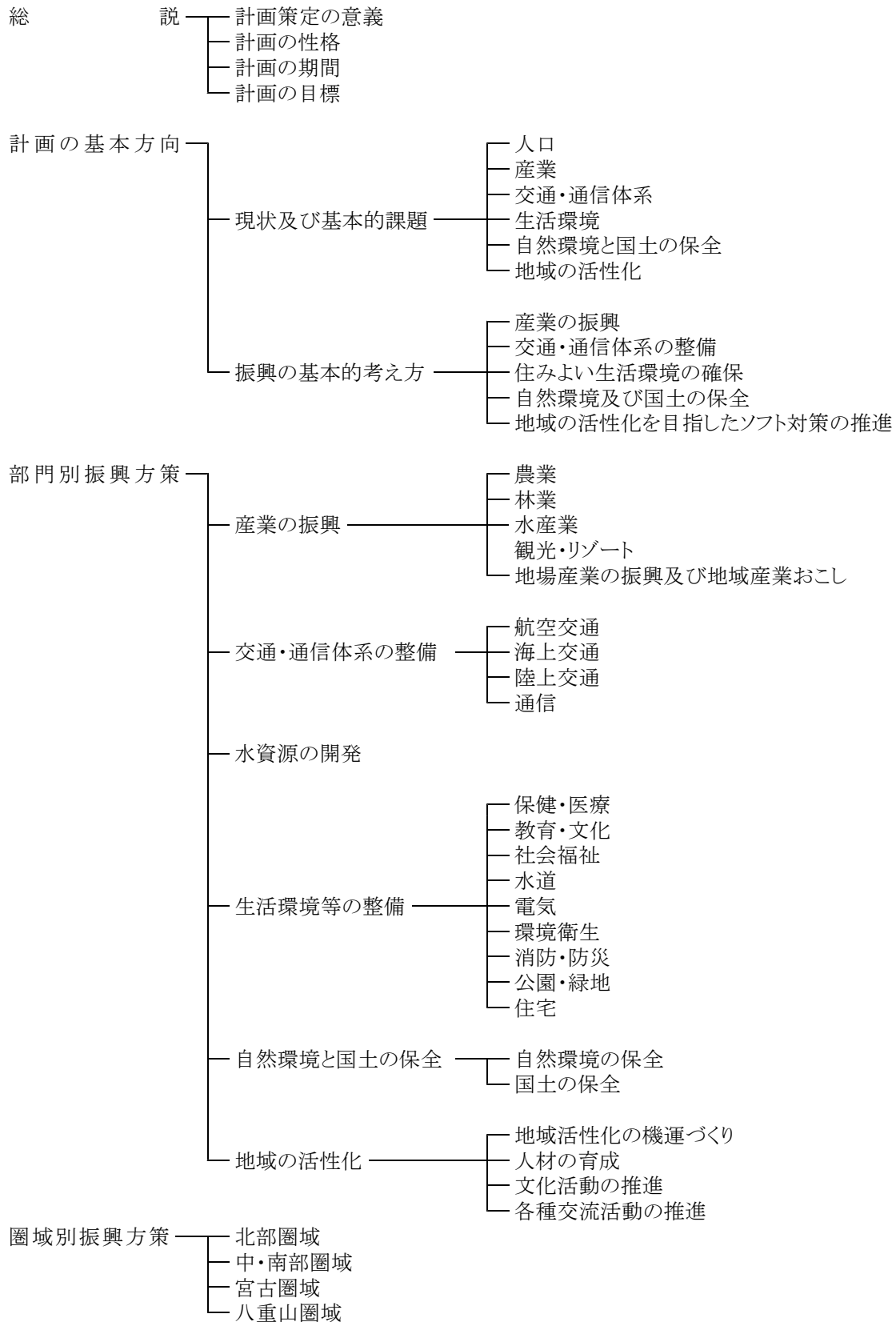
この計画は、昭和60年度を初年度とし、昭和66年度を目標年度とする7か年計画とする。

第4節 計画の目標

この計画は、それぞれの離島のもつ地理的・自然的条件に配慮しつつ、本島との各面にわたる格差を是正し自立的発展を図るための基礎条件を整備することにより、明るく豊かな活力ある地域社会を実現することを目標とする。

21 第3次沖縄県離島振興計画 (平成4年度～平成13年度)

◎ 体系図



◎ 第3次沖縄県離島振興計画(抄)

第1節 計画作成の意義

本県は、全国でも有数の離島県であり、東西約1,000キロメートル、南北約400キロメートルに及ぶ広大な海域に散在する、大小70余の島々から成り立っている。このうち沖縄振興開発特別措置法による「指定離島」は57島で、うち40島が有人島である。有人島の面積は1,000.9平方キロメートルで、県土面積の44.8パーセントを占めており、また人口は128,995人で、これは、県全体の10.5パーセントにあたる。

離島の振興対策については、これまで、2次にわたる沖縄振興開発計画及び沖縄県離島振興計画等によって諸施策が進められ、社会資本の整備を中心に各面にわたって相当の成果を上げてきた。

しかしながら、離島の持つ地理的、自然的条件からくる不利性の壁は厚く、自立的発展のための基礎条件の整備はいまだ不十分で、本島との間にはなお多くの格差が存在する。加えて、若年層の流出等による過疎化と高齢化の進行により、産業活動や社会活動に停滞が見られるなど、離島地域を取り巻く環境は依然として厳しいものがある。

このような中、本県の持つ地理的、自然的及び文化的特性等を積極的に生かした諸施策の推進を振興開発の基本方向とする「第3次沖縄振興開発計画」が策定され、離島の振興対策についても新たな展開が求められることとなった。

本県の離島地域には、亜熱帯性の動植物と美しいサンゴ礁の海に代表される豊かな自然や独特な伝統文化など、本県の魅力とされる要素の多くが集中している。

また、各島々の特性を生かした多彩な特産品や歴史と伝統に培われた優れた工芸品など、地域特性を生かした振興策を推進する上での有力な材料も具備している。

これらの離島の特性と住民の創意を生かし、特色ある産業の振興を図るとともに、本県における国際的な観光・リゾート地形成の一翼を担う地域として整備していくことは、離島地域の自立的発展に資するばかりでなく、県土の均衡ある発展を促進し、本県経済社会の全体的な発展を図っていく上でも極めて重要である。

このため、今後の離島振興対策を進めるに当たっては、前期計画までの成果と基本的考え方を踏まえ、引き続き各種基盤整備等を推進して離島の持つ不利性の克服に努めるとともに、第3次沖縄振興開発計画の基本方向に沿って、ソフト面の対策を含めた新たな施策を展開し、多様化するニーズと21世紀に向かう時代の流れに適切に対応し得る社会システムを構築していく必要がある。

この計画は、以上の基本認識に基づき、新たに長期的、総合的な観点に立って離島の将来を展望し、その振興方向と施策の在り方を明らかにするために策定するものである。

第2節 計画の性格

この計画は、「第3次沖縄振興開発計画」の基本方向に沿って、離島の振興を図るために策定する総合的計画であり、その振興方向と実現のための施策を明らかにするものである。

したがって、県においては、離島振興施策の基本となるものであり、市町村及び民間部門においては、その自発的活動の指針となるものである。

第3節 計画の期間

この計画は、平成4年度を初年度とし、平成13年度を目標年度とする10か年計画とする。

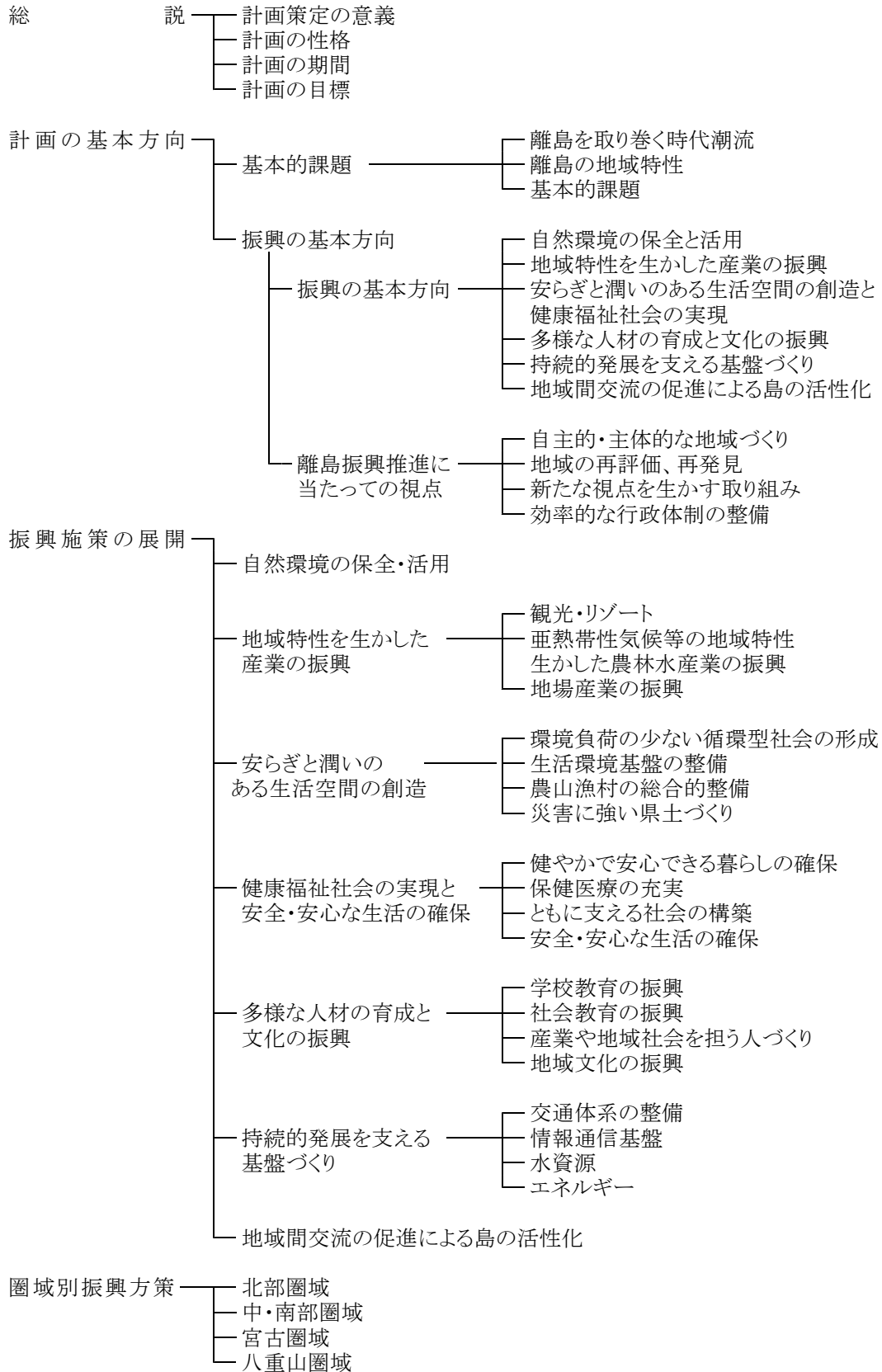
第4節 計画の目標

この計画においては、離島の特性と住民の創意を積極的に生かしつつ、本島との各面にわたる格差を是正し、自立的発展のための基礎条件を整備するとともに、本県の経済社会及び文化の総合的発展のための一翼を担う地域として整備を図り、魅力に満ち、活力に富んだ個性豊かな地域社会を実現することを目標とする。

22 新沖縄県離島振興計画

(平成14年度～平成23年度)

◎ 体系図



◎ 新沖縄県離島振興計画(抄)

第1節 計画策定の意義

本県は、全国でも有数の離島県で、東西約1,000キロメートル、南北約400キロメートルに及ぶ広大な海域に点在する多くの島々から成り立っている。沖縄振興特別措置法により指定された離島は55島で、このうち、有人離島は40島である。

指定離島の面積は1,027平方キロメートルで、県土面積の45.2パーセントを占め、また、平成12年国勢調査に基づく人口は128,694人で、県人口の9.8パーセントを占めている。

離島振興については、これまで3次にわたる沖縄振興開発計画及び沖縄県離島振興計画等に基づき、諸施策が進められ、各種社会資本の整備が図られてきた。

また、財政力が脆弱な離島市町村に対して、県単独補助事業、国庫補助事業に対する県費の嵩上げ、過疎債・辺地債の許可等行財政上の支援措置を講じてきた。

その結果、農林水産業等の生産基盤、空港、港湾、道路等のアクセス基盤の整備、水道、電気等の生活関連、医療・福祉・教育施設等の整備を中心に各面にわたり相当の成果を上げ、住民生活も向上するとともに、産業面においては、特に観光関連の分野で進展が見られるなど、離島地域の社会経済は着実に発展してきた。

しかしながら、離島は、四方を海に囲まれ(環海性)、また、その面積も比較的狭く(狭小性)、しかも、経済、文化の中心から遠く離れている(隔絶性)といった地理的及び自然的条件等から、医療・福祉等の生活環境面で低位にあるほか、情報通信基盤の後れなど依然として格差がある。

また、若年層の慢性的な流出や高齢化が一層進行するなど、なお多くの課題が残されている。

このような中、本土との格差是正を基調とするキャッチアップ型の振興開発だけではなく、沖縄の地域特性を十分に発揮したフロンティア創造型の振興策への転換を進める「沖縄振興計画」が策定され、離島の振興策についても新たな展開が求められている。

本県の離島は、亜熱帯・海洋性気候の下、年間を通して温暖で、美しいサンゴ礁の海に代表される豊かな自然、独特な伝統文化やゆったりとした生活空間を有している。

また、多彩な特産品や優れた工芸品を産出するなど、地域特性を生かした振興策を推進する上での有力な資源を有している。

近年、価値観の多様化や社会情勢の変化に伴い、物質的な豊かさや利便性を求めることから、心の豊かさや自然とのふれあいなど、ゆとりや潤いのある生活への志向が高まってきている。

このような中で、離島は、豊かな自然環境、文化、歴史的遺産の保全を図り、国民の健康保養や癒しの場を提供するなど、その果たす役割はますます重要となってきた。

このため、今後の離島振興を進めるに当たっては、これまでの成果を踏まえ、引き続き、自然環境、文化、歴史的遺産の保全を図りつつ、各種基盤整備等を推進し、離島の持つ不利性の軽減に努めるとともに、離島の持つ優位性を積極的に評価し、それを伸ばしていく取り組みが重要である。

また、住民をはじめ多様な主体の参画のもと、地域特性を最大限に発揮した特色ある産業の振興を図るとともに、本県の国際的な観光・リゾート地形成の一翼を担う地域として、また、国民の総合的な健康保養の場として形成していくことは、離島地域の自立的発展に資するばかりではなく、県土の均衡ある発展を促進し、本県経済の全体的な発展を図っていく上からも極めて重要である。

さらに、沖縄振興計画の基本方向及び基本姿勢を踏まえて、離島を取り巻く時代の流れを的確に捉えるとともに、今後、多様化するニーズに適切に対応しうる社会システムを構築していく必要がある。

この計画は、以上の基本認識に基づき、新たに長期的、総合的な観点に立って離島の将来を展望し、その振興の方向と施策の在り方を明らかにするために策定するものである。

第2節 計画の性格

この計画は、「沖縄振興計画」の基本方向に沿って離島の振興を図るために策定する総合的計画であり、その振興方向と実現のための施策を明らかにするものである。

したがって、県においては離島振興施策の基本となるものであり、市町村及び民間部門においてはその自発的活動の指針となるものである。

第3節 計画の期間

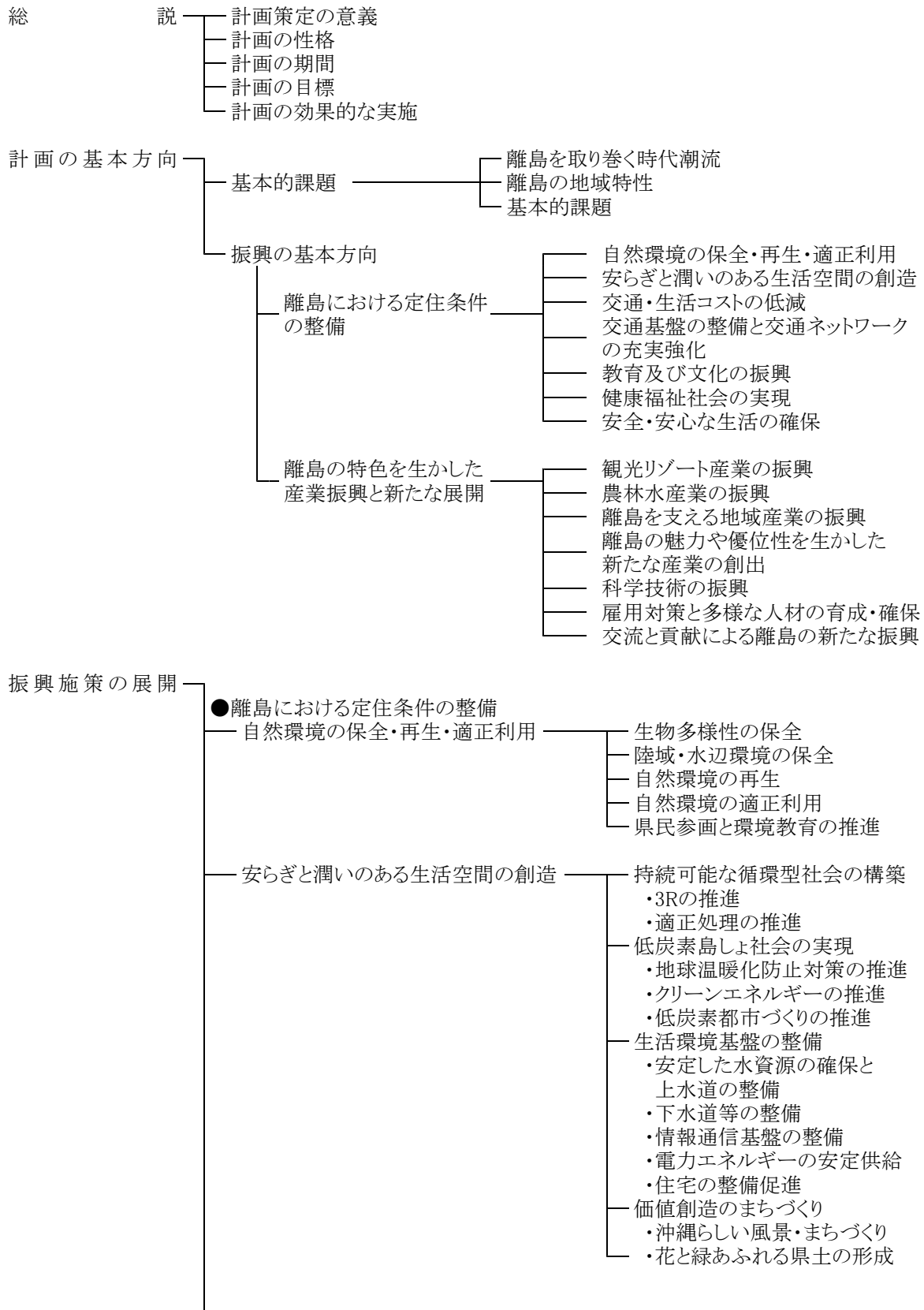
この計画の期間は、平成14年度から平成23年度までの10か年とする。

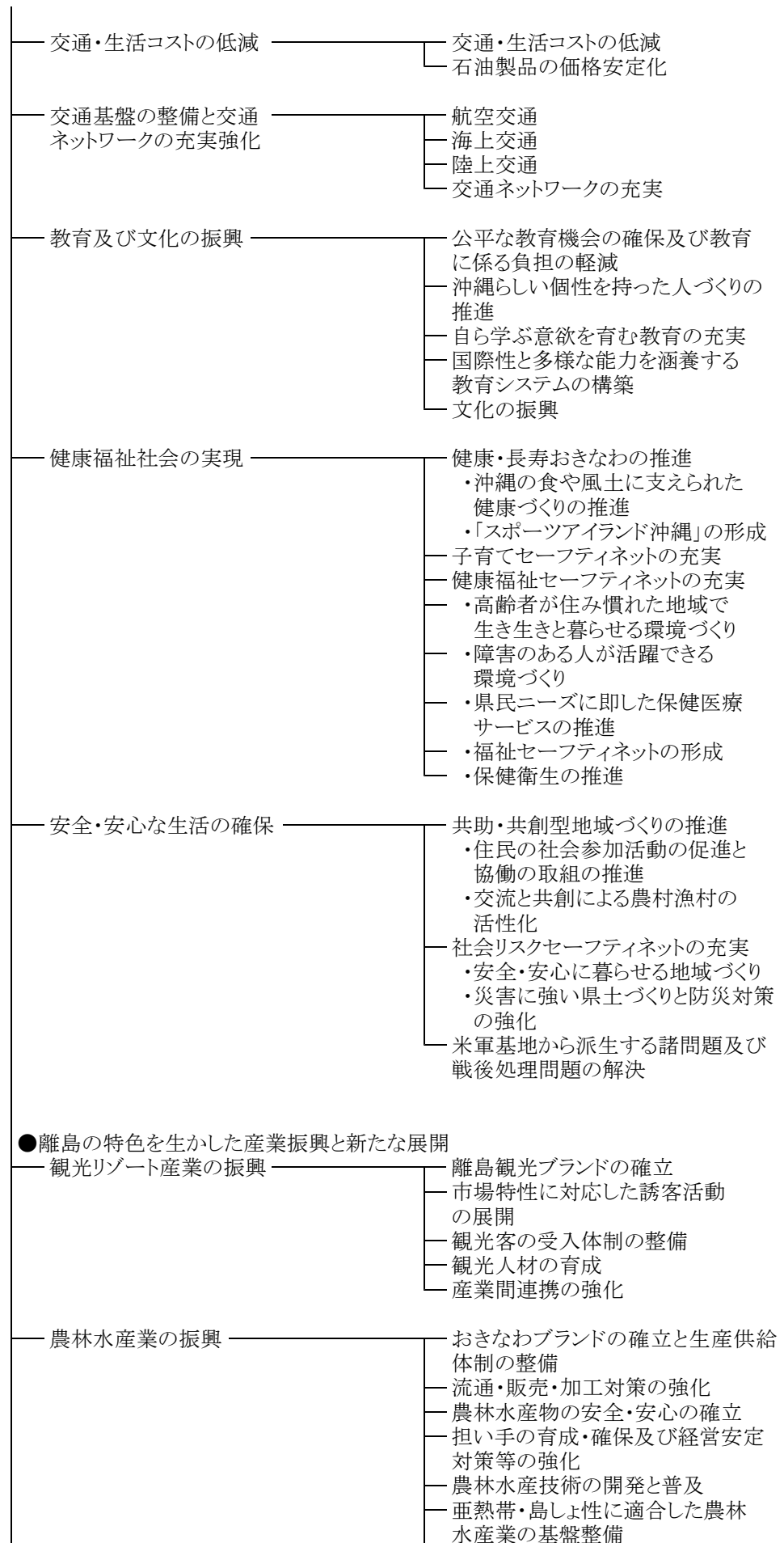
第4節 計画の目標

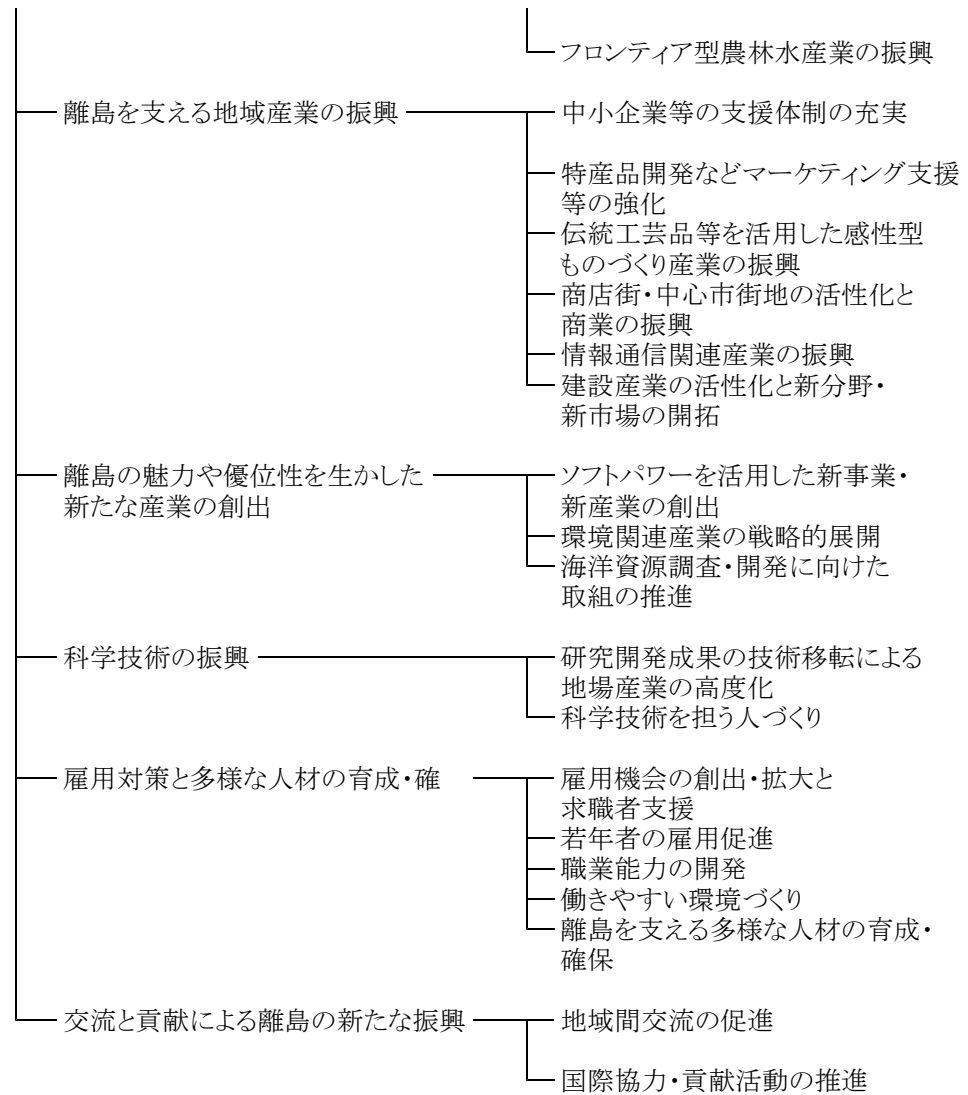
この計画においては、住民の創意、豊かな自然や独特の文化など離島の有する特性を積極的に生かしつつ、自立的発展のための基礎条件を整備するとともに、我が国の社会経済、文化の発展及び国民の総合的な健康保養に寄与する特色ある地域として整備を図り、魅力に満ち、個性豊かで潤いのある地域社会を実現することを目標とする。

23 住みよく魅力ある島づくり計画 —沖繩21世紀ビジョン離島振興計画— (平成24年度～平成33年度)

◎ 体系図







圏域別振興方策



◎ 住みよく魅力ある島づくり計画(抄)

第1節 計画策定の意義

新たな世紀の初頭が過ぎようとしている今日、離島地域を含む沖縄は、グローバル経済の進展、中国をはじめとするアジア諸国の伸張、我が国における少子高齢社会の到来や総人口の減少など、これまでの時代の枠組みが大きく変動していく渦中にある。

これまで離島振興については、3次にわたる沖縄振興開発計画及び沖縄振興計画並びに沖縄県離島振興計画等に基づき、諸施策が進められてきた。

その結果、農林水産業等の生産基盤、空港、港湾、道路等の交通基盤の整備、水道、電気等の生活関連、医療・福祉・教育施設等の整備を中心に各方面にわたり相当の成果を上げ、住民生活も向上するとともに、産業面においては、特に観光関連の分野で進展が見られるなど、離島地域の社会経済は着実に発展してきた。

しかしながら、離島地域においては、住民生活及び産業振興の両面で依然として沖縄本島地域等との格差が存在しており、多くの離島市町村で人口が減少している。

このような格差は、遠隔性、散在性、狭小性等の離島地域が抱える条件不利性に起因して発生しており、住民生活を圧迫し、産業振興の制約となっている割高な移動コストや輸送コスト、行政サービスの高コスト構造、教育、医療、福祉等の基礎的な生活条件の整備や産業振興の遅れなど、様々な分野で課題が残されており、その解決を図る施策を推進することが求められている。

一方、いわゆる国境離島を含む沖縄の離島地域は、日本の領空、領海、排他的経済水域（EEZ）の保全など国家的利益の確保に重要な役割を果たしている。また、広大な海域に存在する様々な海洋資源は、今後の我が国の経済発展に寄与する可能性を有している。さらに、離島地域は島々で異なる個性豊かな自然環境、文化、歴史的遺産等の魅力を有しており、こうした離島の多様性は観光資源として大きな魅力となるとともに、県民の食料供給地としても重要な地域となっている。

こうした中、県民が望む20年後の沖縄のあるべき姿、ありたい姿を描いた沖縄21世紀ビジョン（平成22年3月沖縄県策定）においては、交通体系の整備、基地跡地利用等と並んで、離島振興を重要課題として位置付けている。

また、沖縄21世紀ビジョンの実現に向けて、平成24年5月に県が策定した改正沖縄振興特別措置法（平成24年4月施行）第4条に基づく沖縄振興計画である沖縄21世紀ビジョン基本計画（以下「基本計画という。」）においては、離島の果たしている役割にかんがみ、県民はもとより国民全体で離島住民の負担をともに分かち合い、離島地域を支えるという理念のもとに離島振興に取り組み、離島の条件不利性を克服し、住民が安心して生活し働くことができる持続可能な地域社会を形成していくため、交通・生活コストの低減、生活環境基盤の整備、教育、医療、福祉等の分野における住民サービスの向上など定住条件の整備や、離島地域の特色を生かした産業の振興など、総合的な離島振興策を推進することとしている。

さらに、沖縄振興特別措置法においては、産業振興、離島振興、人材育成、交通コスト対策、医療、教育、福祉など極めて広範囲な分野を対象として、沖縄県及び本県市町村が自主的な選択に基づいて実施する事業に充てることができる沖縄振興交付金制度が創設されたところであり、関係市町村との適切な役割分担と密接な連携の下に、効果的かつ効率的に施策を推進していく必要がある。

こうしたことを踏まえ、今後の離島振興に当たっては、時代の潮流を見据えながら、定住条件の整備や離島の特色を生かした産業振興に取り組みとともに、離島地域が有する潜在力を十分発揮し、沖縄県並びに我が国の経済発展に貢献する地域として、存在価値を高めていく必要がある。

この計画は、以上の基本認識に基づき、長期的、総合的な視点に立って離島振興の基本方向とこれに基づく県の取組等を明らかにするために策定するものである。

第2節 計画の性格

この計画は、基本計画で示された基本方向等を踏まえ離島振興を図るための総合的計画であり、離島振興の目標、基本方向及び施策等を明らかにするものである。

したがって、沖縄県における離島振興施策の基本となるものであり、関係市町村、住民、企業、団体、NPOなど離島振興に取り組む多様な主体の自発的な活動の指針となるものである。

第3節 計画の期間

この計画の期間は、基本計画の期間である平成24年度から平成33年度までの10年間とする。

第4節 計画の目標

この計画においては、県民はもとより国民全体で離島の負担を分かち合い、支え合う仕組みを構築して離島における定住条件の整備を図り、美しい自然景観や個性豊かな文化など離島の特性を生かして産業の振興と雇用機会の創出を図るとともに、近隣アジア諸国等との友好関係の構築など、新たな分野への展開を図り、離島がその潜在力を十分に発揮し、希望と活力にあふれる豊かな地域社会を実現することを目標とする。

第5節 計画の効果的な実施

この計画の推進に当たっては、本計画で示した課題に着実に対応することが重要であり、沖縄県等の取組が課題の解決に向けてより有効な手段となるよう、常に施策等の見直し、改善を行うことが必要である。このため、沖縄21世紀ビジョン実施計画における毎年度の施策評価の結果等を活用し、離島振興施策についても見直し、改善を行う。

また、計画の中間地点である5年目を目途に、本計画で示した取組の実績、社会経済情勢や県民ニーズの変化等を踏まえ、施策効果や施策の基本方向等について点検・評価を行い、必要に応じて本計画の見直しを行うこととする。