


10 自動車取得税に関する調


(1) 新車に関する調



区 分			列 番 号	(1)	(2)	(3)	(4)	(5)	(6)	(7)	(8)	
			行 番 号	新規登録、新規 検査又は届出 台 数 ①	非課税、課税 免除、減免及び 免税点以下台数 ②	② の うち 身体障害者等 に係るもの ③	課 税 台 数 ① - ② ④	取 得 価 額 ⑤ (千円)	バリアフリー 特 例 に係る控除額 ⑥ (千円)	A S V 特例 に係る控除額 ⑦ (千円)	課 税 標 準 額 ⑧ - (④ + ⑤) ⑨ (千円) ⁷⁴	
			9	12	19	25	30	37	47	58	65	
自 用 車	乗 普通車	営業用	0 1 0	65	28	0	37	156,658		94,500	62,158	
		自家用	0 2 0	3,398	1,809	6	1,589	6,504,326		598,500	5,905,826	
		計	0 3 0	3,463	1,837	6	1,626	6,660,984	0	693,000	5,967,984	
	乗 小型車	営業用	0 4 0	215	47	0	168	434,841			434,841	
		自家用	0 5 0	23,612	8,807	105	14,805	25,735,798			25,735,798	
		計	0 6 0	23,827	8,854	105	14,973	26,170,639	0	0	26,170,639	
	乗 計	営業用	0 7 0	280	75	0	205	591,499	0	94,500	496,999	
		自家用	0 8 0	27,010	10,616	111	16,394	32,240,124		598,500	31,641,624	
		計	0 9 0	27,290	10,691	111	16,599	32,831,623	0	693,000	32,138,623	
	ト ラ ク 車	けん引車・ 被けん引 車・貨客兼 用車を除い たもの	営業用	1 0 0	325	68	0	257	2,288,339		215,250	2,073,089
			自家用	1 1 0	1,687	461	0	1,226	6,095,131		1,132,250	4,962,881
			計	1 2 0	2,012	529	0	1,483	8,383,470		1,347,500	7,035,970
		けん引車	営業用	1 3 0	32	3	0	29	493,399			493,399
			自家用	1 4 0	8	0	0	8	138,143			138,143
			計	1 5 0	40	3	0	37	631,542		0	631,542
		被けん引車	営業用	1 6 0	168	2	0	166	878,814			878,814
			自家用	1 7 0	62	34	0	28	91,989			91,989
			計	1 8 0	230	36	0	194	970,803			970,803

(注) 取得価額については、バリアフリー特例及びA S V特例に係る控除前の取得価額を記載すること。

(1)新車に関する調




区 分			列 番 号			(9)	
			行 番 号			税 額	
			9	12	(千円) ²¹		
自 用 車 動 車	乗 車	普通車	営業用	0	1	1	1,242
			自家用	0	2	1	168,250
			計	0	3	1	169,492
	乗 車	小型車	営業用	0	4	1	2,538
			自家用	0	5	1	652,694
			計	0	6	1	655,232
	乗 車	計	営業用	0	7	1	3,780
			自家用	0	8	1	820,944
			計	0	9	1	824,724
	ト ラ ク ク	けん引車・ 被けん引 車・貨客兼 用車を除い たもの	営業用	1	0	1	24,794
			自家用	1	1	1	100,498
			計	1	2	1	125,292
		けん引車	営業用	1	3	1	4,971
			自家用	1	4	1	3,009
			計	1	5	1	7,980
		被けん引車	営業用	1	6	1	17,576
			自家用	1	7	1	2,760
			計	1	8	1	20,336

(1)新車に関する調

区 分			列 番 号	(1)	(2)	(3)	(4)	(5)	(6)	(7)	(8)	
			行 番 号	新規登録、新規 検査又は届出 台 数 ①	非課税、課税 免除、減免及び 免税点以下台数 ②	②のうち 身体障害者等 に係るもの ③	課 税 台 数 ① - ② ④	取 得 価 額 ⑤ (千円)	バリアフリー 特 例 に係る控除額 ④ (千円)	A S V 特 例 に係る控除額 ⑤ (千円)	課 税 標 準 額 ③ - (④ + ⑤) (千円) ⁷⁴	
			9	12	19	25	30	37	47	56	65	
自 動 車	ト ラ ック	貨客兼用車	営業用	1 9 0	11	7	4	4	9,855			9,855
			自家用	2 0 0	1,249	528	66	721	1,367,382		40,250	1,327,132
			計	2 1 0	1,260	535	70	725	1,377,237		40,250	1,336,987
	ク	計	営業用	2 2 0	536	80	4	456	3,670,407		215,250	3,455,157
			自家用	2 3 0	3,006	1,023	66	1,983	7,692,645		1,172,500	6,520,145
			計	2 4 0	3,542	1,103	70	2,439	11,363,052		1,387,750	9,975,302
	ス	営業用	一般 乗合用	2 5 0	18	13	0	5	78,607			78,607
			一般乗合 用以外	2 6 0	47	36	0	11	185,030		28,000	157,030
		自家用	2 7 0	105	28	1	77	313,685		145,250	168,435	
		計	2 8 0	170	77	1	93	577,322	0	173,250	404,072	
	三 輪 の 小 型 自 動 車	営業用	2 9 0				0					0
		自家用	3 0 0				0					0
		計	3 1 0	0	0	0	0	0	0	0	0	0
	特 種 用 途 車	営業用	3 2 0	21	0	0	21	108,500			108,500	0
		自家用	3 3 0	118	3	0	115	527,185		430,500	96,685	
		計	3 4 0	139	3	0	136	635,685	0	539,000	96,685	
	計	営業用	3 5 0	902	204	4	698	4,634,043	0	446,250	4,187,793	
		自家用	3 6 0	30,239	11,670	178	18,569	40,773,639		2,346,750	38,426,889	
計		3 7 0	31,141	11,874	182	19,267	45,407,682	0	2,793,000	42,614,682		


(注)取得価額については、バリアフリー特例及びA S V特例に係る控除前の取得価額を記載すること。

(1)新車に関する調



区 分			列 番 号			(9)	
			行 番 号			税 額	
			9	12	21	(千円)	
自 動 車	ト ラ ック	貨客兼用車	営業用	1	9	1	94
			自家用	2	0	1	19,183
			計	2	1	1	19,277
		計	営業用	2	2	1	47,435
			自家用	2	3	1	125,450
			計	2	4	1	172,885
	バ ス	営業用	一般乗合用	2	5	1	997
			一般乗合用以外	2	6	1	2,865
		自家用	2	7	1	7,202	
		計	2	8	1	11,064	
	三 輪 の 小 型 自 動 車	計	営業用	2	9	1	
			自家用	3	0	1	
			計	3	1	1	0
		特 種 用 途 車	営業用	3	2	1	0
			自家用	3	3	1	2,900
			計	3	4	1	2,900
	計	営業用	3	5	1	55,077	
		自家用	3	6	1	956,496	
		計	3	7	1	1,011,573	


(1)新車に関する調



区 分		列 番 号		(1)	(2)	(3)	(4)	(5)	(6)	(7)	(8)
		行 番 号		新規登録、新規 検査又は届出 台 数 ①	非課税、課税 免除、減免及び 免税点以下台数 ②	②のうち 身体障害者等 に係るもの ③	課税台数 ① - ② ④	取 得 価 額 ⑤ (千円)	バリアフリー 特 例 に係る控除額 ⑥ (千円)	A S V 特例 に係る控除額 ⑦ (千円)	課税標準額 ⑧ - (④ + ⑤) ⑨ (千円)
		9	12	19	25	30	37	47	56	65	74
軽 自 動 車	四輪乗用車	営業用	3 8 0	35	7		28	25,976			25,976
		自家用	3 9 0	22,844	3,468	34	19,376	23,974,842			23,974,842
		計	4 0 0	22,879	3,475	34	19,404	24,000,818			24,000,818
	四輪トラック	営業用	4 1 0	16	6		10	11,725			11,725
		自家用	4 2 0	4,468	228	2	4,240	4,379,969			4,379,969
		計	4 3 0	4,484	234	2	4,250	4,391,694			4,391,694
	三輪車	営業用	4 4 0				0				0
		自家用	4 5 0				0				0
		計	4 6 0	0	0	0	0	0			0
	計	営業用	4 7 0	51	13	0	38	37,701			37,701
		自家用	4 8 0	27,312	3,696	36	23,616	28,354,811			28,354,811
		計	4 9 0	27,363	3,709	36	23,654	28,392,512			28,392,512
	総 計	営業用	5 0 0	953	217	4	736	4,671,744	0	446,250	4,225,494
		自家用	5 1 0	57,551	15,366	214	42,185	69,128,450		2,346,750	66,781,700
		計	5 2 0	58,504	15,583	218	42,921	73,800,194	0	2,793,000	71,007,194


(注)取得価額については、バリアフリー特例及びA S V特例に係る控除前の取得価額を記載すること。

(1)新車に関する調



区 分		列 番 号			(9)	
		行 番 号			税 額	
		9	12	21	(千円)	
軽 自 動 車	四輪乗用車	営業用	3	8	1	540
		自家用	3	9	1	249,703
		計	4	0	1	250,243
	四輪トラック	営業用	4	1	1	111
		自家用	4	2	1	84,283
		計	4	3	1	84,394
	三輪車	営業用	4	4	1	
		自家用	4	5	1	
		計	4	6	1	0
	計	営業用	4	7	1	651
		自家用	4	8	1	333,986
		計	4	9	1	334,637
総 計	営業用	5	0	1	55,728	
	自家用	5	1	1	1,290,482	
	計	5	2	1	1,346,210	


(2)中古車に関する調



区 分		列 番 号		(1)	(2)	(3)	(4)	(5)	(6)	(7)	(8)	
		行 番 号		新規登録、新規 検査又は届出 台 数 ①	移転登録台数 ②	自動車検査証 (軽自動車届 出済証)の記入 に係るもの ③	計 ①+②+③ ④	非課税、課税 免除、減免及び 免税点以下台数 ⑤	⑤のうち 身体障害者等 に係るもの	課税台数 ④ - ⑤	取得価額 ⑥ (千円) 66	
		9		12	19	26	32	39	46	51	57	
自 用 車 動 車	乗 普通車	営業用	0 1 0	55	46	60	161	153	0	8	6,946	
		自家用	0 2 0	3,187	4,789	3,758	11,734	10,854	4	880	1,029,742	
		計	0 3 0	3,242	4,835	3,818	11,895	11,007	4	888	1,036,688	
	乗 小型車	営業用	0 4 0	401	184	208	793	784	0	9	6,580	
		自家用	0 5 0	16,867	19,909	16,552	53,328	50,038	18	3,290	2,390,977	
		計	0 6 0	17,268	20,093	16,760	54,121	50,822	18	3,299	2,397,557	
	乗 計	営業用	0 7 0	456	230	268	954	937	0	17	13,526	
		自家用	0 8 0	20,054	24,698	20,310	65,062	60,892	22	4,170	3,420,719	
		計	0 9 0	20,510	24,928	20,578	66,016	61,829	22	4,187	3,434,245	
	ト ラ ク	けん引車・ 被けん引 車・貨客兼 用車を除い たもの	営業用	1 0 0	240	383	672	1,295	1,237	0	58	135,367
			自家用	1 1 0	1,798	2,678	1,679	6,155	6,040	0	115	172,016
			計	1 2 0	2,038	3,061	2,351	7,450	7,277	0	173	307,383
	ク	けん引車	営業用	1 3 0	39	57	87	183	165	0	18	47,763
			自家用	1 4 0	16	19	19	54	51	0	3	6,039
			計	1 5 0	55	76	106	237	216	0	21	53,802
	ク	被けん引車	営業用	1 6 0	35	95	254	384	380	0	4	5,584
			自家用	1 7 0	22	27	26	75	75	0	0	0
			計	1 8 0	57	122	280	459	455	0	4	5,584


(注)取得価額については、中古車特例に係る控除前の取得価額を記載すること。

(2)中古車に関する調



区 分			列 番 号	(9)	(10)	(11)	
			行 番 号	中古車特例 に係る控除額 ⑦ (千円)	課税標準額 ⑥ - ⑦ (千円)	税 額 (千円) ⁴⁰	
			9	12	21	31	
自動車	乗用車	普通車	営業用	0 1 1	4,400	2,546	138
			自家用	0 2 1	584,300	445,442	28,319
			計	0 3 1	588,700	447,988	28,457
	乗用車	小型車	営業用	0 4 1	800	5,780	132
			自家用	0 5 1	406,550	1,984,427	56,999
			計	0 6 1	407,350	1,990,207	57,131
	乗用車	計	営業用	0 7 1	5,200	8,326	270
			自家用	0 8 1	990,850	2,429,869	85,318
			計	0 9 1	996,050	2,438,195	85,588
	トラック	けん引車・ 被けん引車・貨客兼 用車を除いたもの	営業用	1 0 1	250	135,117	2,706
			自家用	1 1 1	600	171,416	5,009
			計	1 2 1	850	306,533	7,715
	トラック	けん引車	営業用	1 3 1		47,763	954
			自家用	1 4 1		6,039	182
			計	1 5 1	0	53,802	1,136
	トラック	被けん引車	営業用	1 6 1		5,584	111
			自家用	1 7 1		0	
			計	1 8 1		5,584	111

(2)中古車に関する調



区 分		列 番 号	(1)	(2)	(3)	(4)	(5)	(6)	(7)	(8)		
		行 番 号	新規登録、新規 検査又は届出 台 数 ①	移 転 登 録 台 数 ②	自動車検査証 (軽自動車届 出済証)の記入 に係るもの ③	計 ①+②+③ ④	非課税、課税 免除、減免及び 免税点以下台数 ⑤	⑤のうち 身体障害者等 に係るもの	課 税 台 数 ④ - ⑤	取 得 価 額 ⑥ (千円)		
		9	12	19	26	32	39	46	51	57		
自 動 車	ト ラ ク	貨客兼用車	営業用	1 9 0	21	14	26	61	59	0	2	1,917
			自家用	2 0 0	1,729	1,663	1,159	4,551	4,520	1	31	27,409
			計	2 1 0	1,750	1,677	1,185	4,612	4,579	1	33	29,326
	ク	計	営業用	2 2 0	335	549	1,039	1,923	1,841	0	82	190,631
			自家用	2 3 0	3,565	4,387	2,883	10,835	10,686	1	149	205,464
			計	2 4 0	3,900	4,936	3,922	12,758	12,527	1	231	396,095
	ス	営業用	一般 乗合用	2 5 0	36	21	109	166	164	0	2	2,860
			一般乗合 用以外	2 6 0	103	68	159	330	313	0	17	69,637
		自家用	2 7 0	67	68	46	181	167	0	14	30,869	
		計	2 8 0	206	157	314	677	644	0	33	103,366	
	車	三 輪 の 小型自動車	営業用	2 9 0	0	0	0	0	0	0	0	0
			自家用	3 0 0	0	0	1	1	1	0	0	0
			計	3 1 0	0	0	1	1	1	0	0	0
		特 種 用 途 車	営業用	3 2 0	0	0	0	0	0	0	0	0
			自家用	3 3 0	9	29	29	67	67	0	0	0
計			3 4 0	9	29	29	67	67	0	0	0	
計	営業用	3 5 0	930	868	1,575	3,373	3,255	0	118	276,654		
	自家用	3 6 0	23,695	29,182	23,269	76,146	71,813	23	4,333	3,657,052		
	計	3 7 0	24,625	30,050	24,844	79,519	75,068	23	4,451	3,933,706		


(注)取得価額については、中古車特例に係る控除前の取得価額を記載すること。

(2)中古車に関する調



区 分		列 番 号		(9)	(10)	(11)		
		行 番 号		中古車特例 に係る控除額 ⑦ (千円)	課税標準額 ⑥ - ⑦ (千円)	税 額 (千円)		
		9	12	21	31	40		
自 動 車	ト ラ ック	貨客兼用車	営業用	1 9 1		1,917	39	
			自家用	2 0 1	3,100	24,309	822	
			計	2 1 1	3,100	26,226	861	
	ク	計	営業用	2 2 1	250	190,381	3,810	
			自家用	2 3 1	3,700	201,764	6,013	
			計	2 4 1	3,950	392,145	9,823	
	バ ス	営業用	一般乗合用	2 5 1		2,860	57	
			一般乗合用以外	2 6 1		69,637	1,400	
		自家用	2 7 1		30,869	926		
		計	2 8 1	0	103,366	2,383		
	車	三輪の 小型自動車	営業用	2 9 1		0		
			自家用	3 0 1		0		
			計	3 1 1	0	0	0	
		特種用途車	営業用	3 2 1			0	
			自家用	3 3 1			0	
計			3 4 1	0	0	0		
計		営業用	3 5 1	5,450	271,204	5,537		
		自家用	3 6 1	994,550	2,662,502	92,257		
		計	3 7 1	1,000,000	2,933,706	97,794		

(2)中古車に関する調



区 分		列 番 号		(1)	(2)	(3)	(4)	(5)	(6)	(7)	(8)
		行 番 号		新規登録、新規 検査又は届出 台 数 ①	移 転 登 録 台 数 ②	自動車検査証 (軽自動車届 出済証)の記入 に係るもの ③	計 ①+②+③ ④	非課税、課税 免除、減免及び 免税点以下台数 ⑤	⑤のうち 身体障害者等 に係るもの	課 税 台 数 ④ - ⑤	取 得 価 額 ⑥ (千円)
		9	12	19	26	32	39	46	51	57	66
軽 自 動 車	四輪乗用車	営業用	3 8 0	399	990		1,389	1,388		1	580
		自家用	3 9 0	26,966	70,983		97,949	97,095		854	546,641
		計	4 0 0	27,365	71,973	0	99,338	98,483	0	855	547,221
	四輪トラック	営業用	4 1 0	50	135		185	183		2	1,066
		自家用	4 2 0	1,114	3,038		4,152	4,081		71	37,336
		計	4 3 0	1,164	3,173	0	4,337	4,264	0	73	38,402
	三輪車	営業用	4 4 0				0			0	
		自家用	4 5 0				0			0	
		計	4 6 0	0	0	0	0	0	0	0	0
	計	営業用	4 7 0	449	1,125	0	1,574	1,571	0	3	1,646
		自家用	4 8 0	28,080	74,021	0	102,101	101,176	0	925	583,977
		計	4 9 0	28,529	75,146	0	103,675	102,747	0	928	585,623
総 計	営業用	5 0 0	1,379	1,993	1,575	4,947	4,826	0	121	278,300	
	自家用	5 1 0	51,775	103,203	23,269	178,247	172,989	23	5,258	4,241,029	
	計	5 2 0	53,154	105,196	24,844	183,194	177,815	23	5,379	4,519,329	

(注)取得価額については、中古車特例に係る控除前の取得価額を記載すること。

(2)中古車に関する調



区 分		列 番 号		(9)	(10)	(11)
		行 番 号		中古車特例 に係る控除額 ⑦ (千円)	課税標準額 ⑥ - ⑦ (千円)	税 額 (千円)
		9	12	21	31	40
軽 自 動 車	四輪乗用車	営業用	3 8 1	150	430	12
		自家用	3 9 1	137,500	409,141	8,028
		計	4 0 1	137,650	409,571	8,040
	四輪トラック	営業用	4 1 1	900	166	3
		自家用	4 2 1	3,950	33,386	681
		計	4 3 1	4,850	33,552	684
	三輪車	営業用	4 4 1		0	
		自家用	4 5 1		0	
		計	4 6 1	0	0	0
	計	営業用	4 7 1	1,050	596	15
		自家用	4 8 1	141,450	442,527	8,709
		計	4 9 1	142,500	443,123	8,724
	総 計	営業用	5 0 1	6,500	271,800	5,552
		自家用	5 1 1	1,136,000	3,105,029	100,966
		計	5 2 1	1,142,500	3,376,829	106,518


(4) 取得価額段階別に関する調(新車)



区 分		列 番 号		(1)	(2)	(3)	(4)	(5)	(6)	(7)		
		行 番 号		50万円以下 の台数	50万円を超え100万円以下のもの			100万円を超え150万円以下のもの				
		9	12		20	27	37	46	53	63	71	
				台 数	取 得 価 額 (千円)	税 額 (千円)	台 数	取 得 価 額 (千円)	税 額 (千円)			
自 用 車 動 車	乗 用 車	普 通 車	営業用	0 1 0	4	0	0	0	0	0	0	
			自家用	0 2 0	288	20	13,313	399	14	18,244	513	
			計	0 3 0	292	20	13,313	399	14	18,244	513	
	乗 用 車	小 型 車	営業用	0 4 0	9	0	0	0	0	0	0	
			自家用	0 5 0	1,289	212	190,078	5,334	7,125	9,500,435	248,334	
			計	0 6 0	1,298	212	190,078	5,334	7,125	9,500,435	248,334	
	乗 用 車	計	営業用	0 7 0	13	0	0	0	0	0	0	
			自家用	0 8 0	1,577	232	203,391	5,733	7,139	9,518,679	248,847	
			計	0 9 0	1,590	232	203,391	5,733	7,139	9,518,679	248,847	
	ト ラ ク タ	けん引車・ 被けん引 車・貨客兼 用車を除い たもの	営業用	1 0 0	29	3	1,815	36	1	1,040	21	
			自家用	1 1 0	173	20	15,988	479	78	105,763	2,072	
			計	1 2 0	202	23	17,803	515	79	106,803	2,093	
		けん引車	営業用	1 3 0	3	0						
			自家用	1 4 0	0	0						
			計	1 5 0	3	0	0	0	0	0	0	
		被けん引車	営業用	1 6 0	2	0	0	0				
			自家用	1 7 0	32	11	8,679	260				
			計	1 8 0	34	11	8,679	260	0	0	0	

(注) 取得価額については、バリアフリー特例及びA S V特例に係る控除前の取得価額を記載すること。


(4) 取得価額段階別に関する調(新車)



区 分			列 番 号	(8)	(9)	(10)	(11)	(12)	(13)	
			行 番 号	150万円を超え200万円以下のもの			200万円を超え250万円以下のもの			
			9	12	19	29	38	45	55	
				台 数	取 得 価 額 (千円)	税 額 (千円)	台 数	取 得 価 額 (千円)	税 額 (千円)	
自 用 車 動 車	乗 用 車	普 通 車	営業用	0 1 1	0	0	0	0	0	0
			自家用	0 2 1	8	14,930	427	84	193,256	5,750
			計	0 3 1	8	14,930	427	84	193,256	5,750
	乗 用 車	小 型 車	営業用	0 4 1	28	50,308	946	4	8,836	168
			自家用	0 5 1	3,696	6,377,886	157,121	2,503	5,654,569	141,253
			計	0 6 1	3,724	6,428,194	158,067	2,507	5,663,405	141,421
	乗 用 車	計	営業用	0 7 1	28	50,308	946	4	8,836	168
			自家用	0 8 1	3,704	6,392,816	157,548	2,587	5,847,825	147,003
			計	0 9 1	3,732	6,443,124	158,494	2,591	5,856,661	147,171
	ト ラ ク ク	けん引車・ 被けん引 車・貨客兼 用車を除い たもの	営業用	1 0 1	13	21,690	273	5	11,666	221
			自家用	1 1 1	149	253,928	4,111	56	126,925	2,657
			計	1 2 1	162	275,618	4,384	61	138,591	2,878
		けん引車	営業用	1 3 1	0	0	0	0	0	0
			自家用	1 4 1	0	0	0	0	0	0
			計	1 5 1	0	0	0	0	0	0
		被けん引車	営業用	1 6 1	20	34,200	684	10	22,110	442
			自家用	1 7 1	3	4,756	143	8	19,104	573
			計	1 8 1	23	38,956	827	18	41,214	1,015

(注) 取得価額については、バリアフリー特例及びASV特例に係る控除前の取得価額を記載すること。


(4) 取得価額段階別に関する調(新車)



区 分			列 番 号	(14)	(15)	(16)	(17)	(18)	(19)		
			行 番 号	250 万円 を 超 え 300 万円 以 下 の も の			300 万 円 を 超 え る も の				
				台 数	取 得 価 額 (千円)	税 額 (千円)	台 数	取 得 価 額 (千円)	税 額 (千円)		
9	12	19	29	38	45	55	63				
動 車	乗 用 車	普 通 車	営 業 用	0 1 2	6	17,219	344	31	139,439	898	
			自 家 用	0 2 2	294	811,270	23,618	1,169	5,453,313	137,543	
			計	0 3 2	300	828,489	23,962	1,200	5,592,752	138,441	
	乗 用 車	小 型 車	営 業 用	0 4 2	135	372,521	1,411	1	3,176	13	
			自 家 用	0 5 2	826	2,206,629	49,907	443	1,806,201	50,745	
			計	0 6 2	961	2,579,150	51,318	444	1,809,377	50,758	
	乗 用 車	計	営 業 用	0 7 2	141	389,740	1,755	32	142,615	911	
			自 家 用	0 8 2	1,120	3,017,899	73,525	1,612	7,259,514	188,288	
			計	0 9 2	1,261	3,407,639	75,280	1,644	7,402,129	189,199	
	ラ ッ ク	ト	けん引車・ 被けん引 車・貨客兼 用車を除い たもの	営 業 用	1 0 2	9	24,984	455	226	2,227,144	23,788
				自 家 用	1 1 2	65	175,367	3,000	858	5,417,160	88,179
				計	1 2 2	74	200,351	3,455	1,084	7,644,304	111,967
		ラ	けん引車	営 業 用	1 3 2	0	0	0	29	493,399	4,971
				自 家 用	1 4 2	0	0	0	8	138,143	3,009
				計	1 5 2	0	0	0	37	631,542	7,980
		ク	被けん引車	営 業 用	1 6 2	19	56,540	1,131	117	765,964	15,319
				自 家 用	1 7 2	0	0	0	6	59,450	1,784
				計	1 8 2	19	56,540	1,131	123	825,414	17,103

(注) 取得価額については、バリアフリー特例及びA S V特例に係る控除前の取得価額を記載すること。


(4) 取得価額段階別に関する調(新車)



区 分		列 番 号	行 番 号			(20)	(21)	(22)	
			合 計			台 数	取 得 価 額	税 額	
			9	12	19	30	39		
動 車	乗 用 車	普通車	営業用	0	1	3	37	156,658	1,242
			自家用	0	2	3	1,589	6,504,326	168,250
			計	0	3	3	1,626	6,660,984	169,492
		小型車	営業用	0	4	3	168	434,841	2,538
			自家用	0	5	3	14,805	25,735,798	652,694
			計	0	6	3	14,973	26,170,639	655,232
	計	営業用	0	7	3	205	591,499	3,780	
		自家用	0	8	3	16,394	32,240,124	820,944	
		計	0	9	3	16,599	32,831,623	824,724	
	ト ラ ッ ク	けん引車・被けん引車・貨客兼用車を除いたもの	営業用	1	0	3	257	2,288,339	24,794
			自家用	1	1	3	1,226	6,095,131	100,498
			計	1	2	3	1,483	8,383,470	125,292
		けん引車	営業用	1	3	3	29	493,399	4,971
			自家用	1	4	3	8	138,143	3,009
			計	1	5	3	37	631,542	7,980
	被けん引車	営業用	1	6	3	166	878,814	17,576	
		自家用	1	7	3	28	91,989	2,760	
		計	1	8	3	194	970,803	20,336	

(注) 取得価額については、バリアフリー特例及びA S V特例に係る控除前の取得価額を記載すること。


(4) 取得価額段階別に関する調(新車)



区 分			列 番 号	(1)	(2)	(3)	(4)	(5)	(6)	(7)	
			行 番 号	50万円以下 の台数	50万円を超え100万円以下のもの			100万円を超え150万円以下のもの			
			9	12	20	27	37	46	53	63	71
					台 数	取 得 価 額 (千円)	税 額 (千円)	台 数	取 得 価 額 (千円)	税 額 (千円)	
自 動 車	ト ラ ック	貨客兼用車	営業用	1 9 0	2	0	0	0	0	0	0
			自家用	2 0 0	149	2	1,354	41	311	402,762	5,353
			計	2 1 0	151	2	1,354	41	311	402,762	5,353
	計	営業用	2 2 0	36	3	1,815	36	1	1,040	21	
		自家用	2 3 0	354	33	26,021	780	389	508,525	7,425	
		計	2 4 0	390	36	27,836	816	390	509,565	7,446	
	バ ス	営業用	一般乗合用	2 5 0	5	0	0	0	0	0	0
			一般乗合用以外	2 6 0	11	0	0	0	1	1,122	22
		自家用	2 7 0	10	13	9,473	284	5	5,553	166	
		計	2 8 0	26	13	9,473	284	6	6,675	188	
	三 輪 の 小 型 自 動 車	営業用	2 9 0	0							
		自家用	3 0 0	0							
		計	3 1 0	0	0	0	0	0	0	0	
	特 種 用 途 車	営業用	3 2 0	0							
		自家用	3 3 0	3							
		計	3 4 0	3	0	0	0	0	0	0	
	計	営業用	3 5 0	65	3	1,815	36	2	2,162	43	
		自家用	3 6 0	1,944	278	238,885	6,797	7,533	10,032,757	256,438	
計		3 7 0	2,009	281	240,700	6,833	7,535	10,034,919	256,481		

(注) 取得価額については、バリアフリー特例及びASV特例に係る控除前の取得価額を記載すること。


(4) 取得価額段階別に関する調(新車)



区 分			列 番 号	(8)	(9)	(10)	(11)	(12)	(13)			
			行 番 号	150万円を超え200万円以下のもの			200万円を超え250万円以下のもの					
			9	12	19	29	38	45	55	63		
				台 数	取 得 価 額 (千円)	税 額 (千円)	台 数	取 得 価 額 (千円)	税 額 (千円)			
自 動 車	ト ラ ック	貨客兼用車	営業用	1	9	1	1	1,513	30	1	2,020	20
			自家用	2	0	1	163	266,183	4,230	88	191,781	2,884
			計	2	1	1	164	267,696	4,260	89	193,801	2,904
	ク	計	営業用	2	2	1	34	57,403	987	16	35,796	683
			自家用	2	3	1	315	524,867	8,484	152	337,810	6,114
			計	2	4	1	349	582,270	9,471	168	373,606	6,797
	バ ス	営業用	一般乗合用	2	5	1	0	0	0	0	0	0
			一般乗合用以外	2	6	1	0	0	0	1	2,375	48
		自家用	2	7	1	1	1,602	48	5	12,156	365	
		計	2	8	1	1	1,602	48	6	14,531	413	
	三輪の 小型自動車	営業用	2	9	1							
		自家用	3	0	1							
		計	3	1	1	0	0	0	0	0	0	
	特種用途車	営業用	3	2	1				0	0	0	
		自家用	3	3	1				3	6,720	202	
		計	3	4	1	0	0	0	3	6,720	202	
	計	営業用	3	5	1	62	107,711	1,933	21	47,007	899	
		自家用	3	6	1	4,020	6,919,285	166,080	2,747	6,204,511	153,684	
計		3	7	1	4,082	7,026,996	168,013	2,768	6,251,518	154,583		

(注) 取得価額については、バリアフリー特例及びA S V特例に係る控除前の取得価額を記載すること。


(4) 取得価額段階別に関する調(新車)



区 分			列 番 号	(14)	(15)	(16)	(17)	(18)	(19)
			行 番 号	250 万円 を 超 え 300 万円 以 下 の も の			300 万 円 を 超 え る も の		
				台 数	取 得 価 額 (千円)	税 額 (千円)	台 数	取 得 価 額 (千円)	税 額 (千円)
9	12	19	29	38	45	55	63		
自 動 車	ト ラ ック	貨客兼用車	営業用	1	2,526	25	1	3,796	19
			自家用	70	191,222	2,617	87	314,080	4,058
			計	71	193,748	2,642	88	317,876	4,077
	ク	計	営業用	29	84,050	1,611	373	3,490,303	44,097
			自家用	135	366,589	5,617	959	5,928,833	97,030
			計	164	450,639	7,228	1,332	9,419,136	141,127
	バ ス	営業用	一般乗合用	1	2,946	88	4	75,661	909
			一般乗合用以外	0	0	0	9	181,533	2,795
		自家用	13	34,993	732	40	249,908	5,607	
		計	14	37,939	820	53	507,102	9,311	
	三輪の 小型自動車	営業用							
		自家用							
		計	0	0	0	0	0	0	
	特種用途車	営業用	0	0	0	21	108,500	0	
		自家用	25	69,346	2,080	87	451,119	618	
		計	25	69,346	2,080	108	559,619	618	
	計	営業用	171	476,736	3,454	439	3,998,612	48,712	
		自家用	1,293	3,488,827	81,954	2,698	13,889,374	291,543	
		計	1,464	3,965,563	85,408	3,137	17,887,986	340,255	

(注) 取得価額については、バリアフリー特例及びASV特例に係る控除前の取得価額を記載すること。


(4) 取得価額段階別に関する調(新車)



区 分			列 番 号	(20)	(21)	(22)	
			行 番 号	合 計			
			9	12	19	30	
				台 数	取 得 価 額 (千円)	税 額 (千円) ³⁹	
自 動 車	ト ラ ック	貨客兼用車	営業用	1 9 3	4	9,855	94
			自家用	2 0 3	721	1,367,382	19,183
		計	2 1 3	725	1,377,237	19,277	
	ク	計	営業用	2 2 3	456	3,670,407	47,435
			自家用	2 3 3	1,983	7,692,645	125,450
			計	2 4 3	2,439	11,363,052	172,885
	バ ス	営業用	一般乗合用	2 5 3	5	78,607	997
			一般乗合用以外	2 6 3	11	185,030	2,865
		自家用	2 7 3	77	313,685	7,202	
		計	2 8 3	93	577,322	11,064	
	三 輪 の 小 型 自 動 車	営業用	2 9 3	0	0	0	
		自家用	3 0 3	0	0	0	
		計	3 1 3	0	0	0	
	特 種 用 途 車	営業用	3 2 3	21	108,500	0	
		自家用	3 3 3	115	527,185	2,900	
計		3 4 3	136	635,685	2,900		
計	営業用	3 5 3	698	4,634,043	55,077		
	自家用	3 6 3	18,569	40,773,639	956,496		
	計	3 7 3	19,267	45,407,682	1,011,573		

(注) 取得価額については、バリアフリー特例及びASV特例に係る控除前の取得価額を記載すること。


(4) 取得価額段階別に関する調(新車)



区 分		列 番 号		(1)	(2)	(3)	(4)	(5)	(6)	(7)
		行 番 号		50万円以下 の台数	50万円を超え100万円以下のもの			100万円を超え150万円以下のもの		
		9	12		20	27	37	46	53	63
				台 数	取 得 価 額 (千円)	税 額 (千円)	台 数	取 得 価 額 (千円)	税 額 (千円)	
軽 自 動 車	四輪乗用車	営業用	3 8 0		18	14,760	271	10	11,216	269
		自家用	3 9 0		2,209	2,097,666	4,237	15,718	19,533,050	209,873
		計	4 0 0	0	2,227	2,112,426	4,508	15,728	19,544,266	210,142
	四輪トラック	営業用	4 1 0		5	4,853	49	3	3,277	27
		自家用	4 2 0	3	3,012	2,695,441	51,888	1,214	1,661,827	31,993
		計	4 3 0	3	3,017	2,700,294	51,937	1,217	1,665,104	32,020
	三輪車	営業用	4 4 0							
		自家用	4 5 0							
		計	4 6 0	0	0	0	0	0	0	0
	計	営業用	4 7 0	0	23	19,613	320	13	14,493	296
		自家用	4 8 0	3	5,221	4,793,107	56,125	16,932	21,194,877	241,866
		計	4 9 0	3	5,244	4,812,720	56,445	16,945	21,209,370	242,162
	総 計	営業用	5 0 0	65	26	21,428	356	15	16,655	339
		自家用	5 1 0	1,947	5,499	5,031,992	62,922	24,465	31,227,634	498,304
		計	5 2 0	2,012	5,525	5,053,420	63,278	24,480	31,244,289	498,643

(注) 取得価額については、バリアフリー特例及びA S V特例に係る控除前の取得価額を記載すること。


(4) 取得価額段階別に関する調(新車)



区 分		列 番 号	(8)	(9)	(10)	(11)	(12)	(13)			
		行 番 号	150万円を超え200万円以下のもの			200万円を超え250万円以下のもの					
			台 数	取 得 価 額 (千円)	税 額 (千円)	台 数	取 得 価 額 (千円)	税 額 (千円)			
		9	12	19	29	38	45	55			
軽 自 動 車	四輪乗用車	営業用	3	8	1						
		自家用	3	9	1	1,443	2,329,126	35,310	5	11,400	211
		計	4	0	1	1,443	2,329,126	35,310	5	11,400	211
	四輪トラック	営業用	4	1	1	2	3,595	35			
		自家用	4	2	1	14	22,701	402			
		計	4	3	1	16	26,296	437	0	0	0
	三輪車	営業用	4	4	1						
		自家用	4	5	1						
		計	4	6	1	0	0	0	0	0	0
	計	営業用	4	7	1	2	3,595	35	0	0	0
		自家用	4	8	1	1,457	2,351,827	35,712	5	11,400	211
		計	4	9	1	1,459	2,355,422	35,747	5	11,400	211
	総 計	営業用	5	0	1	64	111,306	1,968	21	47,007	899
		自家用	5	1	1	5,477	9,271,112	201,792	2,752	6,215,911	153,895
		計	5	2	1	5,541	9,382,418	203,760	2,773	6,262,918	154,794

(注) 取得価額については、バリアフリー特例及びASV特例に係る控除前の取得価額を記載すること。

(4) 取得価額段階別に関する調(新車)



区 分		列 番 号	(14)	(15)	(16)	(17)	(18)	(19)			
		行 番 号	250 万 円 を 超 え 300 万 円 以 下 の も の			300 万 円 を 超 え る も の					
			台 数	取 得 価 額 (千円)	税 額 (千円)	台 数	取 得 価 額 (千円)	税 額 (千円)			
9	12	19	29	38	45	55	63				
軽 自 動 車	四輪乗用車	営業用	3	8	2						
		自家用	3	9	2		1	3,600	72		
		計	4	0	2	0	0	1	3,600	72	
	四輪トラック	営業用	4	1	2						
		自家用	4	2	2						
		計	4	3	2	0	0	0	0		
	三輪車	営業用	4	4	2						
		自家用	4	5	2						
		計	4	6	2	0	0	0	0		
	計	営業用	4	7	2	0	0	0	0		
		自家用	4	8	2	0	0	1	3,600	72	
		計	4	9	2	0	0	1	3,600	72	
	総 計	営業用	5	0	2	171	476,736	3,454	439	3,998,612	48,712
		自家用	5	1	2	1,293	3,488,827	81,954	2,699	13,892,974	291,615
		計	5	2	2	1,464	3,965,563	85,408	3,138	17,891,586	340,327

(注) 取得価額については、バリアフリー特例及びASV特例に係る控除前の取得価額を記載すること。


(4) 取得価額段階別に関する調(新車)



区 分		列 番 号		(20)	(21)	(22)		
		行 番 号		合 計				
				台 数	取 得 価 額 (千円)	税 額 (千円)		
		9	12	19	30	39		
軽 自 動 車	四輪乗用車	営業用	3	8	3	28	25,976	540
		自家用	3	9	3	19,376	23,974,842	249,703
		計	4	0	3	19,404	24,000,818	250,243
	四輪トラック	営業用	4	1	3	10	11,725	111
		自家用	4	2	3	4,240	4,379,969	84,283
		計	4	3	3	4,250	4,391,694	84,394
	三輪車	営業用	4	4	3	0	0	0
		自家用	4	5	3	0	0	0
		計	4	6	3	0	0	0
	計	営業用	4	7	3	38	37,701	651
		自家用	4	8	3	23,616	28,354,811	333,986
		計	4	9	3	23,654	28,392,512	334,637
	総 計	営業用	5	0	3	736	4,671,744	55,728
		自家用	5	1	3	42,185	69,128,450	1,290,482
		計	5	2	3	42,921	73,800,194	1,346,210

(注) 取得価額については、バリアフリー特例及びASV特例に係る控除前の取得価額を記載すること。


(5) 取得価額段階別に関する調(中古車)



区 分		列 番 号	(1)	(2)	(3)	(4)	(5)	(6)	(7)			
		行 番 号	50万円以下 の台数	50万円を超え70万円以下のもの			70万円を超え90万円以下のもの					
				台数	取得価額 (千円)	税 額 (千円)	台数	取得価額 (千円)	税 額 (千円)			
		9	12	20	27	37	46	53	63			
自 用 車	乗 用 車	普通車	営業用	0 1 0	85	4	2,272	45	2	1,518	30	
			自家用	0 2 0	13,586	413	237,405	4,591	117	95,077	2,823	
			計	0 3 0	13,671	417	239,677	4,636	119	96,595	2,853	
	乗 用 車	小型車	営業用	0 4 0	443	5	2,798	56	1	900	18	
			自家用	0 5 0	35,534	2,394	1,377,425	26,686	368	290,049	8,686	
			計	0 6 0	35,977	2,399	1,380,223	26,742	369	290,949	8,704	
	乗 用 車	計	営業用	0 7 0	528	9	5,070	101	3	2,418	48	
			自家用	0 8 0	49,120	2,807	1,614,830	31,277	485	385,126	11,509	
			計	0 9 0	49,648	2,816	1,619,900	31,378	488	387,544	11,557	
	動 車	ト ラ ク タ	けん引車・ 被けん引 車・貨客兼 用車を除い たもの	営業用	1 0 0	614	4	2,569	51	2	1,492	30
				自家用	1 1 0	4,230	21	12,143	364	25	19,785	593
				計	1 2 0	4,844	25	14,712	415	27	21,277	623
		ト ラ ク タ	けん引車	営業用	1 3 0	82	2	1,161	23	6	5,067	101
				自家用	1 4 0	36	1	553	17	1	797	24
				計	1 5 0	118	3	1,714	40	7	5,864	125
		ト ラ ク タ	被けん引車	営業用	1 6 0	122	0	0	0	3	2,124	42
				自家用	1 7 0	54	0	0	0	0	0	0
				計	1 8 0	176	0	0	0	3	2,124	42

(注) 取得価額については、中古車特例に係る控除前の取得価額を記載すること。


(5) 取得価額段階別に関する調(中古車)



区 分			列 番 号	(8)	(9)	(10)	(11)	(12)	(13)	
			行 番 号	90万円を超え110万円以下のもの			110万円を超え130万円以下のもの			
				台 数	取 得 価 額 (千円)	税 額 (千円)	台 数	取 得 価 額 (千円)	税 額 (千円)	
			9	12	19	29	38	45	55	
自 動 車	乗 用 車	普通車	営業用	0 1 1	1	1,035	21	0	0	0
			自家用	0 2 1	69	69,792	2,109	70	83,716	2,508
			計	0 3 1	70	70,827	2,130	70	83,716	2,508
	乗 用 車	小型車	営業用	0 4 1	3	2,882	58	0	0	0
			自家用	0 5 1	207	207,479	6,215	118	139,039	4,166
			計	0 6 1	210	210,361	6,273	118	139,039	4,166
	乗 用 車	計	営業用	0 7 1	4	3,917	79	0	0	0
			自家用	0 8 1	276	277,271	8,324	188	222,755	6,674
			計	0 9 1	280	281,188	8,403	188	222,755	6,674
	ト ラ ク ッ ク	けん引車・ 被けん引 車・貨客兼 用車を除い たもの	営業用	1 0 1	2	2,004	40	4	4,880	97
			自家用	1 1 1	21	20,729	621	4	4,710	141
			計	1 2 1	23	22,733	661	8	9,590	238
		けん引車	営業用	1 3 1	0	0	0	1	1,300	26
			自家用	1 4 1	0	0	0	0	0	0
			計	1 5 1	0	0	0	1	1,300	26
被けん引車		営業用	1 6 1	0	0	0	0	0	0	
		自家用	1 7 1	0	0	0	0	0	0	
		計	1 8 1	0	0	0	0	0	0	

(注) 取得価額については、中古車特例に係る控除前の取得価額を記載すること。


(5) 取得価額段階別に関する調(中古車)



区 分			列 番 号	(14)	(15)	(16)	(17)	(18)	(19)	
			行 番 号	130 万 円 を 超 え 150 万 円 以 下 の も の			150 万 円 を 超 え る も の			
				台 数	取 得 価 額 (千円)	税 額 (千円)	台 数	取 得 価 額 (千円)	税 額 (千円)	
			9	12	19	29	38	45	55	63
動 車	乗 用 車	普 通 車	営業用	0 1 2	0	0	0	1	2,121	42
			自家用	0 2 2	41	57,750	1,730	170	486,002	14,558
			計	0 3 2	41	57,750	1,730	171	488,123	14,600
		小 型 車	営業用	0 4 2	0	0	0	0	0	0
			自家用	0 5 2	65	90,341	2,671	138	286,644	8,575
			計	0 6 2	65	90,341	2,671	138	286,644	8,575
	計	営業用	0 7 2	0	0	0	1	2,121	42	
		自家用	0 8 2	106	148,091	4,401	308	772,646	23,133	
		計	0 9 2	106	148,091	4,401	309	774,767	23,175	
	ト ラ ッ ク	けん引車・被けん引車・貨客兼用車を除いたもの	営業用	1 0 2	5	6,843	137	41	117,579	2,351
			自家用	1 1 2	9	12,503	375	35	102,146	2,915
			計	1 2 2	14	19,346	512	76	219,725	5,266
		けん引車	営業用	1 3 2	0	0	0	9	40,235	804
			自家用	1 4 2	0	0	0	1	4,689	141
			計	1 5 2	0	0	0	10	44,924	945
	被けん引車	営業用	1 6 2	0	0	0	1	3,460	69	
		自家用	1 7 2	0	0	0	0	0	0	
		計	1 8 2	0	0	0	1	3,460	69	

(注) 取得価額については、中古車特例に係る控除前の取得価額を記載すること。


(5) 取得価額段階別に関する調(中古車)



区 分			列 番 号	(20)	(21)	(22)	
			行 番 号	合 計			
				台 数	取 得 価 額 (千円) ¹⁹	税 額 (千円) ³⁹	
9	12	19	30	39			
自 用 車 動 車	乗 車	普 通 車	営業用	0 1 3	8	6,946	138
			自家用	0 2 3	880	1,029,742	28,319
			計	0 3 3	888	1,036,688	28,457
	乗 車	小 型 車	営業用	0 4 3	9	6,580	132
			自家用	0 5 3	3,290	2,390,977	56,999
			計	0 6 3	3,299	2,397,557	57,131
	乗 車	計	営業用	0 7 3	17	13,526	270
			自家用	0 8 3	4,170	3,420,719	85,318
			計	0 9 3	4,187	3,434,245	85,588
	ト ラ ク 車	けん引車・ 被けん引 車・貨客兼 用車を除い たもの	営業用	1 0 3	58	135,367	2,706
			自家用	1 1 3	115	172,016	5,009
			計	1 2 3	173	307,383	7,715
		けん引車	営業用	1 3 3	18	47,763	954
			自家用	1 4 3	3	6,039	182
			計	1 5 3	21	53,802	1,136
		被けん引車	営業用	1 6 3	4	5,584	111
			自家用	1 7 3	0	0	0
			計	1 8 3	4	5,584	111

(注) 取得価額については、中古車特例に係る控除前の取得価額を記載すること。


(5) 取得価額段階別に関する調(中古車)



区 分		列 番 号	(1)	(2)	(3)	(4)	(5)	(6)	(7)		
		行 番 号	50万円以下 の台数	50万円を超え70万円以下のもの			70万円を超え90万円以下のもの				
				台数	取得価額 (千円)	税 額 (千円)	台数	取得価額 (千円)	税 額 (千円)		
9	12	20	27	37	46	53	63	71			
自 ラ ッ ケ ス 車	ト ラ ッ ケ	貨客兼用車	営業用	1 9 0	29	0	0	0	1	730	15
			自家用	2 0 0	3,298	14	8,112	243	3	2,250	67
			計	2 1 0	3,327	14	8,112	243	4	2,980	82
	計	営業用	2 2 0	847	6	3,730	74	12	9,413	188	
		自家用	2 3 0	7,618	36	20,808	624	29	22,832	684	
		計	2 4 0	8,465	42	24,538	698	41	32,245	872	
	バ ス	営業用	一般乗合用	2 5 0	39	0	0	0	0	0	0
			一般乗合用以外	2 6 0	123	0	0	0	1	807	24
		自家用	2 7 0	92	3	1,709	51	1	895	27	
		計	2 8 0	254	3	1,709	51	2	1,702	51	
	三輪の 小型自動車	営業用	2 9 0	0	0	0	0	0	0	0	
		自家用	3 0 0	1	0	0	0	0	0	0	
		計	3 1 0	1	0	0	0	0	0	0	
	特種用途車	営業用	3 2 0	0	0	0	0	0	0	0	
		自家用	3 3 0	50	0	0	0	0	0	0	
		計	3 4 0	50	0	0	0	0	0	0	
	計	営業用	3 5 0	1,537	15	8,800	175	16	12,638	260	
		自家用	3 6 0	56,881	2,846	1,637,347	31,952	515	408,853	12,220	
計		3 7 0	58,418	2,861	1,646,147	32,127	531	421,491	12,480		

(注) 取得価額については、中古車特例に係る控除前の取得価額を記載すること。


(5) 取得価額段階別に関する調(中古車)



区 分			列 番 号	(8)	(9)	(10)	(11)	(12)	(13)	
			行 番 号	90万円を超え110万円以下のもの			110万円を超え130万円以下のもの			
			9	12	19 (千円)	29 (千円)	38	45 (千円)	55 (千円)	63
自 動 車	ト ラ ック	貨客兼用車	営業用	1 9 1	0	0	0	1	1,187	24
			自家用	2 0 1	5	4,737	142	4	4,700	141
			計	2 1 1	5	4,737	142	5	5,887	165
	ク	計	営業用	2 2 1	2	2,004	40	6	7,367	147
			自家用	2 3 1	26	25,466	763	8	9,410	282
			計	2 4 1	28	27,470	803	14	16,777	429
	バ ス	営業用	一般乗合用	2 5 1	0	0	0	0	0	0
			一般乗合用以外	2 6 1	1	1,090	22	1	1,249	25
		自家用	2 7 1	2	2,022	61	3	3,366	101	
		計	2 8 1	3	3,112	83	4	4,615	126	
	車	三輪の 小型自動車	営業用	2 9 1	0	0	0	0	0	0
			自家用	3 0 1	0	0	0	0	0	0
			計	3 1 1	0	0	0	0	0	0
		特種用途車	営業用	3 2 1	0	0	0	0	0	0
			自家用	3 3 1	0	0	0	0	0	0
計			3 4 1	0	0	0	0	0	0	
計		営業用	3 5 1	7	7,011	141	7	8,616	172	
		自家用	3 6 1	304	304,759	9,148	199	235,531	7,057	
		計	3 7 1	311	311,770	9,289	206	244,147	7,229	

(注) 取得価額については、中古車特例に係る控除前の取得価額を記載すること。


(5) 取得価額段階別に関する調(中古車)



区 分			列 番 号	(14)	(15)	(16)	(17)	(18)	(19)	
			行 番 号	130 万 円 を 超 え 150 万 円 以 下 の も の			150 万 円 を 超 え る も の			
			9	12	19	29	38	45	55	
				台 数	取 得 価 額 (千円)	税 額 (千円)	台 数	取 得 価 額 (千円)	税 額 (千円) ⁶³	
自 動 車	ト ラ ック	貨客兼用車	営業用	1 9 2	0	0	0	0	0	
			自家用	2 0 2	1	1,386	42	4	6,224	187
			計	2 1 2	1	1,386	42	4	6,224	187
	ク	計	営業用	2 2 2	5	6,843	137	51	161,274	3,224
			自家用	2 3 2	10	13,889	417	40	113,059	3,243
			計	2 4 2	15	20,732	554	91	274,333	6,467
	バ ス	営業用	一般乗合用	2 5 2	2	2,860	57	0	0	0
			一般乗合用以外	2 6 2	0	0	0	14	66,491	1,329
		自家用	2 7 2	0	0	0	5	22,877	686	
		計	2 8 2	2	2,860	57	19	89,368	2,015	
	車	三輪の 小型自動車	営業用	2 9 2	0	0	0	0	0	0
			自家用	3 0 2	0	0	0	0	0	0
			計	3 1 2	0	0	0	0	0	0
		特種用途車	営業用	3 2 2	0	0	0	0	0	0
			自家用	3 3 2	0	0	0	0	0	0
計			3 4 2	0	0	0	0	0	0	
計	営業用	3 5 2	7	9,703	194	66	229,886	4,595		
	自家用	3 6 2	116	161,980	4,818	353	908,582	27,062		
	計	3 7 2	123	171,683	5,012	419	1,138,468	31,657		

(注)取得価額については、中古車特例に係る控除前の取得価額を記載すること。


(5) 取得価額段階別に関する調(中古車)



区 分			列 番 号	(20)	(21)	(22)	
			行 番 号	合 計			
			9	12	19	30	
				台 数	取 得 価 額 (千円)	税 額 (千円) ³⁹	
自 動 車	ト ラ ック	貨客兼用車	営業用	1 9 3	2	1,917	39
			自家用	2 0 3	31	27,409	822
			計	2 1 3	33	29,326	861
	ク	計	営業用	2 2 3	82	190,631	3,810
			自家用	2 3 3	149	205,464	6,013
			計	2 4 3	231	396,095	9,823
	バ ス	営業用	一般乗合用	2 5 3	2	2,860	57
			一般乗合用以外	2 6 3	17	69,637	1,400
		自家用	2 7 3	14	30,869	926	
		計	2 8 3	33	103,366	2,383	
	車	三輪の 小型自動車	営業用	2 9 3	0	0	0
			自家用	3 0 3	0	0	0
			計	3 1 3	0	0	0
		特種用途車	営業用	3 2 3	0	0	0
			自家用	3 3 3	0	0	0
計			3 4 3	0	0	0	
計	営業用	3 5 3	118	276,654	5,537		
	自家用	3 6 3	4,333	3,657,052	92,257		
	計	3 7 3	4,451	3,933,706	97,794		

(注)取得価額については、中古車特例に係る控除前の取得価額を記載すること。


(5) 取得価額段階別に関する調(中古車)



区 分		列 番 号	(1)	(2)	(3)	(4)	(5)	(6)	(7)	
		行 番 号	50万円以下 の台数	50万円を超え70万円以下のもの			70万円を超え90万円以下のもの			
				台 数	取 得 価 額 (千円)	税 額 (千円)	台 数	取 得 価 額 (千円)	税 額 (千円)	
		9	12	20	27	37	46	53	63	
軽 自 動 車	四輪乗用車	営業用	3 8 0	11	1	580	12			
		自家用	3 9 0	93,772	624	367,606	5,065	222	171,607	2,837
		計	4 0 0	93,783	625	368,186	5,077	222	171,607	2,837
	四輪トラック	営業用	4 1 0	6	2	1,066	3			
		自家用	4 2 0	22,809	71	37,336	681			
		計	4 3 0	22,815	73	38,402	684	0	0	0
	三輪車	営業用	4 4 0							
		自家用	4 5 0							
		計	4 6 0	0	0	0	0	0	0	0
	計	営業用	4 7 0	17	3	1,646	15	0	0	0
		自家用	4 8 0	116,581	695	404,942	5,746	222	171,607	2,837
		計	4 9 0	116,598	698	406,588	5,761	222	171,607	2,837
総 計	営業用	5 0 0	1,554	18	10,446	190	16	12,638	260	
	自家用	5 1 0	173,462	3,541	2,042,289	37,698	737	580,460	15,057	
	計	5 2 0	175,016	3,559	2,052,735	37,888	753	593,098	15,317	

(注)取得価額については、中古車特例に係る控除前の取得価額を記載すること。


(5) 取得価額段階別に関する調(中古車)



区 分		列 番 号	(8)	(9)	(10)	(11)	(12)	(13)
		行 番 号	90万円を超え110万円以下のもの			110万円を超え130万円以下のもの		
			台 数	取 得 価 額 (千円)	税 額 (千円)	台 数	取 得 価 額 (千円)	税 額 (千円)
		9	12	19	29	38	45	55
軽 自 動 車	四輪乗用車	営業用	3 8 1					
		自家用	3 9 1	8	7,428	126		
		計	4 0 1	8	7,428	126	0	0
	四輪トラック	営業用	4 1 1					
		自家用	4 2 1					
		計	4 3 1	0	0	0	0	0
	三輪車	営業用	4 4 1					
		自家用	4 5 1					
		計	4 6 1	0	0	0	0	0
	計	営業用	4 7 1	0	0	0	0	0
		自家用	4 8 1	8	7,428	126	0	0
		計	4 9 1	8	7,428	126	0	0
総 計	営業用	5 0 1	7	7,011	141	7	8,616	172
	自家用	5 1 1	312	312,187	9,274	199	235,531	7,057
	計	5 2 1	319	319,198	9,415	206	244,147	7,229

(注)取得価額については、中古車特例に係る控除前の取得価額を記載すること。


(5) 取得価額段階別に関する調(中古車)



区 分		列 番 号	(14)	(15)	(16)	(17)	(18)	(19)		
		行 番 号	130 万 円 を 超 え 150 万 円 以 下 の も の			150 万 円 を 超 え る も の				
			台 数	取 得 価 額 (千円)	税 額 (千円)	台 数	取 得 価 額 (千円)	税 額 (千円)		
		9	12	19	29	38	45	55		
軽 自 動 車	四輪乗用車	営業用	3	8	2					
		自家用	3	9	2					
		計	4	0	2	0	0	0	0	
	四輪トラック	営業用	4	1	2					
		自家用	4	2	2					
		計	4	3	2	0	0	0	0	
	三輪車	営業用	4	4	2					
		自家用	4	5	2					
		計	4	6	2	0	0	0	0	
	計	営業用	4	7	2	0	0	0	0	
		自家用	4	8	2	0	0	0	0	
		計	4	9	2	0	0	0	0	
総 計	営業用	5	0	2	7	9,703	194	66	229,886	4,595
	自家用	5	1	2	116	161,980	4,818	353	908,582	27,062
	計	5	2	2	123	171,683	5,012	419	1,138,468	31,657

(注)取得価額については、中古車特例に係る控除前の取得価額を記載すること。

(5) 取得価額段階別に関する調(中古車)



区 分		列 番 号	(20)	(21)	(22)	
		行 番 号	合 計			
		9	12	19 (千円)	30 (千円) 39	
軽 自 動 車	四輪乗用車	営業用	3 8 3	1	580	12
		自家用	3 9 3	854	546,641	8,028
		計	4 0 3	855	547,221	8,040
	四輪トラック	営業用	4 1 3	2	1,066	3
		自家用	4 2 3	71	37,336	681
		計	4 3 3	73	38,402	684
	三輪車	営業用	4 4 3	0	0	0
		自家用	4 5 3	0	0	0
		計	4 6 3	0	0	0
	計	営業用	4 7 3	3	1,646	15
		自家用	4 8 3	925	583,977	8,709
		計	4 9 3	928	585,623	8,724
総 計	営業用	5 0 3	121	278,300	5,552	
	自家用	5 1 3	5,258	4,241,029	100,966	
	計	5 2 3	5,379	4,519,329	106,518	

(注)取得価額については、中古車特例に係る控除前の取得価額を記載すること。