

### 7 自動車税に関する調



区 分		列 番 号	(1)	(2)	(3)	(4)	(5)	(6)	(7)	(8)	
		行 番 号	賦課期日現在 登録台数	賦課期日現在台数 ①	①のうち非課税 台数 ②	①のうち課税免除 台数 ③	①のうち減免 台数 ④	差引課税台数 ①-(②+③+④) ⑤	⑤のうち合衆国軍 隊の構成員等分 ⑥	⑤のうち積雪によ る軽減税率の適用 を受けたもの ⑦	
		9	12	19	26	34	40	46	54	64 69	
乗 業 用	1,000cc 以下	0 : 1 : 0	4	4	0	0	0	4			
	1,000cc 超 1,500cc 以下	0 : 2 : 0	383	383	0	0	0	383			
	1,500cc 超 2,000cc 以下	0 : 3 : 0	4,140	4,093	0	0	0	4,093			
	2,000cc 超 2,500cc 以下	0 : 4 : 0	152	150	0	0	0	150			
	2,500cc 超 3,000cc 以下	0 : 5 : 0	231	230	0	0	0	230			
	3,000cc 超 3,500cc 以下	0 : 6 : 0	16	16	0	0	0	16			
	3,500cc 超 4,000cc 以下	0 : 7 : 0	2	2	0	0	0	2			
	4,000cc 超 4,500cc 以下	0 : 8 : 0	6	6	0	0	0	6			
	4,500cc 超 6,000cc 以下	0 : 9 : 0	12	12	0	0	0	12			
	6,000cc 超	1 : 0 : 0	1	1	0	0	0	1			
	小 計	1 : 1 : 0	4,947	4,897	0	0	0	4,897	0	0	
	自 家 用	1,000cc 以下	1 : 2 : 0	21,609	20,538	54	0	409	20,075	636	
		1,000cc 超 1,500cc 以下	1 : 3 : 0	176,556	168,832	780	0	3,520	164,532	9,223	
1,500cc 超 2,000cc 以下		1 : 4 : 0	113,155	102,909	946	0	1,944	100,019	7,793		
2,000cc 超 2,500cc 以下		1 : 5 : 0	43,620	39,318	304	0	642	38,372	4,242		
2,500cc 超 3,000cc 以下		1 : 6 : 0	13,864	11,946	184	0	297	11,465	1,634		
3,000cc 超 3,500cc 以下		1 : 7 : 0	5,874	5,475	33	0	101	5,341	905		
3,500cc 超 4,000cc 以下		1 : 8 : 0	1,675	1,293	2	0	18	1,273	110		
4,000cc 超 4,500cc 以下		1 : 9 : 0	1,380	1,145	2	0	31	1,112	56		
4,500cc 超 6,000cc 以下		2 : 0 : 0	1,253	1,066	4	0	17	1,045	33		
6,000cc 超		2 : 1 : 0	61	47	0	0	1	46	2		
小 計		2 : 2 : 0	379,047	352,569	2,309	0	6,980	343,280	24,634	0	
計 A		2 : 3 : 0	383,994	357,466	2,309	0	6,980	348,177	24,634	0	

7 自動車税に関する調




区 分	列 番 号	(9)	(10)	(11)	(12)	(13)	(14)
	行 番 号	⑤のうちグリーン化による軽課の適用を受けたもの ⑧	⑧のうち75%軽減のもの ⑨	⑧のうち50%軽減のもの ⑩	⑤のうちグリーン化による重課の適用を受けたもの ⑪	⑪のうちガソリン車又はLPG車 ⑫	⑪のうちディーゼル車 ⑬
	9	12	20	27	34	42	49 55
乗 業 用	1,000cc 以下	0 : 1 : 1	1		1		
	1,000cc 超 1,500cc 以下	0 : 2 : 1	12	12		4	4
	1,500cc 超 2,000cc 以下	0 : 3 : 1	13	10	3	1,342	1,342
	2,000cc 超 2,500cc 以下	0 : 4 : 1	7	4	3	16	13
	2,500cc 超 3,000cc 以下	0 : 5 : 1				35	15
	3,000cc 超 3,500cc 以下	0 : 6 : 1					
	3,500cc 超 4,000cc 以下	0 : 7 : 1				1	1
	4,000cc 超 4,500cc 以下	0 : 8 : 1				2	2
	4,500cc 超 6,000cc 以下	0 : 9 : 1				4	4
	6,000cc 超	1 : 0 : 1					
	小 計	1 : 1 : 1	33	26	7	1,404	1,381
自 家 用 車	1,000cc 以下	1 : 2 : 1	997	775	222	3,669	3,669
	1,000cc 超 1,500cc 以下	1 : 3 : 1	10,049	6,441	3,608	27,016	26,975
	1,500cc 超 2,000cc 以下	1 : 4 : 1	3,644	2,343	1,301	30,784	29,553
	2,000cc 超 2,500cc 以下	1 : 5 : 1	755	691	64	11,562	9,223
	2,500cc 超 3,000cc 以下	1 : 6 : 1	44	43	1	7,870	4,581
	3,000cc 超 3,500cc 以下	1 : 7 : 1	111	111		1,507	1,330
	3,500cc 超 4,000cc 以下	1 : 8 : 1				785	785
	4,000cc 超 4,500cc 以下	1 : 9 : 1				788	785
	4,500cc 超 6,000cc 以下	2 : 0 : 1	11		11	362	362
	6,000cc 超	2 : 1 : 1				16	16
	小 計	2 : 2 : 1	15,611	10,404	5,207	84,359	77,279
計 A	2 : 3 : 1	15,644	10,430	5,214	85,763	78,660	7,103

7 自動車税に関する調



区 分	列 番 号	(15)	(16)	(17)	(18)	(19)	(20)	(21)	(22)	(23)		
	行 番 号	賦課期日現在 調定額 ⑭ (千円)	⑭のうち⑥に係る 調定額 (千円)	⑭のうち⑦に係る 調定額 (千円)	⑭のうち⑨に係る 調定額 (千円)	⑭のうち⑩に係る 調定額 (千円)	⑭のうち⑫に係る 調定額 (千円)	⑭のうち⑬に係る 調定額 (千円)	年度末現在登録 台 数	年度末現在非課税 台 数		
	9	12	23	31	38	46	54	62	70	78	84	
乗 業 用	1,000cc 以下	0 : 1 : 2	27				4			4		
	1,000cc 超	0 : 2 : 2	3,332			30		39		517		
	1,500cc 以下	0 : 3 : 2	40,265			25	15	14,628		3,951		
	1,500cc 超	0 : 4 : 2	2,133			14	21	205	47	201		
	2,000cc 以下	0 : 5 : 2	3,691					270	360	241		
	2,000cc 超	0 : 6 : 2	300							21		
	2,500cc 以下	0 : 7 : 2	61					24		4		
	2,500cc 超	0 : 8 : 2	148					54		6		
	3,000cc 以下	0 : 9 : 2	342					125		10		
	3,000cc 超	1 : 0 : 2	37							1		
	小 計	1 : 1 : 2	50,336	0	0	69	40	15,345	407	4,956	0	
	自 家 車 用	1,000cc 以下	1 : 2 : 2	579,407	5,402		5,813	3,330	124,379		22,500	55
		1,000cc 超	1 : 3 : 2	5,346,993	69,978		55,262	63,140	1,068,210	1,624	185,091	767
1,500cc 以下		1 : 4 : 2	3,729,813	91,970		26,705	26,020	1,341,706	55,887	117,277	908	
1,500cc 超		1 : 5 : 2	1,343,134	80,518		8,163	1,440	476,829	120,926	39,416	298	
2,000cc 以下		1 : 6 : 2	544,220	30,977		586	26	268,447	192,735	13,271	176	
2,000cc 超		1 : 7 : 2	268,166	17,195		1,537		88,711	11,806	6,065	31	
2,500cc 以下		1 : 8 : 2	83,474	2,090				59,974		1,714	3	
2,500cc 超		1 : 9 : 2	87,527	1,064				69,002	264	1,298	1	
3,000cc 以下		2 : 0 : 2	92,590	726			484	36,634		1,338	4	
3,000cc 超		2 : 1 : 2	5,476	44				2,042		70	0	
小 計		2 : 2 : 2	12,080,800	299,964	0	98,066	94,440	3,535,934	383,242	388,040	2,243	
計 A		2 : 3 : 2	12,131,136	299,964	0	98,135	94,480	3,551,279	383,649	392,996	2,243	

7 自動車税に関する調



区 分	列 番 号	(24)	(25)	(26)	(27)	(28)	(29)	(30)	(31)			
	行 番 号	年度末現在課税免 除 台 数 ⑮	年 度 末 現 在 減 免 台 数 ⑯	⑮、⑯のうち身体 障 害 者 等 に 係 る も の	年 度 末 現 在 課 税 台 数 ⑰	⑰のうち電気を 動力源とするもの	⑰のうち天然ガス を動力源とする もの	⑰のうちプラグイ ンハイブリッド車	年度末現在調定額  (千円) 75			
	9	12	20	28	36	44	51	58	65			
乗 業 用	1,000cc 以下	0	1	3		4	3		27			
	1,000cc 超	0	2	3		517			3,503			
	1,500cc 以下	0	3	3		3,902		1	39,883			
	1,500cc 超	0	4	3		200			2,226			
	2,000cc 以下	0	5	3		241			3,675			
	2,000cc 超	0	6	3		21			310			
	2,500cc 以下	0	7	3		4			61			
	2,500cc 超	0	8	3		6			149			
	3,000cc 以下	0	9	3		10			314			
	3,000cc 超	1	0	3		1			37			
	小 計	1	1	3	0	0	4,906	3	0	1	50,185	
	自 家 車 用	1,000cc 以下	1	2	3	409	409	20,991	729	3	586,887	
		1,000cc 超	1	3	3	3,498	3,498	171,824		7	5,551,097	
1,500cc 以下		1	4	3	1,961	1,961	103,509		808	3,851,170		
1,500cc 超		1	5	3	627	627	34,118			1,436,611		
2,000cc 以下		1	6	3	271	271	10,945		5	570,608		
2,000cc 超		1	7	3	93	93	5,507			286,345		
2,500cc 以下		1	8	3	16	16	1,303			85,605		
2,500cc 超		1	9	3	43	43	1,000			87,795		
3,000cc 以下		2	0	3	22	22	1,111			93,658		
3,000cc 超		2	1	3	1	1	56			5,559		
小 計		2	2	3	0	6,941	6,941	350,364	729	0	823	12,555,335
計 A		2	3	3	0	6,941	6,941	355,270	732	0	824	12,605,520

7 自動車税に関する調



区 分		列 番 号	(1)	(2)	(3)	(4)	(5)	(6)	(7)	(8)		
		行 番 号	賦課期日現在 登録台数	賦課期日現在台数 ①	①のうち非課税 台数 ②	①のうち課税免除 台数 ③	①のうち減免 台数 ④	差引課税台数 ①-(②+③+④) ⑤	⑤のうち合衆国軍 隊の構成員等分 ⑥	⑤のうち積雪によ る軽減税率の適用 を受けたもの ⑦		
		9	12	19	26	34	40	46	54	64	69	
ト ラ ク	けん引車・被けん引車	営業用	1トン以下	2:4:0	90	86	0	0	0	86		
			1トン超2トン以下	2:5:0	1,200	1,174	0	0	0	1,174		
			2トン超3トン以下	2:6:0	707	698	0	0	0	698		
			3トン超4トン以下	2:7:0	356	344	0	0	0	344		
			4トン超5トン以下	2:8:0	78	77	0	0	0	77		
			5トン超6トン以下	2:9:0	99	98	0	0	0	98		
			6トン超7トン以下	3:0:0	189	188	0	0	0	188		
			7トン超8トン以下	3:1:0	215	210	0	0	0	210		
		8トン超	3:2:0	1,833	1,777	0	0	1	1,776			
		自家兼用車を除く	1トン以下	3:3:0	10,435	6,978	57	0	8	6,913	79	
			1トン超2トン以下	3:4:0	17,292	14,359	264	0	4	14,091		
			2トン超3トン以下	3:5:0	5,002	4,318	107	0	0	4,211		
			3トン超4トン以下	3:6:0	2,784	2,416	56	0	0	2,360		
			4トン超5トン以下	3:7:0	231	206	3	0	0	203		
			5トン超6トン以下	3:8:0	114	94	1	0	0	93		
			6トン超7トン以下	3:9:0	238	220	3	0	0	217		
	7トン超8トン以下		4:0:0	296	251	0	0	0	251			
	8トン超	4:1:0	1,613	1,350	6	0	0	1,344				
	小 計	4:2:0	42,772	34,844	497	0	13	34,334	79	0		
	けん引車	営業用	小型車	4:3:0	0	0	0	0	0			
		普通車	4:4:0	645	629	0	0	0	629			
		自家用	小型車	4:5:0	0	0	0	0	0			
		普通車	4:6:0	125	118	1	0	0	117			
	小 計	4:7:0	770	747	1	0	0	746	0	0		

7 自動車税に関する調



区 分		列 番 号	(9)	(10)	(11)	(12)	(13)	(14)	
		行 番 号	⑤のうちグリーン化による軽課の適用を受けたもの ⑧	⑧のうち75%軽減のもの ⑨	⑧のうち50%軽減のもの ⑩	⑤のうちグリーン化による重課の適用を受けたもの ⑪	⑪のうちガソリン車又はLPG車 ⑫	⑪のうちディーゼル車 ⑬	
		9	12	20	27	34	42	49	
ト ラ ック	けん引車・被けん引車	営業用	1 トン以下	2		2	27	3	24
		1 トン超2 トン以下				514	15	499	
		2 トン超3 トン以下				434		434	
		3 トン超4 トン以下				228		228	
		4 トン超5 トン以下				44		44	
		5 トン超6 トン以下				55		55	
		6 トン超7 トン以下				124		124	
		7 トン超8 トン以下				170		170	
	8 トン超				1,493		1,493		
	兼用車を除く	自家用	1 トン以下	18		18	4,858	1,387	3,471
			1 トン超2 トン以下				9,755	153	9,602
			2 トン超3 トン以下				2,849	10	2,839
			3 トン超4 トン以下				1,328		1,328
			4 トン超5 トン以下				116		116
			5 トン超6 トン以下				59		59
			6 トン超7 トン以下				137		137
7 トン超8 トン以下						185		185	
8 トン超				1,096		1,096			
小 計		4	20	0	20	23,472	1,568	21,904	
けん引車	営業用	小型車							
		普通車				393		393	
	自家用	小型車							
		普通車				72		72	
	小 計		4	0	0	0	465	0	465

7 自動車税に関する調



区 分		列 番 号	(15)	(16)	(17)	(18)	(19)	(20)	(21)	(22)	(23)	
		行 番 号	賦課期日現在 調定額 ⑭ (千円)	⑭のうち⑥に係る 調定額 (千円)	⑭のうち⑦に係る 調定額 (千円)	⑭のうち⑨に係る 調定額 (千円)	⑭のうち⑩に係る 調定額 (千円)	⑭のうち⑫に係る 調定額 (千円)	⑭のうち⑬に係る 調定額 (千円)	年度末現在登録 台 数	年度末現在非課税 台 数	
		9	12	23	31	38	46	54	62	70	78	
ト ラ ック	けん引車・被けん引車	営業用	1 トン以下	2 : 4 : 2	541			7	21	170	78	
		1 トン超2 トン以下	2 : 5 : 2	11,151				149	4,940	1,174		
		2 トン超3 トン以下	2 : 6 : 2	8,848					5,729	739		
		3 トン超4 トン以下	2 : 7 : 2	5,523					3,762	346		
		4 トン超5 トン以下	2 : 8 : 2	1,489					893	79		
		5 トン超6 トン以下	2 : 9 : 2	2,449					1,331	115		
		6 トン超7 トン以下	3 : 0 : 2	5,086					3,472	197		
		7 トン超8 トン以下	3 : 1 : 2	6,768					5,508	224		
	8 トン超	3 : 2 : 2	78,695					66,362	1,925			
	貨客兼用車を除く	自家用	1 トン以下	3 : 3 : 2	60,517	1,303		72	12,206	30,545	10,294	56
			1 トン超2 トン以下	3 : 4 : 2	177,738				1,928	120,985	17,538	269
			2 トン超3 トン以下	3 : 5 : 2	74,367				176	49,966	5,193	100
			3 トン超4 トン以下	3 : 6 : 2	52,965					29,880	2,914	54
			4 トン超5 トン以下	3 : 7 : 2	5,623					3,248	519	2
			5 トン超6 トン以下	3 : 8 : 2	3,115					1,947	120	2
			6 トン超7 トン以下	3 : 9 : 2	8,193					5,275	244	3
7 トン超8 トン以下			4 : 0 : 2	11,355					8,232	321	0	
8 トン超	4 : 1 : 2	80,907					64,179	1,776	6			
小 計		4 : 2 : 2	595,330	1,303	0	0	79	14,480	406,424	43,796	492	
けん引車	営業用	小型車	4 : 3 : 2	0								
		普通車	4 : 4 : 2	10,291					6,524	695		
		小型車	4 : 5 : 2	0							1	
		普通車	4 : 6 : 2	2,628						1,627	143	1
		小 計	4 : 7 : 2	12,919	0	0	0	0	0	8,151	839	1

7 自動車税に関する調



区 分		列 番 号	(24)	(25)	(26)	(27)	(28)	(29)	(30)	(31)	
		行 番 号	年度末現在課税免 除 台 数 ⑮	年 度 末 現 在 減 免 台 数 ⑯	⑮、⑯のうち身体 障 害 者 等 に 係 る も の	年 度 末 現 在 課 税 台 数 ⑰	⑰のうち電気を 動力源とするもの	⑰のうち天然ガス を動力源とする もの	⑰のうちプラグイ ンハイブリッド車	年度末現在調定額 (千円) ⑰	
		9	12	20	28	36	44	51	58	65	
ト ラ ック	けん 引 車 ・ 被 けん 引 車 ・ 貨 客 兼 用 車 を 除 く	営業用	1 トン以下	2 : 4 : 3			75			535	
			1 トン超 2 トン以下	2 : 5 : 3			1,146			11,061	
			2 トン超 3 トン以下	2 : 6 : 3			725			8,855	
			3 トン超 4 トン以下	2 : 7 : 3			334			5,468	
			4 トン超 5 トン以下	2 : 8 : 3			78			1,481	
			5 トン超 6 トン以下	2 : 9 : 3			112			2,490	
			6 トン超 7 トン以下	3 : 0 : 3			196			5,168	
			7 トン超 8 トン以下	3 : 1 : 3			219			6,748	
		8 トン 超	3 : 2 : 3			1,870			78,520		
		自家用	1 トン以下	3 : 3 : 3	7	7	10,215	4		62,456	
			1 トン超 2 トン以下	3 : 4 : 3	4	4	14,252			179,809	
			2 トン超 3 トン以下	3 : 5 : 3			4,378			75,587	
			3 トン超 4 トン以下	3 : 6 : 3			2,462			53,948	
			4 トン超 5 トン以下	3 : 7 : 3			385			5,740	
			5 トン超 6 トン以下	3 : 8 : 3			100			3,181	
			6 トン超 7 トン以下	3 : 9 : 3			214			8,206	
		7 トン超 8 トン以下	4 : 0 : 3			277			11,490		
		8 トン 超	4 : 1 : 3			1,528			81,804		
		小 計	4 : 2 : 3	0	11	11	38,566	4	0	0	602,547
	けん 引 車	営業用	小型車	4 : 3 : 3							
普通車			4 : 4 : 3			679				10,380	
自家用		小型車	4 : 5 : 3								
		普通車	4 : 6 : 3				132			2,675	
		小 計	4 : 7 : 3	0	0	0	811	0	0	0	13,055




7 自動車税に関する調




区 分		列 番 号	(1)	(2)	(3)	(4)	(5)	(6)	(7)	(8)	
		行 番 号	賦課期日現在 登録台数	賦課期日現在台数 ①	①のうち非課税 台数 ②	①のうち課税免除 台数 ③	①のうち減免 台数 ④	差引課税台数 ①-(②+③+④) ⑤	⑤のうち合衆国軍 隊の構成員等分 ⑥	⑤のうち積雪によ る軽減税率の適用 を受けたもの ⑦	
		9	12	19	26	34	40	46	54	64	69
ト ラ ク ク	被 引 車	営業用 小型車	4:8:0	0	0	0			0		
		普通車(8t以下)	4:9:0	8	7	0			7		
		普通車(8t超)	5:0:0	2,131	2,083	1			2,082		
		自家用 小型車	5:1:0	3	2	2			0		
		普通車(8t以下)	5:2:0	106	8	4			4		
		普通車(8t超)	5:3:0	129	111	0			111		
	小 計	5:4:0	2,377	2,211	7	0	0	2,204	0	0	
	貨 客 兼 用 車	営業用 1,000cc 以下	5:5:0	0	0	0			0		
		1,000cc 超 1,500cc 以下	5:6:0	38	38	0			38		
		1,500cc 超	5:7:0	49	46	0			46		
		自家用 1,000cc 以下	5:8:0	17	5	0			5		
		1,000cc 超 1,500cc 以下	5:9:0	6,076	5,571	219		9	5,343		
		1,500cc 超	6:0:0	14,878	12,211	345		43	11,823	28	
	小 計	6:1:0	21,058	17,871	564	0	52	17,255	28	0	
計 B	6:2:0	66,977	55,673	1,069	0	65	54,539	107	0		
バ ス	一 般 乗 合 用	30人以下	6:3:0	21	21	0			21		
		30人超40人以下	6:4:0	20	20	0			20		
		40人超50人以下	6:5:0	40	40	0			40		
		50人超60人以下	6:6:0	192	190	1			189		
		60人超70人以下	6:7:0	84	83	0			83		
		70人超80人以下	6:8:0	283	281	0			281		
		80人超	6:9:0	152	152	0			152		
		小 計	7:0:0	792	787	1	0	0	786	0	0

7 自動車税に関する調



区 分		列 番 号	(9)	(10)	(11)	(12)	(13)	(14)	
		行 番 号	⑤のうちグリーン化による軽課の適用を受けたもの ⑧	⑧のうち75%軽減のもの ⑨	⑧のうち50%軽減のもの ⑩	⑤のうちグリーン化による重課の適用を受けたもの ⑪	⑪のうちガソリン車又はLPG車 ⑫	⑪のうちディーゼル車 ⑬	
		9	12	20	27	34	42	49	
ト ラ ク タ ク	被 引 車	営業用 小型車	4:8:1						
		普通車(8t以下)	4:9:1						
		普通車(8t超)	5:0:1						
		自家用 小型車	5:1:1						
		普通車(8t以下)	5:2:1						
		普通車(8t超)	5:3:1						
		小 計	5:4:1						
	貨 客 兼 用 車	営業用 1,000cc以下	5:5:1						
		1,000cc超	5:6:1				7	4	
		1,500cc以下	5:7:1				20	3	
		1,500cc超	5:7:1					17	
		自家用 1,000cc以下	5:8:1				2	2	
		1,000cc超	5:9:1	133		133	760	722	38
		1,500cc以下	5:9:1						
1,500cc超	6:0:1	47	3	44	7,749	1,278	6,471		
小 計	6:1:1	180	3	177	8,538	2,009	6,529		
計 B	6:2:1	200	3	197	32,475	3,577	28,898		
バ ス	一 般 乗 合 用	30人以下	6:3:1						
		30人超40人以下	6:4:1						
		40人超50人以下	6:5:1						
		50人超60人以下	6:6:1						
		60人超70人以下	6:7:1						
		70人超80人以下	6:8:1						
		80人超	6:9:1						
		小 計	7:0:1	0	0	0			

7 自動車税に関する調



区 分		列 番 号	(15)	(16)	(17)	(18)	(19)	(20)	(21)	(22)	(23)	
		行 番 号	賦課期日現在 調定額 ⑭ (千円)	⑭のうち⑥に係る 調定額 (千円)	⑭のうち⑦に係る 調定額 (千円)	⑭のうち⑨に係る 調定額 (千円)	⑭のうち⑩に係る 調定額 (千円)	⑭のうち⑫に係る 調定額 (千円)	⑭のうち⑬に係る 調定額 (千円)	年度末現在登録 台 数	年度末現在非課税 台 数	
		9	12	23	31	38	46	54	62	70	78	84
ト ラ ク ク	被 けん 引 車	営業用 小型車	4:8:2	0								
		普通車(8t以下)	4:9:2	53							7	
		普通車(8t超)	5:0:2	134,075							2,278	1
		自家用 小型車	5:1:2	0							4	2
		普通車(8t以下)	5:2:2	60							110	4
		普通車(8t超)	5:3:2	9,583							149	0
		小 計	5:4:2	143,771	0	0					2,548	7
	貨 客 兼 用 車	営業用 1,000cc以下	5:5:2	0								
		1,000cc超 1,500cc以下	5:6:2	422						49	37	39
		1,500cc超	5:7:2	644						42	253	42
		自家用 1,000cc以下	5:8:2	82						29		28
		1,000cc超 1,500cc以下	5:9:2	79,142				958	11,335	597	6,452	206
		1,500cc超	6:0:2	213,014	627		12	352	22,558	118,442	15,111	340
		小 計	6:1:2	293,304	627	0	12	1,310	34,013	119,329	21,672	546
計 B	6:2:2	1,045,324	1,930	0	12	1,389	48,493	533,904	68,855	1,046		
バ ス 用	一 般 乗 合 用	30人以下	6:3:2	231							23	
		30人超40人以下	6:4:2	217							20	
		40人超50人以下	6:5:2	681							37	
		50人超60人以下	6:6:2	3,578							200	
		60人超70人以下	6:7:2	1,954							81	
		70人超80人以下	6:8:2	7,308							296	
		80人超	6:9:2	4,408							162	
		小 計	7:0:2	18,377	0	0	0	0			819	0

7 自動車税に関する調



区 分		列 番 号	(24)	(25)	(26)	(27)	(28)	(29)	(30)	(31)	
		行 番 号	年度末現在課税免 除 台 数 ⑮	年 度 末 現 在 減 免 台 数 ⑯	⑮、⑯のうち身体 障 害 者 等 に 係 る も の	年 度 末 現 在 課 税 台 数 ⑰	⑰のうち電気を 動力源とするもの	⑰のうち天然ガス を動力源とする もの	⑰のうちプラグイ ンハイブリッド車	年度末現在調定額 (千円) ⑰	
		9	12	20	28	36	44	51	58	65	
ト ラ ク タ ク	被 引 車	営業用 小型車	4 : 8 : 3								
		普通車(8t以下)	4 : 9 : 3				4				53
		普通車(8t超)	5 : 0 : 3				2,234				135,933
		自家用 小型車	5 : 1 : 3		0		1				2
		普通車(8t以下)	5 : 2 : 3		7	7	7				68
		普通車(8t超)	5 : 3 : 3		42	42	123				10,063
	小 計		5 : 4 : 3	0	49	49	2,369	0	0	0	146,119
	貨 客 兼 用 車	営業用 1,000cc 以下	5 : 5 : 3								
		1,000cc 超 1,500cc 以下	5 : 6 : 3				38				423
		1,500cc 超	5 : 7 : 3				41				617
		自家用 1,000cc 以下	5 : 8 : 3				28	12			870
		1,000cc 超 1,500cc 以下	5 : 9 : 3	1			5,730				80,404
		1,500cc 超	6 : 0 : 3	1			12,023				215,012
		小 計		6 : 1 : 3	2	0	0	17,860	12	0	0
計 B		6 : 2 : 3	2	60	60	59,606	16	0	0	1,059,047	
バ ス	一 般 乗 合 用	30人以下	6 : 3 : 3				23				231
		30人超40人以下	6 : 4 : 3				18				212
		40人超50人以下	6 : 5 : 3				36				661
		50人超60人以下	6 : 6 : 3				192				3,076
		60人超70人以下	6 : 7 : 3				77				1,914
		70人超80人以下	6 : 8 : 3				287				7,217
		80人超	6 : 9 : 3				158				4,449
		小 計		7 : 0 : 3	0	0	0	791	0	0	0

7 自動車税に関する調




区 分		列 番 号	(1)	(2)	(3)	(4)	(5)	(6)	(7)	(8)	
		行 番 号	賦課期日現在 登録台数	賦課期日現在台数 ①	①のうち非課税 台数 ②	①のうち課税免除 台数 ③	①のうち減免 台数 ④	差引課税台数 ①-(②+③+④) ⑤	⑤のうち合衆国軍 隊の構成員等分 ⑥	⑤のうち積雪によ る軽減税率の適用 を受けたもの ⑦	
		9	12	19	26	34	40	46	54	64	
バ ス	一 般 乗 合 用 以 外	30人以下	7:1:0	233	225	0	0	0	225		
		30人超40人以下	7:2:0	29	27	3	0	0	24		
		40人超50人以下	7:3:0	149	146	0	0	0	146		
		50人超60人以下	7:4:0	424	410	0	0	0	410		
		60人超70人以下	7:5:0	268	260	0	0	0	260		
		70人超80人以下	7:6:0	3	3	0	0	0	3		
		80人超	7:7:0	0	0	0	0	0	0		
		小計	7:8:0	1,106	1,071	3	0	0	1,068	0	0
	自 家 用	30人以下	7:9:0	1,535	1,474	192	0	0	1,282		
		30人超40人以下	8:0:0	71	66	14	0	0	52		
		40人超50人以下	8:1:0	42	40	15	0	0	25		
		50人超60人以下	8:2:0	68	67	35	0	0	32		
		60人超70人以下	8:3:0	23	22	5	0	0	17		
		70人超80人以下	8:4:0	15	15	8	0	0	7		
80人超		8:5:0	1	1	0	0	0	1			
小計	8:6:0	1,755	1,685	269	0	0	1,416	0	0		
計 C		8:7:0	3,653	3,543	273	0	0	3,270	0	0	
三輪の小型 自動車	営業用	8:8:0	0	0	0	0	0	0			
	自家用	8:9:0	9	4	0	0	0	4			
	計 D	9:0:0	9	4	0	0	0	4	0	0	
特種用途車	営業用	9:1:0	1,618	1,587	1	0	11	1,575			
	自家用	9:2:0	13,532	12,019	1,285	65	206	10,463	7		
	計 E	9:3:0	15,150	13,606	1,286	65	217	12,038	7	0	
合計 A+B+C+D+E		9:4:0	469,783	430,292	4,937	65	7,262	418,028	24,748	0	

7 自動車税に関する調




区 分		列 番 号	(9)	(10)	(11)	(12)	(13)	(14)	
		行 番 号	⑤のうちグリーン化による軽課の適用を受けたもの ⑧	⑧のうち75%軽減のもの ⑨	⑧のうち50%軽減のもの ⑩	⑤のうちグリーン化による重課の適用を受けたもの ⑪	⑪のうちガソリン車又はLPG車 ⑫	⑪のうちディーゼル車 ⑬	
		9	12	20	27	34	42	49	55
バ ス	営 業 用 以 外	一 30人以下	7:1:1				166		166
		30人超40人以下	7:2:1				18		18
		40人超50人以下	7:3:1				106		106
		50人超60人以下	7:4:1				285		285
		60人超70人以下	7:5:1				171		171
		70人超80人以下	7:6:1				3		3
		80人超	7:7:1						
		小 計	7:8:1	0	0	0	749	0	749
	自 家 用	30人以下	7:9:1				615	23	592
		30人超40人以下	8:0:1				32		32
		40人超50人以下	8:1:1				16		16
		50人超60人以下	8:2:1				14		14
		60人超70人以下	8:3:1				4		4
		70人超80人以下	8:4:1				2		2
80人超		8:5:1							
小 計	8:6:1	0	0	0	683	23	660		
計 C		8:7:1	0	0	0	1,432	23	1,409	
三輪の小型 自動車	営業用	8:8:1							
	自家用	8:9:1				4	2	2	
	計 D	9:0:1	0	0	0	4	2	2	
特種用途車	営業用	9:1:1	4		4	612	60	552	
	自家用	9:2:1	34	2	32	5,712	952	4,760	
	計 E	9:3:1	38	2	36	6,324	1,012	5,312	
合計 A+B+C+D+E		9:4:1	15,882	10,435	5,447	125,998	83,274	42,724	

7 自動車税に関する調



区 分		列 番 号	(15)	(16)	(17)	(18)	(19)	(20)	(21)	(22)	(23)	
		行 番 号	賦課期日現在 調定額 ⑭ (千円)	⑭のうち⑥に係る 調定額 (千円)	⑭のうち⑦に係る 調定額 (千円)	⑭のうち⑨に係る 調定額 (千円)	⑭のうち⑩に係る 調定額 (千円)	⑭のうち⑫に係る 調定額 (千円)	⑭のうち⑬に係る 調定額 (千円)	年度末現在登録 台 数	年度末現在非課税 台 数	
		9	12	23	31	38	46	54	62	70	78	84
バ ス	一 般 乗 合 用 以 外	30人以下	7:1:2	6,329					4,831	234		
		30人超40人以下	7:2:2	852					634	29	3	
		40人超50人以下	7:3:2	5,873					4,431	143		
		50人超60人以下	7:4:2	19,532					13,794	432		
		60人超70人以下	7:5:2	14,096					9,451	327		
		70人超80人以下	7:6:2	188					188	2		
		80人超	7:7:2	0								
		小計	7:8:2	46,870	0	0	0	0	0	33,329	1,167	3
	自 家 用	30人以下	7:9:2	40,605					835	21,490	1,569	197
		30人超40人以下	8:0:2	1,809						1,443	67	13
		40人超50人以下	8:1:2	1,329						862	42	15
		50人超60人以下	8:2:2	1,468						878	76	34
		60人超70人以下	8:3:2	703						288	32	5
		70人超80人以下	8:4:2	234						163	17	9
80人超		8:5:2	29							1		
小計	8:6:2	46,177	0	0	0	0	835	25,124	1,804	273		
計 C		8:7:2	111,424	0	0	0	0	835	58,453	3,790	276	
三輪の小型 自動車	営業用	8:8:2	0									
	自家用	8:9:2	34					13	14	9		
	計 D	9:0:2	34	0	0	0	0	13	14	9	0	
特種用途車	営業用	9:1:2	33,651				27	518	16,196	1,654	1	
	自家用	9:2:2	206,994	134		8	273	20,078	126,283	13,940	1,274	
	計 E	9:3:2	240,645	134	0	8	300	20,596	142,479	15,594	1,275	
合計 A+B+C+D+E		9:4:2	13,528,563	302,028	0	98,155	96,169	3,621,216	1,118,499	481,244	4,840	

7 自動車税に関する調



区 分		列 番 号	(24)	(25)	(26)	(27)	(28)	(29)	(30)	(31)	
		行 番 号	年度末現在課税免 除 台 数 ⑮	年 度 末 現 在 減 免 台 数 ⑯	⑮、⑯のうち身体 障 害 者 等 に 係 る も の	年 度 末 現 在 課 税 台 数 ⑰	⑰のうち電気を 動力源とするもの ⑱	⑰のうち天然ガス を動力源とする もの ⑲	⑰のうちプラグイ ンハイブリッド車 ⑳	年度末現在調定額  (千円) ㉑	
		9	12	20	28	36	44	51	58	65	
バ ス	一 般 乗 合 用 以 外	30人以下	7:1:3				228				6,308
		30人超40人以下	7:2:3				22				887
		40人超50人以下	7:3:3				142				5,762
		50人超60人以下	7:4:3				414				19,570
		60人超70人以下	7:5:3				320				14,952
		70人超80人以下	7:6:3				2				152
		80人超	7:7:3								
		小 計	7:8:3	0	0	0	1,128	0	0	0	47,631
	自 家 用	30人以下	7:9:3				1,292				40,609
		30人超40人以下	8:0:3				49				1,990
		40人超50人以下	8:1:3				23				1,237
		50人超60人以下	8:2:3				40				1,512
		60人超70人以下	8:3:3				27	10			775
		70人超80人以下	8:4:3				8				318
80人超		8:5:3				1				29	
小 計	8:6:3	0	0	0	1,440	10	0	0	46,470		
計 C		8:7:3	0	0	0	3,359	10	0	0	111,861	
三輪の小型 自動車	営業用	8:8:3									
	自家用	8:9:3				9				34	
	計 D	9:0:3	0	0	0	9	0	0	0	34	
特種用途車	営業用	9:1:3				1,620				33,614	
	自家用	9:2:3	66	39	39	10,996				208,510	
	計 E	9:3:3	66	39	39	12,616	0	0	0	242,124	
合計 A+B+C+D+E		9:4:3	68	7,040	7,040	430,860	758	0	824	14,018,586	