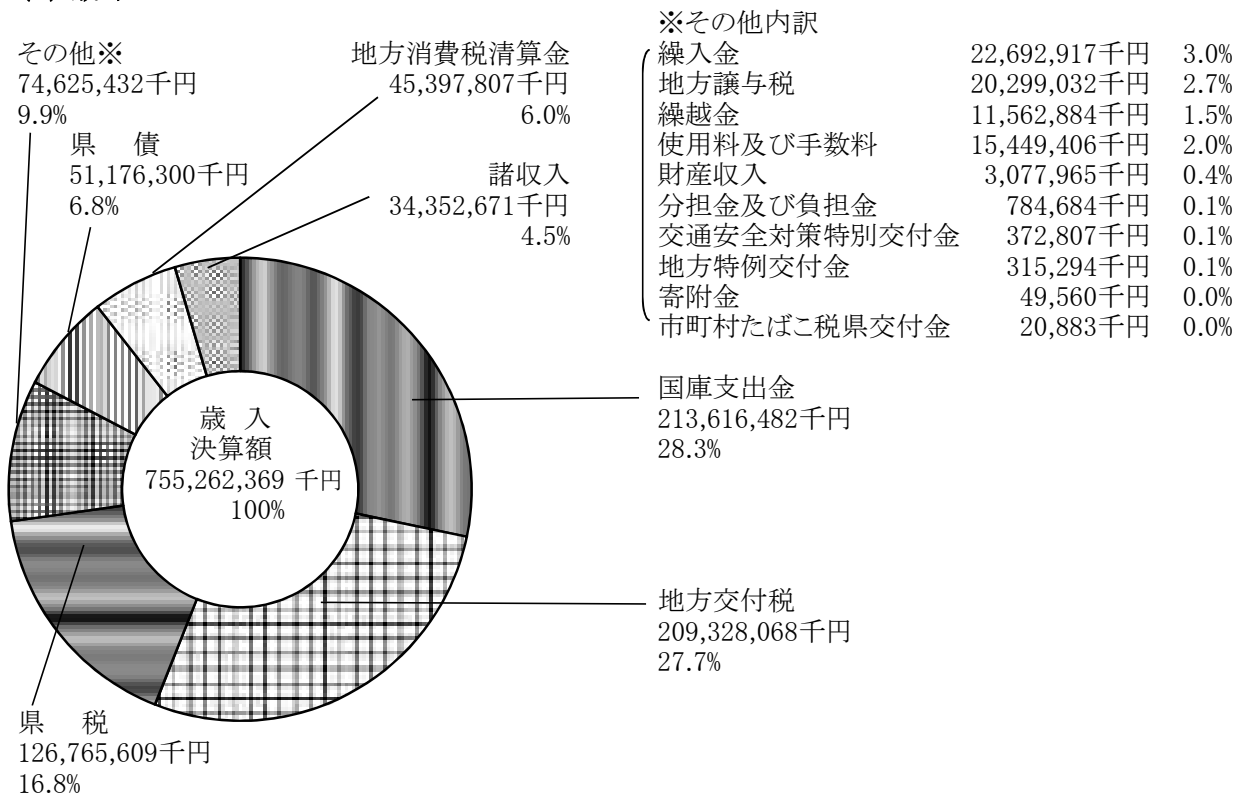


第1 県財政に関する調

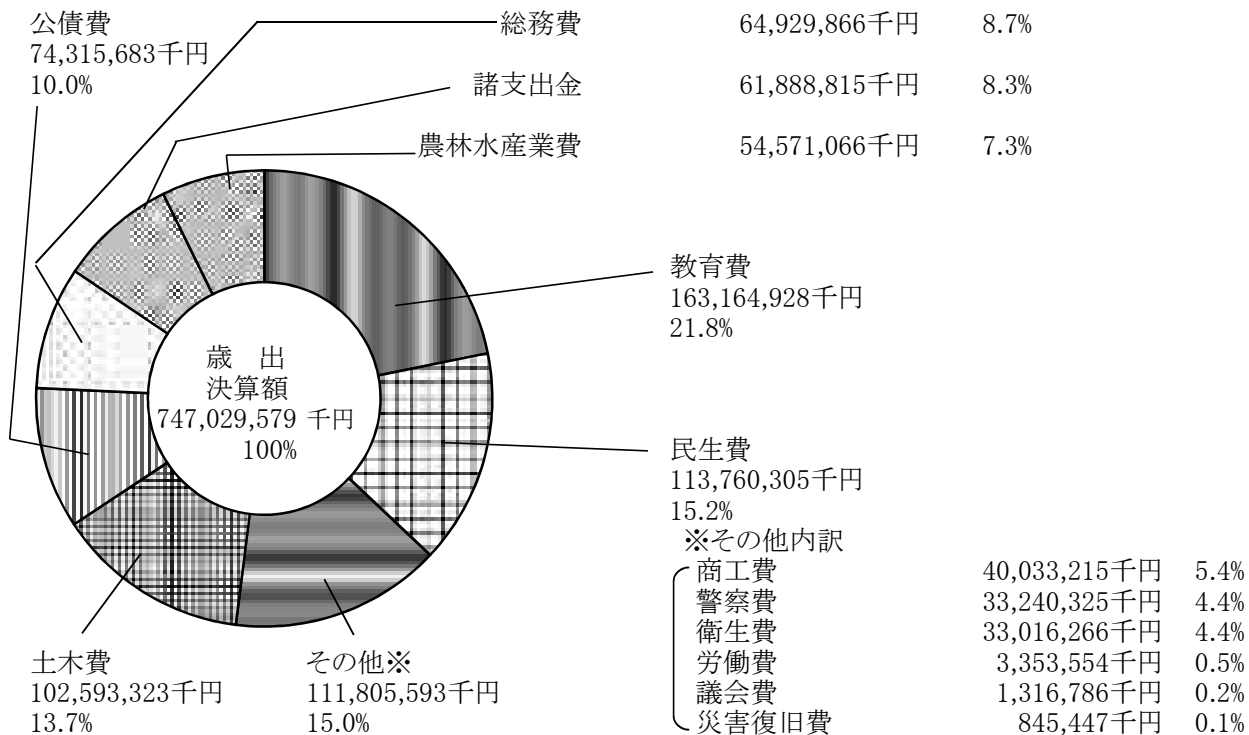
図表1	平成29年度一般会計決算額科目別構成	1
図表2	平成29年度一般会計予算額、決算額科目別対比	2
1	平成29年度一般会計歳入歳出予算決算額調	3
	(1)歳入	3
	(2)歳出	4
2	一般会計決算額の累年比較	5
	(1)歳入	5
	(2)歳出	6
3	県税・地方譲与税収入額と基準財政収入額との比較	7
4	個人県民税徴収取扱費交付額に関する調	8
5	県民税市町村交付金に関する調	10
6	ゴルフ場利用税市町村交付金に関する調	12
7	地方消費税市町村交付金に関する調	13
8	自動車取得税市町村交付金に関する調	14
9	県税及び地方譲与税予算状況調	15

図表1 平成29年度一般会計決算額科目別構成

(1) 歳入

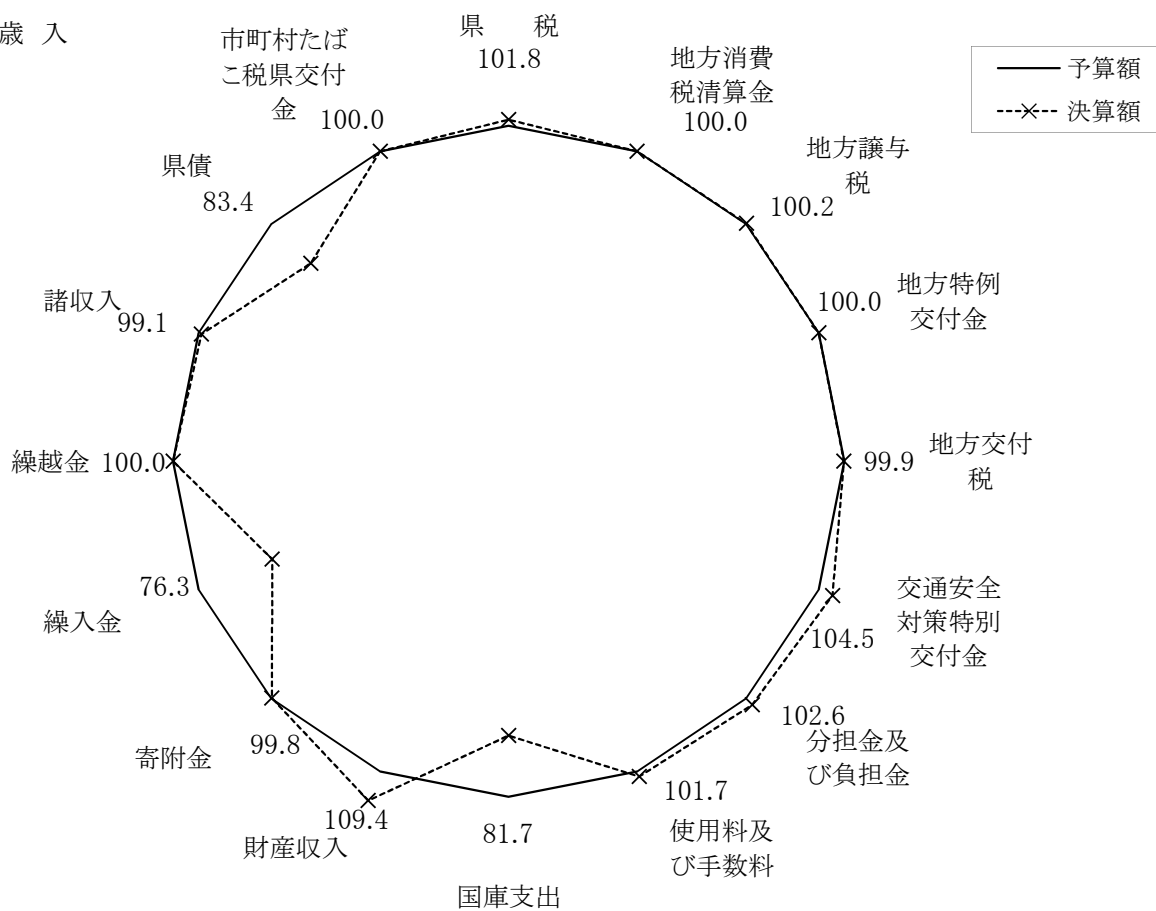


(2) 歳出

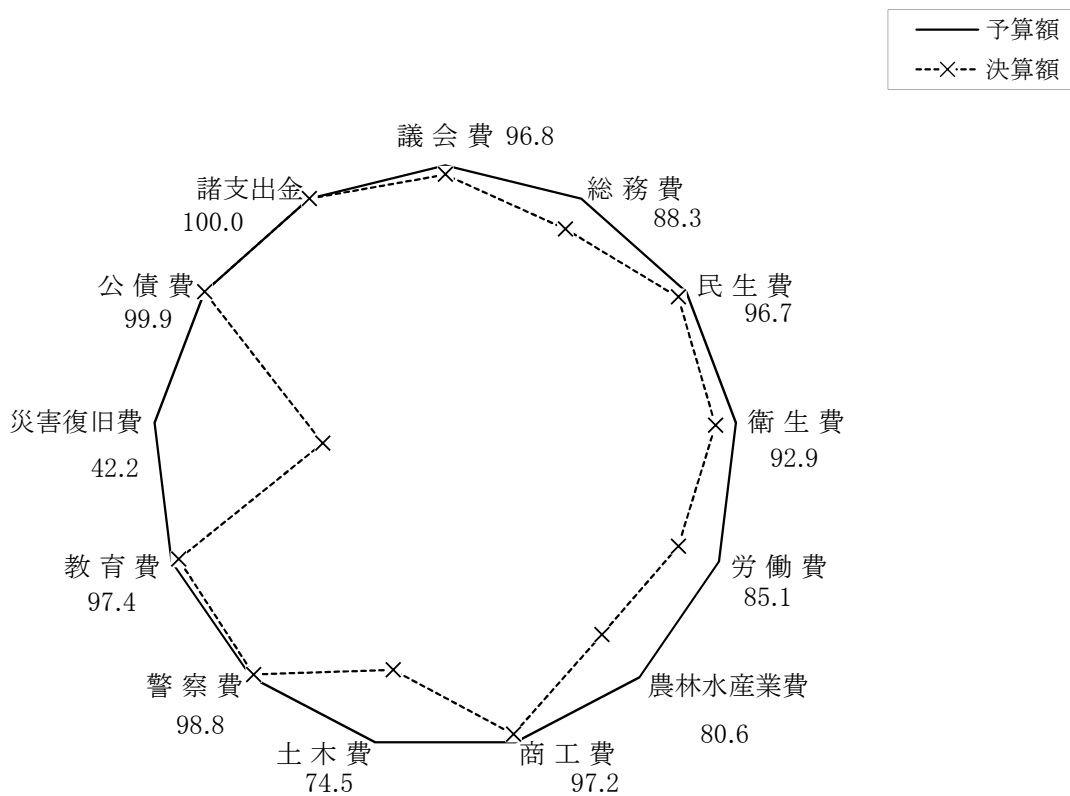


図表2 平成29年度一般会計予算額、決算額科目別対比

(1) 歳入



(2) 歳出



1 平成29年度一般会計歳入歳出予算決算額調

(1) 歳入

(単位:円)

款	予 算 現 額	決 算 額			予算現額に 対する増減額 (△)
		収 入 済 額	予算現額に 対する割合 (%)	構成比 (%)	
県 税	124,579,001,000	126,765,609,156	101.8	16.8	2,186,608,156
地方消費税清算金	45,400,360,000	45,397,807,248	100.0	6.0	△ 2,552,752
地方譲与税	20,256,808,000	20,299,032,000	100.2	2.7	42,224,000
地方特例交付金	315,294,000	315,294,000	100.0	0.0	0
地方交付税	209,555,161,000	209,328,068,000	99.9	27.7	△ 227,093,000
交通安全対策特別交付金	356,900,000	372,807,000	104.5	0.1	15,907,000
分担金及び負担金	765,116,000	784,684,126	102.6	0.1	19,568,126
使用料及び手数料	15,188,380,000	15,449,405,367	101.7	2.1	261,025,367
国庫支出金	261,509,663,480	213,616,482,316	81.7	28.3	△ 47,893,181,164
財産収入	2,812,562,000	3,077,965,267	109.4	0.4	265,403,267
寄附金	49,682,000	49,559,812	99.8	0.0	△ 122,188
繰入金	29,748,373,000	22,692,917,333	76.3	3.0	△ 7,055,455,667
繰越金	11,562,882,945	11,562,883,349	100.0	1.5	404
諸収入	34,671,771,902	34,352,670,958	99.1	4.5	△ 319,100,944
県債	61,346,900,000	51,176,300,000	83.4	6.8	△ 10,170,600,000
市町村たばこ税県交付金	20,883,000	20,883,000	100.0	0.0	0
歳入合計	818,139,738,327	755,262,368,932	92.3	100.0	△ 62,877,369,395

(2) 歳出

(単位:円)

款	予算現額	決算額			翌年度繰越額	不用額	予算現額と支出 済額との比較
		支出額	予算現額 に対する 割合 (%)	構成比 (%)			
議会費	1,359,838,000	1,316,786,002	96.8	0.2	0	43,051,998	43,051,998
総務費	73,527,850,540	64,929,866,590	88.3	8.7	5,369,984,800	3,227,999,150	8,597,983,950
民生費	117,666,916,000	113,760,305,098	96.7	15.2	1,073,458,000	2,833,152,902	3,906,610,902
衛生費	35,548,148,000	33,016,266,119	92.9	4.4	1,569,220,000	962,661,881	2,531,881,881
労働費	3,942,317,000	3,353,553,633	85.1	0.5	304,548,800	284,214,567	588,763,367
農林水産業費	67,746,335,282	54,571,066,067	80.6	7.3	11,089,035,548	2,086,233,667	13,175,269,215
商工費	41,175,232,299	40,033,215,125	97.2	5.4	211,900,570	930,116,604	1,142,017,174
土木費	137,672,109,121	102,593,322,612	74.5	13.7	30,740,936,508	4,337,850,001	35,078,786,509
警察費	33,637,786,000	33,240,324,850	98.8	4.5	0	397,461,150	397,461,150
教育費	167,512,289,845	163,164,928,141	97.4	21.8	3,027,870,971	1,319,490,733	4,347,361,704
災害復旧費	2,004,423,240	845,446,835	42.2	0.1	419,210,125	739,766,280	1,158,976,405
公債費	74,358,732,000	74,315,682,972	99.9	9.9	0	43,049,028	43,049,028
諸支出金	61,900,970,000	61,888,815,050	100.0	8.3	0	12,154,950	12,154,950
予備費	86,791,000	0	0.0	0.0	0	86,791,000	86,791,000
歳出合計	818,139,738,327	747,029,579,094	91.3	100.0	53,806,165,322	17,303,993,911	71,110,159,233

2 一般会計決算額の累年比較

(1) 歳入

(単位:円)

区 分	平成25年度		平成26年度		平成27年度		平成28年度		平成29年度	
	決算額	構成比 (%)	決算額	構成比 (%)	決算額	構成比 (%)	決算額	構成比 (%)	決算額	構成比 (%)
県 税	94,958,333,886	13.2	102,402,410,486	13.7	115,563,248,601	15.1	122,452,429,960	16.0	126,765,609,156	16.8
地方消費税清算金	21,281,013,503	3.0	25,762,153,845	3.4	46,419,539,525	6.1	42,065,597,048	5.5	45,397,807,248	6.0
地方譲与税	20,156,724,012	2.8	24,124,156,023	3.2	22,169,020,025	2.9	19,501,825,000	2.5	20,299,032,000	2.7
地方特例交付金	223,558,000	0.0	243,291,000	0.0	258,490,000	0.0	281,518,000	0.0	315,294,000	0.0
地方交付税	208,578,944,000	29.0	209,499,687,000	27.9	210,382,793,000	27.5	210,239,133,000	27.4	209,328,068,000	27.7
交通安全対策特別交付金	417,341,000	0.1	375,985,000	0.1	409,034,000	0.1	388,811,000	0.1	372,807,000	0.1
分担金及び負担金	1,241,084,883	0.2	1,064,762,591	0.1	986,915,896	0.1	906,151,210	0.1	784,684,126	0.1
使用料及び手数料	9,558,491,876	1.3	11,478,816,238	1.5	13,366,561,569	1.7	15,256,749,784	2.0	15,449,405,367	2.1
国庫支出金	231,405,409,497	32.2	242,675,033,901	32.4	235,901,597,876	30.8	235,663,240,641	30.7	213,616,482,316	28.3
財産収入	4,517,166,551	0.6	2,586,997,878	0.3	4,285,804,601	0.6	3,037,578,814	0.4	3,077,965,267	0.4
寄附金	24,769,250	0.0	41,956,200	0.0	61,004,729	0.0	100,319,980	0.0	49,559,812	0.0
繰入金	17,763,562,661	2.5	27,736,340,751	3.7	16,599,835,625	2.1	14,423,990,321	1.9	22,692,917,333	3.0
繰越金	14,666,721,811	2.0	14,112,949,358	1.9	13,522,307,318	1.8	17,086,730,295	2.2	11,562,883,349	1.5
諸収入	31,793,724,699	4.4	22,862,940,775	3.0	28,034,429,589	3.6	28,953,071,985	3.8	34,352,670,958	4.5
県債	62,232,600,000	8.7	64,578,500,000	8.6	58,139,000,000	7.6	56,465,600,000	7.4	51,176,300,000	6.8
市町村たばこ税県交付金	219,404,000	0.0	270,514,000	0.0	177,022,000	0.0	0	0.0	20,883,000	0.0
計	719,038,849,629	100.0	749,816,495,046	100.0	766,276,604,354	100.0	766,822,747,038	100.0	755,262,368,932	100.0

(2) 歳出

(単位:円)

区 分	平成25年度		平成26年度		平成27年度		平成28年度		平成29年度	
	決算額	構成比 (%)	決算額	構成比 (%)	決算額	構成比 (%)	決算額	構成比 (%)	決算額	構成比 (%)
議 会 費	1,303,609,713	0.2	1,287,900,536	0.2	1,302,473,978	0.2	1,374,891,885	0.2	1,316,786,002	0.2
総 務 費	70,505,243,348	10.0	76,948,905,178	10.5	75,389,797,611	10.1	74,584,559,790	9.9	64,929,866,590	8.7
民 生 費	105,489,518,977	15.0	108,905,385,320	14.8	108,740,589,401	14.5	109,065,083,856	14.4	113,760,305,098	15.2
衛 生 費	24,448,750,118	3.5	35,034,399,363	4.8	32,123,077,353	4.3	35,210,650,201	4.7	33,016,266,119	4.4
労 働 費	9,134,497,276	1.3	5,623,781,147	0.8	3,983,200,356	0.5	3,338,432,477	0.4	3,353,553,633	0.5
農 林 水 産 業 費	66,874,554,175	9.5	64,593,694,219	8.8	57,725,581,172	7.7	57,787,989,667	7.7	54,571,066,067	7.3
商 工 費	40,538,058,678	5.8	41,908,094,100	5.7	44,211,786,742	5.9	45,605,844,719	6.0	40,033,215,125	5.4
土 木 費	85,096,654,962	12.1	97,135,844,286	13.2	105,533,191,181	14.1	107,441,194,964	14.2	102,593,322,612	13.7
警 察 費	30,534,673,303	4.3	31,684,034,442	4.3	32,450,341,934	4.3	32,525,793,309	4.3	33,240,324,850	4.5
教 育 費	149,700,483,639	21.2	155,732,817,610	21.2	160,030,339,343	21.4	162,150,915,342	21.5	163,164,928,141	21.8
災 害 復 旧 費	918,313,566	0.1	839,043,483	0.1	1,943,368,463	0.2	1,801,153,339	0.2	845,446,835	0.1
公 債 費	81,467,006,016	11.5	71,405,159,180	9.7	71,052,906,310	9.5	69,207,491,553	9.2	74,315,682,972	9.9
諸 支 出 金	38,914,536,500	5.5	45,195,128,864	6.1	54,703,220,215	7.3	55,165,862,587	7.3	61,888,815,050	8.3
予 備 費	0	0.0	0	0.0	0	0.0	0	0.0	0	0.0
計	704,925,900,271	100.0	736,294,187,728	100.0	749,189,874,059	100.0	755,259,863,689	100.0	747,029,579,094	100.0

3 県税・地方譲与税収入額と基準財政収入額との比較

(単位:千円、%)

税 目	基準財政収入額 A	標準税収入額 B A×100/75	決算額 C	比 率 C/B*100
個人県民税	30,706,249	40,941,665	37,812,360	92.4
均等割及び所得割	30,442,748	40,590,331	36,767,101	90.6
配 当 割	152,959	203,945	493,181	241.8
株式等譲渡所得割	110,542	147,389	552,078	374.6
法人県民税	3,352,761	4,470,348	4,816,706	107.7
県民税利子割	49,357	65,809	234,558	356.4
個人事業税	1,124,423	1,499,231	1,626,995	108.5
法人事業税	20,478,215	27,304,287	25,772,751	94.4
地方消費税(譲渡割)	13,898,185	18,530,913	22,488,799	121.4
地方消費税(貨物割)	5,254,618	7,006,157	2,252,623	32.2
不動産取得税	2,928,244	3,904,325	4,942,337	126.6
県たばこ税	1,461,086	1,948,115	1,769,525	90.8
市町村たばこ税県交付金	97,059	129,412	20,883	16.1
ゴルフ場利用税	168,632	224,843	793,203	352.8
自動車取得税	224,456	299,275	1,287,973	430.4
軽油引取税(旧法を含む)	5,905,140	7,873,520	7,870,043	100.0
自動車税	10,501,425	14,001,900	14,034,427	100.2
鉱 区 税	5,566	7,421	7,572	102.0
固定資産税	0	0	0	0.0
普通税計	96,155,416	128,207,221	125,730,755	98.1
地方揮発油譲与税	591,787	789,049	590,059	74.8
石油ガス譲与税	25,061	33,415	24,358	72.9
地方法人特別譲与税	16,030,591	21,374,121	19,511,741	91.3
地方譲与税計	16,647,439	22,196,585	20,126,158	90.7
地方特例交付金	236,471	315,295	315,294	100.0
航空機燃料譲与税	165,507	220,676	172,874	78.3
交通安全対策特別交付金	416,028	554,704	372,807	67.2
東日本大震災に係る特例 加算額	12,695	—	—	—
合 計	113,633,556	151,494,481	146,717,888	96.8

4 個人県民税徴収取扱費交付額に関する調

(単位:円)

市町村名	普通徴収によるもの				特別徴収によるもの				普通徴収・特別徴収の両方で納めているもの		県へ払い込まれた金額に対する交付金	過誤納及び還付加算金	納期前納付による報償金	交付額計
	納税通知書枚数	交付金	納税義務者数	交付金	納税通知書枚数	交付金	納税義務者数	交付金	納税義務者数	交付金				
	旧基準によるもの		新基準によるもの		旧基準によるもの		新基準によるもの		新基準によるもの					
那覇市	0	0	42,300	126,900,000	0	0	86,550	259,650,000	9,904	29,712,000	212,159	21,038,304	0	437,512,463
浦添市	0	0	13,355	40,065,000	0	0	34,685	104,055,000	2,512	7,536,000	912,108	2,583,898	0	155,152,006
糸満市	0	0	8,124	24,372,000	0	0	15,882	47,646,000	654	1,962,000	303,236	2,139,260	0	76,422,496
豊見城市	0	0	2,303	6,909,000	0	0	5,894	17,682,000	0	0	73,717	142,464	0	24,807,181
南城市	0	0	6,721	20,163,000	0	0	20,006	60,018,000	810	2,430,000	672,535	2,114,831	0	85,398,366
西原町	0	0	4,204	12,612,000	0	0	11,399	34,197,000	1,209	3,627,000	424,192	2,029,247	0	52,889,439
与那原町	0	0	3,875	11,625,000	0	0	10,416	31,246,400	755	2,265,000	202,322	1,541,187	0	46,879,909
南風原町	0	0	1,013	3,039,000	0	0	2,041	6,123,000	88	264,000	105,810	290,527	0	9,822,337
渡嘉敷村	0	0	127	381,000	0	0	204	612,000	0	0	0	0	0	993,000
座間味村	0	0	226	678,000	0	0	172	516,000	0	0	0	0	0	1,194,000
粟国村	0	0	55	165,000	0	0	93	279,000	0	0	0	0	0	444,000
渡名喜村	0	0	67	201,000	0	0	164	492,000	0	0	0	0	0	693,000
南大東村	0	0	203	609,000	0	0	364	1,092,000	0	0	0	0	0	1,701,000
北大東村	0	0	108	324,000	0	0	209	627,000	4	12,000	0	0	0	963,000
久米島町	0	0	4,363	13,089,000	0	0	13,535	40,605,000	165	495,000	60,819	445,077	0	54,694,896
八重瀬町	0	0	3,872	11,616,000	0	0	8,849	26,547,000	0	0	426,286	2,693,542	0	41,282,828
那覇計	0	0	90,916	272,748,000	0	0	210,463	631,387,400	16,101	48,303,000	3,393,184	35,018,337	0	990,849,921
宜野湾市	0	0	10,704	32,112,000	0	0	30,784	92,352,000	1,982	5,946,000	23,822	4,277,431	0	134,711,253
沖縄市	0	0	15,478	46,434,000	0	0	40,673	122,019,000	835	2,505,000	87,642	5,345,793	0	176,391,435
うるま市	0	0	10,835	32,505,000	0	0	34,681	104,043,000	2,254	6,762,000	131,577	4,866,960	0	148,308,537
読谷村	0	0	4,550	13,650,000	0	0	11,522	34,566,000	1,852	5,556,000	26,673	911,491	0	54,710,164
嘉手納町	0	0	1,499	4,497,000	0	0	4,095	12,285,000	0	0	9,743	695,798	0	17,487,541
北谷町	0	0	3,357	10,071,000	0	0	7,572	22,716,000	1,321	3,963,000	54,276	511,236	0	37,315,512

市町村名	普通徴収によるもの				特別徴収によるもの				普通徴収・特別徴収の 両方で納めているもの		県へ払い込ま れた金額に 対する交付金	過誤納及び 還付加算金	納期前納付 による報償金	交 付 額 計
	納税通知書 枚数	交付金	納税 義務者数	交付金	納税通知書 枚数	交付金	納税 義務者数	交 付 金	納税 義務者数	交付金				
	旧基準によるもの		新基準によるもの		旧基準によるもの		新基準によるもの		新基準によるもの					
北中城村	0	0	2,069	6,207,000	0	0	5,054	15,162,000	38	114,000	2	534,938	0	22,017,940
中城村	0	0	2,270	6,810,000	0	0	6,352	19,056,000	229	687,000	10,818	1,379,421	0	27,943,239
コザ計	0	0	50,762	152,286,000	0	0	140,733	422,199,000	8,511	25,533,000	344,553	18,523,068	0	618,885,621
名護市	0	0	4,778	14,334,000	0	0	20,776	62,328,000	87	261,000	55,770	1,999,013	0	78,977,783
国頭村	0	0	592	1,776,000	0	0	1,333	3,999,000	0	0	0	42,732	0	5,817,732
大宜味村	0	0	399	1,197,000	0	0	865	2,595,000	0	0	0	31,012	0	3,823,012
東村	0	0	215	645,000	0	0	386	1,158,000	44	132,000	0	52,826	0	1,987,826
今帰仁村	0	0	1,281	3,843,000	0	0	2,066	6,198,000	0	0	0	358,220	0	10,399,220
本部町	0	0	1,540	4,620,000	0	0	3,304	9,912,000	101	303,000	0	802,805	0	15,637,805
恩納村	0	0	1,544	4,632,000	0	0	3,227	9,681,000	0	0	0	385,450	0	14,698,450
宜野座村	0	0	969	2,907,000	0	0	1,696	5,088,000	0	0	0	5,058	0	8,000,058
金武町	0	0	1,755	5,265,000	0	0	2,551	7,653,000	477	1,431,000	14,768	406,328	0	14,770,096
伊江村	0	0	881	2,643,000	0	0	857	2,571,000	0	0	0	18,916	0	5,232,916
伊平屋村	0	0	247	741,000	0	0	349	1,047,000	0	0	0	0	0	1,788,000
伊是名村	0	0	165	495,000	0	0	328	984,000	0	0	0	39,401	0	1,518,401
名護計	0	0	14,366	43,098,000	0	0	37,738	113,214,000	709	2,127,000	70,538	4,141,761	0	162,651,299
宮古島市	0	0	5,346	16,038,000	0	0	14,179	42,537,000	1,719	5,157,000	23,028	2,024,502	0	65,779,530
多良間村	0	0	61	183,000	0	0	274	822,000	17	51,000	0	0	0	1,056,000
宮古計	0	0	5,407	16,221,000	0	0	14,453	43,359,000	1,736	5,208,000	23,028	2,024,502	0	66,835,530
石垣市	0	0	4,999	14,997,000	0	0	14,385	43,155,000	1,394	4,182,000	0	1,815,004	0	64,149,004
竹富町	0	0	852	2,556,000	0	0	965	2,895,000	6	18,000	0	138,419	0	5,607,419
与那国町	0	0	235	705,000	0	0	575	1,725,000	0	0	0	0	0	2,430,000
八重山計	0	0	6,086	18,258,000	0	0	15,925	47,775,000	1,400	4,200,000	0	1,953,423	0	72,186,423
合計	0	0	167,537	502,611,000	0	0	419,312	1,257,934,400	28,457	85,371,000	3,831,303	61,661,091	0	1,911,408,794

5 県民税市町村交付金に関する調

(単位:円)

市町村名	利子割交付金				配当割交付金				株式等譲渡所得割交付金	合計
	8月	12月	3月	合計	8月	12月	3月	合計	3月	
那 覇 市	16,070,000	5,968,000	18,265,000	40,303,000	15,346,000	2,785,000	63,510,000	81,641,000	90,734,000	212,678,000
宜 野 湾 市	4,250,000	1,574,000	4,818,000	10,642,000	4,058,000	734,000	16,754,000	21,546,000	23,936,000	56,124,000
石 垣 市	1,779,000	670,000	2,052,000	4,501,000	1,699,000	312,000	7,135,000	9,146,000	10,194,000	23,841,000
浦 添 市	5,126,000	1,889,000	5,782,000	12,797,000	4,895,000	881,000	20,105,000	25,881,000	28,724,000	67,402,000
名 護 市	2,002,000	749,000	2,293,000	5,044,000	1,912,000	349,000	7,974,000	10,235,000	11,392,000	26,671,000
糸 満 市	1,880,000	709,000	2,170,000	4,759,000	1,795,000	330,000	7,545,000	9,670,000	10,780,000	25,209,000
沖 縄 市	5,404,000	2,014,000	6,163,000	13,581,000	5,161,000	939,000	21,430,000	27,530,000	30,616,000	71,727,000
豊 見 城 市	2,574,000	960,000	2,940,000	6,474,000	2,458,000	448,000	10,225,000	13,131,000	14,608,000	34,213,000
う る ま 市	3,659,000	1,363,000	4,174,000	9,196,000	3,494,000	636,000	14,513,000	18,643,000	20,734,000	48,573,000
宮 古 島 市	1,759,000	650,000	1,990,000	4,399,000	1,679,000	303,000	6,922,000	8,904,000	9,889,000	23,192,000
南 城 市	1,234,000	464,000	1,421,000	3,119,000	1,178,000	216,000	4,943,000	6,337,000	7,062,000	16,518,000
国 頭 村	131,000	49,000	152,000	332,000	125,000	23,000	531,000	679,000	759,000	1,770,000
大 宜 味 村	64,000	24,000	74,000	162,000	61,000	11,000	260,000	332,000	372,000	866,000
東 村	96,000	36,000	110,000	242,000	92,000	16,000	385,000	493,000	550,000	1,285,000
今 帰 仁 村	197,000	74,000	228,000	499,000	188,000	34,000	794,000	1,016,000	1,134,000	2,649,000
本 部 町	304,000	114,000	349,000	767,000	290,000	53,000	1,214,000	1,557,000	1,735,000	4,059,000
恩 納 村	363,000	137,000	419,000	919,000	346,000	64,000	1,460,000	1,870,000	2,085,000	4,874,000
宜 野 座 村	168,000	62,000	191,000	421,000	160,000	29,000	667,000	856,000	953,000	2,230,000
金 武 町	375,000	138,000	424,000	937,000	358,000	64,000	1,475,000	1,897,000	2,108,000	4,942,000
伊 江 村	128,000	47,000	144,000	319,000	123,000	22,000	503,000	648,000	719,000	1,686,000

(単位:円)

市町村名	利子割交付金				配当割交付金				株式等譲渡所得割交付金	合計
	8月	12月	3月	合計	8月	12月	3月	合計	3月	
読谷村	1,491,000	550,000	1,685,000	3,726,000	1,424,000	257,000	5,862,000	7,543,000	8,375,000	19,644,000
嘉手納町	680,000	251,000	769,000	1,700,000	649,000	117,000	2,675,000	3,441,000	3,821,000	8,962,000
北谷町	1,489,000	546,000	1,673,000	3,708,000	1,422,000	255,000	5,818,000	7,495,000	8,312,000	19,515,000
北中城村	729,000	276,000	845,000	1,850,000	696,000	128,000	2,938,000	3,762,000	4,198,000	9,810,000
中城村	774,000	299,000	915,000	1,988,000	739,000	139,000	3,184,000	4,062,000	4,548,000	10,598,000
西原町	1,339,000	493,000	1,509,000	3,341,000	1,278,000	230,000	5,248,000	6,756,000	7,498,000	17,595,000
与那原町	684,000	258,000	791,000	1,733,000	653,000	120,000	2,750,000	3,523,000	3,929,000	9,185,000
南風原町	1,489,000	559,000	1,711,000	3,759,000	1,422,000	260,000	5,949,000	7,631,000	8,500,000	19,890,000
渡嘉敷村	29,000	10,000	33,000	72,000	27,000	5,000	115,000	147,000	165,000	384,000
座間味村	32,000	12,000	37,000	81,000	31,000	5,000	130,000	166,000	186,000	433,000
栗国村	20,000	7,000	23,000	50,000	19,000	3,000	82,000	104,000	117,000	271,000
渡名喜村	12,000	4,000	13,000	29,000	11,000	2,000	46,000	59,000	66,000	154,000
南大東村	51,000	20,000	61,000	132,000	49,000	9,000	214,000	272,000	306,000	710,000
北大東村	42,000	16,000	49,000	107,000	40,000	7,000	172,000	219,000	247,000	573,000
伊平屋村	37,000	13,000	42,000	92,000	35,000	6,000	146,000	187,000	209,000	488,000
伊是名村	39,000	14,000	45,000	98,000	37,000	6,000	158,000	201,000	225,000	524,000
久米島町	241,000	88,000	271,000	600,000	230,000	41,000	942,000	1,213,000	1,346,000	3,159,000
八重瀬町	887,000	337,000	1,032,000	2,256,000	847,000	157,000	3,589,000	4,593,000	5,127,000	11,976,000
多良間村	29,000	10,000	32,000	71,000	28,000	5,000	114,000	147,000	163,000	381,000
竹富町	131,000	50,000	153,000	334,000	125,000	23,000	532,000	680,000	760,000	1,774,000
与那国町	52,000	20,000	62,000	134,000	49,000	9,000	217,000	275,000	310,000	719,000
合計	57,840,000	21,524,000	65,910,000	145,274,000	55,229,000	10,033,000	229,226,000	294,488,000	327,492,000	767,254,000

6 ゴルフ場利用税市町村交付金に関する調

単位:円

市町村名	8月	12月	3月	交付額計
名 護 市	31,228,452	22,836,499	19,456,870	73,521,821
糸 満 市	19,939,598	13,546,782	13,782,489	47,268,869
豊 見 城 市	653,800	270,480	0	924,280
う る ま 市	10,576,384	7,069,720	8,689,408	26,335,512
宮 古 島 市	22,135,848	11,761,064	13,915,608	47,812,520
南 城 市	28,906,444	19,360,936	20,388,816	68,656,196
今 帰 仁 村	6,539,879	4,380,424	4,726,001	15,646,304
本 部 町	7,932,960	4,907,560	5,776,512	18,617,032
恩 納 村	31,930,948	23,840,992	24,765,160	80,537,100
宜 野 座 村	8,564,220	7,076,384	5,817,280	21,457,884
伊 江 村	627,760	550,760	561,400	1,739,920
読 谷 村	6,562,080	4,995,200	4,342,800	15,900,080
北 中 城 村	2,922,080	2,233,560	2,197,160	7,352,800
中 城 村	10,717,952	7,901,600	7,090,048	25,709,600
西 原 町	7,888,510	5,553,126	5,234,928	18,676,564
与 那 原 町	673,162	473,873	446,719	1,593,754
八 重 瀬 町	32,610,074	24,035,573	17,170,811	73,816,458
竹 富 町	3,271,968	2,020,032	1,518,720	6,810,720
合 計	233,682,119	162,814,565	155,880,730	552,377,414

7 地方消費税市町村交付金に関する調

(単位:千円)

No.	市町村名	6月分	9月分	12月分	3月分	平成29年度交付分
1	那覇市	1,328,645	1,813,817	982,301	1,413,813	5,538,576
2	宜野湾市	350,771	478,821	259,402	373,236	1,462,230
3	石垣市	188,033	256,689	139,031	200,083	783,836
4	浦添市	462,140	630,887	341,689	491,759	1,926,475
5	名護市	239,537	326,993	177,119	254,884	998,533
6	糸満市	215,093	293,616	159,063	228,870	896,642
7	沖縄市	503,984	687,962	372,712	536,261	2,100,919
8	豊見城市	227,387	310,400	168,149	241,952	947,888
9	うるま市	423,025	577,443	312,851	450,113	1,763,432
10	宮古島市	194,941	266,114	144,150	207,431	812,636
11	南城市	140,946	192,389	104,252	149,968	587,555
12	国頭村	18,036	24,622	13,338	19,192	75,188
13	大宜味村	11,294	15,418	8,352	12,018	47,082
14	東村	6,381	8,710	4,718	6,789	26,598
15	今帰仁村	32,442	44,283	23,995	34,520	135,240
16	本部町	52,135	71,169	38,550	55,475	217,329
17	恩納村	49,567	67,671	36,639	52,746	206,623
18	宜野座村	20,391	27,835	15,079	21,696	85,001
19	金武町	40,682	55,534	30,085	43,288	169,589
20	伊江村	15,222	20,778	11,257	16,197	63,454
21	読谷村	131,267	179,175	97,094	139,669	547,205
22	嘉手納町	50,458	68,879	37,314	53,690	210,341
23	北谷町	109,529	149,520	80,989	116,548	456,586
24	北中城村	57,119	77,969	42,243	60,776	238,107
25	中城村	70,521	96,265	52,152	75,037	293,975
26	西原町	140,230	191,435	103,680	149,218	584,563
27	与那原町	64,670	88,277	47,829	68,811	269,587
28	南風原町	144,554	197,331	106,887	153,815	602,587
29	渡嘉敷村	3,167	4,324	2,341	3,370	13,202
30	座間味村	3,837	5,238	2,836	4,083	15,994
31	粟国村	2,848	3,887	2,105	3,030	11,870
32	渡名喜村	1,457	1,989	1,077	1,550	6,073
33	南大東村	5,241	7,156	3,875	5,577	21,849
34	北大東村	2,518	3,438	1,861	2,680	10,497
35	伊平屋村	4,756	6,493	3,517	5,061	19,827
36	伊是名村	5,745	7,844	4,249	6,114	23,952
37	久米島町	29,800	40,680	22,035	31,709	124,224
38	八重瀬町	97,504	133,091	72,119	103,745	406,459
39	多良間村	4,005	5,467	2,962	4,261	16,695
40	竹富町	16,628	22,700	12,293	17,693	69,314
41	与那国町	7,300	9,966	5,397	7,767	30,430
	合計	5,473,806	7,472,275	4,047,587	5,824,495	22,818,163

8 自動車取得税市町村交付金に関する調

(単位:千円)

No.	市町村名	補正後の 道路延長(m)	補正後の 道路面積(m ²)	平成29年度交付額			
				8月分	12月分	3月分	計
1	那覇市	1,652,913	9,797,673	48,671	31,698	42,822	123,191
2	宜野湾市	514,532	3,047,140	15,143	9,862	13,324	38,329
3	石垣市	489,005	2,781,762	14,107	9,187	12,412	35,706
4	浦添市	618,215	3,660,260	18,193	11,849	16,006	46,048
5	名護市	583,552	2,914,852	15,824	10,306	13,922	40,052
6	糸満市	418,957	3,198,958	14,122	9,198	12,425	35,745
7	沖縄市	940,253	5,538,776	27,748	18,072	23,800	69,620
8	豊見城市	366,827	2,322,992	11,172	7,275	9,829	28,276
9	うるま市	890,839	5,447,277	26,647	17,355	23,445	67,447
10	宮古島市	1,111,607	5,834,149	30,847	20,090	27,140	78,077
11	南城市	435,044	2,382,562	12,319	8,023	10,840	31,182
12	国頭村	105,296	529,211	2,863	1,864	2,518	7,245
13	大宜味村	71,925	584,951	2,513	1,637	2,211	6,361
14	東村	40,179	319,213	1,384	901	1,218	3,503
15	今帰仁村	160,172	967,955	4,762	3,101	4,189	12,052
16	本部町	185,369	868,712	4,883	3,180	4,296	12,359
17	恩納村	87,875	518,297	2,580	1,680	2,270	6,530
18	宜野座村	98,519	686,476	3,156	2,055	2,777	7,988
19	金武町	124,784	704,973	3,586	2,336	3,537	9,459
20	伊江村	153,731	892,436	4,479	2,916	3,940	11,335
21	読谷村	257,150	1,524,287	7,571	4,931	6,661	19,163
22	嘉手納町	97,313	599,252	2,920	1,902	2,569	7,391
23	北谷町	195,686	1,286,258	6,076	3,957	5,346	15,379
24	北中城村	135,718	652,666	3,617	2,355	3,181	9,153
25	中城村	158,676	806,066	4,336	2,823	4,302	11,461
26	西原町	245,460	1,285,476	6,804	4,431	5,986	17,221
27	与那原町	115,811	705,786	3,457	2,251	3,042	8,750
28	南風原町	235,243	1,315,348	6,729	4,382	5,920	17,031
29	渡嘉敷村	17,643	137,527	601	391	529	1,521
30	座間味村	21,734	182,762	774	504	681	1,959
31	粟国村	30,868	113,624	735	478	646	1,859
32	渡名喜村	9,948	36,910	237	154	209	600
33	南大東村	44,488	382,525	1,605	1,045	1,413	4,063
34	北大東村	30,822	296,866	1,192	776	1,049	3,017
35	伊平屋村	60,680	419,286	1,934	1,259	1,702	4,895
36	伊是名村	68,123	449,950	2,120	1,380	1,865	5,365
37	久米島町	182,319	1,063,448	5,324	3,468	4,685	13,477
38	八重瀬町	317,223	2,002,890	9,646	6,282	8,486	24,414
39	多良間村	117,637	695,915	3,475	2,263	3,021	8,759
40	竹富町	116,206	659,199	3,347	2,179	2,945	8,471
41	与那国町	118,202	583,973	3,188	2,076	2,805	8,069
合計		11,626,544	68,198,639	340,687	221,872	299,964	862,523

9 県税及び地方譲与税予算状況調

(単位:千円)

区 分	当初予算額	11月補正額	2月補正額	最終予算額
個人県民税	36,028,000	0	1,279,467	37,307,467
法人県民税	4,468,000	0	112,864	4,580,864
県民税利子割	178,000	0	59,560	237,560
個人事業税	1,554,000	0	77,711	1,631,711
法人事業税	23,393,000	0	1,590,656	24,983,656
地方消費税(譲渡割)	22,147,000	0	298,262	22,445,262
地方消費税(貨物割)	1,965,000	0	168,068	2,133,068
不動産取得税	3,825,000	0	668,544	4,493,544
県たばこ税	1,830,000	0	△ 38,341	1,791,659
ゴルフ場利用税	765,000	0	34,306	799,306
自動車取得税	951,000	0	334,140	1,285,140
軽油引取税	7,222,000	0	600,171	7,822,171
自動車税	13,666,000	0	342,593	14,008,593
鉦 区 税	7,000	0	0	7,000
狩 猟 税	1,000	0	0	1,000
石油価格調整税	1,023,000	0	0	1,023,000
産業廃棄物税	28,000	0	0	28,000
県 税 計	119,051,000	0	5,528,001	124,579,001
地方消費税清算金	43,649,860	0	1,750,500	45,400,360
地方消費税精算金計	43,649,860	0	1,750,500	45,400,360
地方道路譲与税	0	0	0	0
地方揮発油譲与税	575,055	0	0	575,055
石油ガス譲与税	24,000	0	0	24,000
航空機燃料譲与税	152,722	0	0	152,722
地方法人特別譲与税	19,851,000	0	△ 345,969	19,505,031
地 方 譲 与 税 計	20,602,777	0	△ 345,969	20,256,808
総 計	183,303,637	0	6,932,532	190,236,169