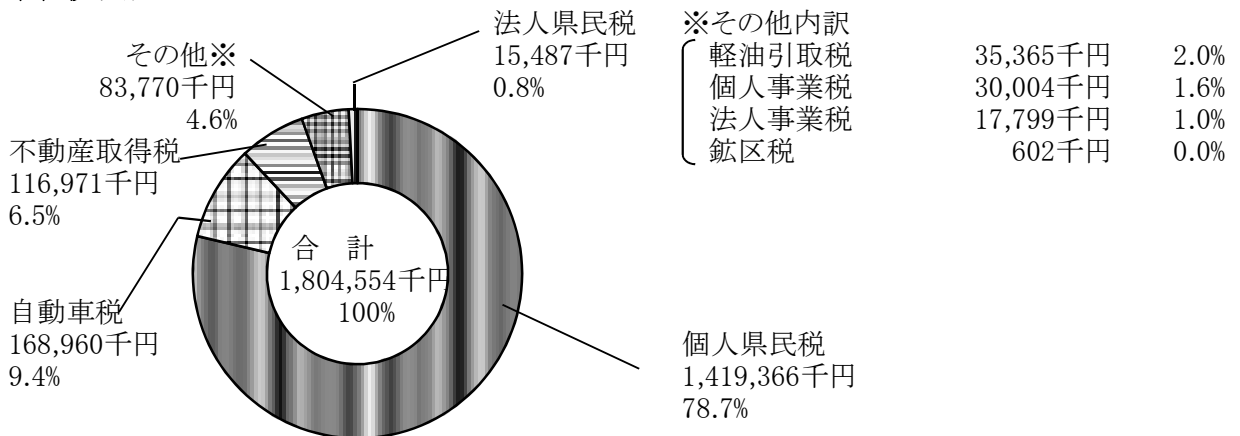


第3 滞納整理状況に関する調

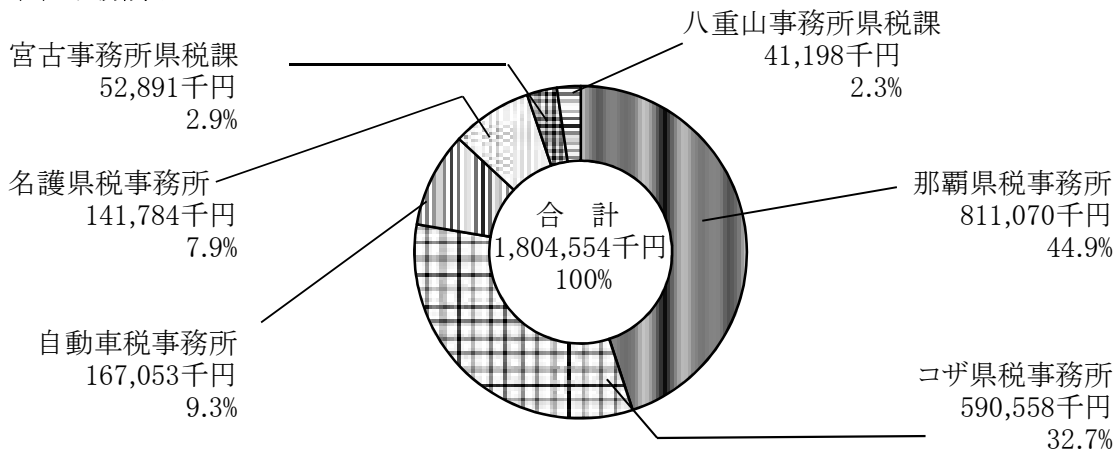
図表5 収入未済額の構成	48
1 県税収入状況調(税目別)〈個人県民税を除く〉	49
2 県税収入未済額の整理状況	50
(1)収入未済額に対する措置状況(税目別)	51
(2)収入未済額に対する措置状況(事務所別)	52
(3)滞納処分停止に関する調	53
(4)財産差押に関する調	54
(5)処分別構成	54
3 年度別、税目別、収入率推移調	55

図表5 収入未済額の構成

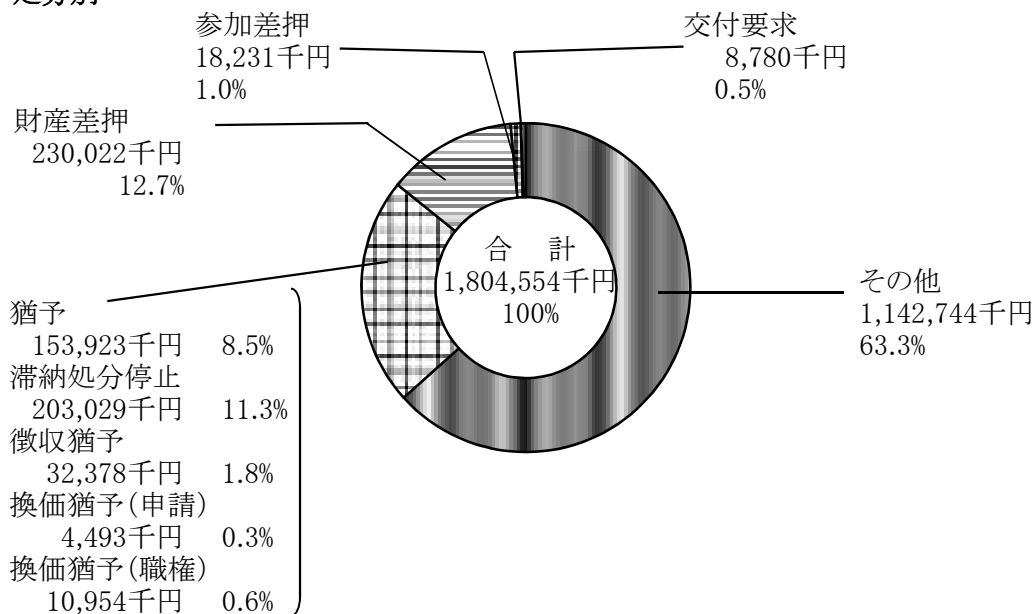
(1) 税目別



(2) 事務所別



(3) 処分別



1 県税収入状況調(税目別) <個人県民税を除く>

(単位:円)

区 分	調 定 額		収 入 額 (A+B)		収 入 の 内 訳							
	金 額	件 数	金 額	件 数	納 期 内 収 入 額 (A)				納 期 後 収 入 額 (B)			
					金 額	件 数	調定額に対す る収入率(%)		金 額	件 数	調定額に対す る収入率(%)	
							金額	件数			金額	件数
法人県民税	4,768,526,000	35,676	4,785,743,230	35,993	4,647,820,736	30,644	97.5	85.9	137,922,494	5,349	2.9	15.0
県民税利子割	250,587,049	6,274	250,587,050	6,274	250,587,050	6,274	100.0	100.0			0.0	0.0
個人事業税	1,487,415,800	16,362	1,482,769,366	16,306	1,319,975,400	14,231	88.7	87.0	162,793,966	2,075	10.9	12.7
法人事業税	25,737,107,900	19,899	25,976,246,686	20,314	24,830,613,010	17,809	96.5	89.5	1,145,633,676	2,505	4.5	12.6
地方消費税譲渡割	22,135,238,990	11	22,135,238,990	11	22,135,238,990	11	100.0	100.0			0.0	0.0
地方消費税貨物割	2,092,477,412	12	2,092,477,412	12	2,092,477,412	12	100.0	100.0			0.0	0.0
不動産取得税	4,613,247,700	17,197	4,538,498,109	17,083	4,119,226,800	14,851	89.3	86.4	419,271,309	2,232	9.1	13.0
県たばこ税	1,800,458,910	719	1,800,458,910	719	1,800,441,542	677	100.0	94.2	17,368	42	0.0	5.8
ゴルフ場利用税	767,884,000	397	767,884,000	397	764,437,120	396	99.6	99.7	3,446,880	1	0.4	0.3
自動車取得税	963,246,700	36,767	963,246,700	36,767	963,246,600	36,766	83.2	78.8	2,224,338,451	94,810	16.4	20.9
軽油引取税	7,578,865,041	1,139	7,578,865,041	1,139	7,569,180,762	841	98.5	99.4			0.0	0.0
自動車税	13,528,563,200	453,068	13,476,123,751	451,644	11,251,785,300	356,834	100.0	100.0	100	1	0.0	0.0
鉦 区 税	7,482,000	353	7,367,600	351	7,367,600	351	99.9	73.8	9,684,279	298	0.1	26.2
石油価格調整税	1,049,328,100	96	1,049,328,100	96	1,049,328,100	96	100.0	100.0			0.0	0.0
狩 獵 税	2,015,900	229	2,015,900	229	2,015,900	229	100.0	100.0			0.0	0.0
産業廃棄物税	31,347,236	66	31,347,236	66	31,347,236	66	100.0	100.0			0.0	0.0
小 計	86,813,791,938	588,265	86,938,198,081	587,401	82,835,089,558	480,088	95.4	81.6	4,103,108,523	107,313	4.7	18.2
滞納繰越分	421,244,070	8,000	121,621,506	3,143					121,621,506	3,143	28.9	39.3
合 計	87,235,036,008	596,265	87,059,819,587	590,544	82,835,089,558	480,088	95.0	80.5	4,224,730,029	110,456	4.8	18.5

2 県税収入未済額の整理状況

(1) 収入未済額に対する措置状況(税目別)＜現年課税分・滞納繰越分＞

(単位:円、件)

区分 税目	収入未済額				収入未済額に対する措置状況(収入未済額の内訳)																			
	税額	件数	調定額に対する割合(%)		処分停止		財産差押		参加差押		徴収猶予		交付要求		換価猶予				猶予		その他			
			税額	件数	税額	件数	税額	件数	税額	件数	税額	件数	税額	件数	申請によるもの		職権によるもの		税額	件数	税額	件数		
															税額	件数	税額	件数						
現 年 課 税	個人県民税	592,116,910	33,114	0.9	5.5	2,508,000	139	42,762,000	1,662	2,260,000	54	3,321,000	47	2,434,000	97	2,012,000	24	1,580,000	26	51,122,053	3,803	484,117,857	27,262	
	法人県民税	5,387,166	192	0.1	0.3			64,780	4					104,748	5					172,200	7	5,045,438	176	
	県民税利子割			0.0	0.0																			
	個人事業税	5,045,334	59	0.2	0.2	194,000	2													49,700	2	4,801,634	55	
	法人事業税	8,316,677	87	0.0	0.2			904,356	1											384,700	4	7,027,621	82	
	地方消費税(譲渡割)			0.0	0.0																			
	地方消費税(貨物割)			0.0	0.0																			
	不動産取得税	78,264,291	136	1.0	0.4	103,100	2	53,134,741	14			11,057,900	19			515,400	9			1,900,840	13	11,552,310	79	
	県たばこ税			0.0	0.0																			
	ゴルフ場利用税			0.0	0.0																			
	自動車取得税			0.0	0.0																			
	軽油引取税			0.0	0.0																			
	自動車税	52,938,337	1,444	0.2	0.2	410,530	13	17,672,866	450					122,900	5	173,500	5			2,871,605	93	31,686,936	878	
	飲区税	114,400	2	0.8	0.3			44,000	1														70,400	1
石油価格調整税			0.0	0.0																				
狩猟税			0.0	0.0																				
産業廃棄物税			0.0	0.0																				
合計	742,183,115	35,034	0.3	0.1	3,215,630	156	114,582,743	2,132	2,260,000	54	14,378,900	66	2,661,648	107	2,700,900	38	1,580,000	26	56,501,098	3,922	544,302,196	28,533		
滞 納 繰 越 分	個人県民税	827,249,026	46,619	25.9	17.6	114,759,000	5,584	68,015,751	5,460	15,951,000	728	7,546,000	470	5,425,000	244	1,330,000	192	9,374,000	133	82,439,000	7,658	522,409,275	26,150	
	法人県民税	10,099,859	313	17.3	17.6	936,211	33	2,070,304	65	20,000	1			237,071	7					980,058	41	5,856,215	166	
	県民税利子割			0.0	0.0																			
	個人事業税	24,959,017	91	45.3	19.7	20,682,834	37	880,006	15											1,049,239	21	2,346,938	18	
	法人事業税	9,482,036	74	13.5	18.4	200,500	6	2,154,069	26					3,515	1					299,953	12	6,823,999	29	
	地方消費税(譲渡割)			0.0	0.0																			
	地方消費税(貨物割)			0.0	0.0																			
	不動産取得税	38,707,023	182	26.4	15.2	1,663,644	21	10,973,637	98			10,453,500	14	174,200	3					2,483,782	15	12,958,260	31	
	県たばこ税			0.0	0.0																			
	ゴルフ場利用税			0.0	0.0																			
	自動車取得税			0.0	0.0																			
	軽油引取税	35,365,162	311	42.7	44.2	34,360,123	56													226,126	1	778,913	254	
	自動車税	116,022,076	2,964	26.6	23.5	27,210,517	762	31,014,279	882					278,875	12	461,800	14			9,787,969	311	47,268,636	983	
	飲区税	486,482	9	30.5	22.0			331,082	6											155,400	3			
石油価格調整税			0.0	0.0																				
狩猟税			0.0	0.0																				
産業廃棄物税			0.0	0.0																				
合計	1,062,370,681	50,563	26.3	22.9	199,812,829	6,499	115,439,128	6,552	15,971,000	729	17,999,500	484	6,118,661	267	1,791,800	206	9,374,000	133	97,421,527	8,062	598,442,236	27,631		
総計	1,804,553,796	85,597	0.8	0.3	203,028,459	6,655	230,021,871	8,684	18,231,000	783	32,378,400	550	8,780,309	374	4,492,700	244	10,954,000	159	153,922,625	11,984	1,142,744,432	56,164		

(1) 収入未済額に対する措置状況(税目別)＜合計＞

(単位:円、件)

区分 税目	収入未済額			収入未済額に対する措置状況(収入未済額の内訳)																		
	税額	件数	調定額に対する割合(%)		処分停止		財産差押		参加差押		徴収猶予		交付要求		換価猶予				猶予		その他	
															申請によるもの		職権によるもの					
			税額	件数	税額	件数	税額	件数	税額	件数	税額	件数	税額	件数	税額	件数	税額	件数	税額	件数	税額	件数
個人県民税	1,419,365,936	79,733	2.0	2.0	117,267,000	5,723	110,777,751	7,122	18,211,000	782	10,867,000	517	7,859,000	341	3,342,000	216	10,954,000	159	133,561,053	11,461	1,006,527,132	53,412
法人県民税	15,487,025	505	0.2	0.8	936,211	33	2,135,084	69	20,000	1			341,819	12					1,152,258	48	10,901,653	342
県民税利子割			0.0	0.0																		
個人事業税	30,004,351	150	1.1	0.5	20,876,834	39	880,006	15											1,098,939	23	7,148,572	73
法人事業税	17,798,713	161	0.0	0.4	200,500	6	3,058,425	27					3,515	1					684,653	16	13,851,620	111
地方消費税(譲渡割)			0.0	0.0																		
地方消費税(貨物割)			0.0	0.0																		
不動産取得税	116,971,314	318	1.5	1.0	1,766,744	23	64,108,378	112			21,511,400	33	174,200	3	515,400	9			4,384,622	28	24,510,570	110
県たばこ税			0.0	0.0																		
ゴルフ場利用税			0.0	0.0																		
自動車取得税			0.0	0.0																		
軽油引取税	35,365,162	311	0.2	9.2	34,360,123	56													226,126	1	778,913	254
自動車税	168,960,413	4,408	0.6	0.5	27,621,047	775	48,687,145	1,332					401,775	17	635,300	19			12,659,574	404	78,955,572	1,861
飲区税	600,882	11	3.7	1.5			375,082	7											155,400	3	70,400	1
石油価格調整税			0.0	0.0																		
狩猟税			0.0	0.0																		
産業廃棄物税			0.0	0.0																		
合計	1,804,553,796	85,597	0.8	0.3	203,028,459	6,655	230,021,871	8,684	18,231,000	783	32,378,400	550	8,780,309	374	4,492,700	244	10,954,000	159	153,922,625	11,984	1,142,744,432	56,164
構成割合	100.0	100.0			11.3	7.8	12.7	10.1	1.0	0.9	1.8	0.6	0.5	0.4	0.2	0.3	0.6	0.2	8.5	14.0	63.3	65.6
構成割合 (個人県民税除く)	100.0	100.0			22.3	15.9	31.0	26.6	0.0	0.0	5.6	0.6	0.2	0.6	0.3	0.5	0.0	0.0	5.3	8.9	35.4	46.9

(2) 収入未済額に対する措置状況(事務所別)

(単位:円)

区 分	収 入 未 済 額				滞納処分停止		財 産 差 押		参 加 差 押		徴 収 猶 予	
	税 額	件 数	構成比(%)		税 額	件 数	税 額	件 数	税 額	件 数	税 額	件 数
			税 額	件 数								
那覇県税事務所	811,070,114	34,620	44.9	40.4	121,016,515	3,475	76,839,504	3,090	6,960,000	167	16,186,900	54
コザ県税事務所	590,557,325	31,490	32.7	36.8	31,778,997	1,416	72,363,788	1,896	7,052,000	361	15,997,600	493
名護県税事務所	141,784,335	9,344	7.9	10.9	9,737,800	832	10,140,543	890	2,021,000	230	0	0
宮古事務所県税課	52,891,153	2,139	2.9	2.5	10,086,534	55	16,093,594	502	551,000	16	193,900	3
八重山事務所県税課	41,198,321	3,651	2.3	4.3	3,967,440	138	6,385,149	987	1,647,000	9	0	0
自動車税事務所	167,052,548	4,353	9.3	5.1	26,441,173	739	48,199,293	1,319	0	0	0	0
合 計	1,804,553,796	85,597	100.0	100.0	203,028,459	6,655	230,021,871	8,684	18,231,000	783	32,378,400	550
構成比率(%)	100.0	100.0			11.3	7.8	12.7	10.1	1.0	0.9	1.8	0.6

区 分	交 付 要 求		換 価 猶 予 (申請)		換 価 猶 予 (職権)		猶 予		そ の 他	
	税 額	件 数	税 額	件 数	税 額	件 数	税 額	件 数	税 額	件 数
那覇県税事務所	4,366,201	166	0	0	1,289,000	8	24,610,193	3,203	559,801,801	24,457
コザ県税事務所	2,908,333	142	3,342,000	216	9,665,000	151	82,815,058	7,032	364,634,549	19,783
名護県税事務所	783,000	43	66,500	2	0	0	18,356,500	812	100,678,992	6,535
宮古事務所県税課	309,000	5	448,900	7	0	0	10,265,300	445	14,942,925	1,106
八重山事務所県税課	12,000	1	0	0	0	0	5,216,000	88	23,970,732	2,428
自動車税事務所	401,775	17	635,300	19	0	0	12,659,574	404	78,715,433	1,855
合 計	8,780,309	374	4,492,700	244	10954000	159	153,922,625	11,984	1,142,744,432	56,164
構成比率(%)	0.5	0.4	0.3	0.3	0.6	0.2	8.5	14.0	63.3	65.6

(3) 滞納処分停止に関する調

(単位:円)

区 分	収入未済額中 滞納処分停止額		左 記 の 理 由 別 内 訳								
	税 額	件 数	地方税法第15の7第1項第1号		地方税法第15の7第1項第2号		地方税法第15の7第1項第3号		市町村によるもの		
			税 額	件 数	税 額	件 数	税 額	件 数	税 額	件 数	
現 年 課 税 分	個人県民税	2,508,000	139							2,508,000	139
	法人県民税										
	県民税利子割										
	個人事業税	194,000	2			194,000	2				
	法人事業税										
	地方消費税(譲渡割)										
	地方消費税(貨物割)										
	不動産取得税	103,100	2			23,900	1	79,200	1		
	県たばこ税										
	ゴルフ場利用税										
	自動車取得税										
	自動車税	410,530	13	338,730	11	45,400	1	26,400	1		
	鉱区税										
	石油価格調整税										
狩猟税											
産業廃棄物税											
小 計	3,215,630	156	338,730	11	263,300	4	105,600	2	2,508,000	139	
滞 納 繰 越 分	個人県民税	114,759,000	5,584							114,759,000	5,584
	法人県民税	936,211	33	936,211	33						
	県民税利子割										
	個人事業税	20,682,834	37	20,403,415	34			279,419	3		
	法人事業税	200,500	6	200,500	6						
	地方消費税(譲渡割)										
	地方消費税(貨物割)										
	不動産取得税	1,663,644	21	1,613,944	18	22,700	2	27,000	1		
	県たばこ税										
	ゴルフ場利用税										
	自動車取得税										
	軽油引取税	34,360,123	56	34,360,123	56						
	自動車税	27,210,517	762	22,876,490	648	1,812,901	51	2,521,126	63		
	鉱区税										
石油価格調整税											
狩猟税											
産業廃棄物税											
小 計	199,812,829	6,499	80,390,683	795	1,835,601	53	2,827,545	67	114,759,000	5,584	
合 計	203,028,459	6,655	80,729,413	806	2,098,901	57	2,933,145	69	117,267,000	5,723	

(4) 財産差押に関する調

(単位:円)

税目	区 分		収 入 額										売却決定分の 充 当 不 足 額		差 引 差 押 額	
	差 押 額		任 意 納 付 額		公 売 処 分 収 入		債 権 差 押 収 入		交 付 要 求 等 収 入		計					
	税 額	件 数	税 額	件 数	税 額	件 数	税 額	件 数	税 額	件 数	税 額	件 数	税 額	件 数	税 額	件 数
現 年 課 税 分	個 人 県 民 税	42,762,000	1,139												42,762,000	1,662
	法 人 県 民 税	908,610	31	694,481	18		149,349	9			843,830	27			64,780	4
	県 民 税 利 子 割															
	個 人 事 業 税	2,878,166	36	1,520,642	23		1,357,524	13			2,878,166	36				
	法 人 事 業 税	1,788,156	5	880,000	3		3,800	1			883,800	4			904,356	1
	地方消費税(譲渡割)															
	地方消費税(貨物割)															
	不 動 産 取 得 税	57,139,745	38	3,487,700	14		517,304	10			4,005,004	24			53,134,741	14
	県 た ば こ 税															
	ゴ ル フ 場 利 用 税															
	自 動 車 税	76,004,597	2,192	47,201,924	1,258	192,625	5	10,867,482	476	34,500	1	58,296,531	1,740		17,708,066	452
	鉦 区 税	44,000	1												44,000	1
	自 動 車 取 得 税															
	軽 油 引 取 税															
	狩 猟 税															
	石 油 価 格 調 整 税															
産 業 廃 棄 物 税																
小 計	181,525,274	3,442	53,784,747	1,316	192,625	5	12,895,459	509	34,500	1	66,907,331	1,831		114,617,943	2,134	
滞 納 繰 越 分	166,227,742	7,810	34,280,917	292	54,300	3	14,739,738	956	1,572,084	2	50,647,039	1,253		115,580,703	6,557	
合 計	347,753,016	11,252	88,065,664	1,608	246,925	8	27,635,197	1,465	1,606,584	3	117,554,370	3,084		230,198,646	8,691	

(5) 処分別構成

(単位:円)

税目	滞納処分停止	財産差押	参加差押	徴収猶予	交付要求	換価猶予		猶 予	そ の 他	収入未済額	構成比 (%)
						(申請)	(職権)				
個 人 県 民 税	117,267,000	110,777,751	18,211,000	10,867,000	7,859,000	3,342,000	10,954,000	133,561,053	1,006,527,132	1,419,365,936	78.7
法 人 県 民 税	936,211	2,135,084	20,000		341,819			1,152,258	10,901,653	15,487,025	0.9
県 民 税 利 子 割											0.0
個 人 事 業 税	20,876,834	880,006						1,098,939	7,148,572	30,004,351	1.7
法 人 事 業 税	200,500	3,058,425			3,515			684,653	13,851,620	17,798,713	1.0
地方消費税(譲渡割)											0.0
地方消費税(貨物割)											0.0
不 動 産 取 得 税	1,766,744	64,108,378		21,511,400	174,200	515,400		4,384,622	24,510,570	116,971,314	6.5
県 た ば こ 税											0.0
ゴ ル フ 場 利 用 税											0.0
自 動 車 税	27,621,047	48,687,145			401,775	635,300		12,659,574	78,955,572	168,960,413	9.4
鉦 区 税		375,082						155,400	70,400	600,882	0.0
自 動 車 取 得 税											0.0
軽 油 引 取 税	34,360,123							226,126	778,913	35,365,162	2.0
狩 猟 税											0.0
石 油 価 格 調 整 税											0.0
産 業 廃 棄 物 税											0.0
合 計	203,028,459	230,021,871	18,231,000	32,378,400	8,780,309	4,492,700	10954000	153,922,625	1,142,744,432	1,804,553,796	
構 成 比 (%)	11.3	12.7	1.0	1.8	0.5	0.2	0.6	8.5	63.3	100.0	100.0

3 年度別、税目別、収入率推移調

区分 年度	個人県民税			法人県民税			県民税利子割			個人事業税			法人事業税			地方消費税 (譲渡割)			地方消費税 (貨物割)			不動産取得税			県たばこ税			ゴルフ場利用税			自動車取得税				
	現	繰	計	現	繰	計	現	繰	計	現	繰	計	現	繰	計	現	繰	計	現	繰	計	現	繰	計	現	繰	計	現	繰	計	現	繰	計	現	繰
平成7	95.5	23.4	86.9	98.9	6.1	93.6	100.0	0.0	100.0	98.1	12.2	89.2	99.4	9.9	95.3							93.7	22.9	82.5	100.0	0.0	100.0	100.0	0.0	100.0	100.0	0.0	100.0		
平成8	96.0	23.8	87.0	98.0	6.5	93.9	100.0	0.0	100.0	97.7	10.3	89.1	98.5	7.6	95.3							91.6	15.5	79.3	98.1	0.0	98.1	100.0	0.0	100.0	100.0	0.0	100.0		
平成9	95.8	21.9	87.7	99.2	26.7	94.8	100.0	0.0	100.0	97.4	18.4	89.9	99.4	30.4	96.0	100.0	0.0	100.0	100.0	0.0	100.0	92.9	18.1	82.2	98.6	100.0	98.6	100.0	0.0	100.0	100.0	0.0	100.0		
平成10	96.2	22.8	86.8	99.3	13.3	95.0	100.0	0.0	100.0	95.2	22.3	89.2	99.7	13.0	96.5	100.0	0.0	100.0	100.0	0.0	100.0	92.8	19.3	79.3	98.2	100.0	98.3	100.0	0.0	100.0	100.0	0.0	100.0		
平成11	96.0	22.2	88.1	99.6	9.2	95.3	100.0	0.0	100.0	94.1	36.7	89.9	99.7	8.4	96.6	100.0	0.0	100.0	100.0	0.0	100.0	95.7	20.7	81.7	98.1	100.0	98.1	100.0	0.0	100.0	100.0	0.0	100.0		
平成12	96.1	19.0	87.4	99.4	7.9	95.6	100.0	0.0	100.0	96.6	32.7	90.9	99.5	7.4	96.6	100.0	0.0	100.0	100.0	0.0	100.0	94.5	20.3	82.7	98.3	100.0	98.3	100.0	0.0	100.0	100.0	0.0	100.0		
平成13	96.3	19.4	87.6	99.4	13.1	96.5	100.0	0.0	100.0	97.7	22.3	90.7	99.5	9.2	97.2	100.0	0.0	100.0	100.0	0.0	100.0	93.7	21.1	83.0	98.2	100.0	98.2	99.8	0.0	99.8	100.0	100.0	100.0		
平成14	96.5	21.0	88.3	99.5	14.5	97.0	100.0	0.0	100.0	98.0	20.3	90.5	99.8	7.5	97.6	100.0	0.0	100.0	100.0	0.0	100.0	95.7	24.4	84.4	96.2	44.9	95.3	99.6	100.0	99.6	100.0	100.0	100.0		
平成15	96.4	20.2	87.7	99.3	12.0	96.9	100.0	0.0	100.0	97.4	16.6	91.7	99.5	10.6	97.5	100.0	0.0	100.0	100.0	0.0	100.0	93.6	22.8	82.0	100.0	3.4	95.8	96.9	68.7	96.8	100.0	0.0	100.0		
平成16	96.2	20.3	87.7	99.4	20.1	97.9	100.0	0.0	100.0	97.0	23.9	91.5	99.6	20.9	98.5	100.0	0.0	100.0	100.0	0.0	100.0	95.7	27.3	84.6	100.0	1.8	96.0	99.4	85.1	98.9	100.0	0.0	100.0		
平成17	97.0	22.7	88.9	99.0	18.2	97.5	100.0	0.0	100.0	97.3	24.8	91.1	99.3	18.7	98.3	100.0	0.0	100.0	100.0	0.0	100.0	96.3	24.1	86.3	100.0	1.0	96.0	99.8	0.0	98.6	100.0	0.0	100.0		
平成18	96.7	22.6	89.7	99.7	41.9	98.5	100.0	0.0	100.0	97.9	25.9	91.7	99.9	33.9	99.1	100.0	0.0	100.0	100.0	0.0	100.0	94.9	28.7	86.4	100.0	1.0	96.1	100.0	0.8	98.4	100.0	0.0	100.0		
平成19	95.9	25.8	92.1	98.8	21.2	98.0	100.0	0.0	100.0	99.1	26.7	93.5	98.9	10.8	98.4	100.0	0.0	100.0	100.0	0.0	100.0	97.3	34.6	90.3	100.0	99.5	100.0	100.0	0.0	100.0	100.0	0.0	100.0		
平成20	96.1	29.4	91.3	99.5	25.3	98.6	100.0	0.0	100.0	99.1	21.2	94.4	99.7	20.1	99.1	100.0	0.0	100.0	100.0	0.0	100.0	95.0	29.6	89.6	100.0	0.0	100.0	100.0	0.0	100.0	100.0	100.0	100.0	100.0	
平成21	96.4	29.1	90.7	99.7	34.6	98.8	100.0	0.0	100.0	98.0	27.1	94.8	99.8	30.5	99.1	100.0	0.0	100.0	100.0	0.0	100.0	94.9	41.4	89.8	100.0	0.0	100.0	100.0	0.0	100.0	100.0	0.0	100.0		
平成22	96.9	28.3	90.6	99.8	36.0	99.3	100.0	0.0	100.0	99.1	27.8	96.3	99.6	44.9	99.2	100.0	0.0	100.0	100.0	0.0	100.0	98.5	38.6	93.2	100.0	0.0	100.0	100.0	0.0	100.0	100.0	0.0	100.0		
平成23	97.3	31.2	91.5	100.3	23.6	99.4	100.0	0.0	100.0	99.0	33.4	96.9	100.4	11.7	99.2	100.0	0.0	100.0	100.0	0.0	100.0	97.4	50.5	94.0	100.0	0.0	100.0	100.0	0.0	100.0	100.0	0.0	100.0		
平成24	97.6	33.2	92.7	100.2	23.3	99.3	100.0	0.0	100.0	98.4	36.1	96.5	100.6	13.4	99.7	100.0	0.0	100.0	100.0	0.0	100.0	98.4	33.0	95.2	100.0	0.0	100.0	100.0	0.0	100.0	100.0	0.0	100.0		
平成25	98.0	35.7	93.8	100.2	26.7	99.5	100.0	0.0	100.0	99.1	52.7	97.8	100.3	29.7	99.8	100.0	0.0	100.0	100.0	0.0	100.0	98.2	34.2	95.4	100.0	0.0	100.0	100.0	0.0	100.0	100.0	0.0	100.0		
平成26	98.1	36.6	94.7	100.3	28.2	99.8	100.0	0.0	100.0	99.1	47.1	98.2	100.6	19.1	100.3	100.0	0.0	100.0	100.0	0.0	100.0	98.8	45.5	97.3	100.0	0.0	100.0	100.0	0.0	100.0	100.0	100.0	100.0	100.0	
平成27	98.3	38.9	95.5	100.0	32.2	99.6	100.0	0.0	100.0	98.3	52.6	97.6	100.3	12.7	100.2	100.0	0.0	100.0	100.0	0.0	100.0	98.6	52.5	97.6	100.0	0.0	100.0	100.0	0.0	100.0	100.0	0.0	100.0		
平成28	98.3	39.7	95.8	100.4	26.4	99.9	100.0	0.0	100.0	99.7	24.3	98.0	100.9	14.1	100.8	100.0	0.0	100.0	100.0	0.0	100.0	98.4	43.8	97.5	100.0	0.0	100.0	100.0	0.0	100.0	100.0	0.0	100.0		

区分 年度	軽油引取税			自動車税			鉱区税			石油価格調整税			狩猟税			産業廃棄物税			特別地方消費税			狩猟者登録税			娯楽施設利用税			料理飲食等消費税			県 税					
	現	繰	計	現	繰	計	現	繰	計	現	繰	計	現	繰	計	現	繰	計	現	繰	計	現	繰	計	現	繰	計	現	繰	計	現	繰	計	現	繰	計
平成7	98.8	92.5	98.8	97.8	28.6	94.4	90.6	59.7	86.3	100.0	0.0	100.0							99.6	28.8	98.1	100.0	0.0	100.0							5.5	5.5	97.9	21.4	93.4	
平成8	97.7	89.7	97.6	97.7	25.6	94.1	93.9	5.2	82.5	100.0	0.0	100.0							99.6	21.4	98.2	100.0	0.0	100.0							53.8	53.8	97.4	20.3	93.0	
平成9	98.2	77.6	97.7	97.5	24.9	93.9	89.1	8.5	74.9	100.0	0.0	100.0							99.9	19.3	98.6	100.0	0.0	100.0							9.3	9.3	97.8	26.6	93.4	
平成10	98.6	27.9	97.1	97.4	24.4	93.5	94.5	14.3	75.5	100.0	0.0	100.0							99.9	10.0	98.9	100.0	0.0	100.0									98.2	21.2	93.9	
平成11	82.8	38.7	81.8	97.6	25.7	93.4	79.2	29.6	70.3	100.0	0.0	100.0							100.0	16.2	99.4	100.0	0.0	100.0									96.2	22.0	92.4	
平成12	99.4	3.7	81.0	97.5	21.5	93.0	87.9	3.1	67.8	100.0	0.0	100.0							100.0	14.6	94.2	100.0	0.0	100.0									98.4	13.9	92.4	
平成13	100.0	2.7	81.2	97.2	20.1	92.3	90.4	4.0	68.6	100.0	0.0	100.0							100.0	1.1	2.6	100.0	0.0	100.0									98.4	14.0	92.4	
平成14	99.9	21.4	96.4	97.3	20.5	91.8	90.9	10.6	68.9	100.0	0.0	100.0							0.0	7.2	7.2	100.0	0.0	100.0									98.4	20.5	94.2	
平成15	99.8	2.9	97.3	97.4	19.0	91.4	92.1	0.9	63.6	100.0	0.0	100.0							0.0	22.2	22.2	100.0	0.0	100.0									98.4	17.9	94.1	
平成16	99.9	4.2	98.2	97.5	19.5	91.3	89.0	3.4	58.7	100.0	0.0	100.0	100.0	0.0	100.0				0.0	0.0	0.0												98.6	20.8	94.7	
平成17	99.7	11.4	98.9	97.9	22.3	92.0	93.8	0.6	65.1	100.0	0.0	100.0	100.0	0.0	100.0				0.0	0.0	0.0												98.7	21.6	95.0	
平成18	99.5	20.1	98.6	98.2	18.1	92.2	95.6	24.9	84.3	100.0	0.0	100.0	100.0	0.0	100.0	100.0	0.0	100.0																98.9	22.9	95.7
平成19	99.9	29.3	98.9	98.3	19.4	92.7	97.6	25.0	86.7	100.0	0.0	100.0	100.0	0.0	100.0	100.0	0.0	100.0																98.2	24.7	95.7
平成20	100.0	15.0	99.0	98.6	20.9	93.3	98.8	49.8	92.6	100.0	0.0	100.0	100.0	0.0	100.0	100.0	0.0	100.0																98.4	26.5	95.7
平成21	100.0	12.4	99.4	98.9	22.6	94.1	98.8	82.6	98.2	100.0	0.0	100.0	100.0	0.0	100.0	100.0	0.0	100.0																98.4	28.9	95.4
平成22	100.0	39.8	99.9	99.1	20.2	94.9	97.4	3.6	95.8	100.0	0.0	100.0	100.0	0.0	100.0	100.0	0.0	100.0																98.8	28.4	95.7
平成23	99.9	49.4	99.8	99.1	25.6	96.0	98.5	28.1	95.5	100.0	0.0	100.0	100.0	0.0	100.0	100.0	0.0	100.0																99.0	30.9	96.2
平成24	100.7	12.2	100.4	99.1	24.5	96.6	96.9</																													