



(4) 取得価額段階別に関する調(中古車)



区 分		列 番 号	(1)	(2)	(3)	(4)	(5)	(6)	(7)		
		行 番 号	50万円以下 の台数	50万円を超え70万円以下のもの			70万円を超え90万円以下のもの				
				台 数	取 得 価 額 (千円)	税 額 (千円)	台 数	取 得 価 額 (千円)	税 額 (千円)		
		9	12	20	27	37	46	53	63	71	
自 用 車 動 車	乗 用 車	普通車	営業用	0 : 1 : 0	64	1	552	11	1	820	16
			自家用	0 : 2 : 0	9,824	312	211,911	3,326	87	78,142	2,058
			計	0 : 3 : 0	9,888	313	212,463	3,337	88	78,962	2,074
	乗 用 車	小型車	営業用	0 : 4 : 0	445	5	2,987	54	1	866	17
			自家用	0 : 5 : 0	33,662	1,190	599,644	17,176	244	192,575	5,759
			計	0 : 6 : 0	34,107	1,195	602,631	17,230	245	193,441	5,776
	乗 用 車	計	営業用	0 : 7 : 0	509	6	3,539	65	2	1,686	33
			自家用	0 : 8 : 0	43,486	1,502	811,555	20,502	331	270,717	7,817
			計	0 : 9 : 0	43,995	1,508	815,094	20,567	333	272,403	7,850
	ト ラ ック	けん引車・ 被けん引 車・貨客兼 用車を除い たもの	営業用	1 : 0 : 0	512				1	778	16
			自家用	1 : 1 : 0	3,915	8	4,890	147	6	4,848	145
			計	1 : 2 : 0	4,427	8	4,890	147	7	5,626	161
		けん引車	営業用	1 : 3 : 0	64	1	545	11			
			自家用	1 : 4 : 0	15				1	738	22
			計	1 : 5 : 0	79	1	545	11	1	738	22
被けん引車		営業用	1 : 6 : 0	97							
		自家用	1 : 7 : 0	23							
		計	1 : 8 : 0	120	0	0	0	0	0	0	

(注)取得価額については、中古車特例に係る控除前の取得価額を記載すること。


(4) 取得価額段階別に関する調(中古車)



区 分		列 番 号	(8)	(9)	(10)	(11)	(12)	(13)						
		行 番 号	90万円を超え110万円以下のもの			110万円を超え130万円以下のもの								
			台 数	取 得 価 額 (千円)	税 額 (千円)	台 数	取 得 価 額 (千円)	税 額 (千円)						
		9	12	19	29	38	45	55						
自 用 車	乗 用 車	普通車	営業用	0	1	1			1	1,113	22			
			自家用	0	2	1	66	71,424	1,972	44	56,850	1,547		
			計	0	3	1	66	71,424	1,972	45	57,963	1,569		
	乗 用 車	小型車	営業用	0	4	1								
			自家用	0	5	1	143	140,634	4,182	64	76,411	2,290		
			計	0	6	1	143	140,634	4,182	64	76,411	2,290		
	乗 用 車	計	営業用	0	7	1	0	0	0	1	1,113	22		
			自家用	0	8	1	209	212,058	6,154	108	133,261	3,837		
			計	0	9	1	209	212,058	6,154	109	134,374	3,859		
	動 車	ト ラ ク タ	けん引車・ 被けん引 車・貨客兼 用車を除い たもの	営業用	1	0	1	1	1,020	20	1	1,215	36	
				自家用	1	1	1	1	971	29	4	4,809	144	
				計	1	2	1	2	1,991	49	5	6,024	180	
		ト ラ ク タ	けん引車	営業用	1	3	1	1	1,000	20				
				自家用	1	4	1							
				計	1	5	1	1	1,000	20	0	0	0	
ト ラ ク タ		被けん引車	営業用	1	6	1								
			自家用	1	7	1								
			計	1	8	1	0	0	0	0	0	0		

(注)取得価額については、中古車特例に係る控除前の取得価額を記載すること。


(4) 取得価額段階別に関する調(中古車)



区 分			列 番 号	(14)	(15)	(16)	(17)	(18)	(19)			
			行 番 号	130 万 円 を 超 え 150 万 円 以 下 の も の			150 万 円 を 超 え る も の					
				台 数	取 得 価 額 (千円)	税 額 (千円)	台 数	取 得 価 額 (千円)	税 額 (千円)			
			9	12	19	29	38	45	55	63		
自 用 車 ト ラ ク	乗 用 車	普 通 車	営業用	0	1	2			2	4,162	48	
			自家用	0	2	2	36	53,069	1,486	160	541,934	7,826
			計	0	3	2	36	53,069	1,486	162	546,096	7,874
	乗 用 車	小 型 車	営業用	0	4	2						
			自家用	0	5	2	46	64,265	1,926	77	119,629	3,586
			計	0	6	2	46	64,265	1,926	77	119,629	3,586
	乗 用 車	計	営業用	0	7	2	0	0	0	2	4,162	48
			自家用	0	8	2	82	117,334	3,412	237	661,563	11,412
			計	0	9	2	82	117,334	3,412	239	665,725	11,460
	ト ラ ク	けん引車・ 被けん引 車・貨客兼 用車を除い たもの	営業用	1	0	2	2	2,911	58	33	50,980	748
			自家用	1	1	2	6	8,505	255	45	69,169	1,983
			計	1	2	2	8	11,416	313	78	120,149	2,731
		けん引車	営業用	1	3	2				7	11,688	71
			自家用	1	4	2				5	7,794	234
			計	1	5	2	0	0	0	12	19,482	305
被けん引車		営業用	1	6	2	1	1,380	28	5	8,593	171	
		自家用	1	7	2				9	14,240	427	
		計	1	8	2	1	1,380	28	14	22,833	598	

(注)取得価額については、中古車特例に係る控除前の取得価額を記載すること。


(4) 取得価額段階別に関する調(中古車)



区 分		列 番 号	(20)	(21)	(22)		
		行 番 号	合 計				
			台 数	取 得 価 額 (千円)	税 額 (千円)		
		9	12	19	30		
自 用 車 動 車	乗 普通車	営業用	0 : 1 : 3	5	6,647	97	
		自家用	0 : 2 : 3	705	1,013,330	18,215	
		計	0 : 3 : 3	710	1,019,977	18,312	
	乗 小型車	営業用	0 : 4 : 3	6	3,853	71	
		自家用	0 : 5 : 3	1,764	1,193,158	34,919	
		計	0 : 6 : 3	1,770	1,197,011	34,990	
	乗 計	営業用	0 : 7 : 3	11	10,500	168	
		自家用	0 : 8 : 3	2,469	2,206,488	53,134	
		計	0 : 9 : 3	2,480	2,216,988	53,302	
	ト ラ ック	けん引車・ 被けん引 車・貨客兼 用車を除い たもの	営業用	1 : 0 : 3	38	56,904	878
			自家用	1 : 1 : 3	70	93,192	2,703
			計	1 : 2 : 3	108	150,096	3,581
	けん引車	営業用	1 : 3 : 3	9	13,233	102	
		自家用	1 : 4 : 3	6	8,532	256	
		計	1 : 5 : 3	15	21,765	358	
被けん引車	営業用	1 : 6 : 3	6	9,973	199		
	自家用	1 : 7 : 3	9	14,240	427		
	計	1 : 8 : 3	15	24,213	626		

(注) 取得価額については、中古車特例に係る控除前の取得価額を記載すること。


(4) 取得価額段階別に関する調(中古車)



区 分		列 番 号	(1)	(2)	(3)	(4)	(5)	(6)	(7)		
		行 番 号	50万円以下 の台数	50万円を超え70万円以下のもの			70万円を超え90万円以下のもの				
				台数	取得価額 (千円)	税 額 (千円)	台数	取得価額 (千円)	税 額 (千円)		
9	12	20	27	37	46	53	63	71			
自 動 車	ト ラ ック	営業用	1 9 0	25							
		貨客兼用車 自家用	2 0 0	2,840	6	3,498	105	2	1,619	49	
		計	2 1 0	2,865	6	3,498	105	2	1,619	49	
	ク	計	営業用	2 2 0	698	1	545	11	1	778	16
			自家用	2 3 0	6,793	14	8,388	252	9	7,205	216
			計	2 4 0	7,491	15	8,933	263	10	7,983	232
	バ ス	営業用	一般乗合用	2 5 0	32						
			一般乗合用以外	2 6 0	84						
		自家用	2 7 0	98	2	1,088	35	1	822	25	
		計	2 8 0	214	2	1,088	35	1	822	25	
	三輪の 小型自動車	営業用	2 9 0								
		自家用	3 0 0	1							
		計	3 1 0	1	0	0	0	0	0	0	
	特種用途車	営業用	3 2 0								
		自家用	3 3 0	57							
		計	3 4 0	57	0	0	0	0	0	0	
	計	営業用	3 5 0	1,323	7	4,084	76	3	2,464	49	
		自家用	3 6 0	50,435	1,518	821,031	20,789	341	278,744	8,058	
計		3 7 0	51,758	1,525	825,115	20,865	344	281,208	8,107		

(注) 取得価額については、中古車特例に係る控除前の取得価額を記載すること。


(4) 取得価額段階別に関する調(中古車)



区 分			列 番 号	(8)	(9)	(10)	(11)	(12)	(13)			
			行 番 号	90万円を超え110万円以下のもの			110万円を超え130万円以下のもの					
			9	12	19	29	38	45	55	63		
				台 数	取 得 価 額 (千円)	税 額 (千円)	台 数	取 得 価 額 (千円)	税 額 (千円)			
自 動 車	ト ラ ック	貨客兼用車	営業用	1	9	1						
			自家用	2	0	1	1	949	28	10	11,015	329
			計	2	1	1	1	949	28	10	11,015	329
	ク	計	営業用	2	2	1	2	2,020	40	1	1,215	36
			自家用	2	3	1	2	1,920	57	14	15,824	473
			計	2	4	1	4	3,940	97	15	17,039	509
	バ ス	営業用	一般乗合用	2	5	1						
			一般乗合用以外	2	6	1						
		自家用	2	7	1							
		計	2	8	1	0	0	0	0	0	0	
	車	三輪の 小型自動車	営業用	2	9	1						
			自家用	3	0	1						
			計	3	1	1	0	0	0	0	0	0
		特種用途車	営業用	3	2	1						
			自家用	3	3	1						
計			3	4	1	0	0	0	0	0	0	
計	営業用	3	5	1	2	2,020	40	2	2,328	58		
	自家用	3	6	1	211	213,978	6,211	122	149,085	4,310		
	計	3	7	1	213	215,998	6,251	124	151,413	4,368		

(注) 取得価額については、中古車特例に係る控除前の取得価額を記載すること。


(4) 取得価額段階別に関する調(中古車)



区 分			列 番 号	(14)	(15)	(16)	(17)	(18)	(19)			
			行 番 号	130 万 円 を 超 え 150 万 円 以 下 の も の			150 万 円 を 超 え る も の					
			9	12	19	29	38	45	55			
				台 数	取 得 価 額 (千円)	税 額 (千円)	台 数	取 得 価 額 (千円)	税 額 (千円)			
									63			
自 動 車	ト ラ ック	貨客兼用車	営業用	1	9	2						
			自家用	2	0	2	1	1,305	39			
			計	2	1	2	1	1,305	39	0	0	
	ク	計	営業用	2	2	2	3	4,291	86	45	71,261	990
			自家用	2	3	2	7	9,810	294	59	91,203	2,644
			計	2	4	2	10	14,101	380	104	162,464	3,634
	バ ス	営業用	一般乗合用	2	5	2						
			一般乗合用以外	2	6	2				13	19,850	397
		自家用	2	7	2				3	5,707	162	
		計	2	8	2	0	0	0	16	25,557	559	
	車	三輪の 小型自動車	営業用	2	9	2						
			自家用	3	0	2						
計			3	1	2	0	0	0	0	0		
特種用途車		営業用	3	2	2							
		自家用	3	3	2							
		計	3	4	2	0	0	0	0	0		
計	営業用	3	5	2	3	4,291	86	60	95,273	1,435		
	自家用	3	6	2	89	127,144	3,706	299	758,473	14,218		
	計	3	7	2	92	131,435	3,792	359	853,746	15,653		

(注) 取得価額については、中古車特例に係る控除前の取得価額を記載すること。


(4) 取得価額段階別に関する調(中古車)



区 分			列 番 号	(20)	(21)	(22)	
			行 番 号	合 計			
			9	12	19	30	
				台 数	取 得 価 額 (千円)	税 額 (千円) ³⁹	
自 動 車	ト ラ ック	貨客兼用車	営業用	1 : 9 : 3	0	0	0
			自家用	2 : 0 : 3	20	18,386	550
			計	2 : 1 : 3	20	18,386	550
	ク	計	営業用	2 : 2 : 3	53	80,110	1,179
			自家用	2 : 3 : 3	105	134,350	3,936
			計	2 : 4 : 3	158	214,460	5,115
	バ ス	営業用	一般乗合用	2 : 5 : 3	0	0	0
			一般乗合用以外	2 : 6 : 3	13	19,850	397
		自家用	2 : 7 : 3	6	7,617	222	
		計	2 : 8 : 3	19	27,467	619	
	車	三輪の 小型自動車	営業用	2 : 9 : 3	0	0	0
			自家用	3 : 0 : 3	0	0	0
計			3 : 1 : 3	0	0	0	
特種用途車		営業用	3 : 2 : 3	0	0	0	
		自家用	3 : 3 : 3	0	0	0	
		計	3 : 4 : 3	0	0	0	
計		営業用	3 : 5 : 3	77	110,460	1,744	
		自家用	3 : 6 : 3	2,580	2,348,455	57,292	
		計	3 : 7 : 3	2,657	2,458,915	59,036	

(注) 取得価額については、中古車特例に係る控除前の取得価額を記載すること。


(4) 取得価額段階別に関する調(中古車)



区 分		列 番 号	(1)	(2)	(3)	(4)	(5)	(6)	(7)	
		行 番 号	50万円以下 の台数	50万円を超え70万円以下のもの			70万円を超え90万円以下のもの			
				台 数	取 得 価 額 (千円)	税 額 (千円)	台 数	取 得 価 額 (千円)	税 額 (千円)	
		9	12	20	27	37	46	53	63	
軽 自 動 車	四輪乗用車	営業用	3 : 8 : 0							
		自家用	3 : 9 : 0	96,102	1,915	958,896	8,601	19	16,422	271
		計	4 : 0 : 0	96,102	1,915	958,896	8,601	19	16,422	271
	四輪トラック	営業用	4 : 1 : 0							
		自家用	4 : 2 : 0	23,452	60	30,435	570			
		計	4 : 3 : 0	23,452	60	30,435	570	0	0	0
	三輪車	営業用	4 : 4 : 0							
		自家用	4 : 5 : 0							
		計	4 : 6 : 0	0	0	0	0	0	0	0
	計	営業用	4 : 7 : 0	0	0	0	0	0	0	0
		自家用	4 : 8 : 0	119,554	1,975	989,331	9,171	19	16,422	271
		計	4 : 9 : 0	119,554	1,975	989,331	9,171	19	16,422	271
総 計	営業用	5 : 0 : 0	1,323	7	4,084	76	3	2,464	49	
	自家用	5 : 1 : 0	169,989	3,493	1,810,362	29,960	360	295,166	8,329	
	計	5 : 2 : 0	171,312	3,500	1,814,446	30,036	363	297,630	8,378	

(注)取得価額については、中古車特例に係る控除前の取得価額を記載すること。


(4) 取得価額段階別に関する調(中古車)



区 分		列 番 号	(8)	(9)	(10)	(11)	(12)	(13)			
		行 番 号	90万円を超え110万円以下のもの			110万円を超え130万円以下のもの					
			台 数	取 得 価 額 (千円)	税 額 (千円)	台 数	取 得 価 額 (千円)	税 額 (千円)			
		9	12	19	29	38	45	55			
軽 自 動 車	四輪乗用車	営業用	3	8	1						
		自家用	3	9	1	5	5,031	19	12	14,278	62
		計	4	0	1	5	5,031	19	12	14,278	62
	四輪トラック	営業用	4	1	1						
		自家用	4	2	1						
		計	4	3	1	0	0	0	0	0	0
	三輪車	営業用	4	4	1						
		自家用	4	5	1						
		計	4	6	1	0	0	0	0	0	0
	計	営業用	4	7	1	0	0	0	0	0	0
		自家用	4	8	1	5	5,031	19	12	14,278	62
		計	4	9	1	5	5,031	19	12	14,278	62
総 計	営業用	5	0	1	2	2,020	40	2	2,328	58	
	自家用	5	1	1	216	219,009	6,230	134	163,363	4,372	
	計	5	2	1	218	221,029	6,270	136	165,691	4,430	

(注)取得価額については、中古車特例に係る控除前の取得価額を記載すること。


(4) 取得価額段階別に関する調(中古車)



区 分		列 番 号	(14)	(15)	(16)	(17)	(18)	(19)		
		行 番 号	130 万 円 を 超 え 150 万 円 以 下 の も の			150 万 円 を 超 え る も の				
			台 数	取 得 価 額 (千円)	税 額 (千円)	台 数	取 得 価 額 (千円)	税 額 (千円)		
		9	12	19	29	38	45	55		
軽 自 動 車	四輪乗用車	営業用	3	8	2					
		自家用	3	9	2	4	5,518	38		
		計	4	0	2	4	5,518	38	0	
	四輪トラック	営業用	4	1	2					
		自家用	4	2	2					
		計	4	3	2	0	0	0	0	
	三輪車	営業用	4	4	2					
		自家用	4	5	2					
		計	4	6	2	0	0	0	0	
	計	営業用	4	7	2	0	0	0	0	
		自家用	4	8	2	4	5,518	38	0	
		計	4	9	2	4	5,518	38	0	
総 計	営業用	5	0	2	3	4,291	86	60	95,273	1,435
	自家用	5	1	2	93	132,662	3,744	299	758,473	14,218
	計	5	2	2	96	136,953	3,830	359	853,746	15,653

(注)取得価額については、中古車特例に係る控除前の取得価額を記載すること。

(4) 取得価額段階別に関する調(中古車)



区 分		列 番 号	(20)	(21)	(22)	
		行 番 号	合 計			
		9	12	19 (千円)	30 (千円)	39
軽 自 動 車	四輪乗用車	営業用	3 : 8 : 3	0	0	0
		自家用	3 : 9 : 3	1,955	1,000,145	8,991
		計	4 : 0 : 3	1,955	1,000,145	8,991
	四輪トラック	営業用	4 : 1 : 3	0	0	0
		自家用	4 : 2 : 3	60	30,435	570
		計	4 : 3 : 3	60	30,435	570
	三輪車	営業用	4 : 4 : 3	0	0	0
		自家用	4 : 5 : 3	0	0	0
		計	4 : 6 : 3	0	0	0
	計	営業用	4 : 7 : 3	0	0	0
		自家用	4 : 8 : 3	2,015	1,030,580	9,561
		計	4 : 9 : 3	2,015	1,030,580	9,561
総 計	営業用	5 : 0 : 3	77	110,460	1,744	
	自家用	5 : 1 : 3	4,595	3,379,035	66,853	
	計	5 : 2 : 3	4,672	3,489,495	68,597	

(注)取得価額については、中古車特例に係る控除前の取得価額を記載すること。