


10 自動車取得税に関する調


(1)新車に関する調



区 分		列 番 号	(1)	(2)	(3)	(4)	(5)	(6)	(7)	(8)		
		行 番 号	新規登録、新規検査又は届出 台 数 ①	非課税、課税免除、減免及び 免税点以下台数 ②	②のうち 身体障害者等 に係るもの	課 税 台 数 ① - ②	取 得 価 額 ③ (千円)	バリアフリー 特 例 に係る控除額 ④ (千円)	A S V 特例 に係る控除額 ⑤ (千円)	課 税 標 準 額 ③ - (④ + ⑤) (千円) ⁷⁴		
		9	12	19	25	30	37	47	58	65		
自 用 車	乗 普通車	営業用	0 : 1 : 0	17	4		13	50,333	1,000		49,333	
		自家用	0 : 2 : 0	1,886	1,253	13	633	1,601,977			1,601,977	
		計	0 : 3 : 0	1,903	1,257	13	646	1,652,310	1,000	0	1,651,310	
	小型車	営業用	0 : 4 : 0	104	32		72	110,217			110,217	
		自家用	0 : 5 : 0	19,521	12,079	59	7,442	9,859,970			9,859,970	
		計	0 : 6 : 0	19,625	12,111	59	7,514	9,970,187	0	0	9,970,187	
	計	営業用	0 : 7 : 0	121	36	0	85	160,550	1,000	0	159,550	
		自家用	0 : 8 : 0	21,407	13,332	72	8,075	11,461,947		0	11,461,947	
		計	0 : 9 : 0	21,528	13,368	72	8,160	11,622,497	1,000	0	11,621,497	
	ト ラ ク 車	けん引車・ 被けん引 車・貨客兼 用車を除い たもの	営業用	1 : 0 : 0	265	45		220	693,872			693,872
			自家用	1 : 1 : 0	1,660	264		1,396	3,837,272		3,500	3,833,772
			計	1 : 2 : 0	1,925	309	0	1,616	4,531,144		3,500	4,527,644
		けん引車	営業用	1 : 3 : 0	57	12		45	171,858			171,858
			自家用	1 : 4 : 0	14	2		12	39,153			39,153
			計	1 : 5 : 0	71	14	0	57	211,011		0	211,011
		被けん引車	営業用	1 : 6 : 0	227	5		222	794,020			794,020
			自家用	1 : 7 : 0	41	24		17	55,136			55,136
			計	1 : 8 : 0	268	29	0	239	849,156			849,156


(注) 取得価額については、バリアフリー特例及びA S V特例に係る控除前の取得価額を記載すること。

(1)新車に関する調



区 分			列 番 号		(9)		
			行 番 号		税 額		
			9	12	(千円) ₂₁		
動 車	自 用 車	乗 普通車	営業用	0	1	1	1,007
			自家用	0	2	1	42,562
			計	0	3	1	43,569
		小型車	営業用	0	4	1	2,204
			自家用	0	5	1	119,023
			計	0	6	1	121,227
		計	営業用	0	7	1	3,211
			自家用	0	8	1	161,585
			計	0	9	1	164,796
	ト ラ ク ツ	けん引車・ 被けん引 車・貨客兼 用車を除い たもの	営業用	1	0	1	13,287
			自家用	1	1	1	87,039
			計	1	2	1	100,326
		けん引車	営業用	1	3	1	4,044
			自家用	1	4	1	2,069
			計	1	5	1	6,113
		被けん引車	営業用	1	6	1	15,880
			自家用	1	7	1	3,154
			計	1	8	1	19,034

(1)新車に関する調



区 分			列 番 号	(1)	(2)	(3)	(4)	(5)	(6)	(7)	(8)	
			行 番 号	新規登録、新規検査又は届出 台 数 ①	非課税、課税 免除、減免及び 免税点以下台数 ②	②のうち 身体障害者等 に係るもの	課税台数 ① - ②	取 得 価 額 ③ (千円)	バリアフリー 特 例 に係る控除額 ④ (千円)	A S V 特例 に係る控除額 ⑤ (千円)	課税標準額 ③ - (④ + ⑤) 74 (千円)	
			9	12	19	25	30	37	47	56	65	
自 動 車	ト ラ ック	貨客兼用車	営業用	1 9 0	14	6	1	8	8,550			8,550
			自家用	2 0 0	920	415	83	505	794,119			794,119
			計	2 1 0	934	421	84	513	802,669		0	802,669
	ク	計	営業用	2 2 0	563	68	1	495	1,668,300		0	1,668,300
			自家用	2 3 0	2,635	705	83	1,930	4,725,680		3,500	4,722,180
			計	2 4 0	3,198	773	84	2,425	6,393,980		3,500	6,390,480
	ス	パ 営業用	一般乗合用	2 5 0	45	3		42	336,723			336,723
			一般乗合用以外	2 6 0	57	39		18	188,507			188,507
		自家用	2 7 0	110	29		81	300,567			300,567	
		計	2 8 0	212	71	0	141	825,797	0	0	825,797	
	三輪の 小型自動車	営業用	2 9 0					0				0
		自家用	3 0 0					0				0
		計	3 1 0	0	0	0	0	0	0	0	0	0
	特種用途車	営業用	3 2 0	6	6			0				0
		自家用	3 3 0	10	4		6	16,300				16,300
		計	3 4 0	16	10	0	6	16,300	0	0	16,300	
	計	営業用	3 5 0	792	152	1	640	2,354,080	1,000	0	2,353,080	
		自家用	3 6 0	24,162	14,070	155	10,092	16,504,494		3,500	16,500,994	
		計	3 7 0	24,954	14,222	156	10,732	18,858,574	1,000	3,500	18,854,074	

(注)取得価額については、バリアフリー特例及びA S V特例に係る控除前の取得価額を記載すること。

(1) 新車に関する調




区 分			列 番 号	(9)	
			行 番 号	税 額	
			9	12 (千円) 21	
自 動 車	ト ラ ック	貨客兼用車	営業用	1 : 9 : 1	155
			自家用	2 : 0 : 1	15,294
			計	2 : 1 : 1	15,449
	ク	計	営業用	2 : 2 : 1	33,366
			自家用	2 : 3 : 1	107,556
			計	2 : 4 : 1	140,922
	パ ス	営業用	一般乗合用	2 : 5 : 1	5,165
			一般乗合用以外	2 : 6 : 1	1,946
		自家用	2 : 7 : 1	9,017	
		計	2 : 8 : 1	16,128	
	三輪の 小型自動車	計	営業用	2 : 9 : 1	
			自家用	3 : 0 : 1	
			計	3 : 1 : 1	0
	特種用途車	計	営業用	3 : 2 : 1	
			自家用	3 : 3 : 1	489
			計	3 : 4 : 1	489
	計	計	営業用	3 : 5 : 1	43,688
			自家用	3 : 6 : 1	278,647
計			3 : 7 : 1	322,335	

(1)新車に関する調

区 分		列 番 号	(1)	(2)	(3)	(4)	(5)	(6)	(7)	(8)	
		行 番 号	新規登録、新規 検査又は届出 台 数 ①	非課税、課税 免除、減免及び 免税点以下台数 ②	②のうち 身体障害者等 に係るもの	課税台数 ① - ②	取 得 価 額 ③ (千円)	バリアフリー 特 例 に係る控除額 ④ (千円)	A S V 特例 に係る控除額 ⑤ (千円)	課税標準額 ③ - (④ + ⑤) (千円) ⁷⁴	
		9	12	19	25	30	37	47	56	65	
軽 自 動 車	四輪乗用車	営業用	3 8 0				0				0
		自家用	3 9 0	25,662	23,962	2	1,700	1,940,058			1,940,058
		計	4 0 0	25,662	23,962	2	1,700	1,940,058			1,940,058
	四輪トラック	営業用	4 1 0	97			97	88,551			88,551
		自家用	4 2 0	4,875	833	11	4,042	2,086,291			2,086,291
		計	4 3 0	4,972	833	11	4,139	2,174,842			2,174,842
	三輪車	営業用	4 4 0				0				0
		自家用	4 5 0				0				0
		計	4 6 0	0	0	0	0	0			0
	計	営業用	4 7 0	97	0	0	97	88,551			88,551
		自家用	4 8 0	30,537	24,795	13	5,742	4,026,349			4,026,349
		計	4 9 0	30,634	24,795	13	5,839	4,114,900			4,114,900
総 計	営業用	5 0 0	889	152	1	737	2,442,631	1,000	0	2,441,631	
	自家用	5 1 0	54,699	38,865	168	15,834	20,530,843		3,500	20,527,343	
	計	5 2 0	55,588	39,017	169	16,571	22,973,474	1,000	3,500	22,968,974	

(注)取得価額については、バリアフリー特例及びA S V特例に係る控除前の取得価額を記載すること。

(1) 新車に関する調



区 分		列 番 号		(9)		
		行 番 号		税 額		
		9	12	(千円) 21		
軽 自 動 車	四輪乗用車	営業用	3	8	1	
		自家用	3	9	1	18,648
		計	4	0	1	18,648
	四輪トラック	営業用	4	1	1	1,239
		自家用	4	2	1	62,396
		計	4	3	1	63,635
	三輪車	営業用	4	4	1	
		自家用	4	5	1	
		計	4	6	1	0
	計	営業用	4	7	1	1,239
		自家用	4	8	1	81,044
		計	4	9	1	82,283
	総 計	営業用	5	0	1	44,927
		自家用	5	1	1	359,691
		計	5	2	1	404,618

(2)中古車に関する調



区 分		列 番 号	(1)	(2)	(3)	(4)	(5)	(6)	(7)	(8)		
		行 番 号	新規登録、新規 検査又は届出 台 数 ①	移 転 登 録 台 数 ②	自動車検査証 (軽自動車届 出済証)の記入 に係るもの ③	計 ①+②+③ ④	非課税、課税 免除、減免及び 免税点以下台数 ⑤	⑤のうち 身体障害者等 に係るもの	課 税 台 数 ④ - ⑤	取 得 価 額 ⑥ (千円) ⁶⁶		
		9	12	19	26	32	39	46	51	57		
自 用 車 動 車	乗 普通車	営業用	0 : 1 : 0	32	21	15	68	62		6	4,737	
		自家用	0 : 2 : 0	4,921	4,339	2,959	12,219	11,831	3	388	403,070	
		計	0 : 3 : 0	4,953	4,360	2,974	12,287	11,893	3	394	407,807	
	乗 小型車	営業用	0 : 4 : 0	416	151	176	743	709		34	23,813	
		自家用	0 : 5 : 0	15,793	16,756	13,527	46,076	45,153	11	923	924,363	
		計	0 : 6 : 0	16,209	16,907	13,703	46,819	45,862	11	957	948,176	
	乗 計	営業用	0 : 7 : 0	448	172	191	811	771	0	40	28,550	
		自家用	0 : 8 : 0	20,714	21,095	16,486	58,295	56,984	14	1,311	1,327,433	
		計	0 : 9 : 0	21,162	21,267	16,677	59,106	57,755	14	1,351	1,355,983	
	ト ラ ク ツ	けん引車・ 被けん引 車・貨客兼 用車を除い たもの	営業用	1 : 0 : 0	328	335	450	1,113	1,088		25	37,028
			自家用	1 : 1 : 0	1,769	2,295	1,419	5,483	5,394		89	118,606
			計	1 : 2 : 0	2,097	2,630	1,869	6,596	6,482	0	114	155,634
	けん引車	営業用	1 : 3 : 0	37	38	43	118	115		3	4,772	
		自家用	1 : 4 : 0	13	11	10	34	34		0		
		計	1 : 5 : 0	50	49	53	152	149	0	3	4,772	
	被けん引車	営業用	1 : 6 : 0	55	53	91	199	199		0		
		自家用	1 : 7 : 0	9	12	14	35	35		0		
		計	1 : 8 : 0	64	65	105	234	234	0	0	0	


(注)取得価額については、中古車特例に係る控除前の取得価額を記載すること。

(2) 中古車に関する調



区 分			列 番 号	(9)	(10)	(11)	
			行 番 号	中古車特例 に係る控除額 ⑦ (千円)	課税標準額 ⑥ - ⑦ (千円)	税 額 (千円) ⁴⁰	
			9	12	21	31	
自動車	乗用車	普通車	営業用	0 : 1 : 1	1,050	3,687	94
			自家用	0 : 2 : 1	383,100	19,970	12,077
			計	0 : 3 : 1	384,150	23,657	12,171
		小型車	営業用	0 : 4 : 1	300	23,513	477
			自家用	0 : 5 : 1	256,950	667,413	27,746
			計	0 : 6 : 1	257,250	690,926	28,223
	計	営業用	0 : 7 : 1	1,350	27,200	571	
		自家用	0 : 8 : 1	640,050	687,383	39,823	
		計	0 : 9 : 1	641,400	714,583	40,394	
	トラック	けん引車・ 被けん引車・ 貨客兼用車を除いたもの	営業用	1 : 0 : 1	1,200	35,828	741
			自家用	1 : 1 : 1	5,700	112,906	3,559
			計	1 : 2 : 1	6,900	148,734	4,300
		けん引車	営業用	1 : 3 : 1	150	4,622	95
			自家用	1 : 4 : 1		0	
			計	1 : 5 : 1	150	4,622	95
		被けん引車	営業用	1 : 6 : 1		0	
			自家用	1 : 7 : 1		0	
			計	1 : 8 : 1		0	0

(2)中古車に関する調



区 分		列 番 号	(1)	(2)	(3)	(4)	(5)	(6)	(7)	(8)		
		行 番 号	新規登録、新規 検査又は届出 台 数 ①	移転登録台数 ②	自動車検査証 (軽自動車届 出済証)の記入 に係るもの ③	計 ①+②+③ ④	非課税、課税 免除、減免及び 免税点以下台数 ⑤	⑤のうち 身体障害者等 に係るもの	課税台数 ④ - ⑤	取得価額 ⑥ (千円)		
		9	12	19	26	32	39	46	51	57		
自 動 車	ト ラ ク	貨客兼用車	営業用	1 : 9 : 0	7	13	14	34	34		0	
			自家用	2 : 0 : 0	1,381	1,180	1,052	3,613	3,607	1	6	4,594
			計	2 : 1 : 0	1,388	1,193	1,066	3,647	3,641	1	6	4,594
	ク	計	営業用	2 : 2 : 0	427	439	598	1,464	1,436	0	28	41,800
			自家用	2 : 3 : 0	3,172	3,498	2,495	9,165	9,070	1	95	123,200
			計	2 : 4 : 0	3,599	3,937	3,093	10,629	10,506	1	123	165,000
	ス	営業用	一般 乗合用	2 : 5 : 0	74	9	63	146	146		0	
			一般乗合 用以外	2 : 6 : 0	104	15	69	188	188		0	
		自家用	2 : 7 : 0	93	42	38	173	161		12	15,967	
		計	2 : 8 : 0	271	66	170	507	495	0	12	15,967	
	車	三輪の 小型自動車	営業用	2 : 9 : 0				0			0	
			自家用	3 : 0 : 0			2	2	2		0	
			計	3 : 1 : 0	0	0	2	2	2	0	0	0
		特種用途車	営業用	3 : 2 : 0				0			0	
			自家用	3 : 3 : 0	10	22	29	61	60		1	733
			計	3 : 4 : 0	10	22	29	61	60	0	1	733
	計	営業用	3 : 5 : 0	1,053	635	921	2,609	2,541	0	68	70,350	
		自家用	3 : 6 : 0	23,989	24,657	19,050	67,696	66,277	15	1,419	1,467,333	
計		3 : 7 : 0	25,042	25,292	19,971	70,305	68,818	15	1,487	1,537,683		

(注)取得価額については、中古車特例に係る控除前の取得価額を記載すること。

(2) 中古車に関する調



区 分			列 番 号	(9)	(10)	(11)	
			行 番 号	中古車特例 に係る控除額 ⑦ (千円)	課税標準額 ⑥ - ⑦ (千円)	税 額 (千円)	
			9	12	21	31	
自 動 車	ト ラ ック	貨客兼用車	営業用	1 : 9 : 1		0	
			自家用	2 : 0 : 1	2,250	2,344	137
			計	2 : 1 : 1	2,250	2,344	137
	ク	計	営業用	2 : 2 : 1	1,350	40,450	836
			自家用	2 : 3 : 1	7,950	115,250	3,696
			計	2 : 4 : 1	9,300	155,700	4,532
	ス	営業用	一般乗合用	2 : 5 : 1		0	
			一般乗合用以外	2 : 6 : 1		0	
		自家用	2 : 7 : 1	450	15,517	479	
		計	2 : 8 : 1	450	15,517	479	
	車	三輪の 小型自動車	営業用	2 : 9 : 1		0	
			自家用	3 : 0 : 1		0	
			計	3 : 1 : 1	0	0	0
		特種用途車	営業用	3 : 2 : 1		0	
			自家用	3 : 3 : 1		733	22
計			3 : 4 : 1	0	733	22	
計		営業用	3 : 5 : 1	2,700	67,650	1,407	
		自家用	3 : 6 : 1	648,450	818,883	44,020	
		計	3 : 7 : 1	651,150	886,533	45,427	

(2)中古車に関する調



区 分		列 番 号	(1)	(2)	(3)	(4)	(5)	(6)	(7)	(8)	
		行 番 号	新規登録、新規 検査又は届出 台 数 ①	移 転 登 録 台 数 ②	自 動 車 検 査 証 (軽 自 動 車 届 出 済 証) の 記 入 に 係 る も の ③	計 ①+②+③ ④	非 課 税、 課 税 免 除、 減 免 及 び 免 税 点 以 下 台 数 ⑤	⑤ の う ち 身 体 障 害 者 等 に 係 る も の	課 税 台 数 ④ - ⑤	取 得 価 額 ⑥ (千円)	
		9	12	19	26	32	39	46	51	57	
軽 自 動 車	四輪乗用車	営業用	3 : 8 : 0				0			0	
		自家用	3 : 9 : 0	26,921	71,766	1,083	99,770	98,107	0	1,663	1,006,885
		計	4 : 0 : 0	26,921	71,766	1,083	99,770	98,107	0	1,663	1,006,885
	四輪トラック	営業用	4 : 1 : 0				0			0	
		自家用	4 : 2 : 0	7,223	18,667	377	26,267	26,227	0	40	21,548
		計	4 : 3 : 0	7,223	18,667	377	26,267	26,227	0	40	21,548
	三輪車	営業用	4 : 4 : 0				0			0	
		自家用	4 : 5 : 0				0			0	
		計	4 : 6 : 0	0	0	0	0	0	0	0	0
	計	営業用	4 : 7 : 0	0	0	0	0	0	0	0	0
		自家用	4 : 8 : 0	34,144	90,433	1,460	126,037	124,334	0	1,703	1,028,433
		計	4 : 9 : 0	34,144	90,433	1,460	126,037	124,334	0	1,703	1,028,433
総 計	営業用	5 : 0 : 0	1,053	635	921	2,609	2,541	0	68	70,350	
	自家用	5 : 1 : 0	58,133	115,090	20,510	193,733	190,611	15	3,122	2,495,766	
	計	5 : 2 : 0	59,186	115,725	21,431	196,342	193,152	15	3,190	2,566,116	


(注)取得価額については、中古車特例に係る控除前の取得価額を記載すること。

(2) 中古車に関する調



区 分		列 番 号	(9)	(10)	(11)	
		行 番 号	中 古 車 特 例 に 係 る 控 除 額 ⑦ (千円)	課 税 標 準 額 ⑥ - ⑦ (千円)	税 額 (千円)	
		9	12	21	31	
軽 自 動 車	四輪乗用車	営業用	3 : 8 : 1		0	
		自家用	3 : 9 : 1	724,350	282,535	5,520
		計	4 : 0 : 1	724,350	282,535	5,520
	四輪トラック	営業用	4 : 1 : 1		0	
		自家用	4 : 2 : 1	2,100	19,448	377
		計	4 : 3 : 1	2,100	19,448	377
	三輪車	営業用	4 : 4 : 1		0	
		自家用	4 : 5 : 1		0	
		計	4 : 6 : 1	0	0	0
	計	営業用	4 : 7 : 1	0	0	0
		自家用	4 : 8 : 1	726,450	301,983	5,897
		計	4 : 9 : 1	726,450	301,983	5,897
	総 計	営業用	5 : 0 : 1	2,700	67,650	1,407
		自家用	5 : 1 : 1	1,374,900	1,120,866	49,917
		計	5 : 2 : 1	1,377,600	1,188,516	51,324


(3) 取得価額段階別に関する調(新車)



区 分		列 番 号	(1)	(2)	(3)	(4)	(5)	(6)	(7)				
		行 番 号	50万円以下 の台数	50万円を超え100万円以下のもの			100万円を超え150万円以下のもの						
				台 数	取 得 価 額 (千円)	税 額 (千円)	台 数	取 得 価 額 (千円)	税 額 (千円)				
9	12	20	27	37	46	53	63	71					
動 車	乗 用 車	普通車	営業用	0	1	0							
			自家用	0	2	0	328	18	12,528	375	9	10,867	326
			計	0	3	0	328	18	12,528	375	9	10,867	326
		小型車	営業用	0	4	0	30						
			自家用	0	5	0	1,129	134	70,459	1,606	4,505	4,572,652	56,029
			計	0	6	0	1,159	134	70,459	1,606	4,505	4,572,652	56,029
	計	営業用	0	7	0	30	0	0	0	0	0	0	
		自家用	0	8	0	1,457	152	82,987	1,981	4,514	4,583,519	56,355	
		計	0	9	0	1,487	152	82,987	1,981	4,514	4,583,519	56,355	
	ト ラ ッ ク	けん引車・ 被けん引 車・貨客兼 用車を除い たもの	営業用	1	0	0	36				3	4,149	39
			自家用	1	1	0	214	1	829	25	64	64,960	1,773
			計	1	2	0	250	1	829	25	67	69,109	1,812
		けん引車	営業用	1	3	0	10						
			自家用	1	4	0	2						
			計	1	5	0	12	0	0	0	0	0	0
	被けん引車	営業用	1	6	0	5							
		自家用	1	7	0	23							
		計	1	8	0	28	0	0	0	0	0	0	

(注)取得価額については、バリアフリー特例及びASV特例に係る控除前の取得価額を記載すること。


(3) 取得価額段階別に関する調(新車)



区 分		列 番 号	(8)	(9)	(10)	(11)	(12)	(13)				
		行 番 号	150万円を超え200万円以下のもの			200万円を超え250万円以下のもの						
			台 数	取 得 価 額 (千円)	税 額 (千円)	台 数	取 得 価 額 (千円)	税 額 (千円)				
		9	12	19	29	38	45	55				
動 車	乗 用 車	普通車	営業用	0	1	1						
			自家用	0	2	1	10	17,588	465	141	286,337	8,571
			計	0	3	1	10	17,588	465	141	286,337	8,571
		小型車	営業用	0	4	1	71	108,194	2,164	1	2,023	40
			自家用	0	5	1	1,748	2,709,924	34,779	597	1,199,819	11,963
			計	0	6	1	1,819	2,818,118	36,943	598	1,201,842	12,003
	計	営業用	0	7	1	71	108,194	2,164	1	2,023	40	
		自家用	0	8	1	1,758	2,727,512	35,244	738	1,486,156	20,534	
		計	0	9	1	1,829	2,835,706	37,408	739	1,488,179	20,574	
	ト ラ ッ ク	けん引車・被けん引車・貨客兼用車を除いたもの	営業用	1	0	1				21	48,436	556
			自家用	1	1	1	69	103,545	2,646	114	232,081	3,639
			計	1	2	1	69	103,545	2,646	135	280,517	4,195
		けん引車	営業用	1	3	1						
			自家用	1	4	1						
			計	1	5	1	0	0	0	0	0	0
	被けん引車	営業用	1	6	1	5	9,250	185	32	76,835	1,537	
		自家用	1	7	1							
		計	1	8	1	5	9,250	185	32	76,835	1,537	

(注) 取得価額については、バリアフリー特例及びASV特例に係る控除前の取得価額を記載すること。


(3) 取得価額段階別に関する調(新車)



区 分		列 番 号	(14)	(15)	(16)	(17)	(18)	(19)		
		行 番 号	250 万円 を 超 え 300 万 円 以 下 の も の			300 万 円 を 超 え る も の				
			台 数	取 得 価 額 (千円)	税 額 (千円)	台 数	取 得 価 額 (千円)	税 額 (千円)		
9	12	19	29	38	45	55	63			
自 用 車 ト ラ ク	乗 用 車	普通車	営業用	0 : 1 : 2	7	20,244	405	6	30,089	602
			自家用	0 : 2 : 2	242	614,023	12,788	213	660,634	20,037
			計	0 : 3 : 2	249	634,267	13,193	219	690,723	20,639
	乗 用 車	小型車	営業用	0 : 4 : 2						
			自家用	0 : 5 : 2	163	415,128	5,300	295	891,988	9,346
			計	0 : 6 : 2	163	415,128	5,300	295	891,988	9,346
	乗 用 車	計	営業用	0 : 7 : 2	7	20,244	405	6	30,089	602
			自家用	0 : 8 : 2	405	1,029,151	18,088	508	1,552,622	29,383
			計	0 : 9 : 2	412	1,049,395	18,493	514	1,582,711	29,985
	ト ラ ク	けん引車・ 被けん引 車・貨客兼 用車を除い たもの	営業用	1 : 0 : 2	13	36,230	391	183	605,057	12,301
			自家用	1 : 1 : 2	61	153,195	2,396	1,087	3,282,662	76,560
			計	1 : 2 : 2	74	189,425	2,787	1,270	3,887,719	88,861
		けん引車	営業用	1 : 3 : 2				45	171,858	4,044
			自家用	1 : 4 : 2				12	39,153	2,069
			計	1 : 5 : 2	0	0	0	57	211,011	6,113
被けん引車		営業用	1 : 6 : 2	94	252,961	5,059	91	454,974	9,099	
		自家用	1 : 7 : 2				17	55,136	3,154	
		計	1 : 8 : 2	94	252,961	5,059	108	510,110	12,253	

(注) 取得価額については、バリアフリー特例及びASV特例に係る控除前の取得価額を記載すること。


(3) 取得価額段階別に関する調(新車)



区 分		列 番 号	行 番 号	(20)	(21)	(22)	
				合 計			
				台 数	取 得 価 額 (千円)	税 額 (千円)	
		9	12	19	30	39	
自 動 車	乗 用 車	普 通 車	営業用	0 : 1 : 3	13	50,333	1,007
			自家用	0 : 2 : 3	633	1,601,977	42,562
			計	0 : 3 : 3	646	1,652,310	43,569
	小 型 車	営業用	0 : 4 : 3	72	110,217	2,204	
		自家用	0 : 5 : 3	7,442	9,859,970	119,023	
		計	0 : 6 : 3	7,514	9,970,187	121,227	
	計	営業用	0 : 7 : 3	85	160,550	3,211	
		自家用	0 : 8 : 3	8,075	11,461,947	161,585	
		計	0 : 9 : 3	8,160	11,622,497	164,796	
	ト ラ ク タ	けん引車・ 被けん引 車・貨客兼 用車を除い たもの	営業用	1 : 0 : 3	220	693,872	13,287
			自家用	1 : 1 : 3	1,396	3,837,272	87,039
			計	1 : 2 : 3	1,616	4,531,144	100,326
		けん引車	営業用	1 : 3 : 3	45	171,858	4,044
			自家用	1 : 4 : 3	12	39,153	2,069
			計	1 : 5 : 3	57	211,011	6,113
被けん引車		営業用	1 : 6 : 3	222	794,020	15,880	
		自家用	1 : 7 : 3	17	55,136	3,154	
		計	1 : 8 : 3	239	849,156	19,034	

(注) 取得価額については、バリアフリー特例及びASV特例に係る控除前の取得価額を記載すること。


(3) 取得価額段階別に関する調(新車)



区 分			列 番 号	(1)	(2)	(3)	(4)	(5)	(6)	(7)	
			行 番 号	50万円以下 の台数	50万円を超え100万円以下のもの			100万円を超え150万円以下のもの			
			9	12	20	27	37	46	53	63	
					台 数	取 得 価 額 (千円)	税 額 (千円)	台 数	取 得 価 額 (千円)	税 額 (千円)	
自 動 車	ト ラ ック	貨客兼用車	営業用	1 : 9 : 0	3				8	8,550	155
			自家用	2 : 0 : 0	139	3	2,630	79	240	240,586	4,799
		計	2 : 1 : 0	142	3	2,630	79	248	249,136	4,954	
	計	営業用	2 : 2 : 0	54	0	0	0	11	12,699	194	
		自家用	2 : 3 : 0	378	4	3,459	104	304	305,546	6,572	
		計	2 : 4 : 0	432	4	3,459	104	315	318,245	6,766	
	バ ス	営業用	一般乗合用	2 : 5 : 0	3						
			一般乗合用以外	2 : 6 : 0	15						
		自家用	2 : 7 : 0	15	1	523	16				
		計	2 : 8 : 0	33	1	523	16	0	0	0	
	三 輪 の 小 型 自 動 車	営業用	2 : 9 : 0								
		自家用	3 : 0 : 0								
		計	3 : 1 : 0	0	0	0	0	0	0	0	
	特 種 用 途 車	営業用	3 : 2 : 0								
		自家用	3 : 3 : 0					1	1,500	45	
計		3 : 4 : 0	0	0	0	0	1	1,500	45		
計	営業用	3 : 5 : 0	102	0	0	0	11	12,699	194		
	自家用	3 : 6 : 0	1,850	157	86,969	2,101	4,819	4,890,565	62,972		
	計	3 : 7 : 0	1,952	157	86,969	2,101	4,830	4,903,264	63,166		

(注)取得価額については、バリアフリー特例及びASV特例に係る控除前の取得価額を記載すること。


(3)取得価額段階別に関する調(新車)



区 分			列 番 号	(8)	(9)	(10)	(11)	(12)	(13)		
			行 番 号	150万円を超え200万円以下のもの			200万円を超え250万円以下のもの				
			9	12	19	29	38	45	55	63	
				台 数	取 得 価 額 (千円)	税 額 (千円)	台 数	取 得 価 額 (千円)	税 額 (千円)		
自 動 車	ト ラ ック	営業用	1	9	1						
		自家用	2	0	1	97	145,529	3,205	78	156,046	2,600
		計	2	1	1	97	145,529	3,205	78	156,046	2,600
	計	営業用	2	2	1	5	9,250	185	53	125,271	2,093
		自家用	2	3	1	166	249,074	5,851	192	388,127	6,239
		計	2	4	1	171	258,324	6,036	245	513,398	8,332
	バ ス	営業用	一般乗合用	2	5	1					
			一般乗合用以外	2	6	1	1	1,502	30		
		自家用	2	7	1	1	1,713	51	3	7,340	220
		計	2	8	1	2	3,215	81	3	7,340	220
	三 輪 の 小 型 自 動 車	営業用	2	9	1						
		自家用	3	0	1						
		計	3	1	1	0	0	0	0	0	0
	特 種 用 途 車	営業用	3	2	1						
		自家用	3	3	1	1	1,970	59			
		計	3	4	1	1	1,970	59	0	0	0
	計	営業用	3	5	1	77	118,946	2,379	54	127,294	2,133
		自家用	3	6	1	1,926	2,980,269	41,205	933	1,881,623	26,993
		計	3	7	1	2,003	3,099,215	43,584	987	2,008,917	29,126

(注)取得価額については、バリアフリー特例及びASV特例に係る控除前の取得価額を記載すること。


(3)取得価額段階別に関する調(新車)



区 分			列 番 号	(14)	(15)	(16)	(17)	(18)	(19)			
			行 番 号	250万円を超え300万円以下のもの			300万円を超えるもの					
				台 数	取 得 価 額 (千円)	税 額 (千円)	台 数	取 得 価 額 (千円)	税 額 (千円)			
			9	12	19	29	38	45	55	63		
自 動 車	ト ラ ック	営業用	1	9	2							
		自家用	2	0	2	33	83,013	1,475	54	166,315	3,136	
		計	2	1	2	33	83,013	1,475	54	166,315	3,136	
	ク	計	営業用	2	2	2	107	289,191	5,450	319	1,231,889	25,444
		自家用	2	3	2	94	236,208	3,871	1,170	3,543,266	84,919	
		計	2	4	2	201	525,399	9,321	1,489	4,775,155	110,363	
	バ ス	営業用	一般乗合用	2	5	2				42	336,723	5,165
			一般乗合用以外	2	6	2				17	187,005	1,916
		自家用	2	7	2	17	48,211	675	59	242,780	8,055	
		計	2	8	2	17	48,211	675	118	766,508	15,136	
	三 輪 の 小 型 自 動 車	営業用	2	9	2							
		自家用	3	0	2							
		計	3	1	2	0	0	0	0	0	0	
	特 種 用 途 車	営業用	3	2	2							
		自家用	3	3	2	2	5,564	167	2	7,266	218	
		計	3	4	2	2	5,564	167	2	7,266	218	
	計	営業用	3	5	2	114	309,435	5,855	384	1,785,706	33,127	
		自家用	3	6	2	518	1,319,134	22,801	1,739	5,345,934	122,575	
		計	3	7	2	632	1,628,569	28,656	2,123	7,131,640	155,702	

(注)取得価額については、バリアフリー特例及びASV特例に係る控除前の取得価額を記載すること。


(3) 取得価額段階別に関する調(新車)



区 分			列 番 号	(20)	(21)	(22)	
			行 番 号	合 計			
			9	12	19	30	
				台 数	取 得 価 額 (千円)	税 額 (千円) ³⁹	
自 動 車	ト ラ ック	貨客兼用車	営業用	1 9 3	8	8,550	155
			自家用	2 0 3	505	794,119	15,294
			計	2 1 3	513	802,669	15,449
	ク	計	営業用	2 2 3	495	1,668,300	33,366
			自家用	2 3 3	1,930	4,725,680	107,556
			計	2 4 3	2,425	6,393,980	140,922
	バ ス	営業用	一般乗合用	2 5 3	42	336,723	5,165
			一般乗合用以外	2 6 3	18	188,507	1,946
		自家用	2 7 3	81	300,567	9,017	
		計	2 8 3	141	825,797	16,128	
	三 輪 の 小 型 自 動 車	営業用	2 9 3	0	0	0	
		自家用	3 0 3	0	0	0	
		計	3 1 3	0	0	0	
	特 種 用 途 車	営業用	3 2 3	0	0	0	
		自家用	3 3 3	6	16,300	489	
		計	3 4 3	6	16,300	489	
	計	営業用	3 5 3	640	2,354,080	43,688	
		自家用	3 6 3	10,092	16,504,494	278,647	
計		3 7 3	10,732	18,858,574	322,335		

(注) 取得価額については、バリアフリー特例及びASV特例に係る控除前の取得価額を記載すること。


(3) 取得価額段階別に関する調(新車)



区 分		列 番 号	(1)	(2)	(3)	(4)	(5)	(6)	(7)	
		行 番 号	50万円以下 の台数	50万円を超え100万円以下のもの			100万円を超え150万円以下のもの			
				台 数	取 得 価 額 (千円)	税 額 (千円)	台 数	取 得 価 額 (千円)	税 額 (千円)	
		9	12	20	27	37	46	53	63	
軽 自 動 車	四輪乗用車	営業用	3 : 8 : 0							
		自家用	3 : 9 : 0	773	236	134,963	1,042	1,371	1,659,811	16,477
		計	4 : 0 : 0	773	236	134,963	1,042	1,371	1,659,811	16,477
	四輪トラック	営業用	4 : 1 : 0		84	72,324	915	13	16,227	324
		自家用	4 : 2 : 0	196	3,972	2,011,909	60,922	66	67,630	1,339
		計	4 : 3 : 0	196	4,056	2,084,233	61,837	79	83,857	1,663
	三輪車	営業用	4 : 4 : 0							
		自家用	4 : 5 : 0							
		計	4 : 6 : 0	0	0	0	0	0	0	0
	計	営業用	4 : 7 : 0	0	84	72,324	915	13	16,227	324
		自家用	4 : 8 : 0	969	4,208	2,146,872	61,964	1,437	1,727,441	17,816
		計	4 : 9 : 0	969	4,292	2,219,196	62,879	1,450	1,743,668	18,140
	総 計	営業用	5 : 0 : 0	102	84	72,324	915	24	28,926	518
		自家用	5 : 1 : 0	2,819	4,365	2,233,841	64,065	6,256	6,618,006	80,788
		計	5 : 2 : 0	2,921	4,449	2,306,165	64,980	6,280	6,646,932	81,306

(注)取得価額については、バリアフリー特例及びA S V特例に係る控除前の取得価額を記載すること。


(3) 取得価額段階別に関する調(新車)



区 分		列 番 号	(8)	(9)	(10)	(11)	(12)	(13)	
		行 番 号	150万円を超え200万円以下のもの			200万円を超え250万円以下のもの			
			台 数	取 得 価 額 (千円)	税 額 (千円)	台 数	取 得 価 額 (千円)	税 額 (千円)	
		9	12	19	29	38	45	55	
軽 自 動 車	四輪乗用車	営業用	3 : 8 : 1						
		自家用	3 : 9 : 1	93	145,284	1,129			
		計	4 : 0 : 1	93	145,284	1,129	0	0	
	四輪トラック	営業用	4 : 1 : 1						
		自家用	4 : 2 : 1	4	6,752	135			
		計	4 : 3 : 1	4	6,752	135	0	0	
	三輪車	営業用	4 : 4 : 1						
		自家用	4 : 5 : 1						
		計	4 : 6 : 1	0	0	0	0	0	
	計	営業用	4 : 7 : 1	0	0	0	0	0	
		自家用	4 : 8 : 1	97	152,036	1,264	0	0	
		計	4 : 9 : 1	97	152,036	1,264	0	0	
	総 計	営業用	5 : 0 : 1	77	118,946	2,379	54	127,294	2,133
		自家用	5 : 1 : 1	2,023	3,132,305	42,469	933	1,881,623	26,993
		計	5 : 2 : 1	2,100	3,251,251	44,848	987	2,008,917	29,126

(注) 取得価額については、バリアフリー特例及びA S V特例に係る控除前の取得価額を記載すること。


(3) 取得価額段階別に関する調(新車)



区 分		列 番 号	(14)	(15)	(16)	(17)	(18)	(19)		
		行 番 号	250 万円 を 超 え 300 万 円 以 下 の も の			300 万 円 を 超 え る も の				
			台 数	取 得 価 額 (千円)	税 額 (千円)	台 数	取 得 価 額 (千円)	税 額 (千円)		
		9	12	19	29	38	45	55		
軽 自 動 車	四輪乗用車	営業用	3	8	2					
		自家用	3	9	2					
		計	4	0	2	0	0	0	0	
	四輪トラック	営業用	4	1	2					
		自家用	4	2	2					
		計	4	3	2	0	0	0	0	
	三輪車	営業用	4	4	2					
		自家用	4	5	2					
		計	4	6	2	0	0	0	0	
	計	営業用	4	7	2	0	0	0	0	
		自家用	4	8	2	0	0	0	0	
		計	4	9	2	0	0	0	0	
総 計	営業用	5	0	2	114	309,435	5,855	384	1,785,706	33,127
	自家用	5	1	2	518	1,319,134	22,801	1,739	5,345,934	122,575
	計	5	2	2	632	1,628,569	28,656	2,123	7,131,640	155,702

(注) 取得価額については、バリアフリー特例及びA S V特例に係る控除前の取得価額を記載すること。


(3) 取得価額段階別に関する調(新車)



区 分		列 番 号	(20)	(21)	(22)	
		行 番 号	合 計			
		9	12	19	30	
			台 数	取 得 価 額 (千円)	税 額 (千円)	
				39		
軽 自 動 車	四輪乗用車	営業用	3 : 8 : 3	0	0	0
		自家用	3 : 9 : 3	1,700	1,940,058	18,648
		計	4 : 0 : 3	1,700	1,940,058	18,648
	四輪トラック	営業用	4 : 1 : 3	97	88,551	1,239
		自家用	4 : 2 : 3	4,042	2,086,291	62,396
		計	4 : 3 : 3	4,139	2,174,842	63,635
	三輪車	営業用	4 : 4 : 3	0	0	0
		自家用	4 : 5 : 3	0	0	0
		計	4 : 6 : 3	0	0	0
	計	営業用	4 : 7 : 3	97	88,551	1,239
		自家用	4 : 8 : 3	5,742	4,026,349	81,044
		計	4 : 9 : 3	5,839	4,114,900	82,283
	総 計	営業用	5 : 0 : 3	737	2,442,631	44,927
		自家用	5 : 1 : 3	15,834	20,530,843	359,691
		計	5 : 2 : 3	16,571	22,973,474	404,618

(注) 取得価額については、バリアフリー特例及びA S V特例に係る控除前の取得価額を記載すること。


(4)取得価額段階別に関する調(中古車)



区 分		列 番 号	(1)	(2)	(3)	(4)	(5)	(6)	(7)		
		行 番 号	50万円以下 の台数	50万円を超え70万円以下のもの			70万円を超え90万円以下のもの				
				台 数	取 得 価 額 (千円)	税 額 (千円)	台 数	取 得 価 額 (千円)	税 額 (千円)		
9	12	20	27	37	46	53	63	71			
自 用 車 ト ラ ク	乗 用 車	普通車	営業用	0 : 1 : 0	34	3	1,871	37	1	758	15
			自家用	0 : 2 : 0	7,242	107	63,938	1,913	78	60,825	1,821
			計	0 : 3 : 0	7,276	110	65,809	1,950	79	61,583	1,836
	乗 用 車	小型車	営業用	0 : 4 : 0	422				34	23,813	477
			自家用	0 : 5 : 0	29,087	317	188,127	5,628	163	129,647	3,883
			計	0 : 6 : 0	29,509	317	188,127	5,628	197	153,460	4,360
	乗 用 車	計	営業用	0 : 7 : 0	456	3	1,871	37	35	24,571	492
			自家用	0 : 8 : 0	36,329	424	252,065	7,541	241	190,472	5,704
			計	0 : 9 : 0	36,785	427	253,936	7,578	276	215,043	6,196
	ト ラ ク	けん引車・ 被けん引 車・貨客兼 用車を除い たもの	営業用	1 : 0 : 0	491				1	734	15
			自家用	1 : 1 : 0	3,830	7	4,089	123	5	3,943	118
			計	1 : 2 : 0	4,321	7	4,089	123	6	4,677	133
		けん引車	営業用	1 : 3 : 0	63	1	552	11			
			自家用	1 : 4 : 0	21						
			計	1 : 5 : 0	84	1	552	11	0	0	0
		被けん引車	営業用	1 : 6 : 0	86						
			自家用	1 : 7 : 0	21						
			計	1 : 8 : 0	107	0	0	0	0	0	0

(注)取得価額については、中古車特例に係る控除前の取得価額を記載すること。


(4) 取得価額段階別に関する調(中古車)



区 分		列 番 号	(8)	(9)	(10)	(11)	(12)	(13)				
		行 番 号	90万円を超え110万円以下のもの			110万円を超え130万円以下のもの						
			台 数	取 得 価 額 (千円)	税 額 (千円)	台 数	取 得 価 額 (千円)	税 額 (千円)				
		9	12	19	29	38	45	55				
動 車	乗 用 車	普通車	営業用	0	1	1	2	2,108	42			
			自家用	0	2	1	32	31,611	947	26	30,960	928
			計	0	3	1	34	33,719	989	26	30,960	928
	乗 用 車	小型車	営業用	0	4	1						
			自家用	0	5	1	86	84,277	2,524	39	46,393	1,390
			計	0	6	1	86	84,277	2,524	39	46,393	1,390
	乗 用 車	計	営業用	0	7	1	2	2,108	42	0	0	0
			自家用	0	8	1	118	115,888	3,471	65	77,353	2,318
			計	0	9	1	120	117,996	3,513	65	77,353	2,318
	ト ラ ッ ク	けん引車・被けん引車・貨客兼用車を除いたもの	営業用	1	0	1				1	1,264	25
			自家用	1	1	1	7	7,023	210	7	8,296	249
			計	1	2	1	7	7,023	210	8	9,560	274
	ト ラ ッ ク	けん引車	営業用	1	3	1						
			自家用	1	4	1						
			計	1	5	1	0	0	0	0	0	0
ト ラ ッ ク	被けん引車	営業用	1	6	1							
		自家用	1	7	1							
		計	1	8	1	0	0	0	0	0	0	

(注) 取得価額については、中古車特例に係る控除前の取得価額を記載すること。

(4) 取得価額段階別に関する調(中古車)



区 分		列 番 号	(14)	(15)	(16)	(17)	(18)	(19)				
		行 番 号	130 万 円 を 超 え 150 万 円 以 下 の も の			150 万 円 を 超 え る も の						
			台 数	取 得 価 額 (千円)	税 額 (千円)	台 数	取 得 価 額 (千円)	税 額 (千円)				
		9	12	19	29	38	45	55				
動 車	乗 用 車	普通車	営業用	0	1	2						
			自家用	0	2	2	20	28,216	846	125	187,520	5,622
			計	0	3	2	20	28,216	846	125	187,520	5,622
	乗 用 車	小型車	営業用	0	4	2						
			自家用	0	5	2	19	26,534	795	299	449,385	13,526
			計	0	6	2	19	26,534	795	299	449,385	13,526
	乗 用 車	計	営業用	0	7	2	0	0	0	0	0	0
			自家用	0	8	2	39	54,750	1,641	424	636,905	19,148
			計	0	9	2	39	54,750	1,641	424	636,905	19,148
	ト ラ ッ ク 車	けん引車・被けん引車・貨客兼用車を除いたもの	営業用	1	0	2	2	2,765	55	21	32,265	646
			自家用	1	1	2	5	6,850	205	58	88,405	2,654
			計	1	2	2	7	9,615	260	79	120,670	3,300
		けん引車	営業用	1	3	2				2	4,220	84
			自家用	1	4	2						
			計	1	5	2	0	0	0	2	4,220	84
被けん引車	営業用	1	6	2								
	自家用	1	7	2								
	計	1	8	2	0	0	0	0	0	0		

(注) 取得価額については、中古車特例に係る控除前の取得価額を記載すること。


(4) 取得価額段階別に関する調(中古車)



区 分		列 番 号	(20)	(21)	(22)		
		行 番 号	合 計				
			台 数	取 得 価 額 (千円) ¹⁹	税 額 (千円) ³⁹		
		9	12	19	30		
自 用 車 動 車	乗 普通車	営業用	0 : 1 : 3	6	4,737	94	
		自家用	0 : 2 : 3	388	403,070	12,077	
		計	0 : 3 : 3	394	407,807	12,171	
	乗 小型車	営業用	0 : 4 : 3	34	23,813	477	
		自家用	0 : 5 : 3	923	924,363	27,746	
		計	0 : 6 : 3	957	948,176	28,223	
	乗 計	営業用	0 : 7 : 3	40	28,550	571	
		自家用	0 : 8 : 3	1,311	1,327,433	39,823	
		計	0 : 9 : 3	1,351	1,355,983	40,394	
	ト ラ ック	けん引車・ 被けん引 車・貨客兼 用車を除い たもの	営業用	1 : 0 : 3	25	37,028	741
			自家用	1 : 1 : 3	89	118,606	3,559
			計	1 : 2 : 3	114	155,634	4,300
	ラ ック	けん引車	営業用	1 : 3 : 3	3	4,772	95
			自家用	1 : 4 : 3	0	0	0
			計	1 : 5 : 3	3	4,772	95
ク	被けん引車	営業用	1 : 6 : 3	0	0	0	
		自家用	1 : 7 : 3	0	0	0	
		計	1 : 8 : 3	0	0	0	

(注)取得価額については、中古車特例に係る控除前の取得価額を記載すること。


(4) 取得価額段階別に関する調(中古車)



区 分		列 番 号	(1)	(2)	(3)	(4)	(5)	(6)	(7)		
		行 番 号	50万円以下の台数	50万円を超え70万円以下のもの		70万円を超え90万円以下のもの					
		9	12	20	27	37	46	53	63		
				台 数	取 得 価 額 (千円)	税 額 (千円)	台 数	取 得 価 額 (千円)	税 額 (千円)		
自 ラ ッ ケ ス 車	ト ラ ッ ケ	貨客兼用車	営業用	1 9 0	13						
			自家用	2 0 0	2,562	3	1,819	54	2	1,634	49
			計	2 1 0	2,575	3	1,819	54	2	1,634	49
	ク	計	営業用	2 2 0	653	1	552	11	1	734	15
			自家用	2 3 0	6,434	10	5,908	177	7	5,577	167
			計	2 4 0	7,087	11	6,460	188	8	6,311	182
	ス	バ ス	営業用	一般乗合用	2 5 0	45					
				一般乗合用以外	2 6 0	46					
		自家用	2 7 0	89	1	594	18	2	1,583	47	
		計	2 8 0	180	1	594	18	2	1,583	47	
	車	三輪の 小型自動車	営業用	2 9 0							
			自家用	3 0 0							
			計	3 1 0	0	0	0	0	0	0	0
		特種用途車	営業用	3 2 0							
			自家用	3 3 0	50				1	733	22
			計	3 4 0	50	0	0	0	1	733	22
	計	営業用	3 5 0	1,200	4	2,423	48	36	25,305	507	
		自家用	3 6 0	42,902	435	258,567	7,736	251	198,365	5,940	
計		3 7 0	44,102	439	260,990	7,784	287	223,670	6,447		

(注) 取得価額については、中古車特例に係る控除前の取得価額を記載すること。

(4)取得価額段階別に関する調(中古車)



区 分			列 番 号	(8)	(9)	(10)	(11)	(12)	(13)			
			行 番 号	90万円を超え110万円以下のもの			110万円を超え130万円以下のもの					
			9	12	19	29	38	45	55			
				台 数	取 得 価 額 (千円)	税 額 (千円)	台 数	取 得 価 額 (千円)	税 額 (千円)			
									63			
自 動 車	ト ラ ック	貨客兼用車	営業用	1	9	1						
			自家用	2	0	1		1	1,141	34		
			計	2	1	1	0	0	1	1,141	34	
	ク	計	営業用	2	2	1	0	0	1	1,264	25	
			自家用	2	3	1	7	7,023	210	8	9,437	283
			計	2	4	1	7	7,023	210	9	10,701	308
	バ ス	営業用	一般乗合用	2	5	1						
			一般乗合用以外	2	6	1						
		自家用	2	7	1			2	2,215	66		
		計	2	8	1	0	0	0	2	2,215	66	
	車	三輪の 小型自動車	営業用	2	9	1						
			自家用	3	0	1						
			計	3	1	1	0	0	0	0	0	
		特種用途車	営業用	3	2	1						
			自家用	3	3	1						
計			3	4	1	0	0	0	0	0		
計		営業用	3	5	1	2	2,108	42	1	1,264	25	
		自家用	3	6	1	125	122,911	3,681	75	89,005	2,667	
		計	3	7	1	127	125,019	3,723	76	90,269	2,692	

(注)取得価額については、中古車特例に係る控除前の取得価額を記載すること。

(4) 取得価額段階別に関する調(中古車)



区 分			列 番 号	(14)	(15)	(16)	(17)	(18)	(19)			
			行 番 号	130 万 円 を 超 え 150 万 円 以 下 の も の			150 万 円 を 超 え る も の					
			9	12	19	29	38	45	55			
				台 数	取 得 価 額 (千円)	税 額 (千円)	台 数	取 得 価 額 (千円)	税 額 (千円)			
自 動 車	ト ラ ック	貨客兼用車	営業用	1	9	2						
			自家用	2	0	2						
			計	2	1	2	0	0	0	0		
	ク	計	営業用	2	2	2	2	2,765	55	23	36,485	730
			自家用	2	3	2	5	6,850	205	58	88,405	2,654
			計	2	4	2	7	9,615	260	81	124,890	3,384
	バ ス	営業用	一般乗合用	2	5	2						
			一般乗合用以外	2	6	2						
		自家用	2	7	2				7	11,575	348	
		計	2	8	2	0	0	0	7	11,575	348	
	車	三輪の 小型自動車	営業用	2	9	2						
			自家用	3	0	2						
			計	3	1	2	0	0	0	0	0	
		特種用途車	営業用	3	2	2						
			自家用	3	3	2						
計			3	4	2	0	0	0	0	0		
計	営業用	3	5	2	2	2,765	55	23	36,485	730		
	自家用	3	6	2	44	61,600	1,846	489	736,885	22,150		
	計	3	7	2	46	64,365	1,901	512	773,370	22,880		

(注)取得価額については、中古車特例に係る控除前の取得価額を記載すること。


(4) 取得価額段階別に関する調(中古車)



区 分			列 番 号	(20)	(21)	(22)	
			行 番 号	合 計			
			9	12	19	30	
				台 数	取 得 価 額 (千円)	税 額 (千円) ³⁹	
自 動 車	ト ラ ック	貨客兼用車	営業用	1 : 9 : 3	0	0	0
			自家用	2 : 0 : 3	6	4,594	137
			計	2 : 1 : 3	6	4,594	137
	ク	計	営業用	2 : 2 : 3	28	41,800	836
			自家用	2 : 3 : 3	95	123,200	3,696
			計	2 : 4 : 3	123	165,000	4,532
	バ ス	営業用	一般乗合用	2 : 5 : 3	0	0	0
			一般乗合用以外	2 : 6 : 3	0	0	0
		自家用	2 : 7 : 3	12	15,967	479	
		計	2 : 8 : 3	12	15,967	479	
	車	三輪の 小型自動車	営業用	2 : 9 : 3	0	0	0
			自家用	3 : 0 : 3	0	0	0
			計	3 : 1 : 3	0	0	0
		特種用途車	営業用	3 : 2 : 3	0	0	0
			自家用	3 : 3 : 3	1	733	22
計			3 : 4 : 3	1	733	22	
計	営業用	3 : 5 : 3	68	70,350	1,407		
	自家用	3 : 6 : 3	1,419	1,467,333	44,020		
	計	3 : 7 : 3	1,487	1,537,683	45,427		

(注)取得価額については、中古車特例に係る控除前の取得価額を記載すること。

(4) 取得価額段階別に関する調(中古車)



区 分		列 番 号	(1)	(2)	(3)	(4)	(5)	(6)	(7)	
		行 番 号	50万円以下 の台数	50万円を超え70万円以下のもの			70万円を超え90万円以下のもの			
				台 数	取 得 価 額 (千円)	税 額 (千円)	台 数	取 得 価 額 (千円)	税 額 (千円)	
		9	12	20	27	37	46	53	63	
軽 自 動 車	四輪乗用車	営業用	3 : 8 : 0							
		自家用	3 : 9 : 0	91,597	1,385	799,739	3,794	278	207,146	1,726
		計	4 : 0 : 0	91,597	1,385	799,739	3,794	278	207,146	1,726
	四輪トラック	営業用	4 : 1 : 0							
		自家用	4 : 2 : 0	23,019	39	20,474	365	0	0	0
		計	4 : 3 : 0	23,019	39	20,474	365	0	0	0
	三輪車	営業用	4 : 4 : 0							
		自家用	4 : 5 : 0							
		計	4 : 6 : 0	0	0	0	0	0	0	0
	計	営業用	4 : 7 : 0	0	0	0	0	0	0	0
		自家用	4 : 8 : 0	114,616	1,424	820,213	4,159	278	207,146	1,726
		計	4 : 9 : 0	114,616	1,424	820,213	4,159	278	207,146	1,726
総 計	営業用	5 : 0 : 0	1,200	4	2,423	48	36	25,305	507	
	自家用	5 : 1 : 0	157,518	1,859	1,078,780	11,895	529	405,511	7,666	
	計	5 : 2 : 0	158,718	1,863	1,081,203	11,943	565	430,816	8,173	

(注)取得価額については、中古車特例に係る控除前の取得価額を記載すること。


(4) 取得価額段階別に関する調(中古車)



区 分		列 番 号	(8)	(9)	(10)	(11)	(12)	(13)	
		行 番 号	90万円を超え110万円以下のもの			110万円を超え130万円以下のもの			
			台 数	取 得 価 額 (千円)	税 額 (千円)	台 数	取 得 価 額 (千円)	税 額 (千円)	
		9	12	19	29	38	45	55	
軽 自 動 車	四輪乗用車	営業用	3	8	1				
		自家用	3	9	1				
		計	4	0	1	0	0	0	0
	四輪トラック	営業用	4	1	1				
		自家用	4	2	1	1	1,074	12	0
		計	4	3	1	1	1,074	12	0
	三輪車	営業用	4	4	1				
		自家用	4	5	1				
		計	4	6	1	0	0	0	0
	計	営業用	4	7	1	0	0	0	0
		自家用	4	8	1	1	1,074	12	0
		計	4	9	1	1	1,074	12	0
総 計	営業用	5	0	1	2	2,108	42	1	
	自家用	5	1	1	126	123,985	3,693	75	
	計	5	2	1	128	126,093	3,735	76	

(注)取得価額については、中古車特例に係る控除前の取得価額を記載すること。


(4) 取得価額段階別に関する調(中古車)



区 分		列 番 号	(14)	(15)	(16)	(17)	(18)	(19)		
		行 番 号	130 万 円 を 超 え 150 万 円 以 下 の も の			150 万 円 を 超 え る も の				
			台 数	取 得 価 額 (千円)	税 額 (千円)	台 数	取 得 価 額 (千円)	税 額 (千円)		
		9	12	19	29	38	45	55		
軽 自 動 車	四輪乗用車	営業用	3	8	2					
		自家用	3	9	2					
		計	4	0	2	0	0	0	0	
	四輪トラック	営業用	4	1	2					
		自家用	4	2	2					
		計	4	3	2	0	0	0	0	
	三輪車	営業用	4	4	2					
		自家用	4	5	2					
		計	4	6	2	0	0	0	0	
	計	営業用	4	7	2	0	0	0	0	
		自家用	4	8	2	0	0	0	0	
		計	4	9	2	0	0	0	0	
総 計	営業用	5	0	2	2	2,765	55	23	36,485	730
	自家用	5	1	2	44	61,600	1,846	489	736,885	22,150
	計	5	2	2	46	64,365	1,901	512	773,370	22,880

(注) 取得価額については、中古車特例に係る控除前の取得価額を記載すること。

(4) 取得価額段階別に関する調(中古車)



区 分		列 番 号	(20)	(21)	(22)	
		行 番 号	合 計			
			台 数	取 得 価 額 (千円)	税 額 (千円)	
		9	12	19	30	
軽 自 動 車	四輪乗用車	営業用	3 : 8 : 3	0	0	0
		自家用	3 : 9 : 3	1,663	1,006,885	5,520
		計	4 : 0 : 3	1,663	1,006,885	5,520
	四輪トラック	営業用	4 : 1 : 3	0	0	0
		自家用	4 : 2 : 3	40	21,548	377
		計	4 : 3 : 3	40	21,548	377
	三輪車	営業用	4 : 4 : 3	0	0	0
		自家用	4 : 5 : 3	0	0	0
		計	4 : 6 : 3	0	0	0
	計	営業用	4 : 7 : 3	0	0	0
		自家用	4 : 8 : 3	1,703	1,028,433	5,897
		計	4 : 9 : 3	1,703	1,028,433	5,897
総 計	営業用	5 : 0 : 3	68	70,350	1,407	
	自家用	5 : 1 : 3	3,122	2,495,766	49,917	
	計	5 : 2 : 3	3,190	2,566,116	51,324	

(注)取得価額については、中古車特例に係る控除前の取得価額を記載すること。