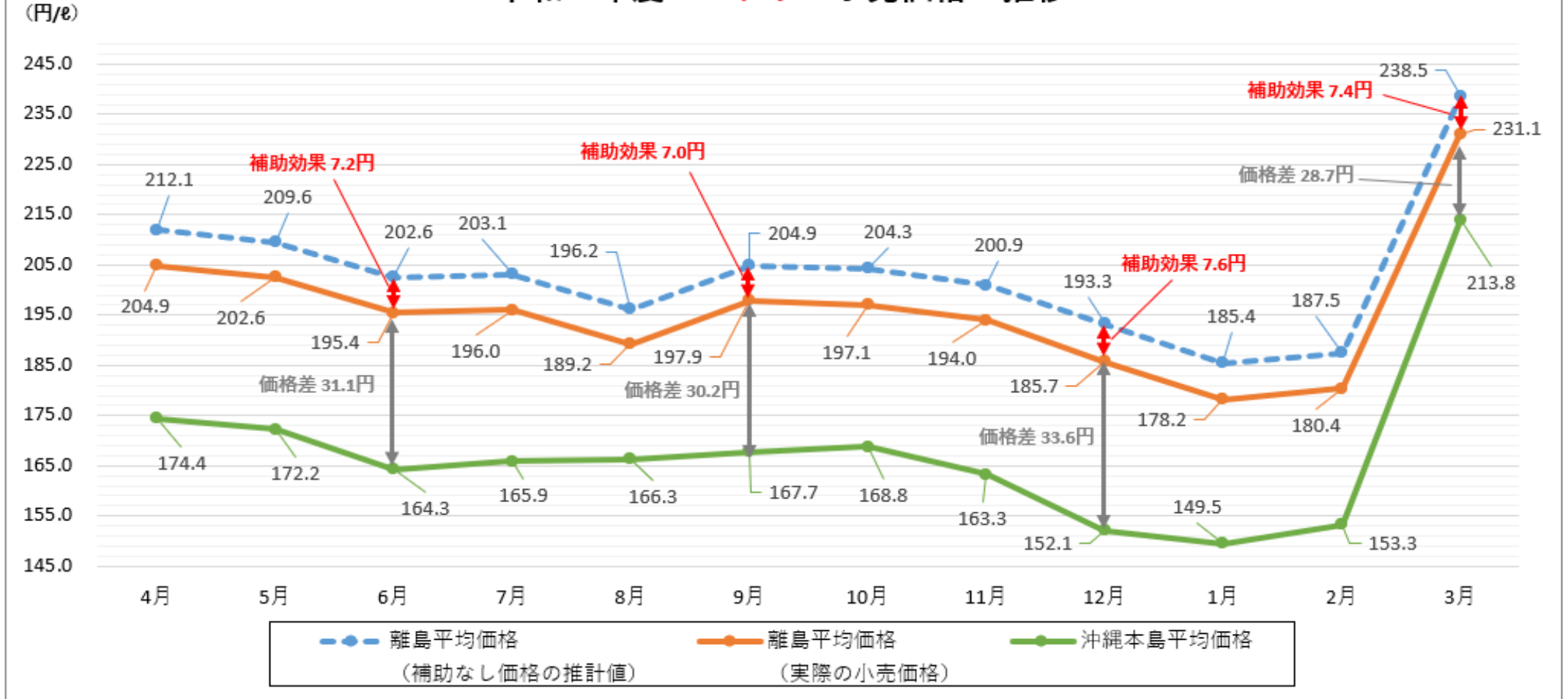


令和7年度 ガソリン小売価格の推移

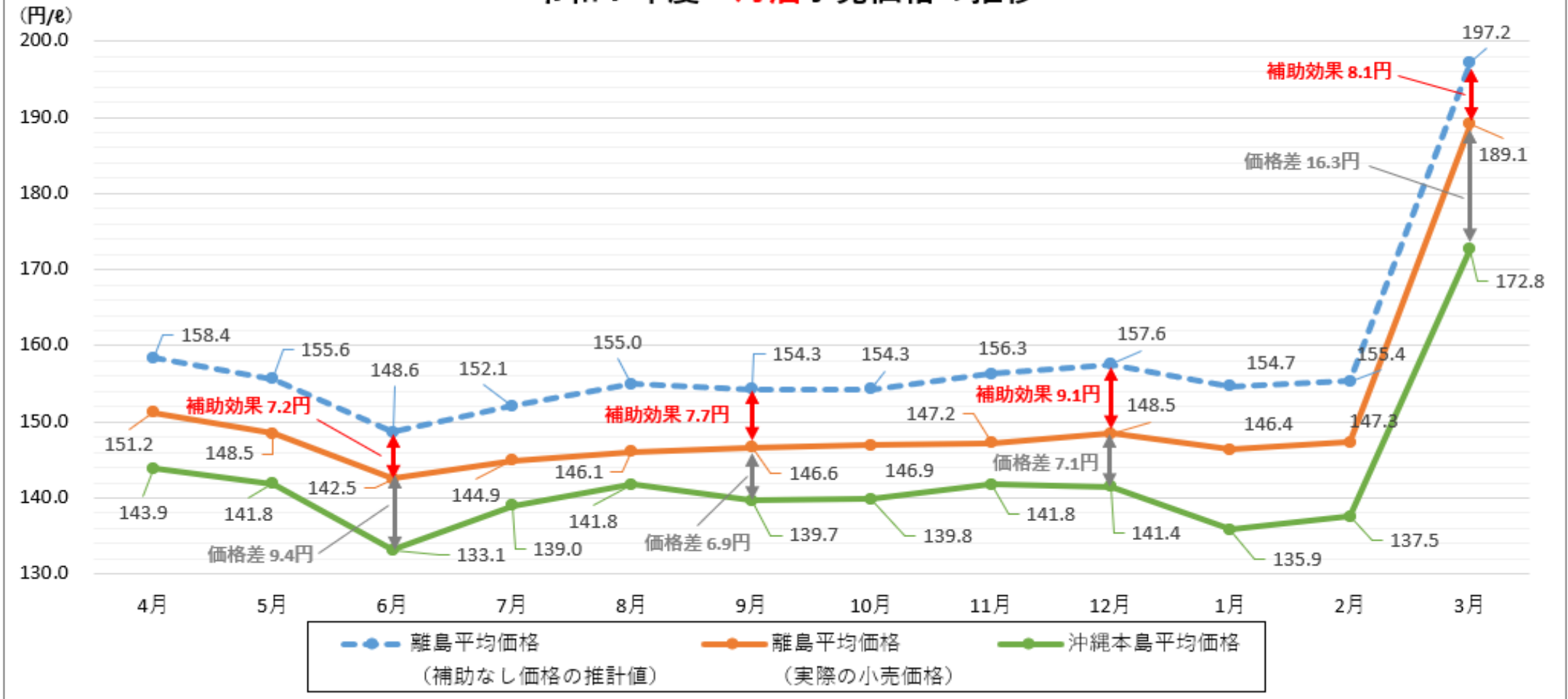


令和7年度 ガソリン小売価格の推移

単位：円/ℓ

	4月	5月	6月	7月	8月	9月	10月	11月	12月	1月	2月	3月	年平均
離島平均価格 (補助なし価格の推計値)	212.1	209.6	202.6	203.1	196.2	204.9	204.3	200.9	193.3	185.4	187.5	238.5	203.2
補助額	7.2	7.0	7.2	7.1	7.0	7.0	7.2	6.9	7.6	7.2	7.1	7.4	7.2
離島平均価格 (実際の小売価格)	204.9	202.6	195.4	196.0	189.2	197.9	197.1	194.0	185.7	178.2	180.4	231.1	196.0
沖縄本島平均価格	174.4	172.2	164.3	165.9	166.3	167.7	168.8	163.3	152.1	149.5	153.3	213.8	167.6

令和7年度 灯油小売価格の推移

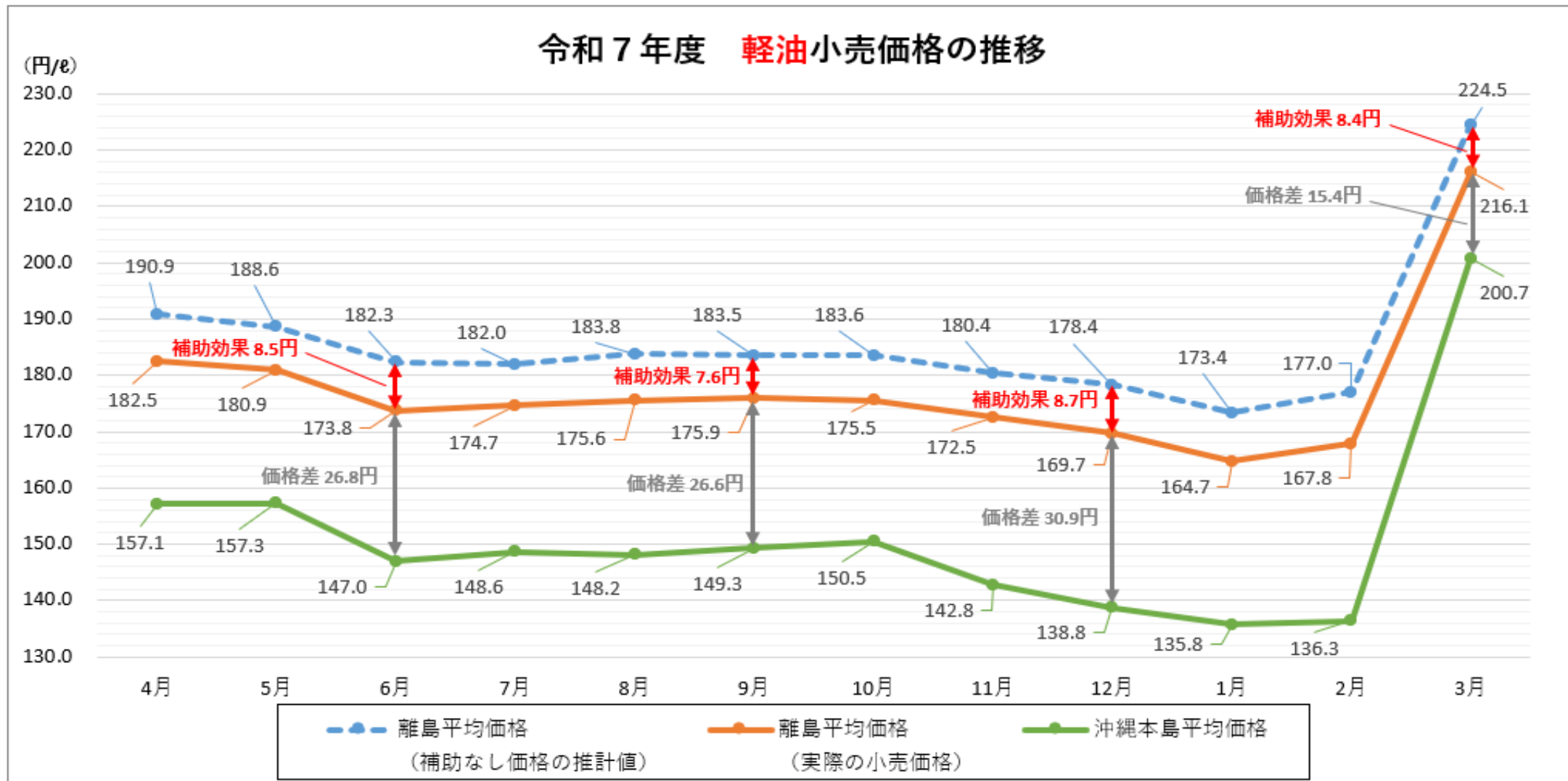


令和7年度 灯油小売価格の推移

単位：円/ℓ

	4月	5月	6月	7月	8月	9月	10月	11月	12月	1月	2月	3月	年平均
離島平均価格 (補助なし価格の推計値)	158.4	155.6	148.6	152.1	155.0	154.3	154.3	156.3	157.6	154.7	155.4	197.2	158.3
補助額	7.2	7.1	6.1	7.2	8.9	7.7	7.4	9.1	9.1	8.3	8.1	8.1	7.9
離島平均価格 (実際の小売価格)	151.2	148.5	142.5	144.9	146.1	146.6	146.9	147.2	148.5	146.4	147.3	189.1	150.4
沖縄本島平均価格	143.9	141.8	133.1	139.0	141.8	139.7	139.8	141.8	141.4	135.9	137.5	172.8	142.4

令和7年度 軽油小売価格の推移

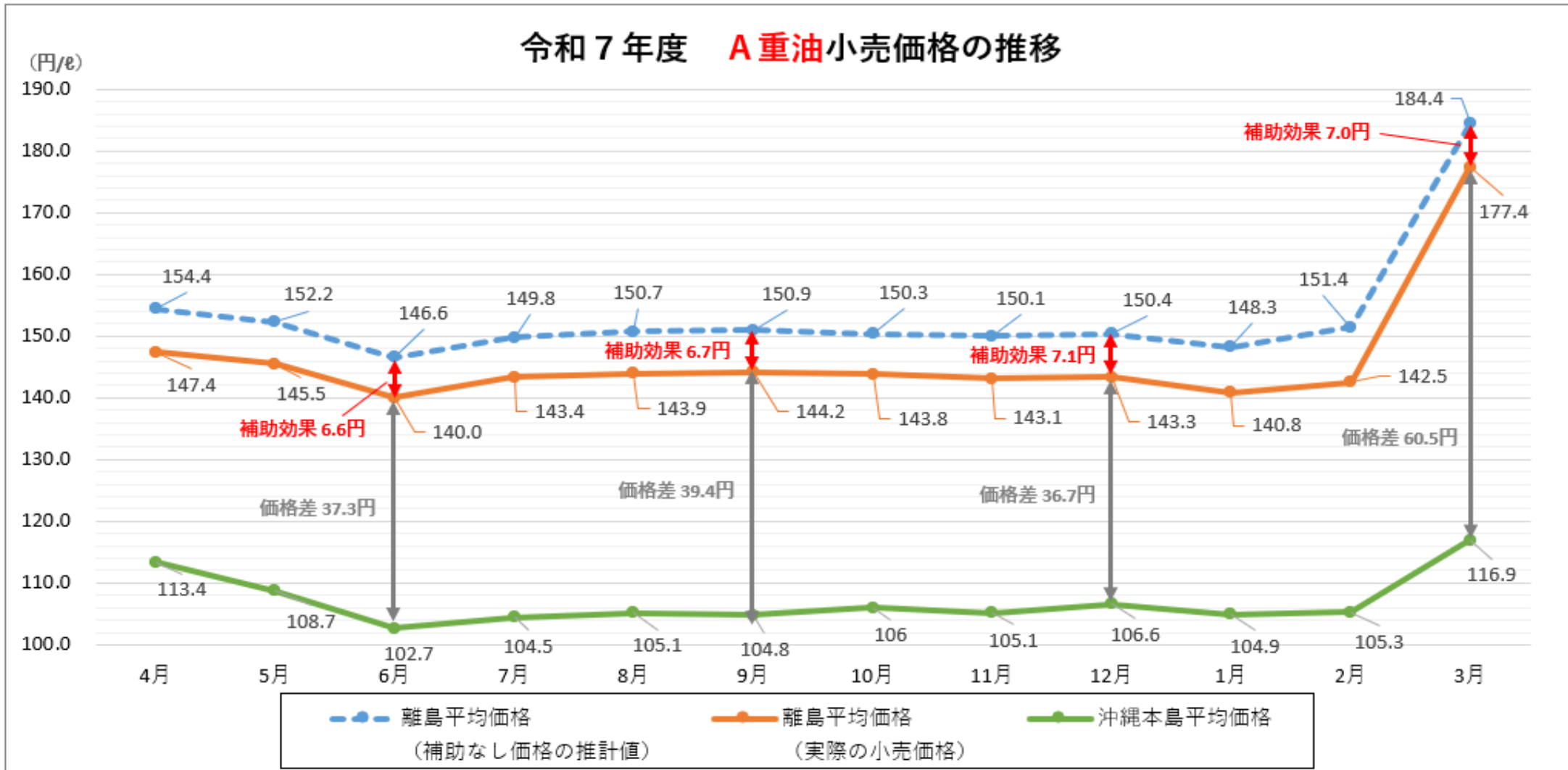


令和7年度 軽油小売価格の推移

単位: 円/ℓ

	4月	5月	6月	7月	8月	9月	10月	11月	12月	1月	2月	3月	年平均
離島平均価格 (補助なし価格の推計値)	190.9	188.6	182.3	182.0	183.8	183.5	183.6	180.4	178.4	173.4	177.0	224.5	185.7
補助額	8.4	7.7	8.5	7.3	8.2	7.6	8.1	7.9	8.7	8.7	9.2	8.4	8.2
離島平均価格 (実際の小売価格)	182.5	180.9	173.8	174.7	175.6	175.9	175.5	172.5	169.7	164.7	167.8	216.1	177.5
沖縄本島平均価格	157.1	157.3	147.0	148.6	148.2	149.3	150.5	142.8	138.8	135.8	136.3	200.7	151.0

令和7年度 A重油小売価格の推移



令和7年度 A重油小売価格の推移

単位：円/ℓ

	4月	5月	6月	7月	8月	9月	10月	11月	12月	1月	2月	3月	年平均
離島平均価格 (補助なし価格の推計値)	154.4	152.2	146.6	149.8	150.7	150.9	150.3	150.1	150.4	148.3	151.4	184.4	153.3
補助額	7.0	6.7	6.6	6.4	6.8	6.7	6.5	7.0	7.1	7.5	8.9	7.0	7.0
離島平均価格 (実際の小売価格)	147.4	145.5	140.0	143.4	143.9	144.2	143.8	143.1	143.3	140.8	142.5	177.4	146.3
沖縄本島平均価格	113.4	108.7	102.7	104.5	105.1	104.8	106	105.1	106.6	104.9	105.3	116.9	107.0