

第2章 県民生活の重要度・充足度

第2章 県民生活の重要度・充足度

本章では、県民生活に関する74の項目について、それぞれ重要と考える程度及び満たされていると考える程度を調査し、県民生活の重要度と充足度を整理した。さらに、重要度と充足度が関連しあっていることに着目し、施策達成度を測定した。

なお、前回調査では、調査結果が沖縄21世紀ビジョン実施計画の進捗管理に資するものとなるよう、同計画の施策体系を踏まえて質問項目の大幅な見直しを行ったが、今回は前回の項目を可能な限り踏襲し、調査間の変化を比較できるように設定した。

問3および問4の変更一覧（前回からの削除項目はない）

質問項目の新規追加 2項目
(2) 自然環境の保全と利用のバランスが取れていること (15) 地域の商店街に活力があること
質問項目の変更 4項目
(4) 廃棄物の適正処理、減量化・リサイクルが活発に行われていること ⇒前回は「(3) 廃棄物の減量化・リサイクルが活発に行われていること」として聞いた
(12) 渋滞に巻き込まれずに目的地まで円滑に移動できること ⇒前回は「(39) 目的地まで円滑に移動できること」として聞いた
(13) 離島と沖縄本島間の移動が気楽にできること ⇒前回は58番目の項目として聞いた
(20) 仕事と生活（子育て、介護など）が両立しやすい労働条件や職場環境が整っていること ⇒前回は「(16) 仕事と子育てが両立しやすい労働条件や職場環境が整っていること」として聞いた

1. 生活の各側面に対する重要度（問3）

(1) 重要度比率

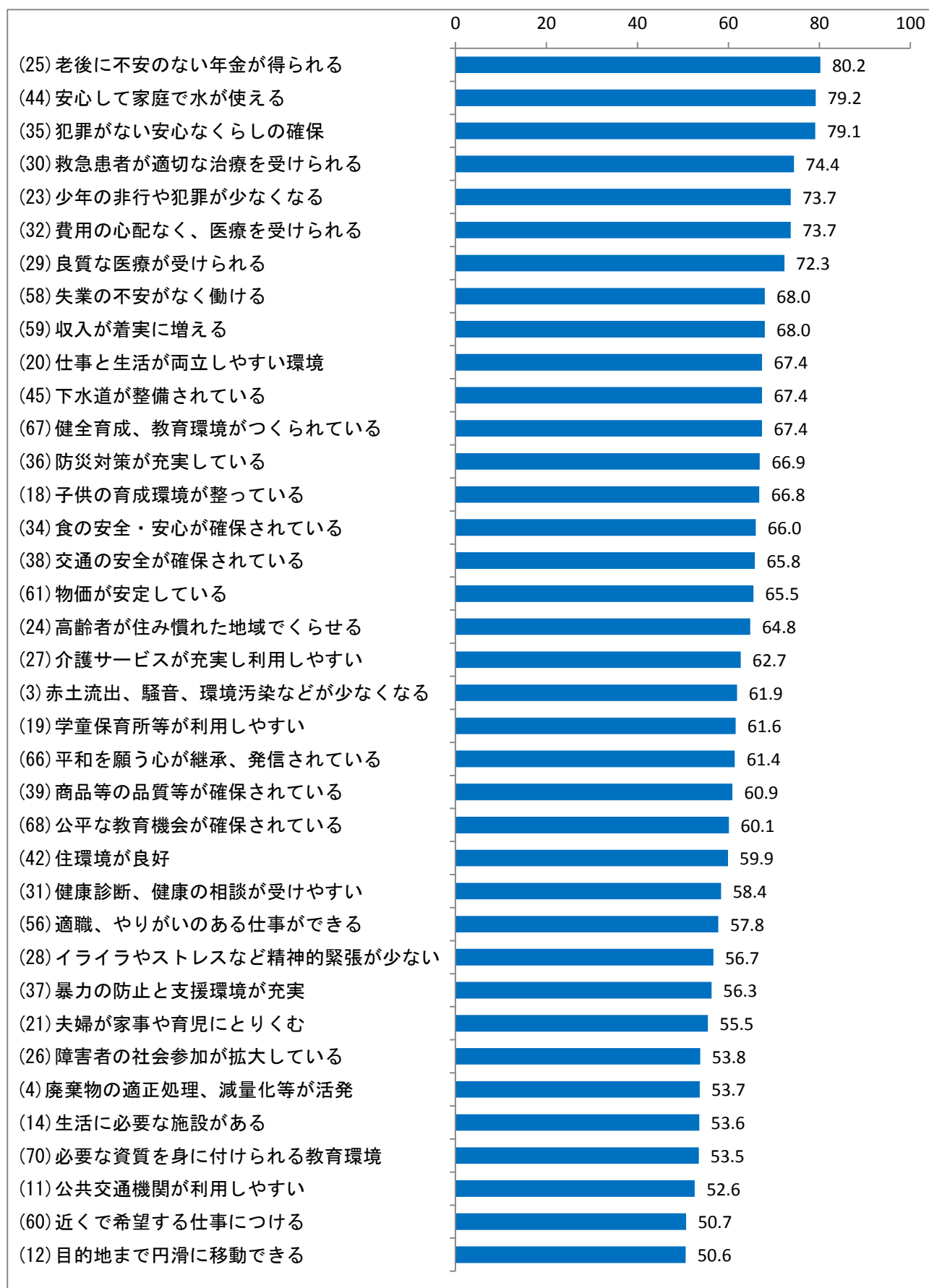
「非常に重要である」と回答した項目について見てみると、「(25) 老後に不安のない年金が得られる」(80.2%)が最も高く、次いで「(44) 安心して家庭で水が使える」(79.2%)、「(35) 犯罪がない安心なくらしの確保」(79.1%)、「(30) 救急患者が適切な治療を受けられる」(74.4%)、「(23) 少年の非行や犯罪が少なくなる」(73.7%)、「(32) 費用の心配なく、医療を受けられる」(73.7%)、「(29) 良質な医療が受けられる」(72.3%)が7割台であり、さらに、「(58) 失業の不安がなく働ける」(68.0%)、「(59) 収入が着実に増える」(68.0%)、「(20) 仕事と生活が両立しやすい環境」(67.4%)が続いている。以上が、県民が「非常に重要である」とした上位10項目である。

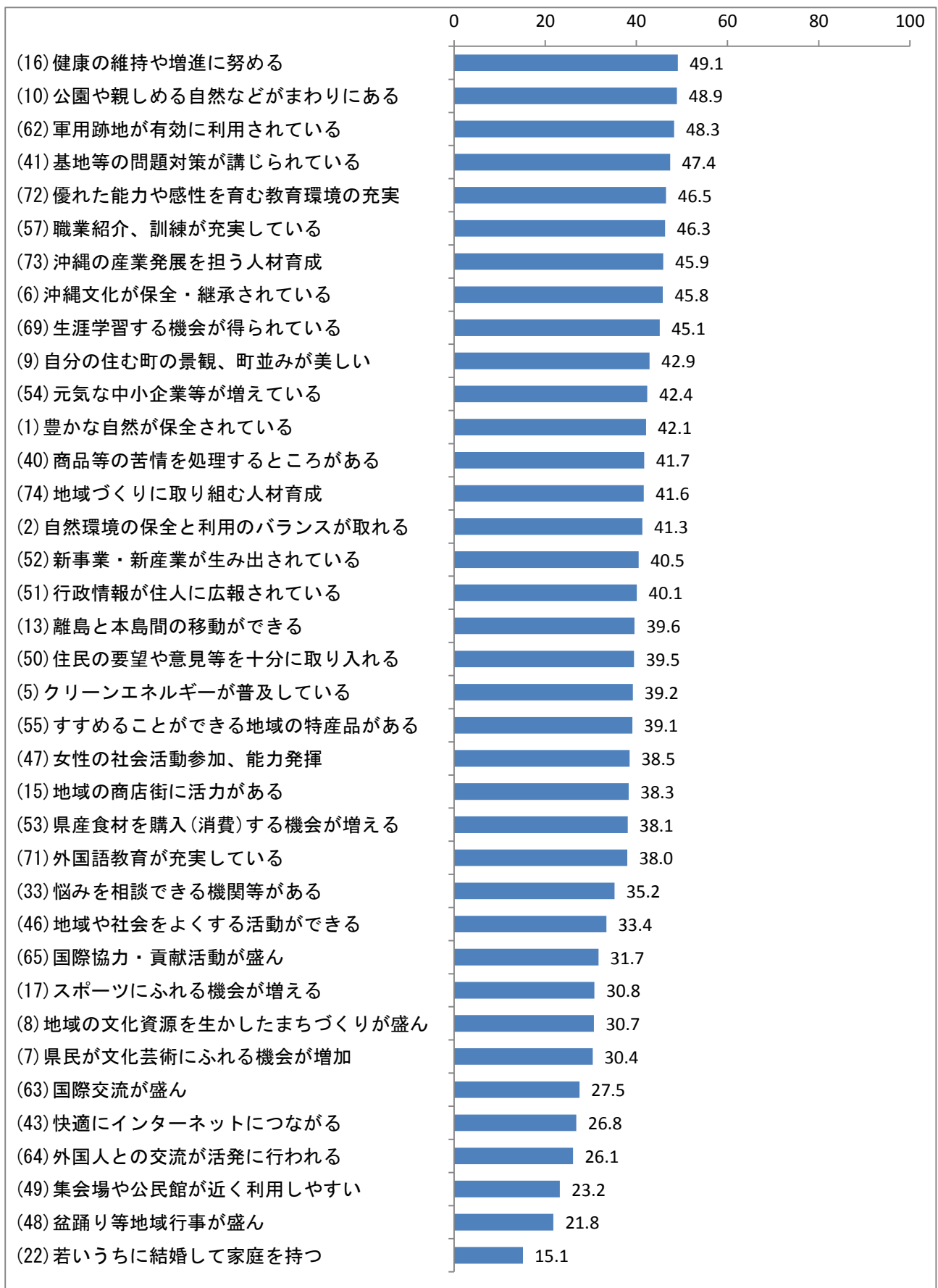
他方で、「非常に重要である」と回答した割合が低かった項目としては、「(22) 若いうちに結婚して家庭を持つ」(15.1%)が最も低く、次いで、「(48) 盆踊り等地域行事が盛ん」(21.8%)、「(49) 集会場や公民館が近く利用しやすい」(23.2%)、「(64) 外国人との交流が活発に行われる」(26.1%)、「(43) 快適にインターネットにつながる」(26.8%)、「(63) 国際交流が盛ん」(27.5%)、「(7) 県民が文化芸術にふれる機会が増加」(30.4%)、「(8) 地域の文化資源を生かしたまちづくりが盛ん」(30.7%)、「(17) スポーツにふれる機会が増える」(30.8%)、「(65) 国際協力・貢献活動が盛ん」(31.7%)、等と続いている。以上が、「非常に重要である」という回答が少なかった10項目である。

重要度についての今回の調査は74項目について実施されたが、前回もほぼ同数の72項目について回答を求めた。「非常に重要である」と回答した人の割合は、前回の調査では、「安心して家庭で水が使える」(82.0%)と「老後に不安のない年金が得られる」(80.5%)が特に多く、以下、「犯罪がない安心なくらしの確保」(78.7%)、「少年の非行や犯罪が少なくなる」(76.4%)、「救急患者が適切な治療を受けられる」(75.8%)、「費用の心配なく、医療を受けられる」(73.3%)、「良質な医療が受けられる」(71.5%)、「失業の不安がなく働ける」(69.8%)、「住みなれた地域で暮らせる」(69.3%)、「下水道が整備されている」(68.2%)の順となっていた。

前回と今回の調査結果と比較してみると、上位はほぼ同じ項目があげられており、回答比率が若干変動している程度である。具体的にみると、今回上位3位内あげられた「(25) 老後に不安のない年金が得られる」「(44) 安心して家庭で水が使える」「(35) 犯罪がない安心なくらしの確保」は順位の入れ替わりはあるものの、前回と同じ項目である。ただし、「(44) 安心して家庭で水が使える」(79.2%)は前回(82.0%)からやや比率が下がった。4位以下の項目も同じ傾向であり、大きな変動はみられない。その中で「(20) 仕事と生活が両立しやすい環境」(67.4%)は、質問項目の表現を一部変更したため、前回の63.6%、18位から順位、比率共に大きく上昇した。

図 2-1-1 重要度比率（非常に重要である）（％）





(2) 重要度の平均得点

生活の各側面に対する重要度に関して、今回は個別具体的な74項目について、県民の暮らしの中でどの程度重要と考えているか「非常に重要である」「ある程度重要である」「どちらともいえない」「あまり重要でない」「全く重要でない」「わからない」という6つの選択肢を示して回答を求めた。その回答の集計に際しては、「非常に重要である」=5点、「ある程度重要である」=4点、「どちらともいえない」=3点、「あまり重要でない」=2点、そして、「全く重要でない」=1点というように、得点（ウエイト）を与えて項目ごとの平均得点を算出した。

重要度の平均得点を見ると、高いほうから、「(44) 安心して家庭で水が使える」(4.78)、「(25) 老後に不安のない年金が得られる」(4.77)、「(35) 犯罪がない安心な暮らしの確保」(4.77)、「(30) 救急患者が適切な治療を受けられる」(4.73)、「(23) 少年の非行や犯罪が少なくなる」(4.70)、「(29) 良質な医療を受けられる」(4.70)、「(32) 費用の心配なく医療を受けられる」(4.70) と続く。

他方で、重要度の平均得点が低いものとしては、「(22) 若いうちに結婚して家庭を持つ」(3.38) が最も低く、次いで、「(48) 盆踊り等地域行事が盛ん」(3.79)、「(49) 集会場や公民館が近く利用しやすい」(3.81)、「(43) 快適にインターネットにつながる」(3.85)、そして、「(64) 外国人との交流が活発に行われる」(3.90)、「(63) 国際交流が盛ん」(3.95) 等と続く。

前回の調査では、「安心して家庭で水が使える」(4.81)、「老後に不安のない年金が得られる」(4.77)、「犯罪がない安心な暮らしの確保」(4.76)、「救急患者が適切な治療を受けられる」(4.74)、「少年の非行や犯罪が少なくなる」(4.72) が上位5項目で今回と全く同一である。得点もほとんど変化はない。それらに対して、「仕事と生活が両立しやすい環境」は前回の21位から今回は8位へ、「防犯対策が充実している」は前回の14位から今回は9位へそれぞれ順位を上げている。

他方、前回の調査で重要度の平均得点が低かったものは、「若いうちに結婚して家庭を持つ」(3.37)、「快適にインターネットにつながる」(3.67)、「盆踊り等の地域行事が盛ん」(3.78)、「集会場や公民館が近く利用しやすい」(3.79)、「外国人との交流が活発に行われる」(3.91) などとなっており、下位5位までの項目は、若干順位の変動はあるが項目自体は同一である。得点については、「快適にインターネットにつながる」が前回の3.67から今回は3.85とやや上昇した。

図 2-1-2 重要度の平均得点

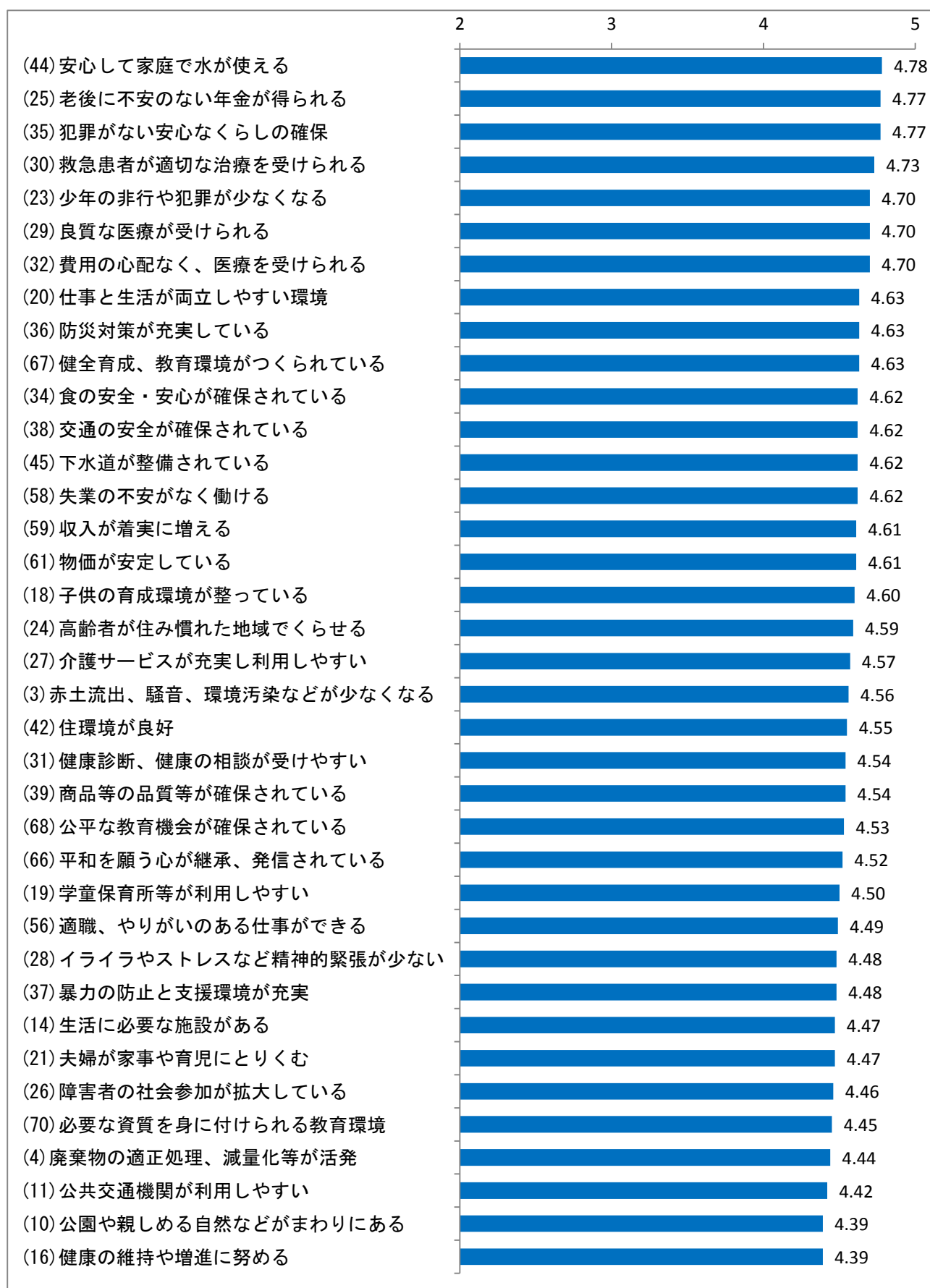




表 2-1-1 地域別 重要度比率 (%) 【北部】

【北部】	非常に重要である	ある程度重要である	どちらともいえない	あまり重要でない	全く重要でない	わからない	無回答
(1)豊かな自然が保全されている	42.3	46.8	5.4	0.9	0.0	3.6	0.9
(2)自然環境の保全と利用のバランスが取れる	41.4	39.6	11.7	1.8	0.0	4.5	0.9
(3)赤土流出、騒音、環境汚染などが少なくなる	66.7	24.3	2.7	1.8	0.0	3.6	0.9
(4)廃棄物の適正処理、減量化等が活発	51.4	36.0	4.5	0.9	0.0	6.3	0.9
(5)クリーンエネルギーが普及している	35.1	40.5	14.4	1.8	0.0	7.2	0.9
(6)沖縄文化が保全・継承されている	44.1	40.5	10.8	2.7	0.0	1.8	0.0
(7)県民が文化芸術にふれる機会が増加	27.9	46.8	17.1	3.6	0.9	1.8	1.8
(8)地域の文化資源を生かしたまちづくりが盛ん	32.4	38.7	20.7	3.6	0.0	2.7	1.8
(9)自分の住む町の景観、町並みが美しい	43.2	46.8	5.4	1.8	0.0	1.8	0.9
(10)公園や親しめる自然などがまわりにある	51.4	34.2	10.8	0.0	0.0	2.7	0.9
(11)公共交通機関が利用しやすい	51.4	35.1	6.3	3.6	0.0	2.7	0.9
(12)目的地まで円滑に移動できる	46.8	45.9	2.7	2.7	0.0	1.8	0.0
(13)離島と本島間の移動ができる	27.9	52.3	12.6	4.5	0.0	2.7	0.0
(14)生活に必要な施設がある	48.6	42.3	5.4	0.9	0.0	2.7	0.0
(15)地域の商店街に活力がある	48.6	38.7	9.0	1.8	0.0	1.8	0.0
(16)健康の維持や増進に努める	50.5	40.5	4.5	0.9	0.0	2.7	0.9
(17)スポーツにふれる機会が増える	33.3	41.4	18.9	3.6	0.0	2.7	0.0
(18)子供の育成環境が整っている	67.6	21.6	5.4	1.8	0.0	3.6	0.0
(19)学童保育所等が利用しやすい	61.3	27.9	5.4	2.7	0.0	2.7	0.0
(20)仕事と生活が両立しやすい環境	67.6	22.5	6.3	0.9	0.0	2.7	0.0
(21)夫婦が家事や育児にとりくむ	44.1	44.1	8.1	0.9	0.0	2.7	0.0
(22)若いうちに結婚して家庭を持つ	13.5	29.7	36.9	10.8	0.0	8.1	0.9
(23)少年の非行や犯罪が少なくなる	76.6	18.9	2.7	0.9	0.0	0.9	0.0
(24)高齢者が住み慣れた地域でくらす	72.1	24.3	1.8	0.0	0.9	0.9	0.0
(25)老後に不安のない年金が得られる	78.4	19.8	0.9	0.0	0.9	0.0	0.0
(26)障害者の社会参加が拡大している	54.1	35.1	5.4	0.0	0.9	3.6	0.9
(27)介護サービスが充実し利用しやすい	59.5	32.4	5.4	0.0	0.0	1.8	0.9
(28)イライラやストレスなど精神的緊張が少ない	53.2	36.9	7.2	0.9	0.0	1.8	0.0
(29)良質な医療が受けられる	67.6	28.8	0.9	0.9	0.9	0.9	0.0
(30)救急患者が適切な治療を受けられる	72.1	24.3	2.7	0.0	0.0	0.9	0.0
(31)健康診断、健康の相談が受けやすい	55.9	36.9	5.4	0.0	0.9	0.9	0.0
(32)費用の心配なく、医療を受けられる	69.4	27.0	1.8	0.0	0.0	0.9	0.9
(33)悩みを相談できる機関等がある	35.1	52.3	9.9	1.8	0.0	0.9	0.0
(34)食の安全・安心が確保されている	67.6	26.1	3.6	0.0	0.9	1.8	0.0
(35)犯罪がない安心な暮らしの確保	79.3	17.1	1.8	0.0	0.9	0.9	0.0
(36)防災対策が充実している	68.5	27.0	2.7	0.0	0.0	1.8	0.0
(37)暴力の防止と支援環境が充実	56.8	28.8	6.3	0.0	0.9	6.3	0.9
(38)交通の安全が確保されている	64.9	26.1	6.3	0.0	0.0	2.7	0.0
(39)商品等の品質等が確保されている	62.2	30.6	4.5	0.9	0.0	1.8	0.0
(40)商品等の苦情を処理するところがある	39.6	41.4	10.8	0.9	0.0	6.3	0.9
(41)基地等の問題対策が講じられている	48.6	36.0	8.1	0.9	0.0	4.5	1.8
(42)住環境が良好	65.8	27.9	2.7	0.0	0.0	1.8	1.8
(43)快適にインターネットにつながる	27.0	37.8	15.3	7.2	1.8	9.0	1.8
(44)安心して家庭で水が使える	81.1	16.2	0.0	0.0	0.0	1.8	0.9
(45)下水道が整備されている	68.5	24.3	3.6	0.0	0.0	1.8	1.8
(46)地域や社会をよくする活動ができる	37.8	42.3	11.7	0.9	0.0	5.4	1.8
(47)女性の社会活動参加、能力発揮	37.8	48.6	9.0	0.9	0.0	2.7	0.9
(48)盆踊り等地域行事が盛ん	27.0	37.8	27.0	2.7	0.9	3.6	0.9
(49)集会場や公民館が近く利用しやすい	28.8	41.4	20.7	4.5	0.0	3.6	0.9
(50)住民の要望や意見等を十分に取り入れる	46.8	37.8	9.9	0.0	0.0	4.5	0.9
(51)行政情報が住人に広報されている	38.7	40.5	14.4	0.0	0.0	5.4	0.9
(52)新事業・新産業が生み出されている	40.5	36.0	16.2	0.0	0.0	6.3	0.9
(53)県産食材を購入(消費)する機会が増える	34.2	46.8	11.7	0.0	0.0	6.3	0.9
(54)元気な中小企業等が増えている	38.7	41.4	9.9	0.9	0.0	8.1	0.9
(55)すすめることができる地域の特産品がある	38.7	43.2	9.0	2.7	0.0	5.4	0.9
(56)適職、やりがいのある仕事ができる	55.9	32.4	5.4	0.9	0.0	4.5	0.9
(57)職業紹介、訓練が充実している	40.5	38.7	9.9	0.9	0.0	8.1	1.8
(58)失業の不安がなくなる	64.9	25.2	4.5	0.9	0.0	3.6	0.9
(59)収入が着実に増える	65.8	27.0	4.5	0.0	0.9	0.9	0.9
(60)近くで希望する仕事につける	57.7	29.7	8.1	0.0	0.0	3.6	0.9
(61)物価が安定している	65.8	25.2	4.5	0.0	0.0	3.6	0.9
(62)軍用跡地が有効に利用されている	48.6	27.9	11.7	0.9	1.8	8.1	0.9
(63)国際交流が盛ん	28.8	37.8	21.6	2.7	0.0	8.1	0.9
(64)外国人との交流が活発に行われる	24.3	35.1	28.8	5.4	0.0	5.4	0.9
(65)国際協力・貢献活動が盛ん	31.5	38.7	19.8	2.7	0.0	6.3	0.9
(66)平和を願う心が継承、発信されている	59.5	25.2	9.0	0.0	0.0	5.4	0.9
(67)健全育成、教育環境がとらわれている	64.0	25.2	5.4	0.0	0.0	4.5	0.9
(68)公平な教育機会が確保されている	59.5	26.1	7.2	0.0	0.9	5.4	0.9
(69)生涯学習する機会が得られている	45.0	35.1	9.9	0.0	0.0	8.1	1.8
(70)必要な資質を身に付けられる教育環境	53.2	35.1	4.5	0.0	0.9	5.4	0.9
(71)外国語教育が充実している	40.5	37.8	13.5	2.7	0.0	4.5	0.9
(72)優れた能力や感性を育む教育環境の充実	49.5	35.1	9.0	0.0	0.0	5.4	0.9
(73)沖縄の産業発展を担う人材育成	45.0	39.6	9.0	0.9	0.0	4.5	0.9
(74)地域づくりに取り組む人材育成	41.4	41.4	10.8	0.9	0.9	3.6	0.9

表 2-1-1 地域別 重要度比率 続き (%) 【中部】

【中部】	非常に重要である	ある程度重要である	どちらともいえない	あまり重要でない	全く重要でない	わからない	無回答
(1)豊かな自然が保全されている	41.6	43.9	8.6	2.1	0.8	2.6	0.3
(2)自然環境の保全と利用のバランスが取れる	42.4	41.1	9.5	2.4	0.3	3.9	0.3
(3)赤土流出、騒音、環境汚染などが少なくなる	62.5	29.7	4.6	0.7	0.3	2.0	0.3
(4)廃棄物の適正処理、減量化等が活発	53.5	34.6	8.2	1.0	0.8	1.6	0.3
(5)クリーンエネルギーが普及している	38.8	37.7	13.2	2.8	1.1	6.2	0.2
(6)沖縄文化が保全・継承されている	45.2	38.7	9.5	2.1	1.1	3.1	0.3
(7)県民が文化芸術にふれる機会が増加	31.2	42.4	18.1	2.4	1.1	4.6	0.2
(8)地域の文化資源を生かしたまちづくりが盛ん	30.0	43.7	16.0	3.1	1.0	5.5	0.7
(9)自分の住む町の景観、町並みが美しい	42.1	41.4	10.9	2.3	0.2	2.8	0.3
(10)公園や親しめる自然などがまわりにある	48.5	39.2	8.2	2.0	0.2	2.0	0.2
(11)公共交通機関が利用しやすい	53.3	33.6	8.3	1.6	0.7	2.0	0.5
(12)目的地まで円滑に移動できる	52.9	33.4	9.0	2.3	0.2	2.0	0.3
(13)離島と本島間の移動ができる	36.7	38.2	14.7	5.5	0.8	3.9	0.2
(14)生活に必要な施設がある	52.0	39.2	5.5	1.1	0.0	1.8	0.3
(15)地域の商店街に活力がある	35.9	42.3	14.5	3.3	0.2	3.4	0.5
(16)健康の維持や増進に努める	48.3	39.2	7.7	1.3	0.5	2.6	0.5
(17)スポーツにふれる機会が増える	30.8	43.1	18.1	3.1	1.0	3.3	0.7
(18)子供の育成環境が整っている	64.8	23.2	6.2	1.0	0.8	3.9	0.2
(19)学童保育所等が利用しやすい	58.7	26.6	7.8	1.3	1.0	4.4	0.2
(20)仕事と生活が両立しやすい環境	65.9	24.3	4.1	1.3	0.3	3.8	0.3
(21)夫婦が家事や育児にとりくむ	55.3	32.1	6.0	1.1	0.5	4.2	0.7
(22)若いうちに結婚して家庭を持つ	16.0	23.3	39.6	11.1	4.4	4.9	0.7
(23)少年の非行や犯罪が少なくなる	73.2	22.3	2.3	0.2	0.2	1.5	0.3
(24)高齢者が住み慣れた地域でくらす	65.6	28.7	3.9	0.0	0.7	1.0	0.2
(25)老後に不安のない年金が得られる	80.6	15.0	2.3	0.3	0.2	1.3	0.3
(26)障害者の社会参加が拡大している	53.5	35.6	6.5	0.5	0.3	3.3	0.3
(27)介護サービスが充実し利用しやすい	62.5	29.9	4.4	1.0	0.0	1.8	0.5
(28)イライラやストレスなど精神的緊張が少ない	56.6	32.8	7.0	0.8	0.3	2.1	0.3
(29)良質な医療が受けられる	73.4	23.0	1.8	0.0	0.2	1.3	0.3
(30)救急患者が適切な治療を受けられる	75.4	21.2	1.5	0.3	0.0	1.3	0.3
(31)健康診断、健康の相談が受けやすい	60.2	32.6	4.7	0.2	0.2	1.8	0.3
(32)費用の心配なく、医療を受けられる	75.4	20.9	2.0	0.5	0.0	1.1	0.2
(33)悩みを相談できる機関等がある	34.6	41.9	16.8	3.4	0.5	2.6	0.2
(34)食の安全・安心が確保されている	64.1	29.5	4.2	0.5	0.0	1.3	0.3
(35)犯罪がない安心な暮らしの確保	79.1	17.6	1.8	0.0	0.3	1.0	0.2
(36)防災対策が充実している	65.7	27.7	4.2	0.5	0.2	1.5	0.2
(37)暴力の防止と支援環境が充実	56.6	29.7	7.7	0.7	0.8	4.4	0.2
(38)交通の安全が確保されている	64.3	29.0	4.2	0.3	0.2	1.8	0.2
(39)商品等の品質等が確保されている	58.7	31.6	6.0	1.1	0.2	2.1	0.2
(40)商品等の苦情を処理するところがある	42.3	39.3	11.1	2.9	0.3	3.8	0.3
(41)基地等の問題対策が講じられている	48.9	30.7	11.9	2.0	0.7	5.4	0.5
(42)住環境が良好	58.7	33.4	3.9	1.3	0.3	1.5	0.8
(43)快適にインターネットにつながる	25.6	36.2	20.2	8.3	2.6	6.5	0.5
(44)安心して家庭で水が使える	77.8	18.1	1.8	0.2	0.5	1.0	0.7
(45)下水道が整備されている	67.2	25.1	4.9	0.7	0.5	1.3	0.3
(46)地域や社会をよくする活動ができる	33.0	43.9	15.7	2.9	0.2	4.1	0.3
(47)女性の社会活動参加、能力発揮	38.3	42.1	12.6	2.1	0.3	4.1	0.5
(48)盆踊り等地域行事が盛ん	20.9	42.6	25.9	6.4	1.1	2.8	0.3
(49)集会場や公民館が近く利用しやすい	22.7	39.5	26.8	6.5	1.1	3.1	0.3
(50)住民の要望や意見等を十分に取り入れる	38.0	43.1	13.5	2.1	0.3	2.4	0.5
(51)行政情報が住人に広報されている	40.1	41.3	11.7	2.3	1.0	3.3	0.3
(52)新事業・新産業が生み出されている	39.6	38.2	13.9	2.3	0.8	4.6	0.7
(53)県産食材を購入(消費)する機会が増える	39.2	41.8	13.2	2.3	0.3	2.8	0.5
(54)元気な中小企業等が増えている	42.9	38.7	12.2	0.8	0.2	4.9	0.3
(55)すすめることができる地域の特産品がある	39.2	39.2	13.1	3.9	0.3	3.9	0.5
(56)適職、やりがいのある仕事ができる	57.6	29.7	7.7	1.3	0.3	3.1	0.3
(57)職業紹介、訓練が充実している	48.0	35.4	9.5	1.8	0.5	4.6	0.3
(58)失業の不安がなく働ける	68.0	22.3	5.2	0.5	0.8	2.8	0.3
(59)収入が着実に増える	66.9	24.0	5.1	1.1	0.5	2.1	0.3
(60)近くで希望する仕事につける	49.1	31.6	11.4	3.8	1.0	2.6	0.5
(61)物価が安定している	65.1	26.8	4.2	0.7	0.3	2.1	0.8
(62)軍用跡地が有効に利用されている	48.3	33.4	10.9	1.6	1.3	4.1	0.3
(63)国際交流が盛ん	26.9	40.5	19.9	5.7	1.3	5.4	0.3
(64)外国人との交流が活発に行われる	24.8	41.6	21.9	5.2	1.6	4.4	0.5
(65)国際協力・貢献活動が盛ん	30.7	41.8	16.2	3.9	1.5	5.5	0.5
(66)平和を願う心が継承、発信されている	59.7	27.9	7.2	1.5	1.0	2.4	0.3
(67)健全育成、教育環境がつくられている	66.2	26.9	3.6	0.7	0.5	1.8	0.3
(68)公平な教育機会が確保されている	60.4	29.2	5.4	0.7	0.5	3.6	0.3
(69)生涯学習する機会が得られている	45.2	39.0	9.6	1.5	0.2	4.1	0.5
(70)必要な資質を身に付けられる教育環境	52.9	35.6	6.4	1.3	0.3	3.3	0.3
(71)外国語教育が充実している	37.5	40.6	14.2	2.4	0.3	4.4	0.5
(72)優れた能力や感性を育む教育環境の充実	46.2	38.7	9.3	0.5	0.7	4.2	0.5
(73)沖縄の産業発展を担う人材育成	45.7	39.6	8.5	0.8	0.3	4.7	0.3
(74)地域づくりに取り組む人材育成	40.6	41.9	9.5	1.5	0.3	5.7	0.5

表 2-1-1 地域別 重要度比率 続き (%) 【那覇市】

【那覇市】	非常に重要である	ある程度重要である	どちらともいえない	あまり重要でない	全く重要でない	わからない	無回答
(1)豊かな自然が保全されている	42.7	45.5	5.6	2.8	0.0	3.5	0.0
(2)自然環境の保全と利用のバランスが取れる	43.0	42.0	8.0	3.1	0.0	3.8	0.0
(3)赤土流出、騒音、環境汚染などが少なくなる	65.4	27.3	3.5	1.7	0.0	1.7	0.3
(4)廃棄物の適正処理、減量化等が活発	55.2	32.9	7.7	1.4	0.0	2.8	0.0
(5)クリーンエネルギーが普及している	42.0	37.8	9.8	3.8	0.7	5.2	0.7
(6)沖縄文化が保全・継承されている	45.8	39.5	8.0	3.8	0.0	2.8	0.0
(7)県民が文化芸術にふれる機会が増加	31.8	44.1	19.2	1.7	0.3	2.8	0.0
(8)地域の文化資源を生かしたまちづくりが盛ん	31.5	47.6	16.8	1.7	0.0	2.4	0.0
(9)自分の住む町の景観、町並みが美しい	45.1	43.4	8.4	1.7	0.0	1.4	0.0
(10)公園や親しめる自然などがまわりにある	50.3	43.0	4.9	0.3	0.0	1.4	0.0
(11)公共交通機関が利用しやすい	61.2	32.5	4.2	0.7	0.0	1.4	0.0
(12)目的地まで円滑に移動できる	57.0	33.9	5.9	1.4	0.0	1.7	0.0
(13)離島と本島間の移動ができる	37.1	41.3	13.6	5.6	1.0	1.4	0.0
(14)生活に必要な施設がある	57.3	36.7	3.1	1.4	0.3	1.0	0.0
(15)地域の商店街に活力がある	39.5	43.4	11.9	2.4	0.3	2.1	0.3
(16)健康の維持や増進に努める	53.1	35.0	8.4	1.4	0.0	1.7	0.3
(17)スポーツにふれる機会が増える	30.4	45.8	19.2	2.4	0.3	1.7	0.0
(18)子供の育成環境が整っている	68.2	25.5	3.5	0.3	0.7	1.7	0.0
(19)学童保育所等が利用しやすい	62.2	26.6	6.3	1.7	1.7	1.4	0.0
(20)仕事と生活が両立しやすい環境	68.5	25.9	2.8	0.7	0.0	2.1	0.0
(21)夫婦が家事や育児にとりくむ	54.9	32.5	6.6	2.4	0.7	2.8	0.0
(22)若いうちに結婚して家庭を持つ	13.3	22.0	47.2	11.9	3.1	2.4	0.0
(23)少年の非行や犯罪が少なくなる	75.9	19.9	2.1	1.0	0.0	0.7	0.3
(24)高齢者が住み慣れた地域でくらす	64.0	29.7	3.8	0.7	0.3	1.4	0.0
(25)老後に不安のない年金が得られる	78.0	16.4	3.1	1.0	0.0	1.4	0.0
(26)障害者の社会参加が拡大している	54.2	35.3	7.0	0.7	0.3	2.4	0.0
(27)介護サービスが充実し利用しやすい	63.6	28.7	5.6	0.7	0.0	1.4	0.0
(28)イライラやストレスなど精神的緊張が少ない	58.0	34.3	5.9	0.0	0.0	1.7	0.0
(29)良質な医療が受けられる	72.4	23.4	2.8	0.0	0.0	1.4	0.0
(30)救急患者が適切な治療を受けられる	74.1	21.7	1.7	0.7	0.0	1.4	0.3
(31)健康診断、健康の相談が受けやすい	57.0	37.1	3.8	0.3	0.0	1.4	0.3
(32)費用の心配なく、医療を受けられる	73.1	19.6	4.2	1.7	0.0	1.4	0.0
(33)悩みを相談できる機関等がある	36.0	40.9	15.7	3.8	1.0	2.1	0.3
(34)食の安全・安心が確保されている	70.3	25.5	2.4	0.0	0.0	1.7	0.0
(35)犯罪がない安心な暮らしの確保	80.8	16.8	1.4	0.0	0.0	1.0	0.0
(36)防災対策が充実している	66.8	27.6	4.2	0.0	0.0	1.4	0.0
(37)暴力の防止と支援環境が充実	54.9	32.2	8.0	1.0	0.3	3.1	0.3
(38)交通の安全が確保されている	69.9	24.1	4.5	0.0	0.0	1.4	0.0
(39)商品等の品質等が確保されている	63.6	28.0	5.2	1.0	0.0	2.1	0.0
(40)商品等の苦情を処理するところがある	44.4	40.6	8.4	3.8	0.0	2.4	0.3
(41)基地等の問題対策が講じられている	49.3	32.2	9.1	2.4	0.7	5.6	0.7
(42)住環境が良好	61.2	33.6	3.1	0.0	0.0	1.7	0.3
(43)快適にインターネットにつながる	27.6	37.4	19.6	8.0	1.4	4.5	1.4
(44)安心して家庭で水が使える	78.7	18.5	1.0	0.3	0.0	1.0	0.3
(45)下水道が整備されている	74.1	21.0	1.7	0.3	0.0	1.7	1.0
(46)地域や社会をよくする活動ができる	34.6	46.5	13.3	1.0	0.7	3.5	0.3
(47)女性の社会活動参加、能力発揮	42.0	38.5	14.0	1.4	1.4	2.4	0.3
(48)盆踊り等地域行事が盛ん	21.3	37.4	29.7	5.9	1.4	3.5	0.7
(49)集会場や公民館が近く利用しやすい	23.8	38.5	26.2	5.6	2.4	3.1	0.3
(50)住民の要望や意見等を十分に取り入れる	37.4	43.7	14.0	2.1	0.0	2.1	0.7
(51)行政情報が住人に広報されている	42.3	40.9	12.2	2.1	0.0	2.1	0.3
(52)新事業・新産業が生み出されている	44.8	37.1	10.5	3.5	0.0	3.5	0.7
(53)県産食材を購入(消費)する機会が増える	39.5	43.0	12.2	3.1	0.0	1.7	0.3
(54)元気な中小企業等が増えている	44.8	36.7	10.8	1.4	0.3	4.9	1.0
(55)すすめることができる地域の特産品がある	40.2	41.6	11.2	3.5	0.0	3.1	0.3
(56)適職、やりがいのある仕事ができる	59.8	29.7	6.6	0.7	0.7	2.1	0.3
(57)職業紹介、訓練が充実している	47.9	36.0	10.5	1.4	0.7	3.1	0.3
(58)失業の不安がなく働ける	70.3	22.7	3.5	0.7	0.3	2.1	0.3
(59)収入が着実に増える	69.2	23.8	3.5	1.4	0.3	1.4	0.3
(60)近くで希望する仕事につける	52.1	33.9	8.0	3.5	0.0	1.7	0.7
(61)物価が安定している	67.5	24.5	4.5	1.0	0.0	1.7	0.7
(62)軍用跡地が有効に利用されている	53.1	29.7	8.4	3.5	1.0	3.5	0.7
(63)国際交流が盛ん	30.4	40.9	16.4	6.6	0.3	4.9	0.3
(64)外国人との交流が活発に行われる	29.4	43.0	17.8	5.6	0.7	3.1	0.3
(65)国際協力・貢献活動が盛ん	36.4	38.5	16.1	4.2	0.0	3.8	1.0
(66)平和を願う心が継承、発信されている	64.0	24.1	7.0	0.7	1.0	2.4	0.7
(67)健全育成、教育環境がとらわれている	69.9	23.8	2.8	1.4	0.0	1.4	0.7
(68)公平な教育機会が確保されている	62.2	26.2	5.9	1.7	0.3	3.1	0.3
(69)生涯学習する機会が得られている	46.9	36.4	12.2	1.0	0.3	2.8	0.3
(70)必要な資質を身に付けられる教育環境	53.5	33.6	9.1	0.3	0.3	2.4	0.7
(71)外国語教育が充実している	40.9	37.1	13.6	3.1	1.4	3.5	0.3
(72)優れた能力や感性を育む教育環境の充実	47.6	38.1	9.1	0.7	1.0	3.1	0.3
(73)沖縄の産業発展を担う人材育成	46.9	38.1	9.1	1.7	0.3	3.1	0.7
(74)地域づくりに取り組む人材育成	45.5	37.4	10.8	2.1	0.3	3.1	0.7

表 2-1-1 地域別 重要度比率 続き (%) 【南部】

【南部】	非常に重要である	ある程度重要である	どちらともいえない	あまり重要でない	全く重要でない	わからない	無回答
(1)豊かな自然が保全されている	40.9	45.6	6.4	1.4	1.1	4.6	0.0
(2)自然環境の保全と利用のバランスが取れる	36.7	47.0	8.2	0.7	0.4	6.8	0.4
(3)赤土流出、騒音、環境汚染などが少なくなる	56.6	33.1	5.7	0.7	0.0	3.6	0.4
(4)廃棄物の適正処理、減量化等が活発	54.1	34.5	7.1	1.1	0.0	3.2	0.0
(5)クリーンエネルギーが普及している	39.5	38.1	14.2	1.4	0.0	6.8	0.0
(6)沖縄文化が保全・継承されている	48.4	39.9	5.3	2.5	0.4	3.6	0.0
(7)県民が文化芸術にふれる機会が増加	28.8	47.3	13.5	2.8	0.7	6.4	0.4
(8)地域の文化資源を生かしたまちづくりが盛ん	30.2	44.5	15.7	3.6	0.4	5.7	0.0
(9)自分の住む町の景観、町並みが美しい	41.3	43.4	10.3	2.8	0.0	2.1	0.0
(10)公園や親しめる自然などがまわりにある	47.7	42.3	5.3	1.4	0.4	2.8	0.0
(11)公共交通機関が利用しやすい	47.7	41.3	6.8	2.1	0.0	1.8	0.4
(12)目的地まで円滑に移動できる	46.3	38.4	9.6	2.8	0.7	2.1	0.0
(13)離島と本島間の移動ができる	43.8	33.1	14.9	3.9	1.1	3.2	0.0
(14)生活に必要な施設がある	52.7	39.1	5.3	1.1	0.4	1.4	0.0
(15)地域の商店街に活力がある	35.9	43.4	13.5	3.2	0.7	3.2	0.0
(16)健康の維持や増進に努める	46.3	42.7	7.1	2.1	0.0	1.8	0.0
(17)スポーツにふれる機会が増える	31.3	42.0	19.6	4.6	0.4	2.1	0.0
(18)子供の育成環境が整っている	69.4	20.6	5.3	0.7	1.1	2.8	0.0
(19)学童保育所等が利用しやすい	66.5	22.1	5.3	1.1	1.8	3.2	0.0
(20)仕事と生活が両立しやすい環境	71.9	21.0	4.6	0.4	0.4	1.8	0.0
(21)夫婦が家事や育児にとりくむ	62.6	26.0	6.4	0.4	0.4	4.3	0.0
(22)若いうちに結婚して家庭を持つ	15.7	23.5	43.1	12.1	2.1	3.6	0.0
(23)少年の非行や犯罪が少なくなる	71.9	20.3	3.6	1.1	0.7	2.1	0.4
(24)高齢者が住み慣れた地域でくらす	61.2	32.4	2.8	1.1	0.7	1.8	0.0
(25)老後に不安のない年金が得られる	83.3	12.1	1.4	1.1	0.4	1.8	0.0
(26)障害者の社会参加が拡大している	55.5	33.1	5.7	1.8	0.4	3.2	0.4
(27)介護サービスが充実し利用しやすい	61.9	28.5	5.3	0.7	1.1	2.5	0.0
(28)イライラやストレスなど精神的緊張が少ない	58.4	29.5	8.5	2.1	0.0	1.4	0.0
(29)良質な医療が受けられる	70.1	26.0	2.1	0.7	0.0	1.1	0.0
(30)救急患者が適切な治療を受けられる	71.5	24.9	1.8	0.7	0.0	1.1	0.0
(31)健康診断、健康の相談が受けやすい	54.8	38.4	3.6	1.4	0.0	1.8	0.0
(32)費用の心配なく、医療を受けられる	71.5	22.1	3.2	1.1	0.0	2.1	0.0
(33)悩みを相談できる機関等がある	34.9	38.1	18.1	3.9	1.4	3.2	0.4
(34)食の安全・安心が確保されている	65.1	27.4	3.9	1.4	0.0	2.1	0.0
(35)犯罪がない安心な暮らしの確保	77.2	17.8	3.2	0.4	0.4	1.1	0.0
(36)防災対策が充実している	67.6	26.7	3.2	0.4	0.0	1.8	0.4
(37)暴力の防止と支援環境が充実	56.9	31.0	7.1	1.1	0.7	3.2	0.0
(38)交通の安全が確保されている	64.4	29.9	3.6	0.7	0.4	1.1	0.0
(39)商品等の品質等が確保されている	61.2	32.0	4.3	1.1	0.0	1.4	0.0
(40)商品等の苦情を処理するところがある	41.6	38.1	13.5	2.8	0.0	3.9	0.0
(41)基地等の問題対策が講じられている	45.2	28.5	16.0	2.1	0.4	7.8	0.0
(42)住環境が良好	59.8	32.0	4.3	1.1	0.4	2.5	0.0
(43)快適にインターネットにつながる	28.5	38.8	18.1	7.5	1.1	6.0	0.0
(44)安心して家庭で水が使える	81.1	14.6	2.1	1.1	0.0	1.1	0.0
(45)下水道が整備されている	62.6	27.8	5.7	1.4	0.0	2.5	0.0
(46)地域や社会をよくする活動ができる	31.7	43.4	17.4	2.5	0.7	4.3	0.0
(47)女性の社会活動参加、能力発揮	35.6	47.3	11.7	1.8	0.0	3.6	0.0
(48)盆踊り等地域行事が盛ん	20.6	44.1	24.2	7.1	1.4	2.5	0.0
(49)集会場や公民館が近く利用しやすい	20.6	45.2	23.1	6.4	1.8	2.8	0.0
(50)住民の要望や意見等を十分に取り入れる	40.2	44.1	11.7	2.1	0.0	1.8	0.0
(51)行政情報が住人に広報されている	38.4	42.0	13.2	2.1	0.0	4.3	0.0
(52)新事業・新産業が生み出されている	38.8	40.6	13.9	1.8	0.0	5.0	0.0
(53)県産食材を購入(消費)する機会が増える	34.5	45.6	13.5	2.5	0.0	3.6	0.4
(54)元気な中小企業等が増えている	38.8	38.1	15.7	1.8	0.0	5.7	0.0
(55)すすめることができる地域の特産品がある	35.6	42.3	14.6	2.8	0.0	4.3	0.4
(56)適職、やりがいのある仕事ができる	58.0	31.7	6.4	1.4	0.0	2.5	0.0
(57)職業紹介、訓練が充実している	44.5	38.1	11.0	2.5	0.4	3.6	0.0
(58)失業の不安がなく働ける	68.3	21.4	5.0	1.8	0.4	3.2	0.0
(59)収入が着実に増える	70.8	22.1	4.6	1.1	0.0	1.1	0.4
(60)近くで希望する仕事につける	50.2	35.2	8.5	3.6	0.4	1.8	0.4
(61)物価が安定している	63.0	28.8	4.6	0.7	0.0	2.8	0.0
(62)軍用跡地が有効に利用されている	45.6	31.7	11.7	3.9	0.0	7.1	0.0
(63)国際交流が盛ん	27.0	39.1	20.3	4.3	0.7	8.5	0.0
(64)外国人との交流が活発に行われる	26.7	40.9	19.2	5.7	0.4	7.1	0.0
(65)国際協力・貢献活動が盛ん	31.0	39.1	18.9	3.6	0.4	7.1	0.0
(66)平和を願う心が継承、発信されている	64.1	25.3	6.4	0.7	0.0	3.6	0.0
(67)健全育成、教育環境がとらわれている	69.8	23.8	2.1	0.7	0.7	2.8	0.0
(68)公平な教育機会が確保されている	59.1	29.5	5.7	1.1	0.7	3.9	0.0
(69)生涯学習する機会が得られている	43.1	41.3	10.0	2.5	0.4	2.8	0.0
(70)必要な資質を身に付けられる教育環境	55.2	34.2	6.8	0.4	0.7	2.8	0.0
(71)外国語教育が充実している	35.6	38.8	17.8	2.5	0.4	5.0	0.0
(72)優れた能力や感性を育む教育環境の充実	45.9	37.7	10.7	0.7	0.7	4.3	0.0
(73)沖縄の産業発展を担う人材育成	45.9	37.0	10.3	1.8	0.4	4.6	0.0
(74)地域づくりに取り組む人材育成	39.1	41.3	13.2	1.8	0.4	4.3	0.0

表 2-1-1 地域別 重要度比率 続き (%)【宮古】

【宮古】	非常に重要である	ある程度重要である	どちらともいえない	あまり重要でない	全く重要でない	わからない	無回答
(1)豊かな自然が保全されている	40.7	43.4	11.5	1.8	0.0	2.7	0.0
(2)自然環境の保全と利用のバランスが取れる	35.4	40.7	17.7	2.7	0.0	3.5	0.0
(3)赤土流出、騒音、環境汚染などが少なくなる	52.2	30.1	9.7	0.9	0.9	6.2	0.0
(4)廃棄物の適正処理、減量化等が活発	50.4	32.7	8.0	1.8	0.0	7.1	0.0
(5)クリーンエネルギーが普及している	34.5	36.3	15.9	3.5	0.0	8.8	0.9
(6)沖縄文化が保全・継承されている	37.2	45.1	11.5	1.8	1.8	2.7	0.0
(7)県民が文化芸術にふれる機会が増加	23.9	45.1	21.2	5.3	0.0	4.4	0.0
(8)地域の文化資源を生かしたまちづくりが盛ん	23.9	47.8	23.0	1.8	0.9	2.7	0.0
(9)自分の住む町の景観、町並みが美しい	41.6	43.4	9.7	1.8	0.0	3.5	0.0
(10)公園や親しめる自然などがまわりにある	40.7	44.2	9.7	2.7	0.9	1.8	0.0
(11)公共交通機関が利用しやすい	35.4	45.1	12.4	2.7	0.9	3.5	0.0
(12)目的地まで円滑に移動できる	32.7	40.7	15.0	6.2	1.8	3.5	0.0
(13)離島と本島間の移動ができる	57.5	31.9	7.1	0.0	0.9	2.7	0.0
(14)生活に必要な施設がある	61.9	31.0	4.4	0.9	0.0	1.8	0.0
(15)地域の商店街に活力がある	43.4	41.6	11.5	0.9	0.0	2.7	0.0
(16)健康の維持や増進に努める	50.4	40.7	6.2	0.0	0.9	1.8	0.0
(17)スポーツにふれる機会が増える	23.0	49.6	21.2	1.8	0.0	4.4	0.0
(18)子供の育成環境が整っている	69.9	23.0	3.5	0.9	0.0	2.7	0.0
(19)学童保育所等が利用しやすい	64.6	26.5	3.5	0.9	0.9	3.5	0.0
(20)仕事と生活が両立しやすい環境	63.7	25.7	3.5	0.9	0.0	6.2	0.0
(21)夫婦が家事や育児にとりくむ	51.3	38.1	6.2	0.9	0.0	3.5	0.0
(22)若いうちに結婚して家庭を持つ	15.0	25.7	40.7	8.0	5.3	5.3	0.0
(23)少年の非行や犯罪が少なくなる	72.6	22.1	2.7	0.0	0.0	2.7	0.0
(24)高齢者が住み慣れた地域でくらす	63.7	31.0	3.5	0.0	0.0	1.8	0.0
(25)老後に不安のない年金が得られる	78.8	15.9	2.7	0.0	0.9	1.8	0.0
(26)障害者の社会参加が拡大している	52.2	32.7	9.7	0.0	0.0	4.4	0.9
(27)介護サービスが充実し利用しやすい	66.4	23.9	5.3	0.9	0.0	2.7	0.9
(28)イライラやストレスなど精神的緊張が少ない	49.6	31.9	13.3	0.9	0.0	4.4	0.0
(29)良質な医療が受けられる	75.2	20.4	1.8	0.0	0.0	2.7	0.0
(30)救急患者が適切な治療を受けられる	77.9	17.7	2.7	0.0	0.0	1.8	0.0
(31)健康診断、健康の相談が受けやすい	66.4	27.4	4.4	0.0	0.0	1.8	0.0
(32)費用の心配なく、医療を受けられる	75.2	19.5	1.8	0.0	0.9	2.7	0.0
(33)悩みを相談できる機関等がある	41.6	40.7	11.5	0.9	0.9	4.4	0.0
(34)食の安全・安心が確保されている	66.4	26.5	3.5	0.0	0.0	3.5	0.0
(35)犯罪がない安心な暮らしの確保	79.6	15.9	1.8	0.0	0.0	2.7	0.0
(36)防災対策が充実している	66.4	25.7	5.3	0.0	0.0	2.7	0.0
(37)暴力の防止と支援環境が充実	60.2	30.1	4.4	0.0	0.0	4.4	0.9
(38)交通の安全が確保されている	67.3	29.2	0.0	0.0	0.0	2.7	0.9
(39)商品等の品質等が確保されている	62.8	29.2	3.5	0.9	0.9	2.7	0.0
(40)商品等の苦情を処理するところがある	31.9	50.4	10.6	4.4	0.9	1.8	0.0
(41)基地等の問題対策が講じられている	32.7	37.2	16.8	0.9	0.9	11.5	0.0
(42)住環境が良好	54.0	39.8	4.4	0.0	0.0	1.8	0.0
(43)快適にインターネットにつながる	23.9	35.4	22.1	8.0	1.8	8.8	0.0
(44)安心して家庭で水が使える	78.8	18.6	0.9	0.0	0.0	0.9	0.9
(45)下水道が整備されている	58.4	30.1	8.0	0.0	0.9	2.7	0.0
(46)地域や社会をよくする活動ができる	34.5	46.0	17.7	0.0	0.0	1.8	0.0
(47)女性の社会活動参加、能力発揮	37.2	41.6	13.3	0.0	0.9	7.1	0.0
(48)盆踊り等地域行事が盛ん	26.5	39.8	27.4	1.8	1.8	2.7	0.0
(49)集会場や公民館が近く利用しやすい	24.8	39.8	24.8	4.4	1.8	4.4	0.0
(50)住民の要望や意見等を十分に取り入れる	38.9	45.1	12.4	0.0	0.0	3.5	0.0
(51)行政情報が住人に広報されている	36.3	46.0	10.6	0.9	0.0	6.2	0.0
(52)新事業・新産業が生み出されている	34.5	39.8	14.2	3.5	0.0	8.0	0.0
(53)県産食材を購入(消費)する機会が増える	37.2	42.5	10.6	1.8	0.9	7.1	0.0
(54)元気な中小企業等が増えている	38.9	31.9	16.8	2.7	0.0	9.7	0.0
(55)すすめることができる地域の特産品がある	38.1	41.6	12.4	0.0	0.9	7.1	0.0
(56)適職、やりがいのある仕事ができる	51.3	29.2	10.6	0.0	0.9	6.2	1.8
(57)職業紹介、訓練が充実している	39.8	37.2	9.7	2.7	0.9	8.8	0.9
(58)失業の不安がなく働ける	65.5	23.0	6.2	2.7	0.0	2.7	0.0
(59)収入が着実に増える	69.0	23.9	4.4	0.0	0.9	1.8	0.0
(60)近くで希望する仕事につける	49.6	38.9	5.3	0.0	0.9	5.3	0.0
(61)物価が安定している	65.5	27.4	4.4	0.0	0.0	2.7	0.0
(62)軍用跡地が有効に利用されている	37.2	34.5	12.4	1.8	0.9	13.3	0.0
(63)国際交流が盛ん	22.1	38.1	21.2	2.7	0.9	15.0	0.0
(64)外国人との交流が活発に行われる	23.0	35.4	29.2	4.4	0.9	7.1	0.0
(65)国際協力・貢献活動が盛ん	24.8	43.4	18.6	2.7	1.8	8.8	0.0
(66)平和を願う心が継承、発信されている	55.8	31.9	4.4	1.8	0.9	5.3	0.0
(67)健全育成、教育環境がとらわれている	63.7	29.2	2.7	0.9	0.0	3.5	0.0
(68)公平な教育機会が確保されている	54.0	34.5	6.2	0.0	0.9	4.4	0.0
(69)生涯学習する機会が得られている	39.8	36.3	15.9	0.9	0.9	6.2	0.0
(70)必要な資質を身に付けられる教育環境	47.8	38.9	6.2	0.9	0.0	6.2	0.0
(71)外国語教育が充実している	34.5	35.4	15.9	4.4	0.0	9.7	0.0
(72)優れた能力や感性を育む教育環境の充実	38.9	41.6	8.0	1.8	0.0	9.7	0.0
(73)沖縄の産業発展を担う人材育成	38.9	41.6	12.4	0.9	0.0	6.2	0.0
(74)地域づくりに取り組む人材育成	37.2	43.4	11.5	0.0	0.0	8.0	0.0

表 2-1-1 地域別 重要度比率 続き (%)【八重山】

【八重山】	非常に重要である	ある程度重要である	どちらともいえない	あまり重要でない	全く重要でない	わからない	無回答
(1)豊かな自然が保全されている	53.8	30.1	7.5	3.2	0.0	5.4	0.0
(2)自然環境の保全と利用のバランスが取れる	51.6	32.3	7.5	2.2	0.0	5.4	1.1
(3)赤土流出、騒音、環境汚染などが少なくなる	65.6	25.8	5.4	1.1	0.0	2.2	0.0
(4)廃棄物の適正処理、減量化等が活発	54.8	32.3	7.5	3.2	0.0	2.2	0.0
(5)クリーンエネルギーが普及している	41.9	33.3	12.9	3.2	0.0	7.5	1.1
(6)沖縄文化が保全・継承されている	52.7	34.4	5.4	1.1	2.2	3.2	1.1
(7)県民が文化芸術にふれる機会が増加	34.4	41.9	16.1	2.2	1.1	4.3	0.0
(8)地域の文化資源を生かしたまちづくりが盛ん	43.0	33.3	16.1	2.2	1.1	4.3	0.0
(9)自分の住む町の景観、町並みが美しい	50.5	32.3	10.8	2.2	0.0	3.2	1.1
(10)公園や親しめる自然などがまわりにある	55.9	33.3	6.5	2.2	0.0	1.1	1.1
(11)公共交通機関が利用しやすい	44.1	38.7	7.5	7.5	0.0	2.2	0.0
(12)目的地まで円滑に移動できる	39.8	29.0	12.9	10.8	0.0	7.5	0.0
(13)離島と本島間の移動ができる	73.1	20.4	3.2	2.2	0.0	1.1	0.0
(14)生活に必要な施設がある	58.1	35.5	5.4	0.0	0.0	1.1	0.0
(15)地域の商店街に活力がある	46.2	41.9	6.5	4.3	0.0	1.1	0.0
(16)健康の維持や増進に努める	48.4	39.8	8.6	1.1	0.0	2.2	0.0
(17)スポーツにふれる機会が増える	34.4	38.7	16.1	4.3	1.1	4.3	1.1
(18)子供の育成環境が整っている	63.4	24.7	2.2	2.2	0.0	6.5	1.1
(19)学童保育所等が利用しやすい	63.4	23.7	2.2	4.3	0.0	6.5	0.0
(20)仕事と生活が両立しやすい環境	58.1	31.2	6.5	1.1	0.0	3.2	0.0
(21)夫婦が家事や育児にとりくむ	51.6	33.3	5.4	2.2	1.1	6.5	0.0
(22)若いうちに結婚して家庭を持つ	14.0	25.8	43.0	7.5	2.2	7.5	0.0
(23)少年の非行や犯罪が少なくなる	71.0	21.5	5.4	1.1	0.0	1.1	0.0
(24)高齢者が住み慣れた地域でくらす	64.5	28.0	7.5	0.0	0.0	0.0	0.0
(25)老後に不安のない年金が得られる	76.3	18.3	5.4	0.0	0.0	0.0	0.0
(26)障害者の社会参加が拡大している	47.3	41.9	8.6	0.0	0.0	2.2	0.0
(27)介護サービスが充実し利用しやすい	67.7	25.8	6.5	0.0	0.0	0.0	0.0
(28)イライラやストレスなど精神的緊張が少ない	57.0	31.2	7.5	1.1	0.0	3.2	0.0
(29)良質な医療が受けられる	79.6	17.2	3.2	0.0	0.0	0.0	0.0
(30)救急患者が適切な治療を受けられる	81.7	14.0	2.2	0.0	0.0	2.2	0.0
(31)健康診断、健康の相談が受けやすい	61.3	34.4	3.2	1.1	0.0	0.0	0.0
(32)費用の心配なく、医療を受けられる	77.4	19.4	2.2	0.0	0.0	1.1	0.0
(33)悩みを相談できる機関等がある	33.3	40.9	17.2	3.2	0.0	4.3	1.1
(34)食の安全・安心が確保されている	65.6	25.8	6.5	0.0	0.0	2.2	0.0
(35)犯罪がない安心な暮らしの確保	79.6	18.3	2.2	0.0	0.0	0.0	0.0
(36)防災対策が充実している	76.3	18.3	4.3	0.0	0.0	1.1	0.0
(37)暴力の防止と支援環境が充実	51.6	34.4	9.7	0.0	0.0	3.2	1.1
(38)交通の安全が確保されている	69.9	24.7	3.2	0.0	0.0	2.2	0.0
(39)商品等の品質等が確保されている	64.5	29.0	4.3	0.0	0.0	2.2	0.0
(40)商品等の苦情を処理するところがある	35.5	48.4	8.6	2.2	0.0	5.4	0.0
(41)基地等の問題対策が講じられている	43.0	32.3	10.8	1.1	1.1	10.8	1.1
(42)住環境が良好	62.4	31.2	3.2	0.0	0.0	2.2	1.1
(43)快適にインターネットにつながる	30.1	32.3	21.5	7.5	1.1	7.5	0.0
(44)安心して家庭で水が使える	84.9	10.8	2.2	0.0	0.0	1.1	1.1
(45)下水道が整備されている	66.7	24.7	5.4	0.0	0.0	2.2	1.1
(46)地域や社会をよくする活動ができる	31.2	46.2	12.9	0.0	1.1	8.6	0.0
(47)女性の社会活動参加、能力発揮	40.9	37.6	11.8	1.1	2.2	6.5	0.0
(48)盆踊り等地域行事が盛ん	25.8	39.8	22.6	5.4	2.2	4.3	0.0
(49)集会場や公民館が近く利用しやすい	25.8	37.6	20.4	6.5	2.2	6.5	1.1
(50)住民の要望や意見等を十分に取り入れる	51.6	32.3	9.7	3.2	2.2	1.1	0.0
(51)行政情報が住人に広報されている	44.1	40.9	6.5	2.2	2.2	4.3	0.0
(52)新事業・新産業が生み出されている	43.0	40.9	8.6	1.1	3.2	3.2	0.0
(53)県産食材を購入(消費)する機会が増える	46.2	40.9	7.5	0.0	2.2	3.2	0.0
(54)元気な中小企業等が増えている	57.0	28.0	8.6	0.0	1.1	5.4	0.0
(55)すすめることができる地域の特産品がある	54.8	34.4	5.4	2.2	2.2	1.1	0.0
(56)適職、やりがいのある仕事ができる	60.2	29.0	7.5	1.1	0.0	2.2	0.0
(57)職業紹介、訓練が充実している	48.4	34.4	11.8	1.1	0.0	4.3	0.0
(58)失業の不安がなく働ける	61.3	31.2	4.3	0.0	0.0	3.2	0.0
(59)収入が着実に増える	62.4	26.9	6.5	1.1	0.0	3.2	0.0
(60)近くで希望する仕事につける	51.6	30.1	12.9	1.1	0.0	4.3	0.0
(61)物価が安定している	74.2	19.4	2.2	2.2	0.0	2.2	0.0
(62)軍用跡地が有効に利用されている	47.3	30.1	8.6	1.1	2.2	9.7	1.1
(63)国際交流が盛ん	24.7	40.9	17.2	4.3	3.2	9.7	0.0
(64)外国人との交流が活発に行われる	29.0	33.3	22.6	5.4	3.2	6.5	0.0
(65)国際協力・貢献活動が盛ん	29.0	40.9	15.1	4.3	2.2	7.5	1.1
(66)平和を願う心が継承、発信されている	63.4	19.4	10.8	1.1	2.2	3.2	0.0
(67)健全育成、教育環境がとらわれている	65.6	24.7	4.3	1.1	0.0	4.3	0.0
(68)公平な教育機会が確保されている	59.1	26.9	7.5	1.1	0.0	5.4	0.0
(69)生涯学習する機会が得られている	52.7	32.3	7.5	2.2	0.0	4.3	1.1
(70)必要な資質を身に付けられる教育環境	60.2	25.8	6.5	3.2	0.0	4.3	0.0
(71)外国語教育が充実している	38.7	38.7	10.8	5.4	1.1	5.4	0.0
(72)優れた能力や感性を育む教育環境の充実	49.5	33.3	11.8	0.0	1.1	4.3	0.0
(73)沖縄の産業発展を担う人材育成	53.8	28.0	9.7	1.1	1.1	5.4	1.1
(74)地域づくりに取り組む人材育成	51.6	30.1	11.8	1.1	1.1	4.3	0.0

2. 生活の各側面に対する充足度（問4）

(1) 充足度比率

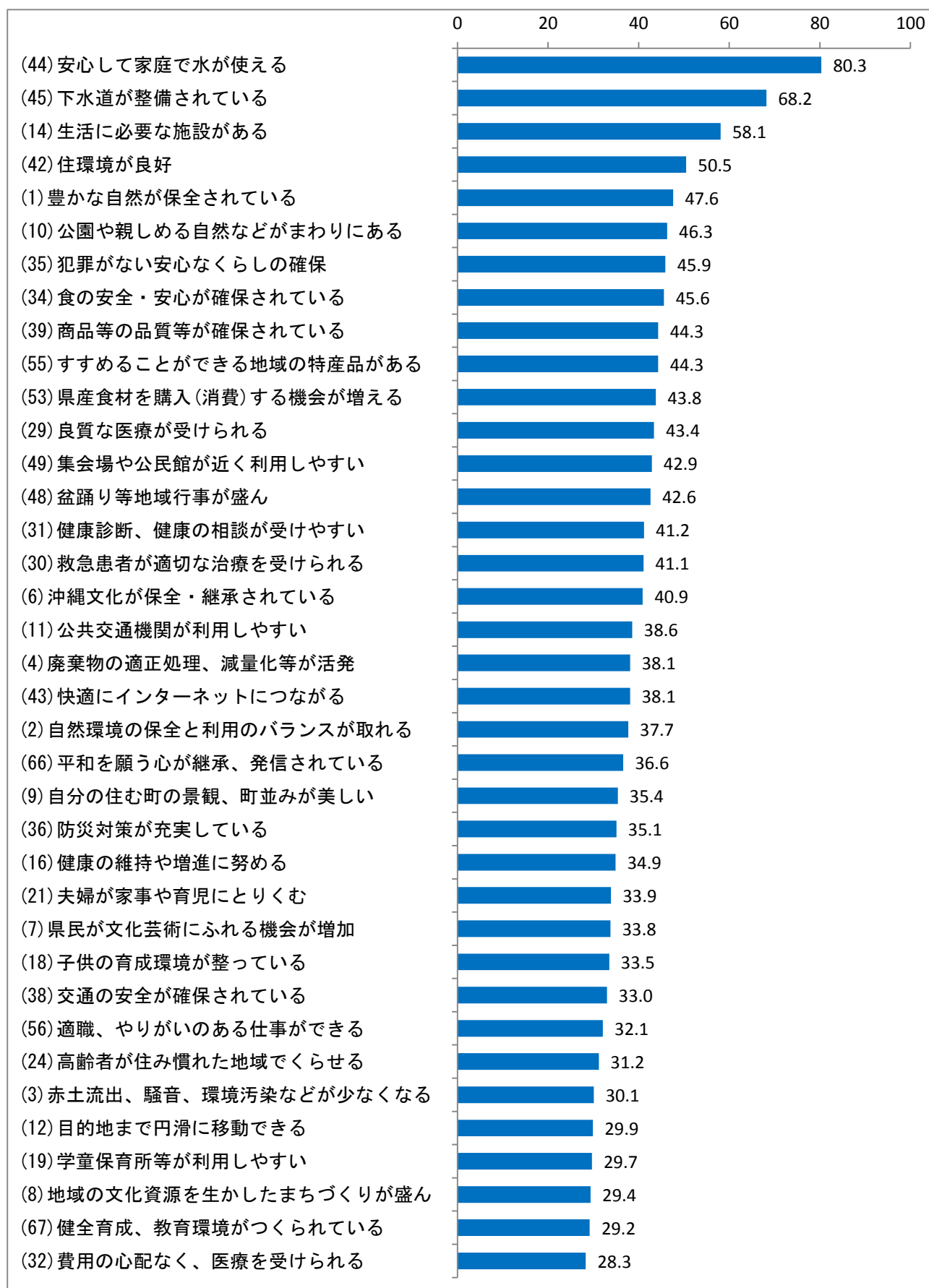
県民が日常生活に必要な事項が実際にどの程度満たされていると思っているのかを知ることは、今後の政策の指針として参考になる。

生活に必要な事項が「非常に満たされている」と「ある程度満たされている」という回答の合計で見ると、「(44) 安心して家庭で水が使える」(80.3%)が1位であり、次いで、「(45) 下水道が整備されている」(68.2%)、「(14) 身近に生活に必要な施設がある」(58.1%)、「(42) 住環境が良好」(50.5%)までが5割以上となっている。また、「(1) 豊かな自然が保全されている」(47.6%)、「(10) 公園や親しめる自然などがまわりにある」(46.3%)、「(35) 犯罪がない安心なくらしの確保」(45.9%)、「(34) 食の安全・安心が確保されている」(45.6%)、「(39) 商品等の品質等が確保されている」(44.3%)、「(55) すずめることができる地域の特産品がある」(44.3%)までが上位10項目となっている。これらに続くものとして、「(53) 県産食材を購入（消費）する機会が増える」(43.8%)、「(29) 良質な医療が受けられる」(43.4%)等がある。

他方で、同様にして、充足度の低い項目としては、まず、「(41) 基地等の問題対策が講じられている」(12.7%)が最も低い。それに次いで、「(59) 収入が着実に増える」(14.3%)、「(71) 外国語教育が充実している」(14.9%)、「(74) 地域づくりに取り組む人材育成」(15.4%)、「(73) 沖縄の産業発展を担う人材育成」(15.6%)、「(25) 老後に不安のない年金が得られる」(15.6%)、「(72) 優れた能力や感性を育む教育環境の充実」(16.2%)、「(54) 元気な中小企業等が増えている」(17.5%)、「(26) 障害者の社会参加が拡大している」(17.7%)、「(61) 物価が安定している」(18.1%)までが、充足度比率から見た下位の10項目となっている。

充足度について、前回と今回の調査結果を比較して、「非常に満たされている」と「ある程度満たされている」の合計の数値が項目ごとにどのくらい増加したか、あるいは、減少したかという観点から見てみる。上位にあげられた項目の中で充足度の増加幅が大きかったのは、「(4) 廃棄物の適正処理、減量化等が活発」(+9.9)、「(1) 豊かな自然が保全されている」(+8.6)、「(35) 犯罪がない安心なくらしの確保」(+7.3)、「(10) 公園や親しめる自然などがまわりにある」(+6.7)、「(53) 県産食材を購入（消費）する機会が増える」(+6.6)、「(29) 良質な医療が受けられる」(+6.2)などとなっている。充足度は上位だけでなく下位も含め、総じて前回から増加している項目が多い。

図 2-2-1 充足度比率（非常に満たされている+ある程度満たされている）（%）





(2) 充足度の平均得点

生活の各側面に対する充足度に関して、重要度と同じ 74 項目について、「非常に満たされている」「ある程度満たされている」「どちらともいえない」「あまり満たされていない」「全く満たされていない」、そして、「わからない」という 6 つの選択肢を提示して回答を求めた。集計に際して、重要度と同様に、「非常に満たされている」= 5 点、「ある程度満たされている」= 4 点、「どちらともいえない」= 3 点、「あまり満たされていない」= 2 点、「全く満たされていない」= 1 点、の得点（ウエイト）を与えて、項目ごとの平均得点を算出した。

充足度の平均得点が高いものとしては、「(44) 安心して家庭で水が使える」(4.14) が最も高く、次いで、「(45) 下水道が整備されている」(3.92)、「(14) 身近に生活に必要な施設がある」(3.54)、「(42) 住環境が良好」(3.48)、「(53) 県産食材を購入（消費）する機会が増える」(3.48)、「(34) 食の安全・安心が確保されている」(3.47)、「(39) 商品等の品質等が確保されている」(3.47) 等の順となっている。

他方で、充足度の平均得点が低いものとして、「(59) 収入が着実に増える」(2.42)、「(25) 老後に不安のない年金が得られる」(2.44)、「(41) 基地等の問題対策が講じられている」(2.55)、「(61) 物価が安定している」(2.68)、「(58) 失業の不安がなく働ける」(2.71)、「(71) 外国語教育が充実している」(2.75)、「(60) 近くで希望する仕事につける」(2.80) 等の順であった。

前回調査の充足度の平均得点をみると、「安心して家庭で水が使える」(4.12) が最も高く、次いで、「下水道が整備されている」(3.88)、「身近に生活に必要な施設がある」(3.53)、「盆踊り等地域行事が盛ん」(3.45)、「集会場や公民館が近く利用しやすい」(3.45) の順であった。上位 3 項目は今回と全く同一順で、得点もほとんど変化はない。

前回、充足度の平均得点が低かったものとしては、「収入が着実に増える」「基地等の問題対策が講じられている」（共に 2.21）、次いで、「老後に不安のない年金が得られる」(2.37)、「失業の不安がなく働ける」(2.39)、「近くで希望する仕事につける」(2.56)、「軍用跡地が有効に利用されている」(2.64)、「物価が安定している」(2.68) 等の順となっている。総じて経済的要因および基地問題に関わる事項の数値が低くなっており、今回も同様の傾向が見られる。

図 2-2-2 充足度の平均得点



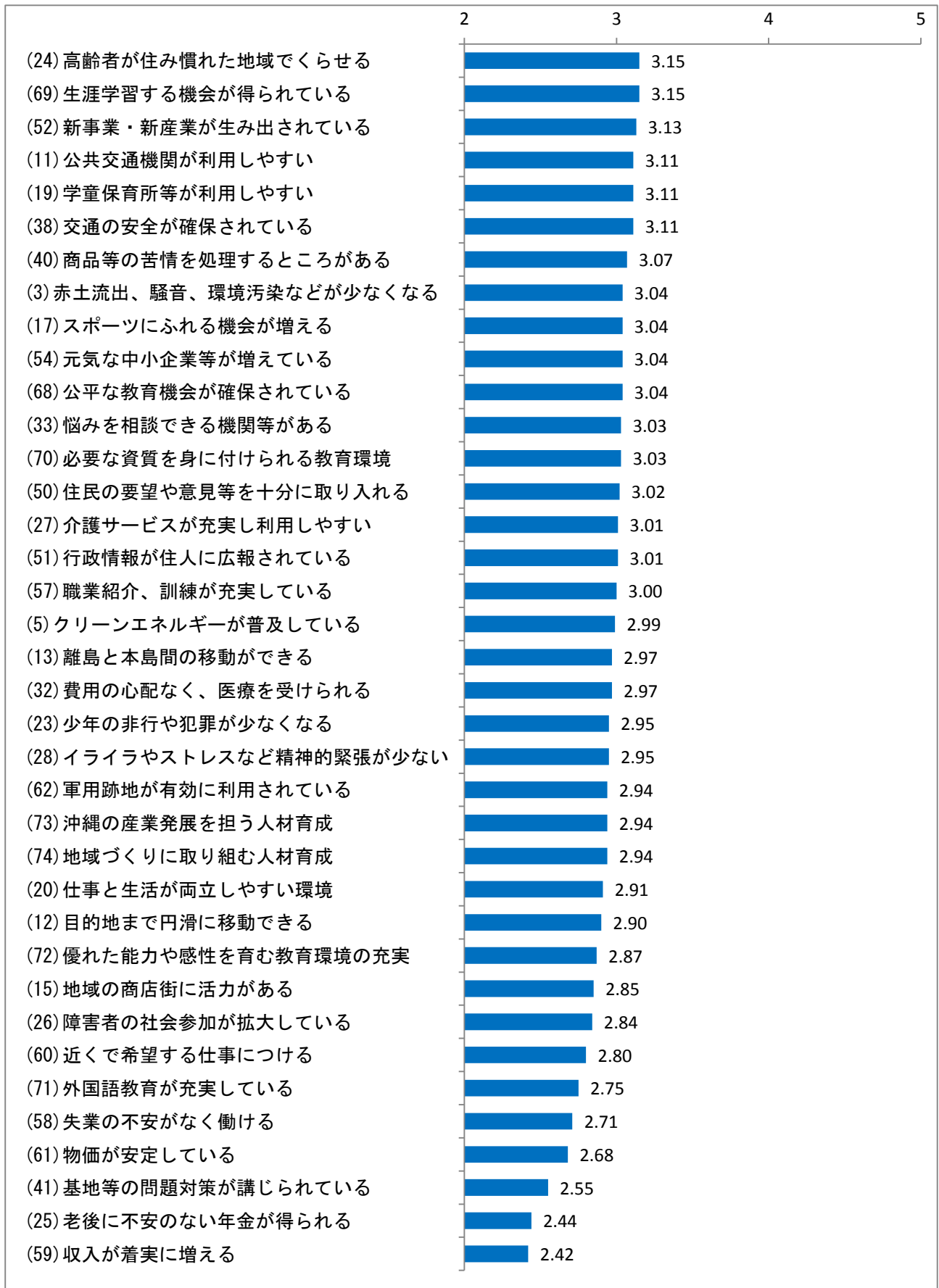


表 2-2-1 地域別 充足度比率 (%) 【北部】

【北部】	非常に満 たされている	ある程度満 たされている	どちらとも いえない	あまり満たさ れていない	全く満たさ れていない	わからない	無回答
(1)豊かな自然が保全されている	14.4	35.1	27.0	18.0	0.0	4.5	0.9
(2)自然環境の保全と利用のバランスが取れる	9.9	22.5	41.4	19.8	0.9	4.5	0.9
(3)赤土流出、騒音、環境汚染などが少なくなる	12.6	18.9	40.5	15.3	6.3	5.4	0.9
(4)廃棄物の適正処理、減量化等が活発	9.9	29.7	38.7	15.3	0.9	5.4	0.0
(5)クリーンエネルギーが普及している	6.3	18.9	41.4	20.7	3.6	9.0	0.0
(6)沖縄文化が保全・継承されている	9.0	34.2	36.0	11.7	2.7	6.3	0.0
(7)県民が文化芸術にふれる機会が増加	7.2	23.4	48.6	10.8	1.8	8.1	0.0
(8)地域の文化資源を生かしたまちづくりが盛ん	7.2	20.7	43.2	16.2	1.8	9.9	0.9
(9)自分の住む町の景観、町並みが美しい	7.2	31.5	43.2	14.4	0.9	2.7	0.0
(10)公園や親しめる自然などがまわりにある	9.9	32.4	32.4	19.8	2.7	2.7	0.0
(11)公共交通機関が利用しやすい	9.9	21.6	35.1	22.5	7.2	3.6	0.0
(12)目的地まで円滑に移動できる	9.0	28.8	34.2	23.4	2.7	1.8	0.0
(13)離島と本島間の移動ができる	7.2	19.8	38.7	20.7	4.5	9.0	0.0
(14)生活に必要な施設がある	12.6	30.6	27.9	18.0	6.3	4.5	0.0
(15)地域の商店街に活力がある	8.1	18.0	32.4	26.1	10.8	4.5	0.0
(16)健康の維持や増進に努める	11.7	25.2	42.3	11.7	3.6	4.5	0.9
(17)スポーツにふれる機会が増える	9.0	18.0	44.1	15.3	4.5	9.0	0.0
(18)子供の育成環境が整っている	10.8	24.3	37.8	17.1	0.9	9.0	0.0
(19)学童保育所等が利用しやすい	9.9	21.6	29.7	18.0	7.2	13.5	0.0
(20)仕事と生活が両立しやすい環境	7.2	16.2	28.8	28.8	4.5	14.4	0.0
(21)夫婦が家事や育児にとりくむ	9.9	25.2	32.4	11.7	4.5	16.2	0.0
(22)若いうちに結婚して家庭を持つ	5.4	20.7	38.7	9.9	2.7	22.5	0.0
(23)少年の非行や犯罪が少なくなる	11.7	14.4	36.9	21.6	2.7	12.6	0.0
(24)高齢者が住み慣れた地域でくらせる	9.9	26.1	30.6	18.0	2.7	12.6	0.0
(25)老後に不安のない年金が得られる	9.9	8.1	30.6	26.1	16.2	9.0	0.0
(26)障害者の社会参加が拡大している	4.5	16.2	35.1	21.6	8.1	14.4	0.0
(27)介護サービスが充実し利用しやすい	8.1	16.2	34.2	16.2	6.3	18.9	0.0
(28)イライラやストレスなど精神的緊張が少ない	8.1	15.3	39.6	16.2	8.1	12.6	0.0
(29)良質な医療が受けられる	8.1	27.9	28.8	19.8	7.2	8.1	0.0
(30)救急患者が適切な治療を受けられる	10.8	25.2	32.4	12.6	7.2	11.7	0.0
(31)健康診断、健康の相談が受けやすい	10.8	30.6	32.4	14.4	3.6	8.1	0.0
(32)費用の心配なく、医療を受けられる	9.9	17.1	36.9	19.8	10.8	5.4	0.0
(33)悩みを相談できる機関等がある	7.2	15.3	43.2	12.6	7.2	14.4	0.0
(34)食の安全・安心が確保されている	13.5	36.0	28.8	10.8	3.6	7.2	0.0
(35)犯罪がない安心な暮らしの確保	13.5	36.0	29.7	12.6	3.6	4.5	0.0
(36)防災対策が充実している	10.8	20.7	36.0	19.8	4.5	8.1	0.0
(37)暴力の防止と支援環境が充実	9.0	17.1	31.5	4.5	3.6	34.2	0.0
(38)交通の安全が確保されている	9.9	23.4	37.8	13.5	4.5	10.8	0.0
(39)商品等の品質等が確保されている	11.7	28.8	35.1	8.1	2.7	13.5	0.0
(40)商品等の苦情を処理するところがある	4.5	13.5	38.7	18.0	4.5	20.7	0.0
(41)基地等の問題対策が講じられている	7.2	8.1	33.3	19.8	15.3	16.2	0.0
(42)住環境が良好	9.0	37.8	36.0	10.8	0.9	5.4	0.0
(43)快適にインターネットにつながる	5.4	23.4	32.4	11.7	3.6	22.5	0.9
(44)安心して家庭で水が使える	29.7	46.8	16.2	3.6	0.9	2.7	0.0
(45)下水道が整備されている	27.9	37.8	20.7	6.3	0.9	6.3	0.0
(46)地域や社会をよくする活動ができる	12.6	20.7	44.1	6.3	0.9	15.3	0.0
(47)女性の社会活動参加、能力発揮	10.8	24.3	42.3	8.1	1.8	12.6	0.0
(48)盆踊り等地域行事が盛ん	14.4	42.3	31.5	1.8	0.0	9.0	0.9
(49)集会場や公民館が近く利用しやすい	16.2	43.2	29.7	4.5	0.9	5.4	0.0
(50)住民の要望や意見等を十分に取り入れる	9.0	20.7	43.2	8.1	4.5	14.4	0.0
(51)行政情報が住人に広報されている	7.2	21.6	39.6	10.8	7.2	13.5	0.0
(52)新事業・新産業が生み出されている	8.1	18.0	34.2	12.6	2.7	23.4	0.9
(53)県産食材を購入(消費)する機会が増える	9.9	36.0	34.2	7.2	0.9	11.7	0.0
(54)元気な中小企業等が増えている	5.4	16.2	36.0	8.1	4.5	28.8	0.9
(55)すすめることができる地域の特産品がある	13.5	27.9	31.5	10.8	0.9	15.3	0.0
(56)適職、やりがいのある仕事ができる	8.1	28.8	29.7	12.6	8.1	12.6	0.0
(57)職業紹介、訓練が充実している	8.1	13.5	34.2	18.0	7.2	18.9	0.0
(58)失業の不安がなく働ける	6.3	11.7	28.8	31.5	14.4	7.2	0.0
(59)収入が着実に増える	5.4	9.9	19.8	38.7	19.8	6.3	0.0
(60)近くで希望する仕事につける	4.5	15.3	26.1	30.6	13.5	9.0	0.9
(61)物価が安定している	6.3	11.7	29.7	30.6	13.5	8.1	0.0
(62)軍用跡地が有効に利用されている	6.3	11.7	26.1	23.4	8.1	24.3	0.0
(63)国際交流が盛ん	3.6	14.4	38.7	9.9	2.7	30.6	0.0
(64)外国人との交流が活発に行われる	3.6	18.9	37.8	9.0	2.7	27.9	0.0
(65)国際協力・貢献活動が盛ん	3.6	14.4	40.5	8.1	1.8	31.5	0.0
(66)平和を願う心が継承、発信されている	8.1	22.5	38.7	13.5	2.7	14.4	0.0
(67)健全育成、教育環境がつけられている	5.4	21.6	41.4	12.6	0.9	18.0	0.0
(68)公平な教育機会が確保されている	5.4	18.9	36.0	17.1	5.4	17.1	0.0
(69)生涯学習する機会が得られている	4.5	18.0	37.8	17.1	2.7	19.8	0.0
(70)必要な資質を身に付けられる教育環境	5.4	18.0	36.9	18.9	4.5	16.2	0.0
(71)外国語教育が充実している	4.5	13.5	32.4	23.4	6.3	19.8	0.0
(72)優れた能力や感性を育む教育環境の充実	6.3	16.2	27.9	24.3	2.7	22.5	0.0
(73)沖縄の産業発展を担う人材育成	3.6	16.2	32.4	18.9	4.5	24.3	0.0
(74)地域づくりに取り組む人材育成	4.5	16.2	33.3	18.0	4.5	22.5	0.9

表 2-2-1 地域別 充足度比率 続き (%)【中部】

【中部】	非常に満たされている	ある程度満たされている	どちらともいえない	あまり満たされていない	全く満たされていない	わからない	無回答
(1)豊かな自然が保全されている	9.6	36.9	31.6	15.3	1.6	4.1	0.8
(2)自然環境の保全と利用のバランスが取れる	8.8	30.2	36.5	15.2	2.3	6.0	1.0
(3)赤土流出、騒音、環境汚染などが少なくなる	7.7	19.1	33.6	24.3	7.7	6.5	1.1
(4)廃棄物の適正処理、減量化等が活発	9.5	28.1	34.4	16.8	2.4	7.7	1.1
(5)クリーンエネルギーが普及している	5.9	19.9	35.7	20.1	4.2	13.2	1.0
(6)沖縄文化が保全・継承されている	9.5	32.8	32.8	14.7	1.1	8.0	1.1
(7)県民が文化芸術にふれる機会が増加	6.4	29.7	37.0	13.5	1.6	10.9	0.8
(8)地域の文化資源を生かしたまちづくりが盛ん	6.2	25.3	40.9	12.1	2.9	11.4	1.1
(9)自分の住む町の景観、町並みが美しい	7.0	28.7	40.9	15.0	3.4	3.8	1.1
(10)公園や親しめる自然などがまわりにある	10.8	37.5	28.2	17.1	2.4	2.4	1.5
(11)公共交通機関が利用しやすい	7.5	30.2	28.7	21.9	7.0	3.9	0.8
(12)目的地まで円滑に移動できる	7.2	18.1	31.0	26.4	14.0	2.1	1.1
(13)離島と本島間の移動ができる	5.9	21.5	34.4	19.2	8.0	10.0	1.0
(14)生活に必要な施設がある	12.4	47.6	24.0	10.6	2.6	2.0	0.8
(15)地域の商店街に活力がある	5.9	18.4	31.8	22.3	13.1	7.0	1.5
(16)健康の維持や増進に努める	8.2	28.9	38.7	15.2	3.1	4.7	1.3
(17)スポーツにふれる機会が増える	6.9	21.7	40.6	17.9	3.8	7.7	1.5
(18)子供の育成環境が整っている	7.0	26.8	35.4	14.5	3.9	10.9	1.5
(19)学童保育所等が利用しやすい	8.3	23.2	29.2	15.7	5.4	17.1	1.1
(20)仕事と生活が両立しやすい環境	7.5	15.0	35.1	19.6	7.5	14.7	0.7
(21)夫婦が家事や育児にとりくむ	9.0	27.1	29.2	13.4	2.8	17.6	1.0
(22)若いうちに結婚して家庭を持つ	6.9	14.0	44.4	9.6	2.0	22.3	0.8
(23)少年の非行や犯罪が少なくなる	7.5	13.9	35.7	24.8	5.5	11.4	1.1
(24)高齢者が住み慣れた地域でくらせる	7.8	23.7	33.3	20.1	2.3	11.7	1.1
(25)老後に不安のない年金が得られる	7.2	9.8	21.2	28.4	22.2	10.3	1.0
(26)障害者の社会参加が拡大している	6.7	11.9	30.8	23.7	5.5	20.6	0.8
(27)介護サービスが充実し利用しやすい	7.7	16.8	28.1	21.0	4.2	20.9	1.3
(28)イライラやストレスなど精神的緊張が少ない	7.0	19.9	38.2	19.6	7.0	7.0	1.3
(29)良質な医療が受けられる	10.3	38.3	32.3	10.4	2.4	5.5	0.7
(30)救急患者が適切な治療を受けられる	9.6	34.4	29.4	9.1	1.6	14.8	1.0
(31)健康診断、健康の相談が受けやすい	10.3	33.8	33.0	10.4	1.3	10.4	0.8
(32)費用の心配なく、医療を受けられる	8.5	22.5	32.8	22.7	7.3	5.5	0.7
(33)悩みを相談できる機関等がある	5.9	18.4	36.1	13.7	4.7	20.1	1.1
(34)食の安全・安心が確保されている	9.0	36.7	35.1	9.6	1.1	7.3	1.1
(35)犯罪がない安心な暮らしの確保	7.8	36.2	32.6	14.8	2.4	5.4	0.7
(36)防災対策が充実している	7.5	28.7	38.5	13.5	2.4	8.3	1.0
(37)暴力の防止と支援環境が充実	6.7	17.6	33.8	6.2	1.5	33.3	1.0
(38)交通の安全が確保されている	7.2	28.7	33.4	18.4	6.0	5.5	0.7
(39)商品等の品質等が確保されている	7.7	38.5	34.6	7.7	1.5	9.5	0.7
(40)商品等の苦情を処理するところがある	4.4	16.6	33.8	14.4	2.8	27.1	1.0
(41)基地等の問題対策が講じられている	2.8	10.8	30.8	21.9	16.5	16.3	1.0
(42)住環境が良好	8.8	43.9	31.2	9.3	2.1	3.4	1.3
(43)快適にインターネットにつながる	6.4	32.0	29.9	10.0	3.9	16.6	1.3
(44)安心して家庭で水が使える	35.6	45.8	10.6	3.3	1.3	2.1	1.3
(45)下水道が整備されている	28.1	43.2	14.0	4.6	2.3	6.2	1.6
(46)地域や社会をよくする活動ができる	6.5	23.3	42.7	6.2	1.1	18.9	1.1
(47)女性の社会活動参加、能力発揮	6.5	22.5	40.3	9.1	1.3	19.4	0.8
(48)盆踊り等地域行事が盛ん	7.0	36.5	37.2	5.7	1.3	11.3	1.0
(49)集会場や公民館が近く利用しやすい	10.4	33.0	36.7	6.7	1.6	10.6	1.0
(50)住民の要望や意見等を十分に取り入れる	4.7	17.0	43.2	12.2	4.2	17.1	1.5
(51)行政情報が住人に広報されている	4.6	17.6	35.9	13.5	5.7	21.9	0.8
(52)新事業・新産業が生み出されている	4.2	19.2	34.1	11.7	2.9	26.6	1.1
(53)県産食材を購入(消費)する機会が増える	6.2	37.5	32.1	7.3	1.1	14.7	1.0
(54)元気な中小企業等が増えている	3.9	13.1	37.8	11.9	3.9	28.1	1.3
(55)すすめることができる地域の特産品がある	9.1	34.3	31.5	10.6	2.4	10.9	1.1
(56)適職、やりがいのある仕事ができる	8.0	24.1	37.0	10.9	6.5	12.4	1.0
(57)職業紹介、訓練が充実している	5.1	15.7	37.5	13.2	4.2	23.5	0.8
(58)失業の不安がなく働ける	6.7	11.4	30.3	24.1	13.4	13.2	0.8
(59)収入が着実に増える	4.4	9.0	26.8	28.7	20.7	9.3	1.1
(60)近くで希望する仕事につける	5.9	16.0	28.7	22.5	12.4	13.5	1.0
(61)物価が安定している	5.1	14.0	33.0	27.2	12.7	6.5	1.5
(62)軍用跡地が有効に利用されている	4.1	19.2	30.5	16.2	7.5	21.5	1.0
(63)国際交流が盛ん	3.4	19.7	35.7	8.6	1.0	30.7	0.8
(64)外国人との交流が活発に行われる	5.4	21.5	34.9	9.0	1.5	26.6	1.1
(65)国際協力・貢献活動が盛ん	4.6	17.3	37.0	7.8	1.8	30.5	1.0
(66)平和を願う心が継承、発信されている	8.8	29.5	33.6	10.1	3.3	13.9	0.8
(67)健全育成、教育環境がつけられている	7.0	23.2	39.0	11.9	2.8	15.2	1.0
(68)公平な教育機会が確保されている	5.4	21.2	34.6	14.5	4.2	19.2	0.8
(69)生涯学習する機会が得られている	5.7	24.6	35.7	12.7	2.9	17.0	1.3
(70)必要な資質を身に付けられる教育環境	5.7	19.9	37.4	17.0	3.4	15.8	0.8
(71)外国語教育が充実している	5.2	11.7	36.7	20.6	7.8	17.1	0.8
(72)優れた能力や感性を育む教育環境の充実	5.4	12.6	38.3	20.2	4.9	17.5	1.1
(73)沖縄の産業発展を担う人材育成	5.1	12.6	38.7	15.7	3.9	23.3	0.8
(74)地域づくりに取り組む人材育成	4.7	11.4	38.3	15.2	3.9	25.4	1.0

表 2-2-1 地域別 充足度比率 続き (%)【那覇市】

【那覇市】	非常に満た されている	ある程度満 たされている	どちらとも いえない	あまり満たさ れていない	全く満たさ れていない	わからない	無回答
(1)豊かな自然が保全されている	12.6	29.0	27.6	24.1	3.1	3.1	0.3
(2)自然環境の保全と利用のバランスが取れる	10.5	22.0	37.1	22.0	3.8	4.2	0.3
(3)赤土流出、騒音、騒音、環境汚染などが少なくなる	11.9	18.5	27.6	29.0	5.6	6.6	0.7
(4)廃棄物の適正処理、減量化等が活発	12.6	25.9	29.4	20.3	2.1	8.4	1.4
(5)クリーンエネルギーが普及している	8.0	11.9	35.7	23.4	6.6	13.3	1.0
(6)沖縄文化が保全・継承されている	10.8	25.5	35.3	16.4	3.5	7.0	1.4
(7)県民が文化芸術にふれる機会が増加	8.4	23.1	38.8	16.4	3.5	8.7	1.0
(8)地域の文化資源を生かしたまちづくりが盛ん	9.1	15.4	42.3	16.8	4.9	10.5	1.0
(9)自分の住む町の景観、町並みが美しい	8.4	26.6	38.5	16.8	5.9	3.1	0.7
(10)公園や親しめる自然などがまわりにある	11.9	35.7	24.8	18.9	6.3	1.7	0.7
(11)公共交通機関が利用しやすい	14.0	36.7	24.1	14.3	5.9	3.8	1.0
(12)目的地まで円滑に移動できる	9.8	15.0	28.3	26.6	15.4	3.5	1.4
(13)離島と本島間の移動ができる	9.4	18.5	33.9	20.6	9.8	6.6	1.0
(14)生活に必要な施設がある	19.2	45.1	17.8	12.2	2.4	1.7	1.4
(15)地域の商店街に活力がある	9.1	18.2	31.5	22.7	10.5	7.3	0.7
(16)健康の維持や増進に努める	9.4	27.3	36.4	15.4	5.6	4.5	1.4
(17)スポーツにふれる機会が増える	8.0	17.8	33.6	24.5	9.1	5.9	1.0
(18)子供の育成環境が整っている	11.2	21.3	33.9	18.2	4.9	9.4	1.0
(19)学童保育所等が利用しやすい	11.5	16.4	32.2	17.1	8.7	13.3	0.7
(20)仕事と生活が両立しやすい環境	8.0	13.6	28.3	26.9	9.8	12.6	0.7
(21)夫婦が家事や育児にとりくむ	8.0	22.4	33.6	15.4	4.2	15.4	1.0
(22)若いうちに結婚して家庭を持つ	5.2	12.9	45.1	13.3	2.8	19.9	0.7
(23)少年の非行や犯罪が少なくなる	7.0	14.0	36.0	24.8	8.0	9.1	1.0
(24)高齢者が住み慣れた地域でくらせる	9.1	14.7	34.3	25.5	5.9	9.8	0.7
(25)老後に不安のない年金が得られる	7.7	5.6	19.9	28.0	24.1	14.0	0.7
(26)障害者の社会参加が拡大している	6.6	9.8	30.1	24.5	9.1	18.5	1.4
(27)介護サービスが充実し利用しやすい	8.0	11.9	28.7	19.9	7.0	23.1	1.4
(28)イライラやストレスなど精神的緊張が少ない	6.3	19.2	31.8	23.8	10.8	7.3	0.7
(29)良質な医療が受けられる	11.2	30.8	34.3	12.9	2.4	7.3	1.0
(30)救急患者が適切な治療を受けられる	12.9	29.4	31.5	8.4	2.4	14.7	0.7
(31)健康診断、健康の相談が受けやすい	11.9	29.4	32.2	12.2	3.1	10.5	0.7
(32)費用の心配なく、医療を受けられる	10.5	15.4	30.4	24.1	9.4	9.4	0.7
(33)悩みを相談できる機関がある	8.0	14.0	34.6	14.0	7.7	21.0	0.7
(34)食の安全・安心が確保されている	10.5	33.9	36.7	8.0	2.1	8.0	0.7
(35)犯罪がない安心な暮らしの確保	10.5	35.3	33.2	8.4	4.9	6.6	1.0
(36)防災対策が充実している	8.4	26.6	40.2	12.9	1.7	9.4	0.7
(37)暴力の防止と支援環境が充実	8.0	15.0	38.8	8.7	2.1	25.5	1.7
(38)交通の安全が確保されている	8.4	21.0	31.5	23.8	8.7	5.6	1.0
(39)商品等の品質等が確保されている	8.4	36.0	37.1	5.9	2.8	8.7	1.0
(40)商品等の苦情を処理するところがある	4.9	22.0	34.6	10.1	5.2	21.7	1.4
(41)基地等の問題対策が講じられている	4.2	9.8	24.8	24.1	18.2	17.1	1.7
(42)住環境が良好	9.1	38.5	32.9	10.8	2.1	5.2	1.4
(43)快適にインターネットにつながる	7.0	35.7	26.6	12.2	4.5	12.2	1.7
(44)安心して家庭で水が使える	35.7	45.8	8.7	4.5	1.0	2.1	2.1
(45)下水道が整備されている	30.1	46.5	10.1	3.8	1.7	5.9	1.7
(46)地域や社会をよくする活動ができる	5.9	17.5	46.5	7.0	1.7	19.2	2.1
(47)女性の社会活動参加、能力発揮	6.6	17.1	40.9	12.9	2.8	18.2	1.4
(48)盆踊り等地域行事が盛ん	6.3	25.5	35.7	12.6	4.5	14.0	1.4
(49)集会場や公民館が近く利用しやすい	5.9	22.4	37.8	15.4	5.9	10.5	2.1
(50)住民の要望や意見等を十分に取り入れる	4.2	11.5	39.9	17.8	7.3	17.5	1.7
(51)行政情報が住人に広報されている	4.5	14.7	39.2	16.1	8.4	15.7	1.4
(52)新事業・新産業が生み出されている	4.5	16.8	38.8	13.6	4.2	20.6	1.4
(53)県産食材を購入(消費)する機会が増える	9.1	33.6	35.3	8.0	1.0	11.2	1.7
(54)元気な中小企業等が増えている	6.3	11.2	39.5	14.7	3.5	23.4	1.4
(55)すすめることができる地域の特産品がある	9.1	35.7	29.7	13.3	1.4	9.4	1.4
(56)適職、やりがいのある仕事ができる	8.4	20.3	35.7	17.5	6.3	10.1	1.7
(57)職業紹介、訓練が充実している	5.6	12.9	40.2	16.4	4.2	19.2	1.4
(58)失業の不安がなく働ける	8.0	12.6	27.3	25.2	16.4	9.1	1.4
(59)収入が着実に増える	5.2	9.4	24.1	27.6	24.5	7.0	2.1
(60)近くで希望する仕事につける	8.4	16.1	29.7	22.0	13.3	8.7	1.7
(61)物価が安定している	5.2	10.8	35.3	27.3	13.6	5.9	1.7
(62)軍用跡地が有効に利用されている	5.6	15.4	32.9	17.5	9.4	17.8	1.4
(63)国際交流が盛ん	7.3	17.1	41.3	6.3	1.7	24.8	1.4
(64)外国人との交流が活発に行われる	6.3	23.8	35.7	7.0	2.8	23.1	1.4
(65)国際協力・貢献活動が盛ん	6.3	17.8	37.8	7.7	2.1	26.9	1.4
(66)平和を願う心が継承、発信されている	10.1	25.9	33.9	10.1	3.1	15.4	1.4
(67)健全育成、教育環境がつけられている	5.2	20.6	40.6	13.6	3.1	15.4	1.4
(68)公平な教育機会が確保されている	5.9	12.9	38.1	17.8	6.3	17.1	1.7
(69)生涯学習する機会が得られている	5.6	18.2	40.9	12.6	4.9	16.1	1.7
(70)必要な資質を身に付けられる教育環境	4.9	15.4	36.0	20.3	6.3	15.7	1.4
(71)外国語教育が充実している	3.8	8.7	33.9	23.8	11.5	16.8	1.4
(72)優れた能力や感性を育む教育環境の充実	4.5	9.1	36.4	20.3	9.1	19.2	1.4
(73)沖縄の産業発展を担う人材育成	5.2	8.4	41.3	14.3	6.6	22.7	1.4
(74)地域づくりに取り組む人材育成	5.9	9.1	38.8	15.4	5.9	23.4	1.4

表 2-2-1 地域別 充足度比率 続き (%)【南部】

【南部】	非常に満た されている	ある程度満 たされている	どちらとも いえない	あまり満たさ れていない	全く満たさ れていない	わからない	無回答
(1)豊かな自然が保全されている	12.5	39.9	28.1	12.8	1.8	5.0	0.0
(2)自然環境の保全と利用のバランスが取れる	9.6	31.7	34.2	13.5	2.8	7.8	0.4
(3)赤土流出、騒音、騒音、環境汚染などが少なくなる	11.4	23.1	32.4	20.6	5.3	7.1	0.0
(4)廃棄物の適正処理、減量化等が活発	11.4	28.8	34.2	14.6	2.5	8.5	0.0
(5)クリーンエネルギーが普及している	5.7	19.2	38.1	19.9	5.0	11.7	0.4
(6)沖縄文化が保全・継承されている	7.1	34.9	32.7	13.5	2.1	9.6	0.0
(7)県民が文化芸術にふれる機会が増加	5.7	27.8	38.4	12.8	1.4	13.9	0.0
(8)地域の文化資源を生かしたまちづくりが盛ん	7.1	24.2	39.9	14.9	1.4	12.1	0.4
(9)自分の住む町の景観、町並みが美しい	7.8	26.0	41.3	17.8	3.6	3.6	0.0
(10)公園や親しめる自然などがまわりにある	10.0	31.3	32.7	18.9	3.2	3.9	0.0
(11)公共交通機関が利用しやすい	8.2	24.6	27.0	26.0	11.4	2.5	0.4
(12)目的の地まで円滑に移動できる	7.5	20.6	28.8	27.4	11.0	4.6	0.0
(13)離島と本島間の移動ができる	6.0	19.2	36.3	18.9	10.0	9.6	0.0
(14)生活に必要な施設がある	12.5	43.1	22.1	14.2	5.3	2.8	0.0
(15)地域の商店街に活力がある	4.6	18.1	38.4	22.8	7.5	8.5	0.0
(16)健康の維持や増進に努める	6.8	21.0	45.2	16.4	3.2	6.8	0.7
(17)スポーツにふれる機会が増える	5.3	18.9	44.8	17.4	4.6	8.5	0.4
(18)子供の育成環境が整っている	7.1	24.9	42.3	13.5	3.2	8.9	0.0
(19)学童保育所等が利用しやすい	7.8	18.9	36.7	14.9	8.9	12.8	0.0
(20)仕事と生活が両立しやすい環境	7.8	12.8	37.7	21.7	7.1	12.8	0.0
(21)夫婦が家事や育児にとりくむ	10.0	21.7	37.0	15.7	2.5	13.2	0.0
(22)若いうちに結婚して家庭を持つ	6.0	14.9	44.8	10.0	2.5	21.4	0.4
(23)少年の非行や犯罪が少なくなる	7.5	16.0	38.8	20.6	6.0	10.3	0.7
(24)高齢者が住み慣れた地域でくらす	8.2	25.6	38.1	14.9	3.6	8.9	0.7
(25)老後に不安のない年金が得られる	5.7	7.8	24.2	29.2	22.1	11.0	0.0
(26)障害者の社会参加が拡大している	5.3	10.0	37.7	22.1	6.8	18.1	0.0
(27)介護サービスが充実し利用しやすい	6.4	14.2	38.1	15.3	6.4	19.6	0.0
(28)イライラやストレスなど精神的緊張が少ない	5.3	18.1	41.3	17.4	10.3	7.5	0.0
(29)良質な医療が受けられる	7.5	33.5	32.0	15.3	3.2	8.2	0.4
(30)救急患者が適切な治療を受けられる	6.8	32.7	31.0	12.5	3.2	13.9	0.0
(31)健康診断、健康の相談が受けやすい	6.8	29.2	36.3	14.2	1.4	12.1	0.0
(32)費用の心配なく、医療を受けられる	7.1	19.9	33.5	23.8	7.5	8.2	0.0
(33)悩みを相談できる機関がある	4.6	12.1	41.3	17.8	3.6	20.6	0.0
(34)食の安全・安心が確保されている	7.5	38.1	35.6	9.6	1.8	7.5	0.0
(35)犯罪がない安心な暮らしの確保	8.2	38.4	30.6	12.5	2.5	7.8	0.0
(36)防災対策が充実している	6.8	26.3	37.4	16.0	2.8	10.0	0.7
(37)暴力の防止と支援環境が充実	8.5	15.7	38.8	6.0	1.8	29.2	0.0
(38)交通の安全が確保されている	6.8	24.6	40.9	14.6	4.6	8.2	0.4
(39)商品等の品質等が確保されている	8.9	34.9	38.4	6.0	0.7	11.0	0.0
(40)商品等の苦情を処理するところがある	5.7	13.5	40.2	12.1	3.2	25.3	0.0
(41)基地等の問題対策が講じられている	3.9	5.3	31.3	19.2	15.3	24.9	0.0
(42)住環境が良好	8.2	40.2	31.0	12.1	1.8	6.4	0.4
(43)快適にインターネットにつながる	8.5	30.2	30.2	10.3	3.9	16.0	0.7
(44)安心して家庭で水が使える	34.5	43.4	13.5	3.2	0.7	4.3	0.4
(45)下水道が整備されている	24.6	34.9	21.4	5.7	5.0	8.2	0.4
(46)地域や社会をよくする活動ができる	5.7	18.9	48.4	4.6	1.4	21.0	0.0
(47)女性の社会活動参加、能力発揮	5.3	22.4	40.2	8.9	0.7	22.4	0.0
(48)盆踊り等地域行事が盛ん	7.8	38.8	35.2	4.6	0.7	12.1	0.7
(49)集会場や公民館が近く利用しやすい	8.2	41.6	34.9	3.6	1.8	10.0	0.0
(50)住民の要望や意見等が十分に取り入れる	5.3	14.2	42.0	14.2	3.2	21.0	0.0
(51)行政情報が住人に広報されている	6.0	18.1	39.1	12.5	3.6	20.6	0.0
(52)新事業・新産業が生み出されている	5.0	18.9	38.4	10.7	2.8	24.2	0.0
(53)県産食材を購入(消費)する機会が増える	6.8	37.7	34.2	7.5	0.7	12.5	0.7
(54)元気な中小企業等が増えている	4.6	12.5	43.1	13.2	1.8	24.9	0.0
(55)すすめることができる地域の特産品がある	8.5	36.7	33.8	5.7	1.4	13.2	0.7
(56)適職、やりがいのある仕事ができる	9.6	23.5	35.2	13.9	3.9	13.9	0.0
(57)職業紹介、訓練が充実している	5.3	11.7	40.6	15.3	5.0	22.1	0.0
(58)失業の不安がなく働ける	6.4	16.0	31.0	25.3	10.0	11.4	0.0
(59)収入が着実に増える	4.6	10.7	26.7	29.9	18.5	9.3	0.4
(60)近くで希望する仕事につける	5.3	18.1	31.7	24.6	8.5	11.4	0.4
(61)物価が安定している	4.6	13.9	36.7	26.7	10.0	7.8	0.4
(62)軍用跡地が有効に利用されている	5.0	14.9	35.6	13.2	5.0	26.3	0.0
(63)国際交流が盛ん	4.3	21.0	34.9	7.1	2.1	30.6	0.0
(64)外国人との交流が活発に行われる	3.9	20.6	39.1	6.8	0.7	28.5	0.4
(65)国際協力・貢献活動が盛ん	4.6	16.0	40.2	7.5	0.7	31.0	0.0
(66)平和を願う心が継承、発信されている	7.5	29.9	36.3	10.3	0.7	14.2	1.1
(67)健全育成、教育環境がつけられている	7.1	26.0	38.4	10.3	2.1	15.7	0.4
(68)公平な教育機会が確保されている	4.6	16.7	40.2	15.7	2.8	19.9	0.0
(69)生涯学習する機会が得られている	5.0	20.6	40.9	12.5	3.2	17.4	0.4
(70)必要な資質を身に付けられる教育環境	5.0	18.9	39.5	18.1	2.1	16.4	0.0
(71)外国語教育が充実している	3.9	9.3	32.7	25.3	7.5	21.4	0.0
(72)優れた能力や感性を育む教育環境の充実	4.6	9.6	40.2	19.9	5.3	20.3	0.0
(73)沖縄の産業発展を担う人材育成	5.3	7.8	42.0	17.8	2.5	24.6	0.0
(74)地域づくりに取り組む人材育成	4.6	8.9	41.3	17.1	2.8	25.3	0.0

表 2-2-1 地域別 充足度比率 続き (%)【宮古】

【宮古】	非常に満た されている	ある程度満 たされている	どちらとも いえない	あまり満たさ れていない	全く満たさ れていない	わからない	無回答
(1)豊かな自然が保全されている	18.6	34.5	25.7	14.2	3.5	3.5	0.0
(2)自然環境の保全と利用のバランスが取れる	11.5	27.4	37.2	14.2	4.4	5.3	0.0
(3)赤土流出、騒音、環境汚染などが少なくなる	10.6	25.7	32.7	15.9	4.4	10.6	0.0
(4)廃棄物の適正処理、減量化等が活発	9.7	23.9	27.4	20.4	5.3	13.3	0.0
(5)クリーンエネルギーが普及している	8.0	15.0	31.9	19.5	6.2	19.5	0.0
(6)沖縄文化が保全・継承されている	4.4	28.3	38.9	13.3	2.7	12.4	0.0
(7)県民が文化芸術にふれる機会が増加	3.5	23.0	38.9	18.6	2.7	13.3	0.0
(8)地域の文化資源を生かしたまちづくりが盛ん	5.3	19.5	38.1	20.4	2.7	13.3	0.9
(9)自分の住む町の景観、町並みが美しい	4.4	23.9	38.1	20.4	8.8	4.4	0.0
(10)公園や親しめる自然などがまわりにある	8.0	33.6	27.4	20.4	8.0	2.7	0.0
(11)公共交通機関が利用しやすい	5.3	25.7	25.7	21.2	14.2	7.1	0.9
(12)目的地まで円滑に移動できる	23.0	49.6	12.4	8.0	1.8	5.3	0.0
(13)離島と本島間の移動ができる	8.8	32.7	17.7	24.8	12.4	3.5	0.0
(14)生活に必要な施設がある	11.5	43.4	23.0	15.0	3.5	3.5	0.0
(15)地域の商店街に活力がある	3.5	15.9	38.1	26.5	11.5	4.4	0.0
(16)健康の維持や増進に努める	7.1	25.7	38.1	15.9	7.1	4.4	1.8
(17)スポーツにふれる機会が増える	4.4	17.7	37.2	18.6	11.5	9.7	0.9
(18)子供の育成環境が整っている	3.5	29.2	33.6	13.3	4.4	15.9	0.0
(19)学童保育所等が利用しやすい	6.2	21.2	36.3	15.0	3.5	17.7	0.0
(20)仕事と生活が両立しやすい環境	5.3	15.9	31.9	22.1	4.4	20.4	0.0
(21)夫婦が家事や育児にとりくむ	7.1	25.7	27.4	14.2	4.4	21.2	0.0
(22)若いうちに結婚して家庭を持つ	5.3	10.6	44.2	10.6	2.7	23.9	2.7
(23)少年の非行や犯罪が少なくなる	4.4	22.1	34.5	19.5	5.3	13.3	0.9
(24)高齢者が住み慣れた地域でくらせる	7.1	31.0	33.6	15.9	4.4	8.0	0.0
(25)老後に不安のない年金が得られる	8.0	9.7	23.0	26.5	22.1	10.6	0.0
(26)障害者の社会参加が拡大している	5.3	15.0	28.3	17.7	6.2	27.4	0.0
(27)介護サービスが充実し利用しやすい	5.3	24.8	24.8	19.5	4.4	21.2	0.0
(28)イライラやストレスなど精神的緊張が少ない	6.2	20.4	34.5	19.5	8.0	10.6	0.9
(29)良質な医療が受けられる	7.1	25.7	34.5	17.7	7.1	6.2	1.8
(30)救急患者が適切な治療を受けられる	6.2	26.5	30.1	15.9	6.2	15.0	0.0
(31)健康診断、健康の相談が受けやすい	5.3	30.1	31.0	15.0	6.2	12.4	0.0
(32)費用の心配なく、医療を受けられる	10.6	15.0	32.7	23.9	9.7	8.0	0.0
(33)悩みを相談できる機関等がある	6.2	12.4	34.5	22.1	8.8	15.9	0.0
(34)食の安全・安心が確保されている	11.5	27.4	39.8	7.1	2.7	11.5	0.0
(35)犯罪がない安心な暮らしの確保	12.4	38.1	29.2	9.7	2.7	8.0	0.0
(36)防災対策が充実している	7.1	28.3	38.9	17.7	3.5	4.4	0.0
(37)暴力の防止と支援環境が充実	6.2	14.2	31.9	14.2	3.5	30.1	0.0
(38)交通の安全が確保されている	6.2	21.2	40.7	16.8	7.1	8.0	0.0
(39)商品等の品質等が確保されている	8.0	28.3	37.2	11.5	1.8	13.3	0.0
(40)商品等の苦情を処理するところがある	2.7	15.0	31.9	17.7	3.5	28.3	0.9
(41)基地等の問題対策が講じられている	0.9	7.1	34.5	11.5	6.2	38.9	0.9
(42)住環境が良好	6.2	38.9	35.4	7.1	1.8	8.8	1.8
(43)快適にインターネットにつながる	3.5	22.1	26.5	16.8	5.3	23.9	1.8
(44)安心して家庭で水が使える	30.1	47.8	12.4	3.5	1.8	3.5	0.9
(45)下水道が整備されている	17.7	38.1	23.0	6.2	4.4	9.7	0.9
(46)地域や社会をよくする活動ができる	5.3	18.6	48.7	6.2	2.7	17.7	0.9
(47)女性の社会活動参加、能力発揮	2.7	19.5	40.7	8.8	4.4	23.0	0.9
(48)盆踊り等地域行事が盛ん	6.2	32.7	36.3	4.4	6.2	14.2	0.0
(49)集会場や公民館が近く利用しやすい	6.2	38.9	33.6	6.2	4.4	10.6	0.0
(50)住民の要望や意見等を十分に取り入れる	1.8	14.2	42.5	16.8	9.7	15.0	0.0
(51)行政情報が住人に広報されている	2.7	20.4	31.9	19.5	9.7	14.2	1.8
(52)新事業・新産業が生み出されている	2.7	11.5	41.6	9.7	5.3	28.3	0.9
(53)県産食材を購入(消費)する機会が増える	4.4	36.3	36.3	5.3	3.5	13.3	0.9
(54)元気な中小企業等が増えている	3.5	11.5	39.8	12.4	5.3	26.5	0.9
(55)すすめることができる地域の特産品がある	3.5	42.5	31.9	7.1	2.7	12.4	0.0
(56)適職、やりがいのある仕事ができる	5.3	23.9	44.2	12.4	5.3	8.0	0.9
(57)職業紹介、訓練が充実している	3.5	15.0	33.6	18.6	6.2	22.1	0.9
(58)失業の不安がなく働ける	3.5	8.0	44.2	22.1	10.6	10.6	0.9
(59)収入が着実に増える	3.5	8.0	34.5	28.3	18.6	6.2	0.9
(60)近くで希望する仕事につける	5.3	13.3	39.8	20.4	11.5	8.8	0.9
(61)物価が安定している	3.5	12.4	33.6	26.5	14.2	8.8	0.9
(62)軍用跡地が有効に利用されている	3.5	9.7	23.0	10.6	4.4	47.8	0.9
(63)国際交流が盛ん	2.7	8.0	32.7	5.3	1.8	47.8	1.8
(64)外国人との交流が活発に行われる	3.5	11.5	32.7	5.3	1.8	44.2	0.9
(65)国際協力・貢献活動が盛ん	3.5	11.5	32.7	7.1	3.5	40.7	0.9
(66)平和を願う心が継承、発信されている	4.4	22.1	31.0	12.4	1.8	27.4	0.9
(67)健全育成、教育環境がとらわれている	4.4	18.6	43.4	8.8	2.7	21.2	0.9
(68)公平な教育機会が確保されている	3.5	12.4	37.2	13.3	4.4	28.3	0.9
(69)生涯学習する機会が得られている	2.7	15.9	35.4	10.6	5.3	29.2	0.9
(70)必要な資質を身に付けられる教育環境	4.4	10.6	35.4	15.9	6.2	25.7	1.8
(71)外国語教育が充実している	3.5	5.3	34.5	19.5	7.1	29.2	0.9
(72)優れた能力や感性を育む教育環境の充実	2.7	8.0	40.7	11.5	7.1	29.2	0.9
(73)沖縄の産業発展を担う人材育成	2.7	6.2	44.2	11.5	5.3	28.3	1.8
(74)地域づくりに取り組む人材育成	2.7	6.2	41.6	12.4	5.3	31.0	0.9

表 2-2-1 地域別 充足度比率 続き (%)【八重山】

【八重山】	非常に満た されている	ある程度満 たされている	どちらとも いえない	あまり満たさ れていない	全く満たさ れていない	わからない	無回答
(1)豊かな自然が保全されている	23.7	36.6	24.7	8.6	0.0	5.4	1.1
(2)自然環境の保全と利用のバランスが取れる	17.2	25.8	31.2	11.8	1.1	11.8	1.1
(3)赤土流出、騒音、環境汚染などが少なくなる	14.0	19.4	29.0	26.9	2.2	7.5	1.1
(4)廃棄物の適正処理、減量化等が活発	12.9	19.4	33.3	21.5	2.2	9.7	1.1
(5)クリーンエネルギーが普及している	7.5	8.6	37.6	22.6	7.5	15.1	1.1
(6)沖縄文化が保全・継承されている	14.0	35.5	26.9	11.8	0.0	10.8	1.1
(7)県民が文化芸術にふれる機会が増加	9.7	28.0	33.3	12.9	1.1	14.0	1.1
(8)地域の文化資源を生かしたまちづくりが盛ん	9.7	19.4	34.4	16.1	2.2	16.1	2.2
(9)自分の住む町の景観、町並みが美しい	10.8	33.3	30.1	14.0	4.3	6.5	1.1
(10)公園や親しめる自然などがまわりにある	21.5	37.6	19.4	10.8	4.3	4.3	2.2
(11)公共交通機関が利用しやすい	11.8	24.7	33.3	17.2	7.5	3.2	2.2
(12)目的地まで円滑に移動できる	28.0	34.4	26.9	5.4	1.1	3.2	1.1
(13)離島と本島間の移動ができる	10.8	18.3	24.7	31.2	10.8	3.2	1.1
(14)生活に必要な施設がある	15.1	35.5	23.7	11.8	7.5	4.3	2.2
(15)地域の商店街に活力がある	10.8	19.4	34.4	19.4	9.7	5.4	1.1
(16)健康の維持や増進に努める	10.8	26.9	33.3	15.1	1.1	10.8	2.2
(17)スポーツにふれる機会が増える	8.6	21.5	38.7	11.8	5.4	12.9	1.1
(18)子供の育成環境が整っている	10.8	30.1	35.5	7.5	4.3	10.8	1.1
(19)学童保育所等が利用しやすい	8.6	23.7	29.0	14.0	6.5	16.1	2.2
(20)仕事と生活が両立しやすい環境	7.5	14.0	34.4	14.0	11.8	17.2	1.1
(21)夫婦が家事や育児にとりくむ	9.7	29.0	29.0	8.6	4.3	18.3	1.1
(22)若いうちに結婚して家庭を持つ	7.5	17.2	45.2	7.5	2.2	19.4	1.1
(23)少年の非行や犯罪が少なくなる	11.8	20.4	35.5	14.0	4.3	11.8	2.2
(24)高齢者が住み慣れた地域でくらせる	11.8	24.7	32.3	17.2	3.2	9.7	1.1
(25)老後に不安のない年金が得られる	8.6	7.5	23.7	24.7	22.6	11.8	1.1
(26)障害者の社会参加が拡大している	6.5	10.8	38.7	18.3	3.2	21.5	1.1
(27)介護サービスが充実し利用しやすい	8.6	14.0	32.3	19.4	4.3	19.4	2.2
(28)イライラやストレスなど精神的緊張が少ない	9.7	20.4	37.6	21.5	3.2	6.5	1.1
(29)良質な医療が受けられる	7.5	20.4	24.7	30.1	6.5	9.7	1.1
(30)救急患者が適切な治療を受けられる	6.5	20.4	21.5	23.7	6.5	20.4	1.1
(31)健康診断、健康の相談が受けやすい	10.8	30.1	28.0	11.8	5.4	12.9	1.1
(32)費用の心配なく、医療を受けられる	7.5	15.1	26.9	22.6	12.9	14.0	1.1
(33)悩みを相談できる機関がある	7.5	18.3	24.7	19.4	5.4	23.7	1.1
(34)食の安全・安心が確保されている	14.0	37.6	31.2	6.5	0.0	9.7	1.1
(35)犯罪がない安心な暮らしの確保	18.3	34.4	34.4	8.6	0.0	3.2	1.1
(36)防災対策が充実している	7.5	33.3	33.3	17.2	3.2	4.3	1.1
(37)暴力の防止と支援環境が充実	8.6	8.6	37.6	9.7	1.1	33.3	1.1
(38)交通の安全が確保されている	11.8	21.5	32.3	19.4	6.5	7.5	1.1
(39)商品等の品質等が確保されている	9.7	31.2	35.5	7.5	1.1	14.0	1.1
(40)商品等の苦情を処理するところがある	6.5	8.6	35.5	14.0	5.4	29.0	1.1
(41)基地等の問題対策が講じられている	6.5	7.5	31.2	5.4	8.6	38.7	2.2
(42)住環境が良好	15.1	53.8	18.3	5.4	1.1	5.4	1.1
(43)快適にインターネットにつながる	11.8	29.0	19.4	18.3	4.3	16.1	1.1
(44)安心して家庭で水が使える	39.8	45.2	8.6	4.3	0.0	1.1	1.1
(45)下水道が整備されている	18.3	32.3	25.8	7.5	5.4	7.5	3.2
(46)地域や社会をよくする活動ができる	7.5	18.3	38.7	14.0	1.1	19.4	1.1
(47)女性の社会活動参加、能力発揮	7.5	18.3	38.7	10.8	3.2	20.4	1.1
(48)盆踊り等地域行事が盛ん	12.9	31.2	33.3	5.4	3.2	12.9	1.1
(49)集会場や公民館が近く利用しやすい	10.8	30.1	34.4	8.6	3.2	11.8	1.1
(50)住民の要望や意見等を十分に取り入れる	8.6	8.6	38.7	19.4	5.4	18.3	1.1
(51)行政情報が住人に広報されている	7.5	11.8	33.3	20.4	8.6	17.2	1.1
(52)新事業・新産業が生み出されている	8.6	16.1	35.5	9.7	4.3	24.7	1.1
(53)県産食材を購入(消費)する機会が増える	11.8	33.3	33.3	6.5	1.1	11.8	2.2
(54)元気な中小企業等が増えている	8.6	11.8	33.3	16.1	3.2	25.8	1.1
(55)すすめることができる地域の特産品がある	18.3	33.3	22.6	10.8	2.2	11.8	1.1
(56)適職、やりがいのある仕事ができる	9.7	30.1	29.0	11.8	7.5	10.8	1.1
(57)職業紹介、訓練が充実している	6.5	14.0	33.3	16.1	9.7	19.4	1.1
(58)失業の不安がなく働ける	7.5	19.4	23.7	20.4	10.8	16.1	2.2
(59)収入が着実に増える	6.5	11.8	19.4	23.7	25.8	10.8	2.2
(60)近くで希望する仕事につける	10.8	17.2	32.3	9.7	14.0	14.0	2.2
(61)物価が安定している	8.6	10.8	34.4	20.4	15.1	9.7	1.1
(62)軍用跡地が有効に利用されている	6.5	7.5	28.0	10.8	1.1	45.2	1.1
(63)国際交流が盛ん	8.6	14.0	29.0	5.4	1.1	40.9	1.1
(64)外国人との交流が活発に行われる	7.5	19.4	30.1	4.3	0.0	37.6	1.1
(65)国際協力・貢献活動が盛ん	7.5	14.0	31.2	6.5	1.1	38.7	1.1
(66)平和を願う心が継承、発信されている	12.9	25.8	33.3	9.7	0.0	17.2	1.1
(67)健全育成、教育環境がつけられている	10.8	16.1	34.4	14.0	2.2	21.5	1.1
(68)公平な教育機会が確保されている	7.5	11.8	32.3	16.1	8.6	22.6	1.1
(69)生涯学習する機会が得られている	8.6	21.5	25.8	20.4	4.3	18.3	1.1
(70)必要な資質を身に付けられる教育環境	5.4	16.1	24.7	21.5	9.7	21.5	1.1
(71)外国語教育が充実している	5.4	6.5	24.7	24.7	12.9	24.7	1.1
(72)優れた能力や感性を育む教育環境の充実	6.5	7.5	31.2	23.7	8.6	21.5	1.1
(73)沖縄の産業発展を担う人材育成	6.5	7.5	32.3	17.2	8.6	26.9	1.1
(74)地域づくりに取り組む人材育成	7.5	5.4	30.1	17.2	9.7	29.0	1.1

3. 施策達成度（「重要度」－「充足度」）の測定（問3、問4）

重要度と充足度の差を比較・検討することによって、県民の要望の達成度ないし政策の達成度を捉え、将来に向けての政策の方向性を探ることができると考えられる。

同一の項目についての重要度と充足度の差は、日々の暮らしにおいて、重要であると思われていることがどの程度まで実現されているかを示し、その乖離度が小さいほど実現されている度合いが高いと考えられる。ここでは、今回の調査で重要度が80%以上の56項目を選び、「重要度」－「充足度」を算出した。なお、重要度については「非常に重要である」と「ある程度重要である」を合計した数値を、そして、充足度については「非常に満たされている」と「ある程度満たされている」の合計値を用いる。

(1) 重要度と充足度の差

重要度と充足度の差が大きい10項目は、「(25) 老後に不安のない年金が得られる」(79.8)、「(59) 収入が着実に増える」(77.6)、「(61) 物価が安定している」(73.8)、「(23) 少年の非行や犯罪が少なくなる」(72.1)、「(26) 障害者の社会参加が拡大している」(71.2)、「(58) 失業の不安がなく働ける」(71.2)、「(20) 仕事と生活が両立しやすい環境」(69.5)、「(27) 介護サービスが充実し利用しやすい」(69.0)、「(73) 沖縄の産業発展を担う人材育成」(68.8)、「(72) 優れた能力や感性を育む教育環境の充実」(68.3)の順となっている。

他方、重要度と充足度の差が小さい10項目は、「(44) 安心して家庭で水が使える」(16.0)、「(45) 下水道が整備されている」(24.2)、「(14) 生活に必要な施設がある」(33.9)、「(53) 県産食材を購入（消費）する機会が増える」(37.4)、「(1) 豊かな自然が保全されている」(38.8)、「(42) 住環境が良好」(42.4)、「(10) 公園や親しめる自然などがまわりにある」(42.8)、「(6) 沖縄文化が保全・継承されている」(44.3)、「(2) 自然環境の保全と利用のバランスが取れる」(45.7)、「(39) 商品等の品質等が確保されている」(47.3)の順となっている。

表 2-3-1 H27「重要度」－「充足度」(%)

	非常に重要 である	ある程度 重要である	重要度	非常に満た されている	ある程度満 たされている	充足度	差
(25)老後に不安のない年金が得られる	80.2	15.2	95.4	7.3	8.3	15.6	79.8
(59)収入が着実に増える	68.0	23.9	91.9	4.7	9.5	14.3	77.6
(61)物価が安定している	65.5	26.4	91.9	5.2	13.0	18.1	73.8
(23)少年の非行や犯罪が少なくなる	73.7	21.1	94.8	7.7	14.9	22.7	72.1
(26)障害者の社会参加が拡大している	53.8	35.1	88.9	6.2	11.5	17.7	71.2
(58)失業の不安がなく働ける	68.0	22.8	90.7	6.8	12.7	19.5	71.2
(20)仕事と生活が両立しやすい環境	67.4	24.1	91.5	7.6	14.4	22.0	69.5
(27)介護サービスが充実し利用しやすい	62.7	29.2	91.9	7.5	15.5	22.9	69.0
(73)沖縄の産業発展を担う人材育成	45.9	38.5	84.4	5.0	10.6	15.6	68.8
(72)優れた能力や感性を育む教育環境の充実	46.5	38.0	84.5	5.1	11.2	16.2	68.3
(74)地域づくりに取り組む人材育成	41.6	40.5	82.1	4.9	10.4	15.4	66.7
(32)費用の心配なく、医療を受けられる	73.7	21.2	94.9	8.8	19.5	28.3	66.6
(68)公平な教育機会が確保されている	60.1	28.6	88.7	5.3	17.8	23.1	65.6
(70)必要な資質を身に付けられる教育環境	53.5	34.6	88.2	5.3	18.1	23.4	64.8
(67)健全育成、教育環境がつけられている	67.4	25.5	92.9	6.6	22.7	29.2	63.7
(28)イライラやストレスなど精神的緊張が少ない	56.7	32.7	89.4	6.7	19.1	25.8	63.6
(57)職業紹介、訓練が充実している	46.3	36.4	82.7	5.5	14.1	19.5	63.2
(37)暴力の防止と支援環境が充実	56.3	30.6	86.9	7.6	16.2	23.8	63.1
(24)高齢者が住み慣れた地域でくらせる	64.8	29.4	94.2	8.4	22.7	31.2	63.0
(54)元気な中小企業等が増えている	42.4	37.7	80.2	4.8	12.7	17.5	62.7
(50)住民の要望や意見等を十分に取り入れる	39.5	42.7	82.2	5.1	15.2	20.3	61.9
(3)赤土流出、騒音、環境汚染などが少なくなる	61.9	29.3	91.2	10.0	20.1	30.1	61.1
(60)近くで希望する仕事につける	50.7	32.9	83.6	6.3	16.3	22.6	61.0
(38)交通の安全が確保されている	65.8	27.8	93.7	7.7	25.3	33.0	60.7
(40)商品等の苦情を処理するところがある	41.7	40.2	82.0	4.8	16.5	21.3	60.7
(51)行政情報が住人に広報されている	40.1	41.5	81.6	5.1	17.4	22.5	59.1
(62)軍用跡地が有効に利用されている	48.3	31.8	80.1	4.8	16.2	21.0	59.1
(36)防災対策が充実している	66.9	27.0	94.0	7.8	27.3	35.1	58.9
(19)学童保育所等が利用しやすい	61.6	25.7	87.3	8.9	20.7	29.7	57.6
(69)生涯学習する機会が得られている	45.1	38.3	83.4	5.4	21.5	26.9	56.5
(12)目的地まで円滑に移動できる	50.6	35.7	86.3	9.3	20.7	29.9	56.4
(18)子供の育成環境が整っている	66.8	23.1	89.8	8.2	25.3	33.5	56.3
(15)地域の商店街に活力がある	38.3	42.4	80.7	6.5	18.2	24.7	56.0
(56)適職、やりがいのある仕事ができる	57.8	30.3	88.1	8.4	23.8	32.1	56.0
(30)救急患者が適切な治療を受けられる	74.4	21.9	96.3	9.6	31.5	41.1	55.2
(21)夫婦が家事や育児にとりくむ	55.5	32.2	87.7	9.0	24.9	33.9	53.8
(47)女性の社会活動参加、能力発揮	38.5	42.8	81.3	6.5	21.3	27.8	53.5
(16)健康の維持や増進に努める	49.1	39.2	88.3	8.5	26.5	34.9	53.4
(29)良質な医療が受けられる	72.3	23.9	96.2	9.5	33.9	43.4	52.8
(31)健康診断、健康の相談が受けやすい	58.4	34.9	93.3	9.8	31.4	41.2	52.1
(66)平和を願う心が継承、発信されている	61.4	26.3	87.7	8.7	27.9	36.6	51.1
(35)犯罪がない安心な暮らしの確保	79.1	17.4	96.5	9.4	36.5	45.9	50.6
(9)自分の住む町の景観、町並みが美しい	42.9	42.4	85.3	7.5	27.9	35.4	49.9
(4)廃棄物の適正処理、減量化等が活発	53.7	34.2	87.9	10.7	27.4	38.1	49.8
(11)公共交通機関が利用しやすい	52.6	35.7	88.3	9.2	29.3	38.6	49.7
(34)食の安全・安心が確保されている	66.0	27.8	93.8	9.6	36.0	45.6	48.2
(39)商品等の品質等が確保されている	60.9	30.7	91.6	8.5	35.8	44.3	47.3
(2)自然環境の保全と利用のバランスが取れる	41.3	42.0	83.4	9.8	27.9	37.7	45.7
(6)沖縄文化が保全・継承されている	45.8	39.3	85.2	9.2	31.7	40.9	44.3
(10)公園や親しめる自然などがまわりにある	48.9	40.2	89.1	11.0	35.3	46.3	42.8
(42)住環境が良好	59.9	32.9	92.9	8.9	41.7	50.5	42.4
(1)豊かな自然が保全されている	42.1	44.3	86.4	12.0	35.6	47.6	38.8
(53)県産食材を購入(消費)する機会が増える	38.1	43.2	81.2	7.3	36.4	43.8	37.4
(14)生活に必要な施設がある	53.6	38.5	92.0	13.9	44.3	58.1	33.9
(45)下水道が整備されている	67.4	24.9	92.4	27.0	41.2	68.2	24.2
(44)安心して家庭で水が使える	79.2	17.1	96.3	34.8	45.5	80.3	16.0

(2) 重要度と充足度の差の変化

重要度と充足度の差を、今回の質問項目をベースにして前回の項目を対応させ、今回（H27）と前回（H24）の数値を比較してみる。重要度と充足度の差が小さくなっていれば、期待と現実との乖離が縮小していることを表し、その項目は改善されたと判断できる。したがって、前回は基準として今回との差がプラスであればその項目は改善され、マイナスであれば悪化したと解釈できる。また、変化の大きさは値の絶対値によって判断できる。

まず、前回と比較して、今回、重要度と充足度の差が縮小した項目、すなわち改善されたと考えられる項目を見てみる（設問の番号は今回調査に準拠している）。1位には「(1) 豊かな自然が保全されている」(+7.3)、以下、「(4) 廃棄物の適正処理、減量化等が活発」(+6.9)、「(36) 防災対策が充実している」(+6.5)、「(58) 失業の不安がなく働ける」(+6.0)、「(35) 犯罪がない安心なくらしの確保」(+5.8)、「(66) 平和を願う心が継承、発信されている」(+5.3)、「(10) 公園や親しめる自然などがまわりにある」(+5.1)、「(23) 少年の非行や犯罪が少なくなる」(+4.4)、「(38) 交通の安全が確保されている」(+4.4)の順となっている。総じて特定の分野に偏ることなく、広い分野の項目があげられている。なお、変化値自体は前回と比べ小さくなっているが、これは質問項目の変更が前回より少なかったためと考えられる。

次に、重要度と充足度の差が拡大した項目、すなわち悪化したと考えられる項目は「(12) 目的地まで円滑に移動できる」(-20.0)が突出して大きくなっている。この項目は今回、「渋滞に巻き込まれずに目的地まで円滑に移動できること」として聞いており、前回にはなかった冒頭の「渋滞には巻き込まれずに」が付加されたことも大きく影響しているのであろう。以下、「(16) 健康の維持や増進に努める」(-4.4)、「(20) 仕事と生活が両立しやすい環境」(-3.3)、「(74) 地域づくりに取り組む人材育成」(-3.3)、「(11) 公共交通機関が利用しやすい」(-2.8)、「(73) 沖縄の産業発展を担う人材育成」(-1.5)、「(72) 優れた能力や感性を育む教育環境の充実」(-1.3)の順となっている。改善項目と同様、特定の分野に偏ることなく、広い分野の項目があげられている。

表 2-3-2 時系列 重要度比率・充足度比率 (%)

項目	年	平成27年度			平成24年度			差の変化 b-a
		重要度①	充足度②	①-②=a	重要度③	充足度④	③-④=b	
(1)豊かな自然が保全されている		86.4	47.6	38.8	85.1	39.0	46.1	7.3
(4)廃棄物の適正処理、減量化等が活発		87.9	38.1	49.8	84.9	28.2	56.7	6.9
(36)防災対策が充実している		94.0	35.1	58.9	92.1	26.7	65.4	6.5
(58)失業の不安がなく働ける		90.7	19.5	71.2	90.2	13.0	77.2	6.0
(35)犯罪がない安心な暮らしの確保		96.5	45.9	50.6	95.0	38.6	56.4	5.8
(66)平和を願う心が継承、発信されている		87.7	36.6	51.1	82.6	26.2	56.4	5.3
(10)公園や親しめる自然などがまわりにある		89.1	46.3	42.8	87.5	39.6	47.9	5.1
(23)少年の非行や犯罪が少なくなる		94.8	22.7	72.1	94.7	18.2	76.5	4.4
(38)交通の安全が確保されている		93.7	33.0	60.7	91.7	26.6	65.1	4.4
(29)良質な医療が受けられる		96.2	43.4	52.8	94.3	37.2	57.1	4.3
(3)赤土流出、騒音、環境汚染などが少なくなる		91.2	30.1	61.1	89.5	24.2	65.3	4.2
(30)救急患者が適切な治療を受けられる		96.3	41.1	55.2	95.5	36.1	59.4	4.2
(56)適職、やりがいのある仕事ができる		88.1	32.1	56.0	85.9	25.8	60.1	4.1
(42)住環境が良好		92.9	50.5	42.4	91.5	45.3	46.2	3.8
(26)障害者の社会参加が拡大している		88.9	17.7	71.2	89.2	14.2	75.0	3.8
(32)費用の心配なく、医療を受けられる		94.9	28.3	66.6	93.8	23.7	70.1	3.5
(67)健全育成、教育環境がつけられている		92.9	29.2	63.7	89.8	23.0	66.8	3.1
(24)高齢者が住み慣れた地域でくらす		94.2	31.2	63.0	93.9	28.1	65.8	2.8
(62)軍用跡地が有効に利用されている		80.1	21.0	59.1	75.2	13.3	61.9	2.8
(39)商品等の品質等が確保されている		91.6	44.3	47.3	89.2	39.1	50.1	2.8
(40)商品等の苦情を処理するところがある		82.0	21.3	60.7	83.7	20.3	63.4	2.7
(59)収入が着実に増える		91.9	14.3	77.6	90.1	10.0	80.1	2.5
(45)下水道が整備されている		92.4	68.2	24.2	92.0	65.3	26.7	2.5
(53)県産食材を購入(消費)する機会が増える		81.2	43.8	37.4	77.1	37.2	39.9	2.5
(60)近くで希望する仕事につける		83.6	22.6	61.0	81.2	17.9	63.3	2.3
(69)生涯学習する機会が得られている		83.4	26.9	56.5	80.3	21.5	58.8	2.3
(9)自分の住む町の景観、町並みが美しい		85.3	35.4	49.9	82.7	30.8	51.9	2.0
(28)イライラやストレスなど精神的緊張が少ない		89.4	25.8	63.6	88.1	22.5	65.6	2.0
(68)公平な教育機会が確保されている		88.7	23.1	65.6	85.3	18.0	67.3	1.7
(44)安心して家庭で水が使える		96.3	80.3	16.0	96.5	78.8	17.7	1.7
(34)食の安全・安心が確保されている		93.8	45.6	48.2	91.4	41.9	49.5	1.3
(25)老後に不安のない年金が得られる		95.4	15.6	79.8	94.7	13.6	81.1	1.3
(50)住民の要望や意見を十分に取り入れる		82.2	20.3	61.9	80.8	17.6	63.2	1.3
(61)物価が安定している		91.9	18.1	73.8	91.3	16.5	74.8	1.0
(70)必要な資質を身に付けられる教育環境		88.2	23.4	64.8	84.5	18.7	65.8	1.0
(37)暴力の防止と支援環境が充実		86.9	23.8	63.1	84.0	19.9	64.1	1.0
(6)沖縄文化が保全・継承されている		85.2	40.9	44.3	82.7	37.8	44.9	0.6
(18)子供の育成環境が整っている		89.8	33.5	56.3	86.8	29.9	56.9	0.6
(31)健康診断、健康の相談が受けやすい		93.3	41.2	52.1	91.2	38.6	52.6	0.5
(54)元気な中小企業等が増えている		80.2	17.5	62.7	77.7	14.7	63.0	0.3
(51)行政情報が住人に広報されている		81.6	22.5	59.1	77.7	18.4	59.3	0.2
(57)職業紹介、訓練が充実している		82.7	19.5	63.2	81.2	18.0	63.2	0.0
(14)生活に必要な施設がある		92.0	58.1	33.9	90.4	56.6	33.8	-0.1
(19)学童保育所等が利用しやすい		87.3	29.7	57.6	84.4	27.0	57.4	-0.2
(21)夫婦が家事や育児にとりくむ		87.7	33.9	53.8	84.3	30.7	53.6	-0.2
(47)女性の社会活動参加、能力発揮		81.3	27.8	53.5	76.0	23.2	52.8	-0.7
(27)介護サービスが充実し利用しやすい		91.9	22.9	69.0	90.5	22.3	68.2	-0.8
(72)優れた能力や感性を育む教育環境の充実		84.5	16.2	68.3	80.3	13.3	67.0	-1.3
(73)沖縄の産業発展を担う人材育成		84.4	15.6	68.8	80.1	12.8	67.3	-1.5
(11)公共交通機関が利用しやすい		88.3	38.6	49.7	85.6	38.7	46.9	-2.8
(74)地域づくりに取り組む人材育成		82.1	15.4	66.7	77.4	14.0	63.4	-3.3
(20)仕事と生活が両立しやすい環境		91.5	22.0	69.5	85.1	18.9	66.2	-3.3
(16)健康の維持や増進に努める		88.3	34.9	53.4	86.2	37.2	49.0	-4.4
(12)目的地まで円滑に移動できる		86.3	29.9	56.4	84.8	48.4	36.4	-20.0
(2)自然環境の保全と利用のバランスが取れる		83.4	37.7	45.7	*	*	*	*
(15)地域の商店街に活力がある		80.7	24.7	56.0	*	*	*	*

