

## 第2章 県民生活の重要度・充足度



## 第2章 県民生活の重要度・充足度

本章では、県民生活に関する72の項目について、それぞれ重要と考える程度及び満たされていると考える程度を調査し、県民生活の重要度と充足度を整理した。さらに、重要度と充足度が関連しあっていることに着目し、施策達成度を測定した。

なお、今回調査では、調査結果が沖縄21世紀ビジョン実施計画の進捗管理に資するものとなるよう、同計画の施策体系を踏まえて質問項目の見直しを行っているので、前回調査結果と単純に比較できない場合があることに注意が必要である。

### 問3および問4の変更一覧

質問項目の新規追加 19項目
<ul style="list-style-type: none"> <li>(4) クリーンエネルギーが普及していること</li> <li>(7) 地域の文化資源を生かしたまちづくりが盛んであること</li> <li>(29) 自分の悩みなどを相談できる自治会や公的相談所、民生委員等、相談できる機関や人があること</li> <li>(40) どこでも快適にインターネットにつながること</li> <li>(49) 沖縄の魅力や優位性を生かした新事業・新産業が生み出されていること</li> <li>(50) 県産食材を購入（消費）する機会が増えていること</li> <li>(51) 元気な中小企業等が増えていること</li> <li>(52) 県外の友人、知人等に自信を持ってすすめることができる地域の特産品があること</li> <li>(60) 駐留軍用地跡地が沖縄の発展のため有効に利用されていること</li> <li>(61) 世界のウチナーネットワークなどを生かした国際協力が盛んなこと</li> <li>(62) 多くの外国人が沖縄を訪れ、県民との交流が活発に行われていること</li> <li>(63) 沖縄の特性や技術などを生かした国際協力・貢献活動が盛んなこと</li> <li>(64) 平和を願う沖縄の心が次世代に継承され、世界に発信されていること</li> <li>(65) 子どもたちの健全育成が図られる教育環境がつけられていること</li> <li>(66) 地理的、経済的要因等に左右されない公平な教育機会が確保されていること</li> <li>(68) 社会に出る上で必要な資質を身に付けられる教育環境が整っていること</li> <li>(70) 個々の優れた能力や感性を育む教育環境が充実していること</li> <li>(71) 沖縄の産業発展を担う人材の育成が図られていること</li> <li>(72) 地域づくりに取り組む人材の育成が図られていること</li> </ul>
質問項目の削除 13項目
<ul style="list-style-type: none"> <li>・ 幼稚園・小・中・高校の施設が整っていること</li> <li>・ 小・中学校及び高校で子供が能力を伸ばせる教育が受けられること</li> <li>・ 大学教育が意欲のある人すべてに開かれていること</li> <li>・ 技術や資格が得られる各種学校や専修学校などが近くにあること</li> </ul>

- ・ 職場での怪我や病気が少なく安全に働けること
- ・ 自分の家が持てること
- ・ 家族がそれぞれ自分の部屋を持てるような家に住むこと
- ・ 日頃の生活に必要な情報が得やすいこと
- ・ 税負担が公平なこと
- ・ 労働時間が短くなり、家族と過ごす時間や休暇が多く取れること
- ・ 十分な貯蓄ができること
- ・ 気軽にスポーツ愛好会や、いけ花などの趣味の会に入れること
- ・ 国民宿舎やリゾートホテルなど、多様な宿泊施設が整っていること

## 1. 生活の各側面に対する重要度（問3）

### (1) 重要度比率

「非常に重要である」と回答した項目について見てみると、「(41) 安心して家庭で水が使える」(82.0%)と「(21) 老後に不安のない年金が得られる」(80.5%)が8割を超えており、次いで、「(31) 犯罪がない安心なくらしの確保」(78.7%)、「(19) 少年の非行や犯罪が少なくなる」(76.4%)、「(26) 救急患者が適切な治療を受けられる」(75.8%)、「(28) 費用の心配なく、医療を受けられる」(73.3%)、「(25) 良質な医療を受けられる」(71.5%)が7割台であり、さらに、「(55) 失業の不安がなく働ける」(69.8%)、「(20) 高齢者が住みなれた地域で暮らせる」(69.3%)、「(42) 下水道が整備されている」(68.2%)が続いている。以上が、県民が「非常に重要である」とした上位10項目である。

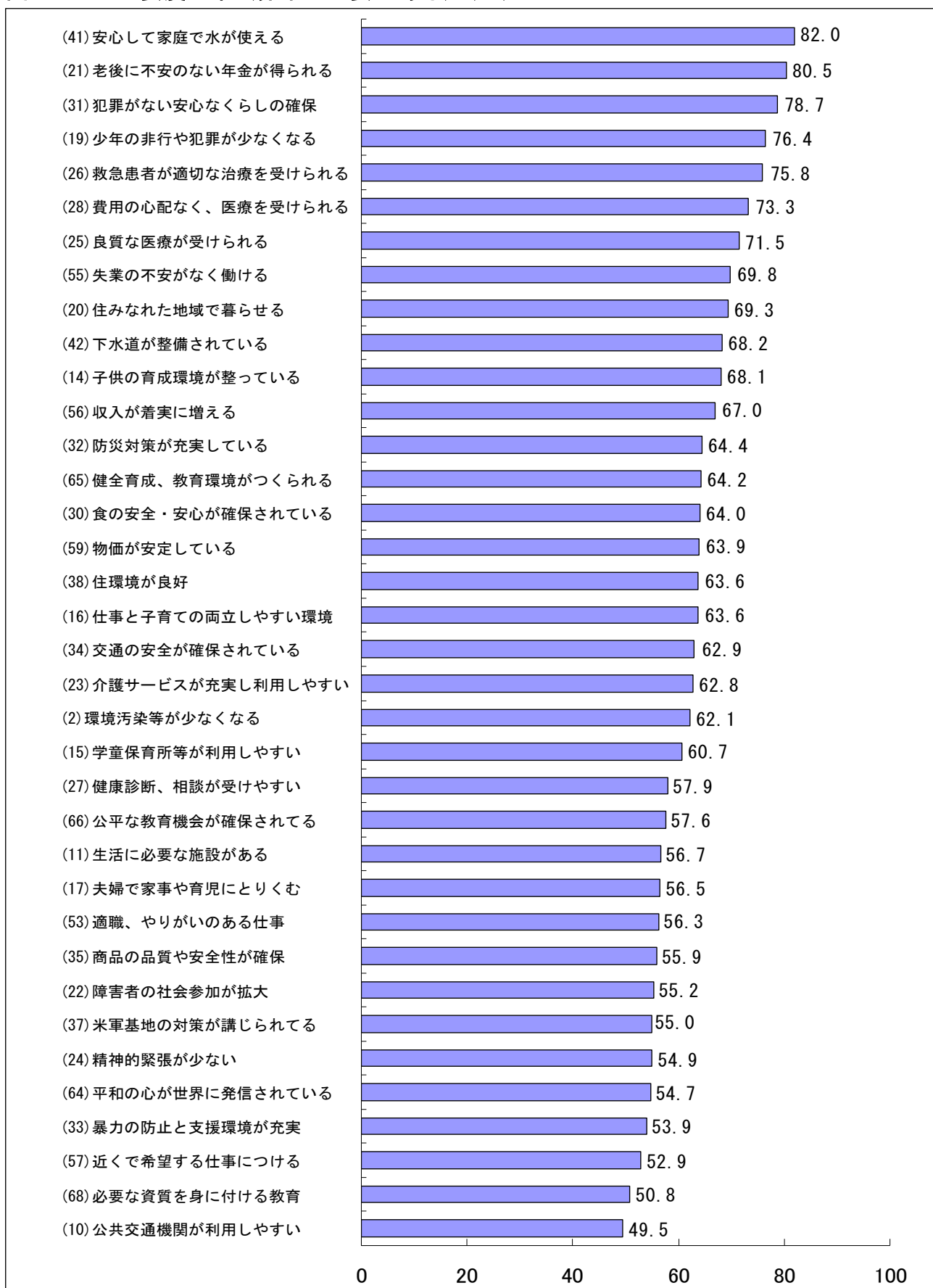
他方で、「非常に重要である」と回答した割合が低かった項目としては、「(18) 若いうちに結婚して家庭を持つ」(16.5%)が最も低く、次いで、「(40) 快適にインターネットにつながる」(20.9%)、「(45) 盆踊り等地域行事が盛ん」(22.3%)、「(46) 集会場や公民館が近くにあると利用しやすい」(23.2%)、「(62) 外国人の訪れで交流が活発」(26.0%)、「(61) 国際交流が盛ん」(28.3%)、「(13) スポーツにふれる機会が増えている」(28.7%)、「(63) 国際協力・貢献活動が盛ん」(30.2%)、「(7) 地域の文化資源を生かしたまちづくり」(31.0%)、「(6) 文化芸術にふれる機会が増加」(31.5%)等と続いている。以上が、「非常に重要である」という回答が少なかった10項目である。

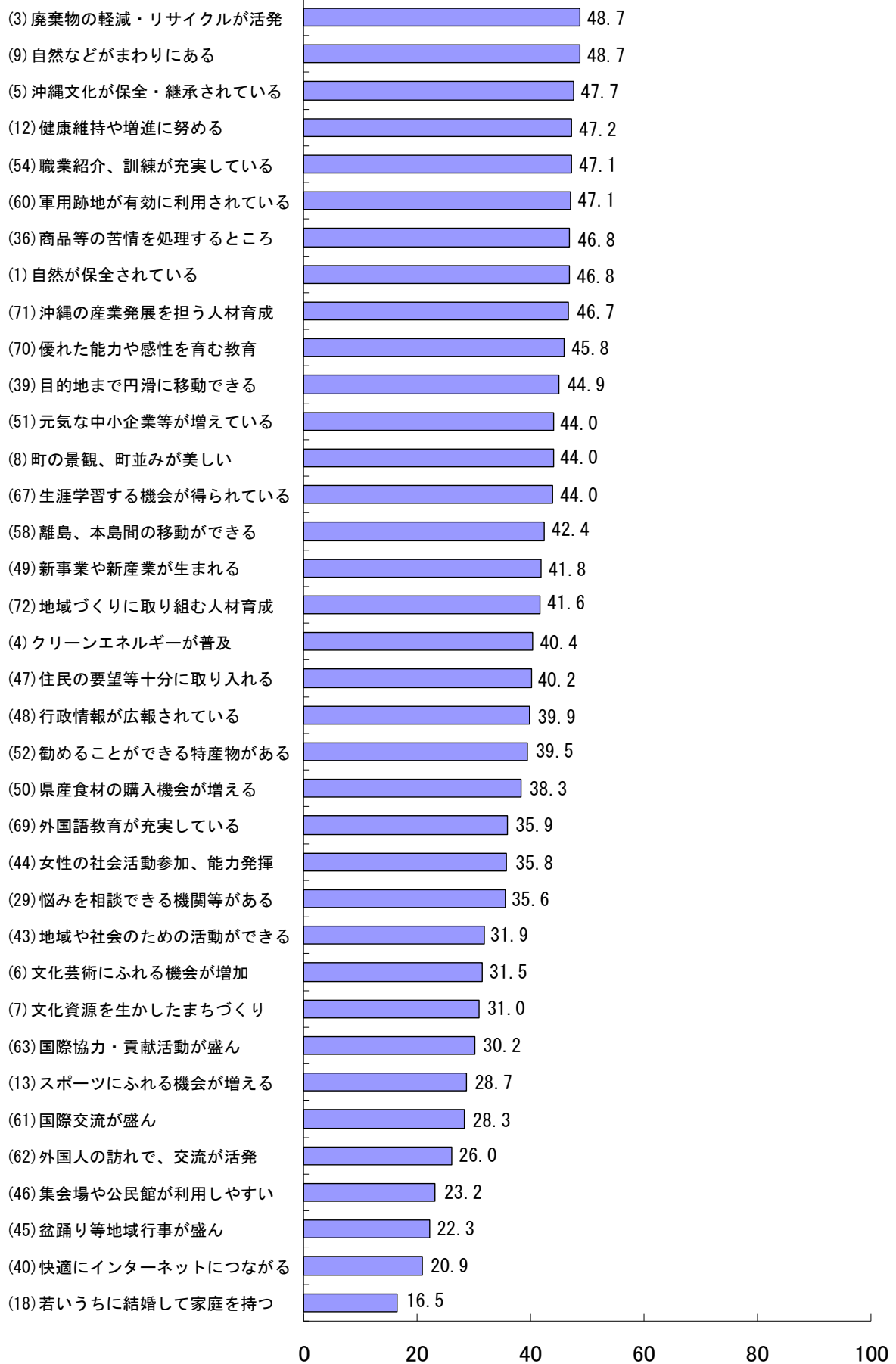
重要度についての今回の調査は72項目について実施されたが、前回は6項目少ない66項目について回答を求めた。「非常に重要である」と回答した人の割合は、前回の調査では、「老後に不安のない年金が得られる」(71.6%)と「犯罪におびやかされることなく、安心して暮らせる」(70.3%)が特に多く、「失業の不安がなく働ける」(62.0%)、「介護が必要な高齢者や障害者等が安心して暮らせる」(61.8%)がそれに続き、さらに、「大気の汚れ、河川の汚濁等の環境汚染がない」(59.3%)、「一人ぐらしの高齢者や母子・父子家庭の人達が安心して暮らせる」(58.7%)、「救急患者がはやく適切な治

療を受けられる」(58.6%)、「安心して家庭で水が使える」(57.6%)、「青少年の非行や犯罪が少なくなる」(56.7%)、そして、「安心して子供を産み育てられる環境が整っている」(55.6%)の順となっていた。

前回と今回の調査結果と比較してみると、「(21) 老後に不安のない年金を得られる」と「(31) 犯罪のない安心な暮らしの確保」が前回の1、2位で、今回でも2、3位と高い。また、「(41) 安心して家庭で水が使える」、「(19) 少年の非行や犯罪が少なくなる」、「(26) 救急患者が適切な治療を受けられる」、「(55) 失業の不安がなく働ける」、そして「(14) 子供の育成環境が整っている」(今回は68.1%で11位)など、上位の項目ではほぼ共通している。さらに、今回は、「(28) 費用の心配なく医療を受けられる」や「(25) 良質な医療が受けられる」が上位10位に含まれており、医療への関心が近年高まっているといえよう。前回の調査で5位であった「(2) 環境汚染等が少なくなる」は、今回では21位となったが、数値は62.1%で、数値的にはむしろ前回よりも若干大きくなっている。比較においては、前回とは項目数も設問の表現も少し異なっている点に留意する必要がある。

図 2-1-1 重要度比率（非常に重要である）（%）





## (2) 重要度の平均得点

生活の各側面に対する重要度に関して、今回は個別具体的な 72 項目について、県民の暮らしの中でどの程度重要と考えているか「非常に重要である」、「ある程度重要である」、「どちらともいえない」、「あまり重要でない」、「全く重要でない」、「わからない」という 6 つの選択肢を示して回答を求めた。その回答の集計に際しては、「非常に重要である」= 5 点、「ある程度重要である」= 4 点、「どちらともいえない」= 3 点、「あまり重要でない」= 2 点、そして、「全く重要でない」= 1 点というように、得点（ウェイト）を与えて項目ごとの平均得点を算出した。

重要度の平均得点を見ると、高いほうから、「(41) 安心して家庭で水が使える」(4.81)、「(21) 老後に不安のない年金が得られる」(4.77)、「(31) 犯罪がない安心な暮らしの確保」(4.76)、「(26) 救急患者が適切な治療を受けられる」(4.74)、「(19) 少年の非行や犯罪が少なくなる」(4.72)、「(28) 費用の心配なく医療を受けられる」(4.70) と続く。

他方で、重要度の平均得点が低いものとしては、「(18) 若いうちに結婚して家庭を持つ」(3.37) が最も低く、次いで、「(40) 快適にインターネットにつながる」(3.67)、「(45) 盆踊り等地域行事が盛ん」(3.78)、「(46) 集会場や公民館が利用しやすい」(3.79)、そして、「(62) 外国人の訪れで、交流が活発」(3.91)、「(13) スポーツにふれる機会が増えている」(3.98) 等と続く。

前回の調査では、「老後に不安のない年金」(4.67)、「犯罪におびやかされることなく、安心して暮らせる」(4.66)、「要介護者に対する施設・支援システムの整備」(4.56)、「一人ぐらしの高齢者や母子・父子家庭の人たちが安心して暮らせる」(4.52)、そして、「大気の汚れ、河川の汚濁等による環境汚染がない」(4.51) が上位 5 項目であった。前回の 1 位、2 位の項目は、今回も 2 位、3 位に入り、「(41) 安心して家庭で水が使える」が前回調査の 8 位から今回は 1 位に、また、「(26) 救急患者が適切な治療を受けられる」が 7 位から 4 位に、さらに、「(19) 少年の非行や犯罪が少なくなる」が前回の 11 位から今回は 5 位に入っている。

他方で、前回の調査で重要度の平均得点が低かったものは、「多様な宿泊施設が整っている」(2.96)、「若いうちに結婚して家庭を持つ」(3.07)、「スポーツやいけ花などの趣味の会に入れる」(3.18)、「盆踊り等の地域行事が盛ん」(3.34)、そして、「集会場や公民館が利用しやすい」(3.37) 等の項目であった。今回の設問に対応しない「多様な宿泊施設が整っている」「スポーツやいけ花などの趣味の会に入れる」を除けば、重要度の平均得点が低い項目は、前回と今回の調査結果ではほぼ共通している。



図 2-1-2 重要度の平均得点



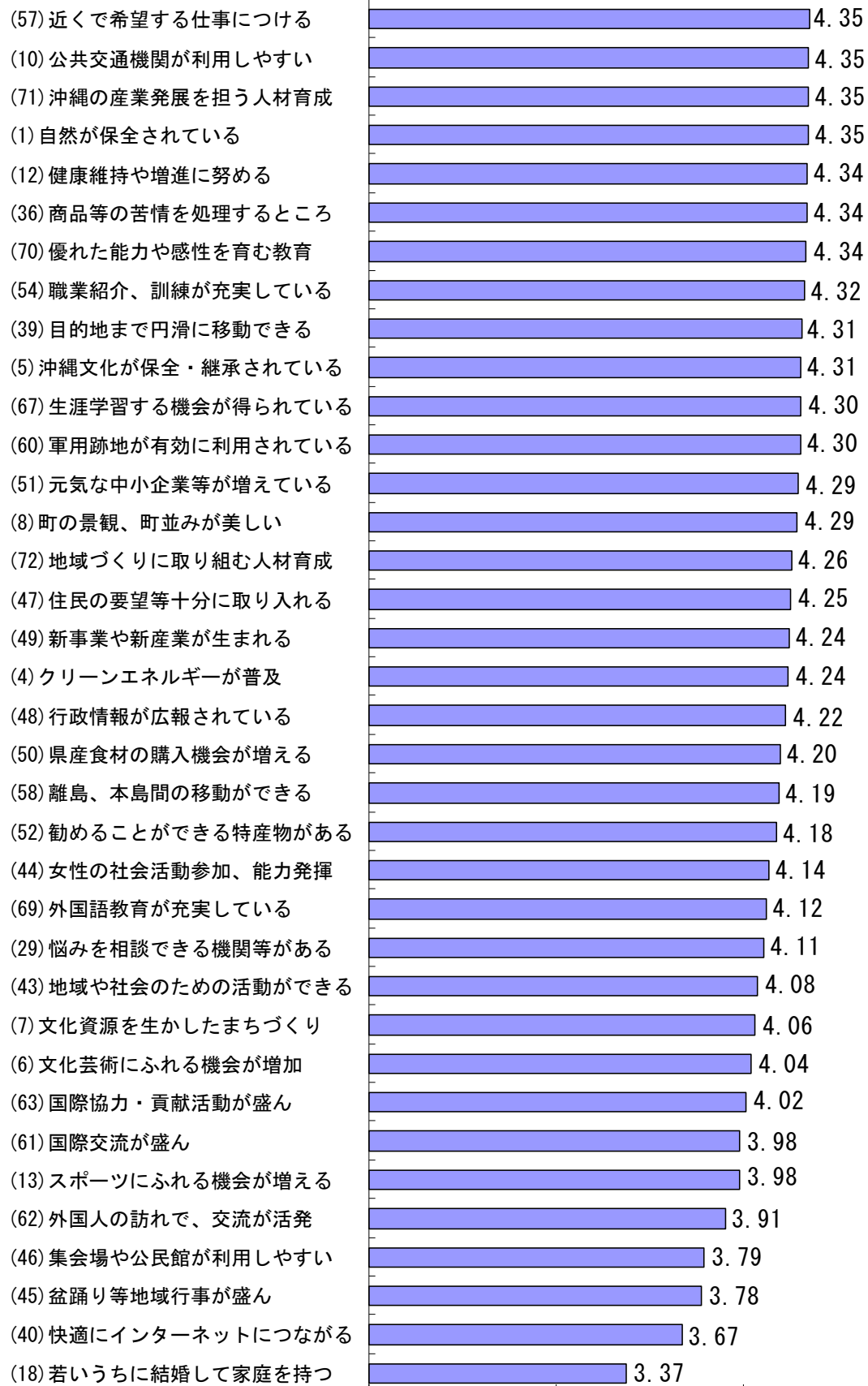


表 2-1-1 地域別 重要度比率 (%) 【北部】

【北部】	非常に重要である	ある程度重要である	どちらともいえない	あまり重要でない	全く重要でない	わからない	無回答
(1)豊かな自然が保全されている	52.2	37.5	4.4	1.5	0.0	4.4	0.0
(2)環境汚染等が少なくなる	69.9	24.3	2.2	0.0	0.0	3.7	0.0
(3)廃棄物の減量化・リサイクルが活発	56.6	30.9	8.1	0.7	0.0	3.7	0.0
(4)クリーンエネルギーが普及	46.3	33.8	8.8	2.9	0.7	4.4	2.9
(5)沖縄文化が保全・継承されている	55.9	33.8	6.6	0.7	0.7	2.2	0.0
(6)文化芸術にふれる機会が増加している	34.6	39.7	14.7	2.2	0.7	8.1	0.0
(7)地域の文化資源を生かしたまちづくり	34.6	43.4	14.0	0.7	0.0	7.4	0.0
(8)住む町の景観、町並みが美しい	52.9	33.1	11.8	0.0	0.0	2.2	0.0
(9)公園や自然などがまわりにある	51.5	33.1	8.1	1.5	0.7	3.7	1.5
(10)公共交通機関が利用しやすい	47.1	35.3	8.1	1.5	1.5	5.9	0.7
(11)身近に生活に必要な施設がある	51.5	37.5	5.9	0.7	0.0	3.7	0.7
(12)健康維持や増進に努める	47.8	39.7	7.4	0.7	0.7	3.7	0.0
(13)スポーツにふれる機会が増えている	26.5	48.5	16.2	2.9	0.7	4.4	0.7
(14)子供の育成環境が整っている	72.1	16.9	5.9	0.0	0.0	5.1	0.0
(15)保育所学童保育所等が利用しやすい	64.7	22.1	5.1	0.7	0.7	6.6	0.0
(16)仕事と子育ての両立しやすい環境	64.7	22.8	5.1	0.7	0.7	5.9	0.0
(17)夫婦の協力で家事や育児にとりくむ	61.0	25.0	5.1	0.7	0.0	8.1	0.0
(18)若いうちに結婚して家庭を持つ	18.4	18.4	39.0	10.3	2.9	11.0	0.0
(19)少年の非行や犯罪が少なくなる	78.7	16.9	2.2	0.0	0.0	2.2	0.0
(20)高齢者が住みなれた地域で暮らせる	72.1	23.5	1.5	0.7	0.0	2.2	0.0
(21)老後に不安のない年金が得られる	80.1	13.2	2.9	0.7	0.7	2.2	0.0
(22)障害者の社会参加が拡大している	53.7	36.0	5.9	0.0	0.7	3.7	0.0
(23)介護サービスが充実し、利用しやすい	59.6	29.4	5.1	0.0	0.0	3.7	2.2
(24)ストレスなど精神的緊張が少ない	50.7	37.5	6.6	0.7	0.0	4.4	0.0
(25)良質な医療が受けられる	69.1	22.1	3.7	0.7	0.0	2.9	1.5
(26)救急患者が適切な治療を受けられる	72.8	21.3	2.9	0.0	0.7	1.5	0.7
(27)健康診断・相談が受けやすい	54.4	35.3	5.9	1.5	0.0	2.9	0.0
(28)費用の心配なく、医療を受けられる	70.6	22.1	4.4	0.0	0.0	2.2	0.7
(29)悩みを相談できる機関や人がある	30.1	48.5	10.3	6.6	0.7	3.7	0.0
(30)食の安全・安心が確保されている	59.6	30.9	5.9	0.7	0.0	2.2	0.7
(31)犯罪がない安心なくらしの確保	81.6	14.0	2.2	0.7	0.0	1.5	0.0
(32)地震・台風の防災対策が充実している	66.2	27.2	2.9	0.0	0.0	3.7	0.0
(33)配偶者の暴力の防止と支援環境が充実	52.9	31.6	7.4	0.7	0.7	5.9	0.7
(34)交通の安全が確保されている	64.7	28.7	3.7	0.0	0.7	2.2	0.0
(35)商品・サービスの品質や安全性が確保	52.9	33.1	8.1	0.0	0.7	3.7	1.5
(36)商品等の苦情や不満を処理するところがある	39.0	43.4	10.3	0.7	0.7	5.9	0.0
(37)米軍基地の対策が適切に講じられている	49.3	30.1	13.2	2.2	0.7	4.4	0.0
(38)住環境が良好	63.2	23.5	7.4	0.0	0.7	5.1	0.0
(39)目的地まで円滑に移動できる	40.4	43.4	9.6	0.7	0.7	5.1	0.0
(40)快適にインターネットにつながる	16.2	39.7	25.0	10.3	0.0	8.1	0.7
(41)安心して家庭で水が使える	79.4	14.0	3.7	0.7	0.0	1.5	0.7
(42)下水道が整備されている	56.6	31.6	4.4	1.5	1.5	2.9	1.5
(43)地域や社会のための活動ができる	25.7	45.6	18.4	0.7	1.5	7.4	0.7
(44)女性の社会活動参加、能力発揮	30.9	46.3	14.0	2.9	0.7	4.4	0.7
(45)盆踊り等地域行事が盛ん	16.9	45.6	26.5	4.4	1.5	4.4	0.7
(46)集会場や公民館が近くにある	22.1	42.6	23.5	5.9	1.5	3.7	0.7
(47)住民の要望・意見等十分に取り入れる	39.0	41.9	11.0	0.7	1.5	5.1	0.7
(48)行政情報が住民に広報されている	39.0	34.6	13.2	1.5	0.7	9.6	1.5
(49)新事業や新産業が生まれる	41.9	36.0	9.6	0.7	0.7	7.4	3.7
(50)県産食材の購入(消費)する機会が増える	38.2	36.0	14.7	0.7	0.7	7.4	2.2
(51)元気な中小企業等が増えている	45.6	31.6	14.0	0.0	0.0	7.4	1.5
(52)勤めることができる特産物がある	36.8	39.0	13.2	3.7	0.0	5.9	1.5
(53)適職、やりがいのある仕事ができる	50.7	33.1	7.4	1.5	0.7	4.4	2.2
(54)職業紹介、訓練が充実している	41.9	39.0	10.3	1.5	0.0	5.1	2.2
(55)失業の不安がなく働ける	68.4	22.8	3.7	0.0	0.0	2.9	2.2
(56)収入が着実に増える	64.7	24.3	6.6	0.7	0.0	1.5	2.2
(57)近くで希望する仕事につける	53.7	32.4	7.4	1.5	0.7	2.2	2.2
(58)離島、本島間の移動が気軽にできる	44.1	33.8	14.0	1.5	1.5	3.7	1.5
(59)物価が安定している	55.9	32.4	5.1	0.0	0.0	5.1	1.5
(60)軍用跡地が有効に利用されている	42.6	28.7	14.7	2.2	0.7	9.6	1.5
(61)国際交流が盛ん	27.9	41.9	14.0	3.7	2.2	8.1	2.2
(62)外国人が沖縄に訪れ、交流が活発	26.5	36.0	20.6	5.1	0.7	9.6	1.5
(63)国際協力・貢献活動が盛ん	33.1	35.3	15.4	5.9	0.7	7.4	2.2
(64)平和の心が継承され世界に発信されている	57.4	23.5	10.3	0.7	1.5	5.1	1.5
(65)健全育成、教育環境がつくられている	65.4	25.0	4.4	0.0	0.7	2.9	1.5
(66)公平な教育機会が確保されている	58.8	27.2	5.9	0.0	0.7	5.9	1.5
(67)生涯学習する機会が得られている	40.4	39.0	11.8	0.7	0.0	5.9	2.2
(68)必要な資質を身に付けられる教育環境	44.9	37.5	7.4	1.5	0.0	5.9	2.9
(69)外国語教育が充実している	33.1	41.9	16.2	1.5	1.5	4.4	1.5
(70)優れた能力や感性を育む教育環境の充実	41.2	36.0	11.0	0.7	0.0	7.4	3.7
(71)沖縄の産業発展を担う人材育成	51.5	30.1	8.8	0.7	0.0	7.4	1.5
(72)地域づくりに取り組む人材育成	44.1	35.3	10.3	0.7	0.7	7.4	1.5

表 2-1-1 地域別 重要度比率 続き (%) 【中部】

【中部】	非常に重要である	ある程度重要である	どちらともいえない	あまり重要でない	全く重要でない	わからない	無回答
(1)豊かな自然が保全されている	47.2	37.1	9.5	1.9	0.6	3.4	0.2
(2)環境汚染等が少なくなる	63.8	25.5	7.2	0.4	0.2	2.9	0.0
(3)廃棄物の減量化・リサイクルが活発	49.1	36.2	9.7	1.0	0.2	3.8	0.0
(4)クリーンエネルギーが普及	42.1	34.3	15.0	1.3	0.2	5.9	1.1
(5)沖縄文化が保全・継承されている	47.2	33.3	12.8	3.2	0.4	3.0	0.0
(6)文化芸術にふれる機会が増加している	32.2	39.4	20.6	2.9	0.8	4.0	0.2
(7)地域の文化資源を生かしたまちづくり	30.5	42.3	18.9	3.4	0.4	3.8	0.8
(8)住む町の景観、町並みが美しい	40.6	39.8	14.3	2.3	0.2	2.5	0.4
(9)公園や自然などがまわりにある	46.3	41.1	8.4	2.1	0.2	1.5	0.4
(10)公共交通機関が利用しやすい	47.4	35.0	11.2	2.7	1.0	1.7	1.0
(11)身近に生活に必要な施設がある	56.8	32.8	6.3	1.3	1.0	1.5	0.4
(12)健康維持や増進に努める	48.6	36.6	10.1	2.3	0.6	1.5	0.4
(13)スポーツにふれる機会が増えている	29.7	39.8	19.8	5.5	1.5	3.0	0.6
(14)子供の育成環境が整っている	67.0	18.7	6.3	1.5	0.8	5.3	0.4
(15)保育所学童保育所等が利用しやすい	59.0	22.9	9.0	1.5	0.8	6.1	0.8
(16)仕事と子育ての両立しやすい環境	64.2	18.7	7.6	1.3	1.1	6.5	0.6
(17)夫婦の協力で家事や育児にとりくむ	56.0	25.7	8.6	1.9	1.1	5.9	0.8
(18)若いうちに結婚して家庭を持つ	14.1	18.5	42.3	10.7	5.3	8.6	0.6
(19)少年の非行や犯罪が少なくなる	77.9	17.5	3.6	0.0	0.2	0.8	0.0
(20)高齢者が住みなれた地域で暮らせる	67.0	25.5	5.7	0.4	0.0	1.1	0.2
(21)老後に不安のない年金が得られる	82.1	12.6	3.2	0.6	0.0	1.1	0.4
(22)障害者の社会参加が拡大している	56.6	33.0	7.2	0.6	0.2	2.3	0.2
(23)介護サービスが充実し、利用しやすい	65.5	24.2	7.2	0.2	0.4	2.5	0.0
(24)ストレスなど精神的緊張が少ない	57.9	31.0	8.4	0.8	0.2	1.5	0.2
(25)良質な医療が受けられる	73.0	22.1	2.7	0.8	0.0	1.3	0.2
(26)救急患者が適切な治療を受けられる	77.9	17.9	2.1	0.8	0.0	1.1	0.2
(27)健康診断・相談が受けやすい	61.9	29.1	6.9	0.6	0.0	1.1	0.4
(28)費用の心配なく、医療を受けられる	74.9	19.4	4.0	0.4	0.0	1.0	0.4
(29)悩みを相談できる機関や人がある	37.5	38.3	15.4	4.4	1.1	3.0	0.2
(30)食の安全・安心が確保されている	63.6	28.2	5.3	1.0	0.2	1.1	0.6
(31)犯罪がない安心なくらしの確保	79.8	15.4	3.2	0.4	0.0	1.0	0.2
(32)地震・台風の防災対策が充実している	67.6	24.6	5.3	0.8	0.4	1.0	0.4
(33)配偶者の暴力の防止と支援環境が充実	54.3	28.8	9.3	1.7	1.3	3.8	0.8
(34)交通の安全が確保されている	60.4	30.1	6.9	0.8	0.4	1.3	0.2
(35)商品・サービスの品質や安全性が確保	54.7	36.2	5.5	1.1	0.4	1.3	0.8
(36)商品等の苦情や不満を処理するところがある	45.9	37.0	10.3	2.7	0.4	3.4	0.4
(37)米軍基地の対策が適切に講じられている	55.8	27.6	9.7	1.9	0.4	4.0	0.6
(38)住環境が良好	60.8	31.4	6.1	0.0	0.0	1.1	0.6
(39)目的地まで円滑に移動できる	45.5	38.7	10.1	3.2	0.4	1.3	0.8
(40)快適にインターネットにつながる	18.7	35.4	23.0	11.4	3.6	6.9	1.0
(41)安心して家庭で水が使える	84.0	13.0	1.3	0.2	0.2	1.1	0.2
(42)下水道が整備されている	68.6	24.8	4.0	0.2	0.4	1.7	0.4
(43)地域や社会のための活動ができる	32.8	37.1	21.3	2.9	0.6	4.6	0.8
(44)女性の社会活動参加、能力発揮	35.0	35.2	19.0	3.0	1.1	5.9	0.6
(45)盆踊り等地域行事が盛ん	22.9	37.9	24.2	6.3	2.7	5.9	0.2
(46)集会場や公民館が近くにあるって利用しやすい	22.1	38.1	24.6	8.2	2.1	3.8	1.1
(47)住民の要望・意見等十分に取り入れる	40.4	38.7	13.3	1.7	0.8	4.2	1.0
(48)行政情報が住民に広報されている	39.2	37.0	14.3	3.0	0.4	5.3	0.8
(49)新事業や新産業が生まれる	41.0	33.9	14.7	3.0	0.8	5.9	0.8
(50)県産食材の購入(消費)する機会が増える	36.4	38.3	16.8	2.3	0.6	4.6	1.1
(51)元気な中小企業等が増えている	41.5	33.5	14.9	2.3	0.4	6.3	1.1
(52)勤めることができる特産物がある	36.0	34.9	17.3	3.8	1.3	5.9	0.8
(53)適職、やりがいのある仕事ができる	56.0	27.8	9.5	1.5	0.0	4.2	1.0
(54)職業紹介、訓練が充実している	47.0	32.2	11.6	2.5	0.6	5.1	1.0
(55)失業の不安がなく働ける	68.2	20.2	4.8	1.7	0.6	4.0	0.6
(56)収入が着実に増える	67.0	22.3	5.0	1.3	0.2	3.8	0.4
(57)近くで希望する仕事につける	49.9	26.1	15.0	3.4	0.6	4.4	0.6
(58)離島、本島間の移動が気軽にできる	36.4	35.0	17.5	4.6	1.0	5.1	0.4
(59)物価が安定している	64.0	27.6	4.8	0.4	0.2	2.9	0.2
(60)軍用跡地が有効に利用されている	49.1	27.8	12.6	2.7	0.6	6.9	0.4
(61)国際交流が盛ん	27.4	36.6	21.9	3.6	1.3	8.4	0.8
(62)外国人が沖縄に訪れ、交流が活発	25.1	38.3	21.7	5.0	1.7	7.4	0.8
(63)国際協力・貢献活動が盛ん	27.4	39.8	21.0	3.6	1.0	6.1	1.1
(64)平和の心が継承され世界に発信されている	53.0	29.7	10.3	1.1	0.8	4.4	0.8
(65)健全育成、教育環境がつくられている	63.0	24.8	6.5	0.6	0.2	3.8	1.1
(66)公平な教育機会が確保されている	57.7	25.7	8.8	1.0	0.4	5.5	1.0
(67)生涯学習する機会が得られている	46.3	33.1	11.2	1.9	0.8	5.5	1.1
(68)必要な資質を身に付けられる教育環境	51.8	30.9	9.9	1.1	0.6	4.8	1.0
(69)外国語教育が充実している	38.7	35.2	15.6	2.9	1.0	5.9	0.8
(70)優れた能力や感性を育む教育環境の充実	49.1	30.5	12.0	1.1	0.2	6.1	1.0
(71)沖縄の産業発展を担う人材育成	46.5	31.6	12.4	1.9	0.6	6.7	0.4
(72)地域づくりに取り組む人材育成	42.5	32.0	14.5	2.5	0.8	7.2	0.6

表 2-1-1 地域別 重要度比率 続き (%) 【那覇市】

【那覇市】	非常に重要である	ある程度重要である	どちらともいえない	あまり重要でない	全く重要でない	わからない	無回答
(1)豊かな自然が保全されている	43.4	38.5	10.8	3.2	0.9	3.2	0.0
(2)環境汚染等が少なくなる	56.9	30.0	5.0	0.9	1.5	5.8	0.0
(3)廃棄物の減量化・リサイクルが活発	44.9	37.3	9.9	2.0	0.9	4.7	0.3
(4)クリーンエネルギーが普及	37.0	36.7	12.2	3.2	0.9	9.0	0.9
(5)沖縄文化が保全・継承されている	44.3	38.2	8.7	3.5	1.5	3.8	0.0
(6)文化芸術にふれる機会が増加している	33.5	39.4	16.0	5.5	0.9	4.7	0.0
(7)地域の文化資源を生かしたまちづくり	31.2	40.5	16.9	2.6	2.0	6.1	0.6
(8)住む町の景観、町並みが美しい	42.9	40.8	10.2	0.9	1.2	3.5	0.6
(9)公園や自然などがまわりにある	44.0	45.2	5.8	1.7	0.9	2.3	0.0
(10)公共交通機関が利用しやすい	51.6	38.2	5.2	2.3	0.6	2.0	0.0
(11)身近に生活に必要な施設がある	56.3	32.7	6.1	1.2	1.2	2.3	0.3
(12)健康維持や増進に努める	44.6	39.9	10.5	1.5	0.9	2.3	0.3
(13)スポーツにふれる機会が増えている	27.7	44.3	16.6	4.7	1.7	5.0	0.0
(14)子供の育成環境が整っている	64.1	20.7	5.2	2.9	1.2	5.5	0.3
(15)保育所学童保育所等が利用しやすい	58.6	25.1	6.4	2.6	1.5	5.0	0.9
(16)仕事と子育ての両立しやすい環境	60.3	23.3	7.3	1.7	1.2	5.8	0.3
(17)夫婦の協力で家事や育児にとりくむ	53.1	30.0	6.7	2.0	1.7	6.1	0.3
(18)若いうちに結婚して家庭を持つ	18.1	24.2	34.1	9.3	5.5	8.5	0.3
(19)少年の非行や犯罪が少なくなる	72.9	20.4	2.9	1.2	0.9	1.7	0.0
(20)高齢者が住みなれた地域で暮らせる	67.6	24.8	3.8	0.6	0.3	2.3	0.6
(21)老後に不安のない年金が得られる	76.4	16.9	3.5	0.3	0.6	1.7	0.6
(22)障害者の社会参加が拡大している	56.6	32.9	5.2	1.5	0.3	2.9	0.6
(23)介護サービスが充実し、利用しやすい	63.0	28.6	5.0	0.9	0.0	2.0	0.6
(24)ストレスなど精神的緊張が少ない	53.6	32.9	7.3	2.0	0.9	2.9	0.3
(25)良質な医療が受けられる	67.3	25.7	5.0	0.0	0.3	1.2	0.6
(26)救急患者が適切な治療を受けられる	72.0	22.2	2.6	0.6	0.3	1.7	0.6
(27)健康診断・相談が受けやすい	56.6	32.9	7.3	0.9	0.0	1.2	1.2
(28)費用の心配なく、医療を受けられる	70.0	23.3	3.8	1.2	0.3	0.9	0.6
(29)悩みを相談できる機関や人がある	35.3	39.4	15.7	4.1	0.6	4.7	0.3
(30)食の安全・安心が確保されている	65.3	26.5	3.5	0.6	0.3	2.9	0.9
(31)犯罪がない安心なくらしの確保	75.2	19.2	2.9	0.3	0.3	1.7	0.3
(32)地震・台風の防災対策が充実している	60.1	31.2	4.4	0.6	0.0	2.9	0.9
(33)配偶者の暴力の防止と支援環境が充実	55.7	28.3	7.9	1.2	0.6	5.5	0.9
(34)交通の安全が確保されている	64.1	28.0	4.1	0.3	0.3	2.9	0.3
(35)商品・サービスの品質や安全性が確保	58.6	29.2	7.3	0.9	0.3	2.9	0.9
(36)商品等の苦情や不満を処理するところがある	51.3	33.5	9.6	0.6	0.6	4.1	0.3
(37)米軍基地の対策が適切に講じられている	57.1	26.8	7.3	1.7	0.9	5.8	0.3
(38)住環境が良好	65.0	27.1	5.0	0.6	0.3	1.7	0.3
(39)目的地まで円滑に移動できる	46.1	38.2	8.5	2.6	0.6	3.8	0.3
(40)快適にインターネットにつながる	22.7	33.5	21.9	9.9	3.2	8.5	0.3
(41)安心して家庭で水が使える	78.7	18.1	1.7	0.3	0.0	0.6	0.6
(42)下水道が整備されている	76.7	18.4	2.3	1.2	0.3	0.9	0.3
(43)地域や社会のための活動ができる	34.4	42.6	15.2	3.5	0.0	4.4	0.0
(44)女性の社会活動参加、能力発揮	38.2	40.8	14.9	2.6	0.0	3.5	0.0
(45)盆踊り等地域行事が盛ん	22.2	36.4	27.4	8.5	2.0	3.5	0.0
(46)集会場や公民館が近くにある	24.2	34.7	25.9	8.5	1.5	5.0	0.3
(47)住民の要望・意見等十分に取り入れる	37.9	42.0	12.5	2.0	0.3	5.2	0.0
(48)行政情報が住民に広報されている	44.0	35.9	13.1	2.0	0.6	4.4	0.0
(49)新事業や新産業が生まれる	44.9	31.5	13.7	2.0	0.9	6.4	0.6
(50)県産食材の購入(消費)する機会が増える	42.3	35.0	14.6	2.0	0.6	5.2	0.3
(51)元気な中小企業等が増えている	45.5	32.4	14.3	1.7	0.6	5.0	0.6
(52)勤めることができる特産物がある	44.9	32.7	13.4	1.7	1.2	5.8	0.3
(53)適職、やりがいのある仕事ができる	58.3	30.3	6.1	0.6	0.0	4.4	0.3
(54)職業紹介、訓練が充実している	46.1	36.2	9.3	2.6	1.2	4.7	0.0
(55)失業の不安がなく働ける	68.5	23.0	3.5	1.7	0.6	2.3	0.3
(56)収入が着実に増える	65.3	25.4	4.4	1.5	0.6	2.3	0.6
(57)近くで希望する仕事につける	51.3	30.3	10.2	4.4	0.9	2.6	0.3
(58)離島、本島間の移動が気軽にできる	43.7	34.7	13.1	2.6	0.9	4.7	0.3
(59)物価が安定している	64.4	27.1	5.5	0.6	0.6	1.7	0.0
(60)軍用跡地が有効に利用されている	51.3	28.3	10.2	1.2	1.5	7.6	0.0
(61)国際交流が盛ん	32.1	39.4	15.5	3.8	0.9	8.2	0.3
(62)外国人が沖縄に訪れ、交流が活発	30.6	37.6	16.9	4.4	1.2	9.0	0.3
(63)国際協力・貢献活動が盛ん	35.3	36.7	16.0	3.2	1.5	7.0	0.3
(64)平和の心が継承され世界に発信されている	54.2	25.9	12.2	2.0	0.6	4.4	0.6
(65)健全育成、教育環境がつくられている	63.0	26.5	4.4	0.9	0.6	4.4	0.3
(66)公平な教育機会が確保されている	55.1	30.0	7.3	0.6	1.2	5.2	0.6
(67)生涯学習する機会が得られている	44.0	35.3	12.5	1.5	0.3	5.2	1.2
(68)必要な資質を身に付けられる教育環境	49.3	35.3	7.0	1.2	0.9	6.1	0.3
(69)外国語教育が充実している	37.6	33.5	16.3	3.8	0.9	7.6	0.3
(70)優れた能力や感性を育む教育環境の充実	45.5	33.8	11.7	1.5	0.6	6.7	0.3
(71)沖縄の産業発展を担う人材育成	45.5	35.6	10.2	1.2	0.3	7.0	0.3
(72)地域づくりに取り組む人材育成	40.8	38.2	12.2	1.2	0.6	6.7	0.3

表 2-1-1 地域別 重要度比率 続き (%) 【南部】

【南部】	非常に重要である	ある程度重要である	どちらともいえない	あまり重要でない	全く重要でない	わからない	無回答
(1)豊かな自然が保全されている	46.9	40.4	7.6	1.0	0.0	4.2	0.0
(2)環境汚染等が少なくなる	62.0	29.4	3.4	1.6	0.3	3.4	0.0
(3)廃棄物の減量化・リサイクルが活発	50.0	36.5	8.3	1.6	0.5	3.1	0.0
(4)クリーンエネルギーが普及	39.6	35.7	13.8	2.3	0.8	7.6	0.3
(5)沖縄文化が保全・継承されている	47.9	36.2	7.8	3.1	1.3	3.6	0.0
(6)文化芸術にふれる機会が増加している	28.9	43.0	16.9	4.2	1.3	5.2	0.5
(7)地域の文化資源を生かしたまちづくり	28.6	46.9	15.9	2.9	0.8	4.9	0.0
(8)住む町の景観、町並みが美しい	44.8	39.8	10.7	1.6	0.3	2.9	0.0
(9)公園や自然などがまわりにある	55.2	33.3	6.8	1.3	0.5	2.6	0.3
(10)公共交通機関が利用しやすい	52.6	35.4	6.3	2.3	0.5	2.3	0.5
(11)身近に生活に必要な施設がある	59.9	33.9	2.6	1.0	0.5	2.1	0.0
(12)健康維持や増進に努める	48.2	40.6	6.3	1.6	0.3	2.1	1.0
(13)スポーツにふれる機会が増えている	30.2	43.2	17.2	4.2	0.5	4.4	0.3
(14)子供の育成環境が整っている	72.9	17.2	4.4	0.8	0.5	3.4	0.8
(15)保育所や児童保育所等が利用しやすい	64.6	23.4	4.7	0.8	1.3	4.7	0.5
(16)仕事と子育ての両立しやすい環境	66.4	22.7	4.4	0.5	1.0	4.4	0.5
(17)夫婦の協力で家事や育児にとりくむ	58.6	29.7	4.9	1.0	1.3	3.9	0.5
(18)若いうちに結婚して家庭を持つ	16.9	21.6	40.9	9.9	3.6	6.3	0.8
(19)少年の非行や犯罪が少なくなる	78.1	16.9	2.1	0.8	0.5	1.3	0.3
(20)高齢者が住みなれた地域で暮らせる	73.2	22.9	1.3	0.8	0.3	1.3	0.3
(21)老後に不安のない年金が得られる	82.8	13.8	1.6	0.0	0.5	1.3	0.0
(22)障害者の社会参加が拡大している	53.9	35.4	6.5	0.3	0.3	3.1	0.5
(23)介護サービスが充実し、利用しやすい	61.5	29.4	4.4	1.6	0.0	2.6	0.5
(24)ストレスなど精神的緊張が少ない	55.2	34.6	7.3	0.3	0.0	2.1	0.5
(25)良質な医療が受けられる	73.4	21.9	2.9	0.0	0.0	1.8	0.0
(26)救急患者が適切な治療を受けられる	77.6	19.8	0.5	0.0	0.0	1.8	0.3
(27)健康診断・相談が受けやすい	54.4	38.5	5.2	0.0	0.0	1.6	0.3
(28)費用の心配なく、医療を受けられる	76.0	18.5	3.4	0.3	0.0	1.3	0.5
(29)悩みを相談できる機関や人がある	35.2	41.7	15.6	2.9	0.8	3.6	0.3
(30)食の安全・安心が確保されている	66.7	25.5	5.2	0.0	0.3	1.6	0.8
(31)犯罪がない安心なくらしの確保	82.0	13.5	2.3	0.3	0.0	1.6	0.3
(32)地震・台風の防災対策が充実している	64.1	28.4	4.7	0.0	0.3	2.1	0.5
(33)配偶者の暴力の防止と支援環境が充実	53.6	32.3	8.1	1.0	0.5	4.2	0.3
(34)交通の安全が確保されている	66.4	27.3	3.4	0.5	0.3	1.8	0.3
(35)商品・サービスの品質や安全性が確保	57.8	33.6	6.0	0.3	0.0	2.1	0.3
(36)商品等の苦情や不満を処理するところがある	47.7	37.8	9.4	0.5	0.3	4.2	0.3
(37)米軍基地の対策が適切に講じられている	55.2	27.3	9.1	0.8	0.3	7.0	0.3
(38)住環境が良好	66.9	25.8	3.9	0.0	0.3	2.1	1.0
(39)目的地まで円滑に移動できる	44.5	43.0	7.8	1.0	0.3	3.1	0.3
(40)快適にインターネットにつながる	22.9	34.4	23.2	9.9	1.3	7.3	1.0
(41)安心して家庭で水が使える	84.9	12.5	0.8	0.0	0.0	1.3	0.5
(42)下水道が整備されている	65.9	23.7	4.7	0.8	0.5	3.1	1.3
(43)地域や社会のための活動ができる	30.5	43.0	17.2	2.3	0.5	5.7	0.8
(44)女性の社会活動参加、能力発揮	36.7	42.4	13.0	2.9	0.3	3.6	1.0
(45)盆踊り等地域行事が盛ん	23.7	41.1	22.9	7.0	0.5	3.9	0.8
(46)集会場や公民館が近くにある	24.0	42.4	21.6	5.7	0.8	4.4	1.0
(47)住民の要望・意見等十分に取り入れる	41.9	42.2	9.6	0.8	0.3	4.2	1.0
(48)行政情報が住民に広報されている	38.0	41.4	11.2	1.8	0.5	6.0	1.0
(49)新事業や新産業が生まれる	41.4	38.0	10.4	1.0	1.0	7.0	1.0
(50)県産食材の購入(消費)する機会が増える	37.5	44.3	10.7	1.0	0.5	5.2	0.8
(51)元気な中小企業等が増えている	45.3	37.5	8.6	1.0	0.0	6.5	1.0
(52)勤めることができる特産物がある	39.6	39.6	12.2	3.1	0.0	4.4	1.0
(53)適職、やりがいのある仕事ができる	57.8	30.2	7.0	0.8	0.0	3.1	1.0
(54)職業紹介、訓練が充実している	49.7	33.3	10.7	1.0	0.3	4.2	0.8
(55)失業の不安がなく働ける	76.6	15.9	3.6	0.8	0.3	2.1	0.8
(56)収入が着実に増える	71.6	20.6	3.4	0.5	0.5	1.8	1.6
(57)近くで希望する仕事につける	58.1	27.1	9.6	1.0	1.0	2.1	1.0
(58)離島、本島間の移動が気軽にできる	43.0	34.6	13.8	3.6	1.0	3.4	0.5
(59)物価が安定している	67.2	26.6	3.1	0.5	0.3	1.8	0.5
(60)軍用跡地が有効に利用されている	45.6	26.3	12.0	2.9	1.0	10.9	1.3
(61)国際交流が盛ん	26.8	38.8	18.0	4.7	1.3	9.6	0.8
(62)外国人が沖縄に訪れ、交流が活発	24.5	40.6	21.1	5.5	1.3	6.0	1.0
(63)国際協力・貢献活動が盛ん	29.4	39.6	17.4	4.2	0.3	8.1	1.0
(64)平和の心が継承され世界に発信されている	56.8	28.4	7.8	0.8	0.5	5.2	0.5
(65)健全育成、教育環境がつくられている	68.8	24.0	3.6	0.3	0.0	2.6	0.8
(66)公平な教育機会が確保されている	60.4	27.3	6.3	0.3	0.3	4.4	1.0
(67)生涯学習する機会が得られている	43.5	40.1	10.2	1.0	0.0	4.2	1.0
(68)必要な資質を身に付けられる教育環境	53.6	34.1	6.8	0.0	0.0	4.4	1.0
(69)外国語教育が充実している	31.5	44.0	16.7	1.8	1.0	3.9	1.0
(70)優れた能力や感性を育む教育環境の充実	43.5	39.1	10.7	1.0	0.5	4.2	1.0
(71)沖縄の産業発展を担う人材育成	46.6	34.9	11.2	0.3	0.3	5.5	1.3
(72)地域づくりに取り組む人材育成	40.4	38.8	13.0	0.5	0.5	5.7	1.0

表 2-1-1 地域別 重要度比率 続き (%)【宮古】

【宮古】	非常に重要である	ある程度重要である	どちらともいえない	あまり重要でない	全く重要でない	わからない	無回答
(1)豊かな自然が保全されている	38.4	41.1	8.0	1.8	0.0	10.7	0.0
(2)環境汚染等が少なくなる	54.5	26.8	3.6	1.8	0.9	12.5	0.0
(3)廃棄物の減量化・リサイクルが活発	40.2	38.4	2.7	1.8	0.9	14.3	1.8
(4)クリーンエネルギーが普及	33.0	39.3	8.9	1.8	0.0	17.0	0.0
(5)沖縄文化が保全・継承されている	36.6	32.1	17.9	0.9	0.9	11.6	0.0
(6)文化芸術にふれる機会が増加している	18.8	46.4	17.0	2.7	0.0	13.4	1.8
(7)地域の文化資源を生かしたまちづくり	29.5	33.9	25.0	2.7	0.0	8.0	0.9
(8)住む町の景観、町並みが美しい	41.1	31.3	16.1	4.5	0.9	5.4	0.9
(9)公園や自然などがまわりにある	39.3	33.9	10.7	3.6	1.8	8.9	1.8
(10)公共交通機関が利用しやすい	42.0	34.8	11.6	4.5	1.8	4.5	0.9
(11)身近に生活に必要な施設がある	49.1	38.4	8.0	1.8	0.0	2.7	0.0
(12)健康維持や増進に努める	42.9	37.5	11.6	3.6	0.0	2.7	1.8
(13)スポーツにふれる機会が増えている	22.3	42.0	22.3	5.4	0.0	8.0	0.0
(14)子供の育成環境が整っている	57.1	21.4	13.4	1.8	1.8	4.5	0.0
(15)保育所学童保育所等が利用しやすい	55.4	22.3	11.6	3.6	0.9	5.4	0.9
(16)仕事と子育ての両立しやすい環境	58.9	20.5	12.5	1.8	2.7	3.6	0.0
(17)夫婦の協力で家事や育児にとりくむ	52.7	26.8	11.6	2.7	2.7	3.6	0.0
(18)若いうちに結婚して家庭を持つ	17.0	21.4	37.5	8.9	5.4	9.8	0.0
(19)少年の非行や犯罪が少なくなる	70.5	21.4	5.4	0.9	0.0	1.8	0.0
(20)高齢者が住みなれた地域で暮らせる	63.4	31.3	2.7	0.9	0.0	1.8	0.0
(21)老後に不安のない年金が得られる	76.8	17.0	4.5	0.0	0.0	1.8	0.0
(22)障害者の社会参加が拡大している	51.8	33.0	9.8	1.8	0.0	3.6	0.0
(23)介護サービスが充実し、利用しやすい	57.1	32.1	5.4	1.8	0.9	2.7	0.0
(24)ストレスなど精神的緊張が少ない	48.2	29.5	17.0	1.8	0.0	3.6	0.0
(25)良質な医療が受けられる	65.2	26.8	4.5	0.9	0.0	2.7	0.0
(26)救急患者が適切な治療を受けられる	70.5	21.4	4.5	0.0	0.9	2.7	0.0
(27)健康診断・相談が受けやすい	51.8	39.3	3.6	1.8	0.0	3.6	0.0
(28)費用の心配なく、医療を受けられる	65.2	25.9	4.5	0.0	0.0	3.6	0.9
(29)悩みを相談できる機関や人がある	36.6	43.8	11.6	3.6	0.0	4.5	0.0
(30)食の安全・安心が確保されている	58.0	25.0	10.7	1.8	0.9	3.6	0.0
(31)犯罪がない安心なくらしの確保	63.4	26.8	6.3	0.9	0.0	2.7	0.0
(32)地震・台風の防災対策が充実している	51.8	35.7	7.1	1.8	0.0	3.6	0.0
(33)配偶者の暴力の防止と支援環境が充実	46.4	34.8	8.0	4.5	0.9	4.5	0.9
(34)交通の安全が確保されている	53.6	26.8	11.6	3.6	0.9	3.6	0.0
(35)商品・サービスの品質や安全性が確保	48.2	27.7	13.4	3.6	0.9	4.5	1.8
(36)商品等の苦情や不満を処理するところがある	42.9	36.6	12.5	2.7	0.0	4.5	0.9
(37)米軍基地の対策が適切に講じられている	50.9	26.8	14.3	0.0	0.0	8.0	0.0
(38)住環境が良好	57.1	28.6	9.8	0.0	0.0	4.5	0.0
(39)目的地まで円滑に移動できる	42.9	36.6	10.7	3.6	0.0	6.3	0.0
(40)快適にインターネットにつながる	21.4	25.9	25.0	8.9	0.9	17.0	0.9
(41)安心して家庭で水が使える	68.8	23.2	2.7	0.0	0.0	3.6	1.8
(42)下水道が整備されている	61.6	25.0	7.1	0.0	0.0	5.4	0.9
(43)地域や社会のための活動ができる	30.4	42.0	17.0	0.9	0.9	8.0	0.9
(44)女性の社会活動参加、能力発揮	32.1	47.3	15.2	1.8	0.0	2.7	0.9
(45)盆踊り等地域行事が盛ん	17.0	42.9	29.5	4.5	0.0	4.5	1.8
(46)集会場や公民館が近くにある利用しやすい	22.3	30.4	33.0	5.4	0.9	5.4	2.7
(47)住民の要望・意見等十分に取り入れる	38.4	34.8	15.2	2.7	0.9	6.3	1.8
(48)行政情報が住民に広報されている	33.9	33.9	17.0	0.9	1.8	11.6	0.9
(49)新事業や新産業が生まれる	38.4	29.5	18.8	1.8	0.0	10.7	0.9
(50)県産食材の購入(消費)する機会が増える	38.4	35.7	15.2	2.7	0.9	5.4	1.8
(51)元気な中小企業等が増えている	45.5	24.1	16.1	0.9	0.9	8.9	3.6
(52)勤めることができる特産物がある	41.1	35.7	16.1	1.8	0.9	2.7	1.8
(53)適職、やりがいのある仕事ができる	49.1	26.8	16.1	1.8	0.0	3.6	2.7
(54)職業紹介、訓練が充実している	46.4	33.9	10.7	1.8	0.9	5.4	0.9
(55)失業の不安がなく働ける	55.4	29.5	3.6	3.6	0.0	5.4	2.7
(56)収入が着実に増える	58.9	26.8	4.5	1.8	0.0	6.3	1.8
(57)近くで希望する仕事につける	55.4	31.3	7.1	1.8	0.0	3.6	0.9
(58)離島、本島間の移動が気軽にできる	56.3	30.4	7.1	0.9	0.9	3.6	0.9
(59)物価が安定している	58.0	24.1	14.3	0.9	0.0	1.8	0.9
(60)軍用跡地が有効に利用されている	29.5	28.6	17.0	1.8	2.7	19.6	0.9
(61)国際交流が盛ん	25.9	25.0	24.1	2.7	1.8	19.6	0.9
(62)外国人が沖縄に訪れ、交流が活発	18.8	30.4	27.7	5.4	2.7	14.3	0.9
(63)国際協力・貢献活動が盛ん	26.8	25.0	27.7	0.9	2.7	16.1	0.9
(64)平和の心が継承され世界に発信されている	50.0	28.6	9.8	0.0	0.9	8.9	1.8
(65)健全育成、教育環境がつくられている	49.1	33.9	10.7	0.0	0.0	5.4	0.9
(66)公平な教育機会が確保されている	51.8	27.7	8.9	0.0	0.0	9.8	1.8
(67)生涯学習する機会が得られている	33.9	36.6	16.1	3.6	0.0	8.9	0.9
(68)必要な資質を身に付けられる教育環境	42.9	37.5	11.6	0.0	0.9	6.3	0.9
(69)外国語教育が充実している	33.0	31.3	23.2	0.0	0.9	8.9	2.7
(70)優れた能力や感性を育む教育環境の充実	44.6	30.4	14.3	0.9	0.0	8.9	0.9
(71)沖縄の産業発展を担う人材育成	46.4	28.6	10.7	0.0	0.9	11.6	1.8
(72)地域づくりに取り組む人材育成	36.6	35.7	12.5	0.0	0.9	12.5	1.8

表 2-1-1 地域別 重要度比率 続き (%)【八重山】

【八重山】	非常に重要である	ある程度重要である	どちらともいえない	あまり重要でない	全く重要でない	わからない	無回答
(1)豊かな自然が保全されている	58.9	33.9	4.5	0.0	0.0	2.7	0.0
(2)環境汚染等が少なくなる	67.9	24.1	2.7	0.0	0.0	5.4	0.0
(3)廃棄物の減量化・リサイクルが活発	48.2	37.5	3.6	1.8	0.0	7.1	1.8
(4)クリーンエネルギーが普及	44.6	36.6	4.5	0.9	0.0	12.5	0.9
(5)沖縄文化が保全・継承されている	61.6	29.5	2.7	0.9	0.0	5.4	0.0
(6)文化芸術にふれる機会が増加している	34.8	43.8	12.5	2.7	0.0	6.3	0.0
(7)地域の文化資源を生かしたまちづくり	43.8	34.8	9.8	0.9	0.0	9.8	0.9
(8)住む町の景観、町並みが美しい	58.9	29.5	5.4	0.9	0.0	5.4	0.0
(9)公園や自然などがまわりにある	57.1	34.8	3.6	0.9	0.0	3.6	0.0
(10)公共交通機関が利用しやすい	47.3	40.2	1.8	4.5	0.9	4.5	0.9
(11)身近に生活に必要な施設がある	57.1	33.9	3.6	1.8	0.9	2.7	0.0
(12)健康維持や増進に努める	47.3	44.6	4.5	0.0	0.0	2.7	0.9
(13)スポーツにふれる機会が増えている	26.8	50.9	13.4	3.6	0.9	4.5	0.0
(14)子供の育成環境が整っている	69.6	18.8	3.6	1.8	0.9	5.4	0.0
(15)保育所・学童保育所等が利用しやすい	58.0	29.5	3.6	1.8	0.9	6.3	0.0
(16)仕事と子育ての両立しやすい環境	61.6	25.9	3.6	0.9	1.8	6.3	0.0
(17)夫婦の協力で家事や育児にとりくむ	59.8	27.7	5.4	0.0	0.0	6.3	0.9
(18)若いうちに結婚して家庭を持つ	20.5	19.6	32.1	14.3	3.6	9.8	0.0
(19)少年の非行や犯罪が少なくなる	73.2	21.4	1.8	0.0	0.0	3.6	0.0
(20)高齢者が住みなれた地域で暮らせる	73.2	22.3	0.9	0.9	0.0	2.7	0.0
(21)老後に不安のない年金が得られる	78.6	14.3	4.5	0.0	0.0	2.7	0.0
(22)障害者の社会参加が拡大している	50.9	36.6	6.3	0.9	0.0	4.5	0.9
(23)介護サービスが充実し、利用しやすい	58.0	33.9	1.8	0.0	0.9	5.4	0.0
(24)ストレスなど精神的緊張が少ない	49.1	38.4	7.1	1.8	0.0	3.6	0.0
(25)良質な医療が受けられる	81.3	15.2	1.8	0.0	0.0	1.8	0.0
(26)救急患者が適切な治療を受けられる	80.4	16.1	1.8	0.0	0.0	1.8	0.0
(27)健康診断・相談が受けやすい	67.0	27.7	2.7	0.0	0.0	2.7	0.0
(28)費用の心配なく、医療を受けられる	74.1	18.8	4.5	0.0	0.0	1.8	0.9
(29)悩みを相談できる機関や人がある	33.9	46.4	12.5	2.7	0.0	4.5	0.0
(30)食の安全・安心が確保されている	58.9	33.0	3.6	0.9	0.0	3.6	0.0
(31)犯罪がない安心なくらしの確保	75.0	19.6	1.8	0.9	0.0	2.7	0.0
(32)地震・台風の防災対策が充実している	70.5	23.2	3.6	0.9	0.0	1.8	0.0
(33)配偶者の暴力の防止と支援環境が充実	51.8	30.4	6.3	2.7	0.9	7.1	0.9
(34)交通の安全が確保されている	58.9	33.0	5.4	0.0	0.0	2.7	0.0
(35)商品・サービスの品質や安全性が確保	52.7	35.7	6.3	0.9	0.0	4.5	0.0
(36)商品等の苦情や不満を処理するところがある	45.5	36.6	8.9	2.7	0.0	5.4	0.9
(37)米軍基地の対策が適切に講じられている	51.8	33.0	5.4	0.9	1.8	7.1	0.0
(38)住環境が良好	67.0	25.0	4.5	0.0	0.0	3.6	0.0
(39)目的地まで円滑に移動できる	48.2	35.7	10.7	0.0	1.8	3.6	0.0
(40)快適にインターネットにつながる	27.7	33.0	18.8	8.9	0.9	9.8	0.9
(41)安心して家庭で水が使える	82.1	14.3	0.9	0.0	0.0	2.7	0.0
(42)下水道が整備されている	62.5	29.5	3.6	0.0	0.9	3.6	0.0
(43)地域や社会のための活動ができる	34.8	48.2	9.8	1.8	0.0	5.4	0.0
(44)女性の社会活動参加、能力発揮	37.5	44.6	8.9	3.6	0.0	5.4	0.0
(45)盆踊り等地域行事が盛ん	25.9	40.2	23.2	5.4	0.9	4.5	0.0
(46)集会場や公民館が近くにある利用しやすい	25.0	39.3	21.4	7.1	2.7	4.5	0.0
(47)住民の要望・意見等十分に取り入れる	46.4	42.0	7.1	0.0	0.9	3.6	0.0
(48)行政情報が住民に広報されている	41.1	44.6	8.0	0.0	0.0	6.3	0.0
(49)新事業や新産業が生まれる	37.5	42.0	10.7	1.8	0.9	7.1	0.0
(50)県産食材の購入(消費)する機会が増える	38.4	39.3	12.5	1.8	0.9	7.1	0.0
(51)元気な中小企業等が増えている	44.6	31.3	15.2	1.8	0.0	6.3	0.9
(52)勤めることができる特産物がある	42.9	43.8	8.9	0.9	0.9	2.7	0.0
(53)適職、やりがいのある仕事ができる	57.1	31.3	8.0	1.8	0.0	1.8	0.0
(54)職業紹介、訓練が充実している	50.0	32.1	11.6	1.8	0.9	3.6	0.0
(55)失業の不安がなく働ける	63.4	23.2	6.3	1.8	0.0	4.5	0.9
(56)収入が着実に増える	58.9	27.7	7.1	0.9	0.9	4.5	0.0
(57)近くで希望する仕事につける	50.0	31.3	12.5	0.0	1.8	3.6	0.9
(58)離島、本島間の移動が気軽にできる	68.8	22.3	2.7	2.7	0.9	2.7	0.0
(59)物価が安定している	63.4	23.2	8.9	0.0	0.0	4.5	0.0
(60)軍用跡地が有効に利用されている	40.2	39.3	8.9	0.9	1.8	8.9	0.0
(61)国際交流が盛ん	25.9	40.2	15.2	2.7	0.0	14.3	1.8
(62)外国人が沖縄に訪れ、交流が活発	23.2	41.1	18.8	7.1	0.0	8.9	0.9
(63)国際協力・貢献活動が盛ん	25.9	44.6	16.1	3.6	0.0	8.9	0.9
(64)平和の心が継承され世界に発信されている	58.0	29.5	4.5	0.9	0.9	5.4	0.9
(65)健全育成、教育環境がつくられている	62.5	31.3	2.7	0.9	0.0	2.7	0.0
(66)公平な教育機会が確保されている	54.5	36.6	3.6	0.9	0.0	4.5	0.0
(67)生涯学習する機会が得られている	43.8	40.2	9.8	0.9	0.0	5.4	0.0
(68)必要な資質を身に付けられる教育環境	53.6	35.7	6.3	0.9	0.0	3.6	0.0
(69)外国語教育が充実している	39.3	40.2	11.6	3.6	0.0	5.4	0.0
(70)優れた能力や感性を育む教育環境の充実	45.5	44.6	3.6	0.9	0.9	4.5	0.0
(71)沖縄の産業発展を担う人材育成	46.4	39.3	5.4	2.7	0.0	6.3	0.0
(72)地域づくりに取り組む人材育成	46.4	37.5	6.3	2.7	0.0	7.1	0.0



## 2. 生活の各側面に対する充足度（問4）

### (1) 充足度比率

県民が日常生活に必要な事項が実際にどの程度満たされていると思っているのかを知ることは、今後の政策の指針として参考になる。

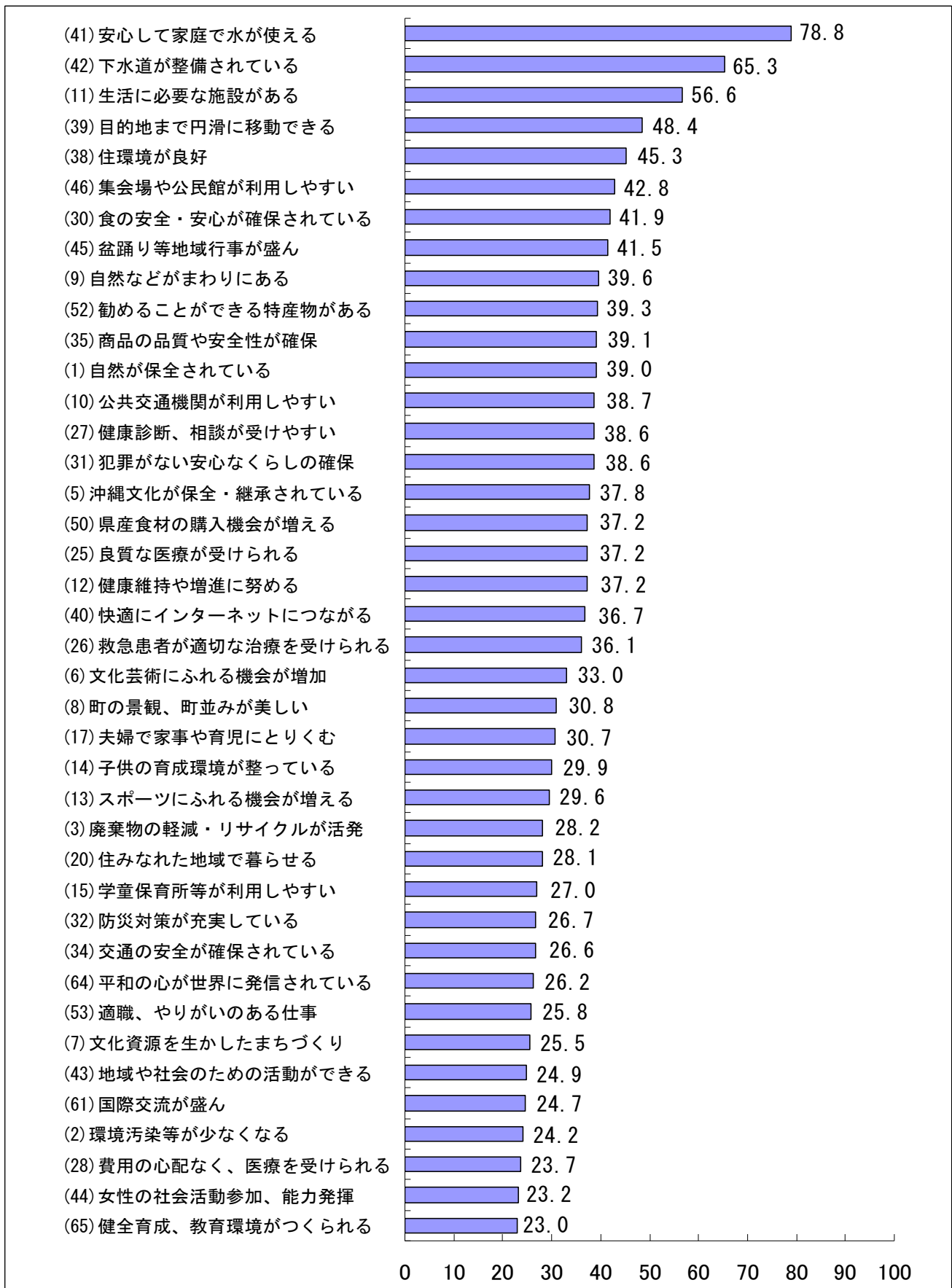
生活に必要な事項が「非常に満たされている」と「ある程度満たされている」という回答の合計で見ると、「(41) 安心して家庭で水が使える」(78.8%)が1位であり、次いで、「(42) 下水道が整備されている」(65.3%)と「(11) 身近に生活に必要な施設がある」(56.6%)までが5割以上となっている。また、「(39) 目的地まで円滑に移動できる」(48.4%)、「(38) 住環境が良好」(45.3%)、「(46) 集会場や公民館が近くにある」(42.8%)、「(30) 食の安全・安心が確保されている」(41.9%)、「(45) 盆踊り等地域行事が盛ん」(41.5%)までが4割台であり、さらに、「(9) 公園や自然などがまわりにある」(39.6%)、「(52) 勧めることができる特産物がある」(39.3%)までが上位10項目となっている。これらに続くものとして、「(35) 商品の品質や安全性が確保」(39.1%)、「(1) 豊かな自然が保全されている」(39.0%)等がある。

他方で、同様にして、充足度の低い項目としては、まず、「(37) 米軍基地の対策が適切に講じられている」(9.1%)が最も低い。それに次いで、「(56) 収入が着実に増える」(10.0%)、「(69) 外国語教育が充実している」(12.7%)、「(71) 沖縄の産業発展を担う人材育成」(12.8%)、「(55) 失業の不安がなく働ける」(13.0%)、「(70) 優れた能力や感性を育む教育の充実」(13.3%)、「(60) 軍用地跡地が有効に利用されている」(13.3%)、「(21) 老後に不安のない年金が得られる」(13.6%)、「(72) 地域づくりに取り組む人材育成」(14.0%)、「(22) 障害者の社会参加の拡大」(14.2%)までが、充足度比率から見た下位の10項目となっている。

充足度について、前回と今回の調査結果を比較して、「非常に満たされている」と「ある程度満たされている」の合計の数値が項目ごとにどのくらい増加したか、あるいは、減少したかという観点から見てみる。なお、今回と前回では、項目として必ずしも対応していないものもある。また、選択肢において「ある程度満たされている」が前回「かなり満たされている」であるため、留意する必要がある。

充足度が大幅に増加した項目は、「(35) 商品の品質や安全性が確保」(+20.2)と「(39) 目的地まで円滑に移動できる」(+17.9)、「(45) 盆踊り等地域行事が盛ん」(+15.0)、続いて「(30) 食の安全・安心が確保されている」(+14.9)、「(1) 豊かな自然が保全されている」(+14.7)、「(15) 保育所や学童保育所等が利用しやすい」(+14.2)、「(44) 女性の社会活動参加、能力発揮」(+14.1)、「(58) 離島、本島間の移動が気軽にできる」(+14.1)、「(43) 地域や社会のための活動ができる」(+13.9)、「(12) 健康維持や増進に努める」(+13.8)などである。

図 2-2-1 充足度比率（非常に満たされている+ある程度満たされている）（%）





## (2) 充足度の平均得点

生活の各側面に対する充足度に関して、重要度と同じ72項目について、「非常に満たされている」、「ある程度満たされている」、「どちらともいえない」、「あまり満たされていない」、「全く満たされていない」、そして、「わからない」という6つの選択肢を提示して回答を求めた。集計に際して、重要度と同様に、「非常に満たされている」＝5点、「ある程度満たされている」＝4点、「どちらともいえない」＝3点、「あまり満たされていない」＝2点、そして、「全く満たされていない」＝1点、の得点（ウエイト）を与えて、項目ごとの平均得点を算出した。

充足度の平均得点が高いものとしては、「(41) 安心して家庭で水が使える」(4.12)が最も高く、次いで、「(42) 下水道が整備されている」(3.88)、「(11) 身近に生活に必要な施設がある」(3.53)、「(45) 盆踊り等地域行事が盛ん」(3.45)、「(46) 集会場や公民館が近くにあると利用しやすい」(3.45)等の順となっている。

他方で、充足度の平均得点が低いものとして、「(56) 収入が着実に増える」(2.21)と「(37) 米軍基地の対策が適切に講じられている」(2.21)の2項目が最も低く、次いで、「(21) 老後に不安のない年金が得られる」(2.37)、「(55) 失業の不安がなく働ける」(2.39)、「(57) 近くで希望する仕事につける」(2.56)等の順であった。

前回の調査で、充足度の平均得点が高い項目としては、「安心して家庭で水が使える」(3.94)が最も高く、次いで、「買い物が近くでできる」(3.59)、「下水道が整備されている」(3.53)、「廃棄物等の減量化・リサイクルが行われる」(3.36)、「小・中・高校などの教育施設が整っている」(3.34)の順であった。「安心して家庭で水が使える」は前回も今回も1位であり、「下水道が整備されている」と「生活に必要な施設がある」は2位と3位が入れ替わっているが、総体として見れば、上位3項目には変化はないといえる。

前回、充足度の平均得点が低かったものとしては、「老後に不安のない年金が得られる」(2.10)、「十分な貯蓄ができる」(2.11)、そして、「収入が着実に増える」(2.18)と経済的要因に関する項目が占めており、次いで、「高齢者や障害者が仕事につける」(2.19)、「税負担が公平」(2.26)等の順となっていた。「収入が着実に増える」と「老後に不安のない年金が得られる」の2項目は、前回と今回に共通している。また、「米軍基地の対策が講じられている」は、前は充足度の低いほうから8番目(2.36)であったが、今回(2.21)は「収入が着実に増える」と並んで数値が最も低くなっている。

図 2-2-2 充足度の平均得点





表 2-2-1 地域別 充足度比率 (%) 【北部】

【北部】	非常に満たされている	ある程度満たされている	どちらともいえない	あまり満たされていない	全く満たされていない	わからない	無回答
(1)豊かな自然が保全されている	12.5	33.1	29.4	16.2	2.2	6.6	0.0
(2)環境汚染等が少なくなる	8.1	16.2	27.2	30.9	8.8	8.8	0.0
(3)廃棄物の減量化・リサイクルが活発	9.6	18.4	36.0	25.0	2.2	8.8	0.0
(4)クリーンエネルギーが普及	5.9	11.0	30.1	27.9	12.5	11.8	0.7
(5)沖縄文化が保全・継承されている	9.6	31.6	36.0	11.8	2.2	8.8	0.0
(6)文化芸術にふれる機会が増加している	8.8	25.0	44.1	10.3	2.9	8.8	0.0
(7)地域の文化資源を生かしたまちづくり	8.1	16.2	43.4	17.6	2.2	11.8	0.7
(8)住む町の景観、町並みが美しい	10.3	21.3	38.2	19.1	4.4	6.6	0.0
(9)公園や自然などがまわりにある	14.0	21.3	27.9	22.8	6.6	7.4	0.0
(10)公共交通機関が利用しやすい	10.3	13.2	30.9	28.7	11.0	5.1	0.7
(11)身近に生活に必要な施設がある	11.0	30.9	26.5	21.3	5.9	4.4	0.0
(12)健康維持や増進に努める	10.3	19.9	44.9	14.7	3.7	6.6	0.0
(13)スポーツにふれる機会が増えている	8.1	16.2	39.0	22.1	3.7	11.0	0.0
(14)子供の育成環境が整っている	8.8	16.9	36.0	19.9	5.1	12.5	0.7
(15)保育所学童保育所等が利用しやすい	8.1	16.2	34.6	17.6	4.4	17.6	1.5
(16)仕事と子育ての両立しやすい環境	6.6	10.3	36.0	22.1	8.8	16.2	0.0
(17)夫婦の協力で家事や育児にとりくむ	8.1	19.1	36.0	15.4	3.7	17.6	0.0
(18)若いうちに結婚して家庭を持つ	4.4	14.7	44.1	10.3	5.1	20.6	0.7
(19)少年の非行や犯罪が少なくなる	6.6	13.2	26.5	31.6	7.4	14.0	0.7
(20)高齢者が住みなれた地域で暮らせる	8.1	30.9	28.7	21.3	2.2	8.8	0.0
(21)老後に不安のない年金が得られる	3.7	5.9	30.1	22.8	22.1	14.0	1.5
(22)障害者の社会参加が拡大している	3.7	8.8	33.1	24.3	7.4	22.1	0.7
(23)介護サービスが充実し、利用しやすい	6.6	19.1	33.1	17.6	5.1	16.2	2.2
(24)ストレスなど精神的緊張が少ない	5.1	18.4	39.0	19.9	6.6	11.0	0.0
(25)良質な医療が受けられる	8.8	17.6	38.2	17.6	5.1	11.8	0.7
(26)救急患者が適切な治療を受けられる	8.8	23.5	36.8	11.0	2.9	16.2	0.7
(27)健康診断・相談が受けやすい	11.0	27.2	36.0	8.8	3.7	13.2	0.0
(28)費用の心配なく、医療を受けられる	6.6	19.1	28.7	25.7	8.8	11.0	0.0
(29)悩みを相談できる機関や人がある	4.4	14.0	39.0	15.4	4.4	22.1	0.7
(30)食の安全・安心が確保されている	7.4	36.0	29.4	11.8	0.7	14.7	0.0
(31)犯罪がない安心なくらしの確保	12.5	27.9	35.3	11.8	2.9	9.6	0.0
(32)地震・台風の防災対策が充実している	4.4	19.1	37.5	19.1	6.6	13.2	0.0
(33)配偶者の暴力の防止と支援環境が充実	6.6	14.7	33.1	8.1	4.4	31.6	1.5
(34)交通の安全が確保されている	8.1	18.4	34.6	16.2	7.4	15.4	0.0
(35)商品・サービスの品質や安全性が確保	8.1	30.9	34.6	8.8	3.7	14.0	0.0
(36)商品等の苦情や不満を処理するところがある	4.4	16.2	33.8	15.4	3.7	26.5	0.0
(37)米軍基地の対策が適切に講じられている	2.9	6.6	26.5	17.6	26.5	19.1	0.7
(38)住環境が良好	10.3	36.8	30.1	13.2	1.5	7.4	0.7
(39)目的地まで円滑に移動できる	7.4	36.0	27.2	13.2	5.9	8.1	2.2
(40)快適にインターネットにつながる	5.1	22.8	27.2	14.7	5.9	24.3	0.0
(41)安心して家庭で水が使える	30.9	41.9	14.0	4.4	2.9	5.1	0.7
(42)下水道が整備されている	23.5	33.1	19.1	5.9	7.4	11.0	0.0
(43)地域や社会のための活動ができる	7.4	19.9	44.1	6.6	5.1	16.9	0.0
(44)女性の社会活動参加、能力発揮	4.4	19.1	44.1	7.4	2.9	21.3	0.7
(45)盆踊り等地域行事が盛ん	8.8	33.8	39.0	5.9	0.7	11.8	0.0
(46)集会場や公民館が近くにあって利用しやすい	9.6	39.7	28.7	4.4	4.4	12.5	0.7
(47)住民の要望・意見等十分に取り入れる	4.4	14.0	44.9	11.0	6.6	17.6	1.5
(48)行政情報が住民に広報されている	4.4	14.7	35.3	12.5	6.6	26.5	0.0
(49)新事業や新産業が生まれる	6.6	13.2	39.0	12.5	5.1	23.5	0.0
(50)県産食材の購入(消費)する機会が増える	5.1	34.6	37.5	8.1	0.7	13.2	0.7
(51)元気な中小企業等が増えている	5.9	9.6	35.3	18.4	5.1	25.0	0.7
(52)勤めることができる特産物がある	12.5	31.6	32.4	9.6	1.5	12.5	0.0
(53)適職、やりがいのある仕事ができる	8.1	19.9	30.1	17.6	11.0	11.8	1.5
(54)職業紹介、訓練が充実している	3.7	8.8	43.4	16.9	6.6	19.9	0.7
(55)失業の不安がなく働ける	3.7	8.1	25.0	29.4	21.3	11.8	0.7
(56)収入が着実に増える	2.9	4.4	25.7	27.2	27.9	11.0	0.7
(57)近くで希望する仕事につける	4.4	15.4	22.8	26.5	20.6	9.6	0.7
(58)離島、本島間の移動が気軽にできる	7.4	16.9	25.0	25.7	12.5	11.0	1.5
(59)物価が安定している	2.9	11.0	32.4	27.9	10.3	14.0	1.5
(60)軍用跡地が有効に利用されている	2.9	8.8	34.6	14.0	11.0	27.9	0.7
(61)国際交流が盛ん	4.4	24.3	31.6	4.4	5.1	30.1	0.0
(62)外国人が沖縄に訪れ、交流が活発	3.7	20.6	33.1	5.1	5.1	31.6	0.7
(63)国際協力・貢献活動が盛ん	4.4	11.0	37.5	6.6	5.1	35.3	0.0
(64)平和の心が継承され世界に発信されている	4.4	23.5	33.8	12.5	3.7	22.1	0.0
(65)健全育成、教育環境がつくられている	5.1	16.9	41.9	14.7	6.6	13.2	1.5
(66)公平な教育機会が確保されている	4.4	13.2	40.4	13.2	8.1	19.9	0.7
(67)生涯学習する機会が得られている	3.7	19.1	36.8	14.0	5.1	21.3	0.0
(68)必要な資質を身に付けられる教育環境	3.7	14.7	36.8	16.9	8.8	18.4	0.7
(69)外国語教育が充実している	3.7	7.4	33.8	19.1	14.7	19.9	1.5
(70)優れた能力や感性を育む教育環境の充実	4.4	6.6	32.4	21.3	8.8	25.7	0.7
(71)沖縄の産業発展を担う人材育成	3.7	10.3	33.8	17.6	5.9	27.9	0.7
(72)地域づくりに取り組む人材育成	4.4	10.3	37.5	14.7	5.1	27.2	0.7

表 2-2-1 地域別 充足度比率 続き (%)【中部】

【中部】	非常に満たされている	ある程度満たされている	どちらともいえない	あまり満たされていない	全く満たされていない	わからない	無回答
(1)豊かな自然が保全されている	8.4	31.4	29.7	20.8	3.4	5.3	1.0
(2)環境汚染等が少なくなる	7.0	17.5	26.1	28.6	10.9	8.6	1.3
(3)廃棄物の減量化・リサイクルが活発	5.0	24.4	35.6	19.0	4.2	10.7	1.1
(4)クリーンエネルギーが普及	4.0	13.9	35.4	22.3	8.6	14.5	1.3
(5)沖縄文化が保全・継承されている	5.7	29.5	35.8	14.7	2.5	10.7	1.1
(6)文化芸術にふれる機会が増加している	5.9	25.1	40.2	12.0	1.9	13.3	1.5
(7)地域の文化資源を生かしたまちづくり	5.0	19.6	39.6	13.9	3.6	16.6	1.7
(8)住む町の景観、町並みが美しい	4.8	25.5	38.7	19.0	6.3	4.6	1.1
(9)公園や自然などがまわりにある	6.3	33.7	29.1	20.0	5.7	3.8	1.3
(10)公共交通機関が利用しやすい	8.2	31.8	26.9	20.0	7.4	4.4	1.3
(11)身近に生活に必要な施設がある	12.8	48.0	20.6	9.0	4.4	3.2	2.1
(12)健康維持や増進に努める	8.4	30.1	37.5	12.2	2.3	7.0	2.5
(13)スポーツにふれる機会が増えている	6.7	25.9	37.0	14.5	5.0	9.5	1.5
(14)子供の育成環境が整っている	8.8	21.1	34.1	14.5	3.4	15.6	2.5
(15)保育所学童保育所等が利用しやすい	8.4	16.8	32.6	15.8	5.3	19.0	2.1
(16)仕事と子育ての両立しやすい環境	6.1	13.3	29.9	19.8	10.1	18.9	1.9
(17)夫婦の協力で家事や育児にとりくむ	9.0	20.8	32.6	10.3	4.6	21.1	1.7
(18)若いうちに結婚して家庭を持つ	4.6	12.8	48.0	5.7	4.4	23.2	1.3
(19)少年の非行や犯罪が少なくなる	5.3	15.2	31.8	25.5	8.8	11.6	1.7
(20)高齢者が住みなれた地域で暮らせる	5.5	23.0	34.9	19.0	4.8	10.9	1.9
(21)老後に不安のない年金が得られる	4.6	10.9	21.7	26.5	21.3	13.9	1.1
(22)障害者の社会参加が拡大している	4.2	11.4	27.6	24.2	8.6	22.7	1.3
(23)介護サービスが充実し、利用しやすい	5.1	19.4	31.6	16.0	5.5	21.0	1.3
(24)ストレスなど精神的緊張が少ない	6.3	18.1	36.6	19.4	8.0	10.1	1.5
(25)良質な医療が受けられる	9.5	31.4	32.2	11.8	4.0	9.7	1.3
(26)救急患者が適切な治療を受けられる	9.1	29.9	32.0	9.1	3.6	14.9	1.3
(27)健康診断・相談が受けやすい	9.3	31.2	34.5	9.1	3.0	11.2	1.5
(28)費用の心配なく、医療を受けられる	5.7	21.0	32.2	19.2	9.7	10.7	1.5
(29)悩みを相談できる機関や人がある	5.9	16.2	37.0	13.1	6.7	19.4	1.7
(30)食の安全・安心が確保されている	11.0	33.9	30.5	8.8	2.5	11.6	1.7
(31)犯罪がない安心なくらしの確保	9.3	27.2	34.3	12.8	5.7	9.1	1.5
(32)地震・台風の防災対策が充実している	7.8	21.7	33.7	15.2	6.9	13.1	1.5
(33)配偶者の暴力の防止と支援環境が充実	7.2	13.1	33.3	7.0	3.4	33.7	2.1
(34)交通の安全が確保されている	5.1	23.2	35.8	17.7	6.3	10.3	1.5
(35)商品・サービスの品質や安全性が確保	7.4	35.0	33.3	7.2	1.7	13.0	2.3
(36)商品等の苦情や不満を処理するところがある	5.7	17.5	37.1	10.7	2.7	24.4	1.9
(37)米軍基地の対策が適切に講じられている	2.7	6.5	22.1	21.5	29.1	17.0	1.1
(38)住環境が良好	10.7	37.1	27.4	13.5	4.6	5.5	1.1
(39)目的地まで円滑に移動できる	11.2	37.9	26.5	13.9	3.6	5.5	1.3
(40)快適にインターネットにつながる	7.4	28.2	31.0	8.8	4.0	19.6	1.0
(41)安心して家庭で水が使える	36.8	44.4	10.5	2.3	1.3	3.6	1.1
(42)下水道が整備されている	28.4	39.4	16.4	3.8	1.7	9.1	1.1
(43)地域や社会のための活動ができる	7.0	19.0	42.3	6.3	1.0	23.0	1.3
(44)女性の社会活動参加、能力発揮	6.1	16.8	41.3	7.2	3.0	24.0	1.5
(45)盆踊り等地域行事が盛ん	10.1	35.4	30.7	5.3	1.0	17.0	0.6
(46)集会場や公民館が近くにあるって利用しやすい	12.8	37.7	28.6	4.0	1.7	14.5	0.8
(47)住民の要望・意見等十分に取り入れる	5.1	15.4	40.2	9.0	5.5	23.6	1.1
(48)行政情報が住民に広報されている	4.6	14.9	32.0	14.1	7.4	25.5	1.5
(49)新事業や新産業が生まれる	4.2	15.0	35.8	11.4	5.0	26.5	2.1
(50)県産食材の購入(消費)する機会が増える	6.3	32.2	34.7	6.1	2.7	17.0	1.1
(51)元気な中小企業等が増えている	3.8	10.5	36.2	13.1	6.1	29.3	1.0
(52)勤めることができる特産物がある	8.2	29.0	32.0	9.3	2.9	17.0	1.7
(53)適職、やりがいのある仕事ができる	7.6	17.3	34.9	16.2	7.2	15.0	1.7
(54)職業紹介、訓練が充実している	4.6	15.2	37.3	12.4	6.3	21.9	2.3
(55)失業の不安がなく働ける	6.3	5.9	22.3	31.6	20.0	12.8	1.1
(56)収入が着実に増える	5.0	5.0	21.3	30.1	24.6	12.8	1.3
(57)近くで希望する仕事につける	5.1	10.1	25.3	24.6	18.9	13.9	2.1
(58)離島、本島間の移動が気軽にできる	5.1	15.4	32.6	19.8	8.4	16.0	2.7
(59)物価が安定している	4.2	11.8	37.9	20.0	14.1	10.9	1.1
(60)軍用跡地が有効に利用されている	3.4	10.1	28.0	20.6	13.5	23.4	1.0
(61)国際交流が盛ん	4.6	21.1	35.6	5.9	4.4	27.0	1.3
(62)外国人が沖縄に訪れ、交流が活発	5.1	18.3	37.5	7.2	3.8	26.9	1.1
(63)国際協力・貢献活動が盛ん	4.6	14.7	38.7	7.2	3.4	29.7	1.7
(64)平和の心が継承され世界に発信されている	5.5	21.0	37.3	12.8	3.4	18.9	1.1
(65)健全育成、教育環境がつくられている	5.7	20.2	35.6	12.4	5.0	19.8	1.3
(66)公平な教育機会が確保されている	4.4	15.2	35.2	15.6	5.3	21.9	2.3
(67)生涯学習する機会が得られている	5.7	17.3	36.8	13.7	3.2	21.5	1.7
(68)必要な資質を身に付けられる教育環境	4.6	16.0	39.2	14.7	4.0	19.4	2.1
(69)外国語教育が充実している	2.9	12.0	35.4	18.7	8.2	21.1	1.7
(70)優れた能力や感性を育む教育環境の充実	3.8	9.9	36.8	17.3	6.9	23.2	2.1
(71)沖縄の産業発展を担う人材育成	3.4	8.8	35.4	17.1	4.6	29.0	1.7
(72)地域づくりに取り組む人材育成	3.8	9.7	37.0	15.0	4.6	28.4	1.5



表 2-2-1 地域別 充足度比率 続き (%)【那覇市】

【那覇市】	非常に満た されている	ある程度満 たされてい る	どちらとも いえない	あまり満た されていない	全く満たさ れていない	わからない	無回答
(1)豊かな自然が保全されている	5.5	30.0	27.7	27.4	4.7	4.7	0.0
(2)環境汚染等が少なくなる	6.7	16.6	29.2	24.2	11.1	11.4	0.9
(3)廃棄物の減量化・リサイクルが活発	6.4	20.1	35.9	19.0	4.7	13.1	0.9
(4)クリーンエネルギーが普及	4.4	11.7	30.3	22.7	12.0	18.1	0.9
(5)沖縄文化が保全・継承されている	5.5	27.1	31.5	18.1	4.4	12.8	0.6
(6)文化芸術にふれる機会が増加している	4.1	28.6	35.6	14.9	3.5	12.8	0.6
(7)地域の文化資源を生かしたまちづくり	4.4	18.7	39.9	14.9	5.8	15.5	0.9
(8)住む町の景観、町並みが美しい	5.2	21.9	37.6	21.0	7.6	6.1	0.6
(9)公園や自然などがまわりにある	6.7	31.5	29.2	21.9	6.1	4.4	0.3
(10)公共交通機関が利用しやすい	11.1	36.4	25.7	16.3	6.7	3.2	0.6
(11)身近に生活に必要な施設がある	13.4	45.8	22.2	10.5	2.9	5.0	0.3
(12)健康維持や増進に努める	6.1	30.6	36.4	12.8	3.8	8.7	1.5
(13)スポーツにふれる機会が増えている	5.5	21.0	33.5	20.1	8.7	10.5	0.6
(14)子供の育成環境が整っている	4.4	25.7	26.5	18.7	7.0	17.2	0.6
(15)保育所学童保育所等が利用しやすい	5.5	23.3	25.1	16.9	5.8	23.3	0.0
(16)仕事と子育ての両立しやすい環境	4.4	12.2	28.3	20.4	11.7	22.4	0.6
(17)夫婦の協力で家事や育児にとりくむ	6.7	17.2	32.7	11.1	5.8	25.9	0.6
(18)若いうちに結婚して家庭を持つ	3.2	12.2	41.7	10.8	7.3	23.9	0.9
(19)少年の非行や犯罪が少なくなる	5.5	9.9	31.5	27.4	9.9	14.9	0.9
(20)高齢者が住みなれた地域で暮らせる	7.0	17.5	30.9	22.4	7.3	14.3	0.6
(21)老後に不安のない年金が得られる	5.2	7.6	22.7	24.5	23.6	15.2	1.2
(22)障害者の社会参加が拡大している	4.4	8.7	32.1	22.2	12.0	20.1	0.6
(23)介護サービスが充実し、利用しやすい	4.4	15.2	30.9	18.4	9.0	21.6	0.6
(24)ストレスなど精神的緊張が少ない	3.5	16.0	34.7	22.7	10.5	12.0	0.6
(25)良質な医療が受けられる	7.9	30.3	32.9	12.5	4.4	11.4	0.6
(26)救急患者が適切な治療を受けられる	7.9	29.4	28.3	11.1	4.7	17.8	0.9
(27)健康診断・相談が受けやすい	6.7	29.7	30.9	10.5	5.0	16.9	0.3
(28)費用の心配なく、医療を受けられる	6.1	14.3	36.7	19.2	12.2	10.8	0.6
(29)悩みを相談できる機関や人がある	2.3	11.7	33.8	14.6	9.9	27.7	0.0
(30)食の安全・安心が確保されている	7.3	34.1	36.2	9.6	2.9	9.3	0.6
(31)犯罪がない安心なくらしの確保	5.2	32.9	33.8	13.4	5.8	7.9	0.9
(32)地震・台風の防災対策が充実している	5.0	17.2	45.2	11.7	7.0	13.1	0.9
(33)配偶者の暴力の防止と支援環境が充実	3.8	11.4	32.9	8.5	5.0	38.2	0.3
(34)交通の安全が確保されている	4.7	18.1	37.9	19.8	9.9	9.0	0.6
(35)商品・サービスの品質や安全性が確保	5.2	28.6	39.1	9.0	3.8	14.0	0.3
(36)商品等の苦情や不満を処理するところがある	5.0	13.7	38.2	9.3	5.8	27.7	0.3
(37)米軍基地の対策が適切に講じられている	2.6	6.4	21.9	25.7	26.8	16.6	0.0
(38)住環境が良好	6.4	36.7	32.4	14.0	4.7	5.5	0.3
(39)目的地まで円滑に移動できる	8.5	45.2	23.6	12.2	4.4	6.1	0.0
(40)快適にインターネットにつながる	6.1	32.9	26.2	9.9	3.8	20.7	0.3
(41)安心して家庭で水が使える	34.4	43.1	13.1	4.1	2.0	3.2	0.0
(42)下水道が整備されている	29.4	43.4	15.7	1.7	3.2	6.4	0.0
(43)地域や社会のための活動ができる	4.4	18.1	39.1	8.7	3.5	26.2	0.0
(44)女性の社会活動参加、能力発揮	5.2	16.6	37.6	12.5	2.6	25.4	0.0
(45)盆踊り等地域行事が盛ん	5.0	27.7	34.1	7.0	4.7	21.6	0.0
(46)集会場や公民館が近くにある	5.2	22.4	32.7	10.8	6.4	22.2	0.3
(47)住民の要望・意見等十分に取り入れる	3.2	10.5	37.6	16.0	7.0	25.7	0.0
(48)行政情報が住民に広報されている	3.2	12.2	33.8	17.8	10.5	22.4	0.0
(49)新事業や新産業が生まれる	2.9	12.8	35.6	13.1	7.0	28.6	0.0
(50)県産食材の購入(消費)する機会が増える	5.0	28.6	36.2	10.2	3.2	16.6	0.3
(51)元気な中小企業等が増えている	2.0	10.2	37.9	13.4	7.3	28.3	0.9
(52)勤めることができる特産物がある	5.8	32.4	32.7	10.8	3.2	15.2	0.0
(53)適職、やりがいのある仕事ができる	4.4	18.4	34.4	14.9	9.6	18.1	0.3
(54)職業紹介、訓練が充実している	4.7	11.7	38.5	12.8	7.6	24.8	0.0
(55)失業の不安がなく働ける	3.5	8.2	25.9	28.6	21.0	12.5	0.3
(56)収入が着実に増える	3.2	6.4	21.6	32.1	27.1	9.3	0.3
(57)近くで希望する仕事につける	4.4	12.5	25.4	26.5	15.5	15.7	0.0
(58)離島、本島間の移動が気軽にできる	2.9	18.1	31.5	19.5	11.4	16.3	0.3
(59)物価が安定している	2.6	14.3	36.2	23.0	12.0	11.4	0.6
(60)軍用跡地が有効に利用されている	2.3	12.0	30.3	18.1	13.7	23.3	0.3
(61)国際交流が盛ん	2.0	19.8	35.3	9.6	3.8	29.2	0.3
(62)外国人が沖縄に訪れ、交流が活発	2.3	14.0	38.5	11.7	4.4	28.9	0.3
(63)国際協力・貢献活動が盛ん	1.2	10.8	38.8	11.7	5.5	31.8	0.3
(64)平和の心が継承され世界に発信されている	2.6	19.2	37.9	17.8	4.7	17.2	0.6
(65)健全育成、教育環境がつくられている	1.7	14.6	39.9	19.8	5.2	18.1	0.6
(66)公平な教育機会が確保されている	1.5	13.1	37.0	21.9	6.4	18.7	1.5
(67)生涯学習する機会が得られている	2.3	14.9	37.6	15.7	6.1	22.7	0.6
(68)必要な資質を身に付けられる教育環境	2.6	10.5	40.5	19.2	7.0	19.5	0.6
(69)外国語教育が充実している	1.5	7.0	34.4	20.7	11.4	24.5	0.6
(70)優れた能力や感性を育む教育環境の充実	2.0	7.6	35.0	20.4	9.3	25.1	0.6
(71)沖縄の産業発展を担う人材育成	1.7	8.2	35.3	18.7	8.5	27.4	0.3
(72)地域づくりに取り組む人材育成	2.3	8.5	31.2	17.5	10.5	29.4	0.6

表 2-2-1 地域別 充足度比率 続き (%)【南部】

【南部】	非常に満た されている	ある程度満 たされてい る	どちらとも いえない	あまり満た されていない	全く満たさ れていない	わからない	無回答
(1)豊かな自然が保全されている	6.0	29.9	31.0	23.7	4.2	4.7	0.5
(2)環境汚染等が少なくなる	5.7	17.2	31.3	27.9	8.1	9.4	0.5
(3)廃棄物の減量化・リサイクルが活発	5.2	23.4	36.2	20.3	2.1	11.7	1.0
(4)クリーンエネルギーが普及	3.9	14.3	35.4	22.4	7.0	16.7	0.3
(5)沖縄文化が保全・継承されている	6.0	35.2	34.4	12.8	2.3	8.9	0.5
(6)文化芸術にふれる機会が増加している	5.2	28.4	39.3	14.6	2.3	9.1	1.0
(7)地域の文化資源を生かしたまちづくり	4.4	23.2	39.6	17.4	3.4	10.9	1.0
(8)住む町の景観、町並みが美しい	5.2	26.0	40.1	16.1	7.3	4.7	0.5
(9)公園や自然などがまわりにある	7.8	32.3	30.5	20.3	6.0	2.1	1.0
(10)公共交通機関が利用しやすい	8.1	28.6	27.3	23.7	7.6	3.9	0.8
(11)身近に生活に必要な施設がある	13.5	41.9	25.5	12.0	2.6	3.4	1.0
(12)健康維持や増進に努める	8.3	28.6	39.8	12.8	3.6	6.0	0.8
(13)スポーツにふれる機会が増えている	5.7	24.0	36.5	18.8	5.7	8.6	0.8
(14)子供の育成環境が整っている	6.5	23.4	34.4	21.6	4.2	8.9	1.0
(15)保育所学童保育所等が利用しやすい	8.3	17.4	32.6	20.3	6.3	14.1	1.0
(16)仕事と子育ての両立しやすい環境	6.5	11.7	32.0	22.9	10.9	15.1	0.8
(17)夫婦の協力で家事や育児にとりくむ	10.4	26.3	32.0	12.0	4.9	13.8	0.5
(18)若いうちに結婚して家庭を持つ	6.0	16.4	44.5	9.1	3.9	19.3	0.8
(19)少年の非行や犯罪が少なくなる	6.3	8.9	38.8	28.4	8.6	8.3	0.8
(20)高齢者が住みなれた地域で暮らせる	6.0	19.0	37.2	24.2	3.6	9.4	0.5
(21)老後に不安のない年金が得られる	5.5	6.3	20.8	25.5	27.9	13.3	0.8
(22)障害者の社会参加が拡大している	3.6	8.1	34.6	25.0	8.1	19.8	0.8
(23)介護サービスが充実し、利用しやすい	4.9	13.8	35.9	18.5	5.2	20.8	0.8
(24)ストレスなど精神的緊張が少ない	5.2	16.7	40.1	21.6	7.3	8.1	1.0
(25)良質な医療が受けられる	6.8	30.7	36.5	14.1	3.6	7.8	0.5
(26)救急患者が適切な治療を受けられる	7.3	28.1	32.3	12.0	4.2	15.6	0.5
(27)健康診断・相談が受けやすい	7.3	32.3	35.4	11.2	1.8	11.2	0.8
(28)費用の心配なく、医療を受けられる	6.3	15.6	34.6	23.7	10.2	8.6	1.0
(29)悩みを相談できる機関や人がある	3.6	15.6	38.3	16.9	5.7	19.0	0.8
(30)食の安全・安心が確保されている	6.5	31.8	40.4	9.9	1.6	8.9	1.0
(31)犯罪がない安心なくらしの確保	6.8	33.3	35.2	11.2	3.6	8.9	1.0
(32)地震・台風の防災対策が充実している	5.7	21.6	39.6	16.4	6.3	9.6	0.8
(33)配偶者の暴力の防止と支援環境が充実	6.3	15.6	34.6	9.4	2.3	30.2	1.6
(34)交通の安全が確保されている	6.3	21.4	35.9	20.3	7.6	7.8	0.8
(35)商品・サービスの品質や安全性が確保	6.3	33.6	38.0	8.1	1.3	12.0	0.8
(36)商品等の苦情や不満を処理するところがある	4.2	13.0	39.3	12.8	4.7	25.3	0.8
(37)米軍基地の対策が適切に講じられている	3.6	4.9	21.6	24.5	25.0	19.8	0.5
(38)住環境が良好	7.6	35.9	34.4	14.1	3.4	3.6	1.0
(39)目的地まで円滑に移動できる	8.3	36.5	29.2	16.7	3.6	4.9	0.8
(40)快適にインターネットにつながる	6.8	32.8	29.2	9.4	4.2	16.9	0.8
(41)安心して家庭で水が使える	34.4	45.8	12.0	3.1	1.0	3.6	0.0
(42)下水道が整備されている	22.9	40.6	18.5	4.2	4.7	8.3	0.8
(43)地域や社会のための活動ができる	3.9	21.9	44.3	8.9	1.8	18.8	0.5
(44)女性の社会活動参加、能力発揮	4.7	18.8	39.3	11.7	3.6	21.6	0.3
(45)盆踊り等地域行事が盛ん	8.1	36.7	32.0	8.9	2.3	11.7	0.3
(46)集会場や公民館が近くにある	9.9	34.4	31.0	8.3	3.6	12.2	0.5
(47)住民の要望・意見等十分に取り入れる	3.6	12.0	39.3	14.6	7.8	21.4	1.3
(48)行政情報が住民に広報されている	3.9	13.8	35.4	15.6	9.1	21.9	0.3
(49)新事業や新産業が生まれる	3.4	14.8	37.0	12.8	5.2	26.3	0.5
(50)県産食材の購入(消費)する機会が増える	5.5	32.0	38.5	9.9	1.6	12.0	0.5
(51)元気な中小企業等が増えている	4.9	11.7	38.0	13.5	6.5	24.5	0.8
(52)勤めることができる特産物がある	9.1	31.5	35.7	10.4	2.9	9.6	0.8
(53)適職、やりがいのある仕事ができる	7.8	20.8	33.1	19.8	7.8	10.2	0.5
(54)職業紹介、訓練が充実している	3.4	15.4	35.4	19.0	6.8	19.8	0.3
(55)失業の不安がなく働ける	6.0	8.3	22.4	30.5	22.9	9.9	0.0
(56)収入が着実に増える	3.9	6.3	20.1	30.7	30.7	8.3	0.0
(57)近くで希望する仕事につける	5.7	14.3	26.3	26.0	18.2	9.1	0.3
(58)離島、本島間の移動が気軽にできる	3.4	19.3	35.2	19.3	9.6	13.0	0.3
(59)物価が安定している	4.2	12.5	35.9	26.0	12.5	8.6	0.3
(60)軍用跡地が有効に利用されている	2.3	10.7	32.3	14.3	13.0	26.8	0.5
(61)国際交流が盛ん	4.7	21.4	34.6	7.6	2.1	29.4	0.3
(62)外国人が沖縄に訪れ、交流が活発	5.7	18.8	34.9	9.4	2.9	28.1	0.3
(63)国際協力・貢献活動が盛ん	4.7	12.8	37.8	9.6	2.6	32.0	0.5
(64)平和の心が継承され世界に発信されている	6.5	21.9	34.4	13.0	4.7	19.3	0.3
(65)健全育成、教育環境がつくられている	5.2	18.5	40.1	16.4	5.5	14.1	0.3
(66)公平な教育機会が確保されている	3.6	14.1	36.2	20.3	6.5	18.8	0.5
(67)生涯学習する機会が得られている	4.9	16.7	38.0	17.4	4.7	18.0	0.3
(68)必要な資質を身に付けられる教育環境	4.4	15.6	40.4	19.8	4.4	15.1	0.3
(69)外国語教育が充実している	3.9	9.6	32.6	23.2	9.9	20.3	0.5
(70)優れた能力や感性を育む教育環境の充実	4.2	11.2	37.5	19.0	8.6	19.3	0.3
(71)沖縄の産業発展を担う人材育成	4.2	9.9	36.7	17.2	6.8	24.7	0.5
(72)地域づくりに取り組む人材育成	4.2	11.5	35.7	15.6	6.5	26.0	0.5

表 2-2-1 地域別 充足度比率 続き (%)【宮古】

【宮古】	非常に満た されている	ある程度満 たされてい る	どちらとも いえない	あまり満た されていない	全く満たさ れていない	わからない	無回答
(1)豊かな自然が保全されている	15.2	26.8	26.8	17.9	5.4	8.0	0.0
(2)環境汚染等が少なくなる	14.3	21.4	28.6	18.8	3.6	13.4	0.0
(3)廃棄物の減量化・リサイクルが活発	12.5	17.0	34.8	17.9	2.7	14.3	0.9
(4)クリーンエネルギーが普及	9.8	21.4	27.7	20.5	3.6	16.1	0.9
(5)沖縄文化が保全・継承されている	12.5	33.0	24.1	12.5	0.0	17.9	0.0
(6)文化芸術にふれる機会が増加している	8.9	33.9	25.9	12.5	0.9	17.9	0.0
(7)地域の文化資源を生かしたまちづくり	10.7	20.5	29.5	16.1	1.8	21.4	0.0
(8)住む町の景観、町並みが美しい	10.7	25.9	29.5	17.0	5.4	9.8	1.8
(9)公園や自然などがまわりにある	11.6	26.8	28.6	18.8	8.0	5.4	0.9
(10)公共交通機関が利用しやすい	11.6	15.2	33.0	16.1	14.3	8.9	0.9
(11)身近に生活に必要な施設がある	9.8	42.0	24.1	14.3	4.5	4.5	0.9
(12)健康維持や増進に努める	12.5	26.8	38.4	10.7	1.8	8.9	0.9
(13)スポーツにふれる機会が増えている	11.6	22.3	34.8	13.4	9.8	8.0	0.0
(14)子供の育成環境が整っている	12.5	19.6	33.9	17.9	5.4	10.7	0.0
(15)保育所学童保育所等が利用しやすい	16.1	25.9	24.1	17.9	5.4	10.7	0.0
(16)仕事と子育ての両立しやすい環境	16.1	16.1	25.9	22.3	5.4	14.3	0.0
(17)夫婦の協力で家事や育児にとりくむ	17.9	23.2	28.6	10.7	8.0	11.6	0.0
(18)若いうちに結婚して家庭を持つ	7.1	8.9	52.7	8.0	0.9	20.5	1.8
(19)少年の非行や犯罪が少なくなる	10.7	14.3	33.0	24.1	6.3	9.8	1.8
(20)高齢者が住みなれた地域で暮らせる	14.3	15.2	32.1	26.8	1.8	8.0	1.8
(21)老後に不安のない年金が得られる	14.3	7.1	17.0	26.8	25.9	7.1	1.8
(22)障害者の社会参加が拡大している	11.6	9.8	29.5	27.7	6.3	13.4	1.8
(23)介護サービスが充実し、利用しやすい	14.3	14.3	26.8	22.3	8.0	12.5	1.8
(24)ストレスなど精神的緊張が少ない	9.8	18.8	28.6	24.1	7.1	8.9	2.7
(25)良質な医療が受けられる	8.9	23.2	27.7	25.9	8.0	4.5	1.8
(26)救急患者が適切な治療を受けられる	9.8	17.9	30.4	24.1	8.9	7.1	1.8
(27)健康診断・相談が受けやすい	10.7	20.5	31.3	20.5	7.1	8.0	1.8
(28)費用の心配なく、医療を受けられる	13.4	14.3	25.0	27.7	14.3	3.6	1.8
(29)悩みを相談できる機関や人がある	8.0	10.7	33.9	20.5	8.0	17.0	1.8
(30)食の安全・安心が確保されている	11.6	23.2	34.8	16.1	0.9	10.7	2.7
(31)犯罪がない安心なくらしの確保	10.7	24.1	33.0	18.8	2.7	8.0	2.7
(32)地震・台風の防災対策が充実している	9.8	15.2	35.7	19.6	8.0	8.0	3.6
(33)配偶者の暴力の防止と支援環境が充実	12.5	11.6	31.3	16.1	3.6	22.3	2.7
(34)交通の安全が確保されている	9.8	17.9	40.2	14.3	7.1	8.0	2.7
(35)商品・サービスの品質や安全性が確保	9.8	25.9	35.7	12.5	0.9	11.6	3.6
(36)商品等の苦情や不満を処理するところがある	10.7	13.4	39.3	15.2	2.7	16.1	2.7
(37)米軍基地の対策が適切に講じられている	3.6	7.1	24.1	13.4	16.1	33.0	2.7
(38)住環境が良好	8.9	28.6	32.1	13.4	3.6	8.9	4.5
(39)目的地まで円滑に移動できる	14.3	30.4	29.5	12.5	2.7	8.9	1.8
(40)快適にインターネットにつながる	8.0	25.9	32.1	8.9	3.6	19.6	1.8
(41)安心して家庭で水が使える	25.0	38.4	17.0	5.4	2.7	8.9	2.7
(42)下水道が整備されている	11.6	27.7	25.0	14.3	6.3	13.4	1.8
(43)地域や社会のための活動ができる	7.1	11.6	43.8	12.5	4.5	18.8	1.8
(44)女性の社会活動参加、能力発揮	7.1	17.9	39.3	11.6	3.6	17.9	2.7
(45)盆踊り等地域行事が盛ん	8.0	24.1	30.4	21.4	3.6	10.7	1.8
(46)集会場や公民館が近くにある	8.0	23.2	31.3	20.5	2.7	12.5	1.8
(47)住民の要望・意見等十分に取り入れる	7.1	16.1	32.1	17.0	10.7	15.2	1.8
(48)行政情報が住民に広報されている	7.1	14.3	35.7	17.9	7.1	16.1	1.8
(49)新事業や新産業が生まれる	8.0	17.0	33.0	12.5	3.6	23.2	2.7
(50)県産食材の購入(消費)する機会が増える	8.0	30.4	31.3	13.4	1.8	12.5	2.7
(51)元気な中小企業等が増えている	7.1	8.0	35.7	20.5	4.5	21.4	2.7
(52)勤めることができる特産物がある	8.9	25.0	33.0	13.4	3.6	12.5	3.6
(53)適職、やりがいのある仕事ができる	7.1	14.3	31.3	21.4	12.5	10.7	2.7
(54)職業紹介、訓練が充実している	6.3	10.7	32.1	19.6	11.6	17.9	1.8
(55)失業の不安がなく働ける	8.9	11.6	18.8	25.0	22.3	10.7	2.7
(56)収入が着実に増える	8.0	7.1	17.0	29.5	24.1	10.7	3.6
(57)近くで希望する仕事につける	10.7	15.2	17.0	27.7	15.2	9.8	4.5
(58)離島、本島間の移動が気軽にできる	9.8	33.0	21.4	21.4	6.3	5.4	2.7
(59)物価が安定している	6.3	17.9	33.9	22.3	6.3	10.7	2.7
(60)軍用跡地が有効に利用されている	6.3	6.3	24.1	20.5	5.4	34.8	2.7
(61)国際交流が盛ん	4.5	13.4	31.3	14.3	0.0	33.9	2.7
(62)外国人が沖縄に訪れ、交流が活発	4.5	8.9	32.1	17.9	2.7	31.3	2.7
(63)国際協力・貢献活動が盛ん	4.5	8.9	38.4	11.6	1.8	32.1	2.7
(64)平和の心が継承され世界に発信されている	8.0	17.9	32.1	12.5	1.8	25.0	2.7
(65)健全育成、教育環境がつくられている	8.9	16.1	37.5	12.5	1.8	20.5	2.7
(66)公平な教育機会が確保されている	8.0	12.5	34.8	17.0	1.8	23.2	2.7
(67)生涯学習する機会が得られている	8.9	17.0	34.8	17.0	1.8	17.9	2.7
(68)必要な資質を身に付けられる教育環境	8.9	12.5	35.7	20.5	1.8	17.9	2.7
(69)外国語教育が充実している	7.1	7.1	29.5	25.9	4.5	23.2	2.7
(70)優れた能力や感性を育む教育環境の充実	8.0	9.8	28.6	19.6	6.3	24.1	3.6
(71)沖縄の産業発展を担う人材育成	8.0	12.5	28.6	21.4	1.8	25.0	2.7
(72)地域づくりに取り組む人材育成	8.0	11.6	28.6	20.5	1.8	26.8	2.7

表 2-2-1 地域別 充足度比率 続き (%)【八重山】

【八重山】	非常に満たされている	ある程度満たされている	どちらともいえない	あまり満たされていない	全く満たされていない	わからない	無回答
(1)豊かな自然が保全されている	10.7	43.8	22.3	12.5	3.6	6.3	0.9
(2)環境汚染等が少なくなる	7.1	16.1	33.9	28.6	7.1	6.3	0.9
(3)廃棄物の減量化・リサイクルが活発	7.1	16.1	32.1	29.5	4.5	8.9	1.8
(4)クリーンエネルギーが普及	8.0	11.6	31.3	24.1	11.6	11.6	1.8
(5)沖縄文化が保全・継承されている	13.4	40.2	25.0	10.7	0.9	8.0	1.8
(6)文化芸術にふれる機会が増加している	10.7	27.7	35.7	11.6	1.8	10.7	1.8
(7)地域の文化資源を生かしたまちづくり	7.1	25.9	35.7	14.3	3.6	11.6	1.8
(8)住む町の景観、町並みが美しい	13.4	33.9	21.4	17.9	6.3	6.3	0.9
(9)公園や自然などがまわりにある	14.3	38.4	19.6	17.9	3.6	5.4	0.9
(10)公共交通機関が利用しやすい	8.9	25.0	21.4	18.8	16.1	8.9	0.9
(11)身近に生活に必要な施設がある	14.3	35.7	21.4	15.2	5.4	6.3	1.8
(12)健康維持や増進に努める	8.0	35.7	33.0	10.7	1.8	8.9	1.8
(13)スポーツにふれる機会が増えている	7.1	20.5	37.5	19.6	3.6	9.8	1.8
(14)子供の育成環境が整っている	9.8	26.8	28.6	14.3	6.3	13.4	0.9
(15)保育所学童保育所等が利用しやすい	10.7	21.4	35.7	12.5	5.4	12.5	1.8
(16)仕事と子育ての両立しやすい環境	8.9	16.1	30.4	20.5	8.0	14.3	1.8
(17)夫婦の協力で家事や育児にとりくむ	15.2	23.2	29.5	16.1	0.9	14.3	0.9
(18)若いうちに結婚して家庭を持つ	8.9	10.7	39.3	11.6	1.8	26.8	0.9
(19)少年の非行や犯罪が少なくなる	8.9	14.3	35.7	18.8	8.9	10.7	2.7
(20)高齢者が住みなれた地域で暮らせる	10.7	27.7	25.0	19.6	4.5	10.7	1.8
(21)老後に不安のない年金が得られる	8.9	7.1	23.2	25.9	18.8	15.2	0.9
(22)障害者の社会参加が拡大している	8.0	14.3	25.9	17.9	8.9	23.2	1.8
(23)介護サービスが充実し、利用しやすい	10.7	17.0	26.8	16.1	6.3	22.3	0.9
(24)ストレスなど精神的緊張が少ない	7.1	11.6	46.4	17.0	8.0	8.0	1.8
(25)良質な医療が受けられる	7.1	17.0	24.1	34.8	8.9	7.1	0.9
(26)救急患者が適切な治療を受けられる	7.1	17.0	25.9	29.5	7.1	12.5	0.9
(27)健康診断・相談が受けやすい	11.6	24.1	28.6	23.2	5.4	6.3	0.9
(28)費用の心配なく、医療を受けられる	6.3	14.3	22.3	35.7	12.5	8.0	0.9
(29)悩みを相談できる機関や人がある	6.3	14.3	30.4	20.5	7.1	20.5	0.9
(30)食の安全・安心が確保されている	8.9	34.8	28.6	12.5	4.5	8.9	1.8
(31)犯罪がない安心なくらしの確保	10.7	37.5	26.8	8.0	5.4	10.7	0.9
(32)地震・台風の防災対策が充実している	9.8	23.2	33.9	17.9	3.6	10.7	0.9
(33)配偶者の暴力の防止と支援環境が充実	8.9	15.2	33.0	10.7	2.7	27.7	1.8
(34)交通の安全が確保されている	9.8	16.1	26.8	24.1	9.8	12.5	0.9
(35)商品・サービスの品質や安全性が確保	8.9	30.4	31.3	10.7	2.7	15.2	0.9
(36)商品等の苦情や不満を処理するところがある	6.3	14.3	31.3	17.0	6.3	24.1	0.9
(37)米軍基地の対策が適切に講じられている	3.6	5.4	20.5	17.9	22.3	29.5	0.9
(38)住環境が良好	8.0	42.9	25.0	14.3	2.7	5.4	1.8
(39)目的地まで円滑に移動できる	10.7	39.3	24.1	14.3	4.5	6.3	0.9
(40)快適にインターネットにつながる	8.0	28.6	20.5	17.9	5.4	17.0	2.7
(41)安心して家庭で水が使える	36.6	49.1	4.5	3.6	0.0	5.4	0.9
(42)下水道が整備されている	18.8	35.7	17.0	12.5	5.4	9.8	0.9
(43)地域や社会のための活動ができる	7.1	16.1	41.1	5.4	7.1	21.4	1.8
(44)女性の社会活動参加、能力発揮	7.1	22.3	34.8	7.1	5.4	22.3	0.9
(45)盆踊り等地域行事が盛ん	11.6	30.4	33.0	6.3	1.8	15.2	1.8
(46)集会場や公民館が近くにある	11.6	36.6	28.6	5.4	4.5	12.5	0.9
(47)住民の要望・意見等十分に取り入れる	7.1	13.4	34.8	18.8	8.9	16.1	0.9
(48)行政情報が住民に広報されている	9.8	16.1	29.5	16.1	9.8	17.9	0.9
(49)新事業や新産業が生まれる	8.9	11.6	36.6	17.0	4.5	20.5	0.9
(50)県産食材の購入(消費)する機会が増える	8.9	29.5	37.5	8.9	2.7	11.6	0.9
(51)元気な中小企業等が増えている	8.0	10.7	34.8	17.0	8.0	20.5	0.9
(52)勤めることができる特産物がある	9.8	41.1	25.9	10.7	2.7	8.9	0.9
(53)適職、やりがいのある仕事ができる	11.6	21.4	30.4	19.6	7.1	8.9	0.9
(54)職業紹介、訓練が充実している	8.0	11.6	22.3	26.8	11.6	18.8	0.9
(55)失業の不安がなく働ける	8.0	8.0	28.6	28.6	15.2	10.7	0.9
(56)収入が着実に増える	5.4	7.1	22.3	32.1	21.4	10.7	0.9
(57)近くで希望する仕事につける	7.1	13.4	25.0	27.7	14.3	10.7	1.8
(58)離島、本島間の移動が気軽にできる	8.0	11.6	25.0	26.8	22.3	5.4	0.9
(59)物価が安定している	6.3	8.9	29.5	34.8	12.5	7.1	0.9
(60)軍用跡地が有効に利用されている	6.3	5.4	20.5	17.9	8.9	40.2	0.9
(61)国際交流が盛ん	5.4	15.2	28.6	9.8	2.7	37.5	0.9
(62)外国人が沖縄に訪れ、交流が活発	5.4	18.8	29.5	10.7	3.6	29.5	2.7
(63)国際協力・貢献活動が盛ん	5.4	13.4	36.6	12.5	0.0	31.3	0.9
(64)平和の心が継承され世界に発信されている	10.7	21.4	34.8	8.9	0.9	22.3	0.9
(65)健全育成、教育環境がつくられている	8.9	22.3	27.7	16.1	3.6	20.5	0.9
(66)公平な教育機会が確保されている	10.7	12.5	27.7	22.3	4.5	21.4	0.9
(67)生涯学習する機会が得られている	8.0	16.1	35.7	11.6	8.9	17.9	1.8
(68)必要な資質を身に付けられる教育環境	8.9	14.3	29.5	19.6	9.8	17.0	0.9
(69)外国語教育が充実している	5.4	8.9	40.2	12.5	11.6	20.5	0.9
(70)優れた能力や感性を育む教育環境の充実	6.3	11.6	38.4	13.4	8.9	19.6	1.8
(71)沖縄の産業発展を担う人材育成	7.1	10.7	37.5	13.4	8.0	20.5	2.7
(72)地域づくりに取り組む人材育成	8.9	9.8	41.1	8.9	9.8	19.6	1.8

### 3. 施策達成度（「重要度」－「充足度」）の測定（問3、問4）

重要度と充足度の差を比較・検討することによって、県民の要望の達成度ないし政策の達成度を捉え、将来に向けての政策の方向性を探ることができると考えられる。

同一の項目についての重要度と充足度の差は、日々の暮らしにおいて、重要であると思われることがどの程度まで実現されているかを示し、その乖離度が小さいほど実現されている度合いが高いと考えられる。ここでは、今回の調査で重要度が80%以上の49項目を選び、「重要度」－「充足度」を算出した。なお、重要度については「非常に重要である」と「ある程度重要である」を合計した数値を、そして、充足度については「非常に満たされている」と「ある程度満たされている」の合計値を用いる。

#### (1) 重要度と充足度の差

重要度と充足度の差が大きい10項目は、次のとおり。「(21) 老後に不安のない年金が得られる」(81.1%)、「(56) 収入が着実に増える」(80.2%)、「(55) 失業の不安がなく働ける」(77.2%)、「(19) 少年の非行や犯罪が少なくなる」(76.5%)、「(22) 障害者の社会参加が拡大している」(74.9%)、「(59) 物価が安定している」(74.8%)、「(37) 米軍基地の対策が適切に講じられている」(73.7%)、「(28) 費用の心配なく医療を受けられる」(70.1%)、「(23) 介護サービスが充実し、利用しやすい」(68.2%)、「(66) 公平な教育機会が確保されている」(67.3%)。

他方で、重要度と充足度の差が小さい10項目は、「(41) 安心して家庭で水が使える」(17.7%)、「(42) 下水道が整備されている」(26.7%)、「(11) 身近に生活に必要な施設がある」(33.8%)、「(39) 目的地まで円滑に移動できる」(36.4%)、「(5) 沖縄文化が保全・継承されている」(45.0%)、「(1) 豊かな自然が保全されている」(46.1%)、「(38) 住環境が良好」(46.2%)、「(10) 公共交通機関が利用しやすい」(46.9%)、「(9) 公園や自然などがまわりにある」(47.9%)、「(12) 健康維持や増進に努める」(49.0%)と続いている。

表 2-3-1 H24「重要度」－「充足度」(%)

	非常に重要である	ある程度重要である	重要度	非常に満たされている	ある程度満たされている	充足度	差
(21) 老後に不安のない年金が得られる	80.5	14.2	94.7	5.4	8.2	13.6	81.1
(56) 収入が着実に増える	67.0	23.1	90.1	4.2	5.7	9.9	80.2
(55) 失業の不安がなく働ける	69.8	20.4	90.2	5.5	7.5	13.0	77.2
(19) 少年の非行や犯罪が少なくなる	76.4	18.3	94.7	6.1	12.1	18.2	76.5
(22) 障害者の社会参加が拡大している	55.2	34.0	89.2	4.5	9.8	14.3	74.9
(59) 物価が安定している	63.9	27.4	91.3	3.9	12.6	16.5	74.8
(37) 米軍基地の対策が適切に講じられている	55.0	27.8	82.8	3.0	6.1	9.1	73.7
(28) 費用の心配なく、医療を受けられる	73.3	20.5	93.8	6.3	17.4	23.7	70.1
(23) 介護サービスが充実し、利用しやすい	62.8	27.7	90.5	5.6	16.7	22.3	68.2
(66) 公平な教育機会が確保されている	57.6	27.7	85.3	3.9	14.1	18.0	67.3
(71) 沖縄の産業発展を担う人材育成	46.7	33.4	80.1	3.6	9.3	12.9	67.2
(70) 優れた能力や感性を育む教育環境の充実	45.8	34.5	80.3	3.8	9.5	13.3	67.0
(65) 健全育成、教育環境がつくられている	64.2	25.6	89.8	4.9	18.1	23.0	66.8
(16) 仕事と子育ての両立しやすい環境	63.6	21.5	85.1	6.3	12.6	18.9	66.2
(20) 高齢者が住みなれた地域で暮らせる	69.3	24.6	93.9	6.7	21.3	28.0	65.9
(68) 必要な資質を身に付けられる教育環境	50.8	33.7	84.5	4.3	14.3	18.6	65.9
(24) ストレスなど精神的緊張が少ない	54.9	33.2	88.1	5.4	17.1	22.5	65.6
(32) 地震・台風の防災対策が充実している	64.4	27.7	92.1	6.5	20.2	26.7	65.4
(2) 環境汚染等が少なくなる	62.1	27.4	89.5	7.0	17.2	24.2	65.3
(34) 交通の安全が確保されて	62.9	28.8	91.7	5.9	20.7	26.6	65.1
(33) 配偶者の暴力の防止と支援環境が充実	53.9	30.1	84.0	6.4	13.5	19.9	64.1
(57) 近くで希望する仕事につける	52.9	28.3	81.2	5.3	12.5	17.8	63.4
(36) 商品等の苦情を処理するところがある	46.8	36.9	83.7	5.2	15.1	20.3	63.4
(47) 住民の要望・意見等十分に取り入れる	40.2	40.6	80.8	4.4	13.2	17.6	63.2
(54) 職業紹介、訓練が充実している	47.1	34.1	81.2	4.4	13.6	18.0	63.2
(53) 適職、やりがいのある仕事ができる	56.3	29.6	85.9	7.1	18.7	25.8	60.1
(26) 救急患者が適切な治療を受けられる	75.8	19.7	95.5	8.3	27.8	36.1	59.4
(67) 生涯学習する機会が得られている	44.0	36.3	80.3	4.8	16.7	21.5	58.8
(15) 保育所学童保育所等が利用しやすい	60.7	23.7	84.4	8.1	18.9	27.0	57.4
(25) 良質な医療が受けられる	71.5	22.8	94.3	8.3	28.9	37.2	57.1
(14) 子供の育成環境が整っている	68.1	18.7	86.8	7.4	22.5	29.9	56.9
(3) 廃棄物の減量化・リサイクルが活発	48.7	36.2	84.9	6.1	22.0	28.1	56.8
(31) 犯罪がない安心なくらしの確保	78.7	16.3	95.0	8.1	30.4	38.5	56.5
(64) 平和の心が継承され世界に発信されている	54.7	27.9	82.6	5.3	20.9	26.2	56.4
(17) 夫婦の協力で家事や育児にとりくむ	56.5	27.8	84.3	9.3	21.4	30.7	53.6
(27) 健康診断・相談が受けやすい	57.9	33.3	91.2	8.5	30.1	38.6	52.6
(8) 町の景観、町並みが美しい	44.0	38.7	82.7	6.0	24.8	30.8	51.9
(35) 商品・サービスの品質や安全性が確保	55.9	33.3	89.2	6.8	32.3	39.1	50.1
(30) 食の安全・安心が確保されている	64.0	27.4	91.4	8.6	33.2	41.8	49.6
(12) 健康維持や増進に努める	47.2	39.0	86.2	8.2	29.0	37.2	49.0
(9) 公園や自然などがまわりにある	48.7	38.8	87.5	8.0	31.6	39.6	47.9
(10) 公共交通機関が利用しやすい	49.5	36.1	85.6	9.2	29.5	38.7	46.9
(38) 住環境が良好	63.6	27.9	91.5	8.7	36.6	45.3	46.2
(1) 豊かな自然が保全されている	46.8	38.3	85.1	7.8	31.2	39.0	46.1
(5) 沖縄文化が保全・継承されている	47.7	35.0	82.7	6.6	31.1	37.7	45.0
(39) 目的地まで円滑に移動できる	44.9	39.9	84.8	9.6	38.8	48.4	36.4
(11) 身近に生活に必要な施設がある	56.7	33.7	90.4	12.9	43.7	56.6	33.8
(42) 下水道が整備されている	68.2	23.8	92.0	25.8	39.5	65.3	26.7
(41) 安心して家庭で水が使える	82.0	14.5	96.5	34.6	44.2	78.8	17.7

## (2) 重要度と充足度の差の変化

重要度と充足度の差について、今回の質問項目をベースにして前回の項目を対応させ、今回の調査結果（H24）と前回の調査結果（H21）を比較してみる。重要度と充足度の差が小さくなっていけば、それは期待と現実との乖離が縮小していることになるから、その項目については改善されていると見ることができる。したがって、前回は基準として今回との差がプラスとなればその項目は改善され、マイナスになれば悪化したことになる。また、プラスの値が大きくなるほど大幅に改善されたと考えられる。

まず、前回は比較して、今回、重要度と充足度の差が縮小した項目、すなわち改善されたと考えられる項目について見てみる。なお、設問の番号は、今回の調査票のものに従っている。「(35) 商品・サービスの品質や安全性が確保」（+17.9）と「(20) 高齢者が住みなれた地域で暮らせる」（+17.1）の2項目で特に数値が高くなっており、次いで、「(1) 豊かな自然が保全されている」（+15.9）、「(30) 食の安全・安心が確保されている」（+14.7）、「(14) 子供の育成環境が整っている」（+13.4）、「(23) 介護サービスが充実し利用しやすい」（+12.5）、「(31) 犯罪がない安心な暮らしの確保」（+11.2）までが二桁のプラスの数値となっている。さらに、「(32) 地震・台風等の防災対策が充実している」（+8.0）、「(15) 保育所や学童保育所等が利用しやすい」（+7.7）、「(59) 物価が安定している」（+7.3）などの項目で改善度が大きくなっている。このほか、「(53) 適職、やりがいのある仕事ができる」（+4.8）、「(36) 商品等の苦情や不満を処理するところがある」（+4.2）、「(21) 老後に不安のない年金が得られる」（+4.0）等も改善の方向にある。

他方で、前回よりも重要度と充足度の差が拡大している項目、すなわち悪化したと考えられる項目もある。まず、「(11) 身近に生活に必要な施設がある」（-23.3）、「(10) 公共交通機関が利用しやすい」（-21.9）と「(24) ストレスなど精神的緊張が少ない」（-20.8）の3項目が特に大きい。次いで、「(9) 公園や自然などがまわりにある」（-18.7）、「(38) 住環境が良好」（-18.0）、「(3) 廃棄物の減量化・リサイクルが活発」（-15.8）、「(28) 費用の心配なく、医療を受けられる」（-13.4）、「(67) 生涯学習する機会が得られている」（-13.0）、「(5) 沖縄文化が保全・継承されている」（-11.2）、そして、「(8) 住む町の景観、町並みが美しい」（-10.2）などとなっている。

重要度と充足度については、「第7章 施策達成度と施策改善度の計測と相関」において、関連した分析を行っている。

表 2-3-2 時系列 重要度比率・充足度比率（％）

項目	年	平成24年度			平成21年度			差の変化 b-a
		重要度①	充足度②	①-②=a	重要度③	充足度④	③-④=b	
(1)豊かな自然が保全されている		85.1	39.0	46.1	86.3	24.3	62.0	15.9
(2)環境汚染等が少なくなる		89.5	24.2	65.3	90.8	29.3	61.5	-3.8
(3)廃棄物の減量化・リサイクルが活発		84.9	28.1	56.8	81.6	40.6	41.0	-15.8
(5)沖縄文化が保全・継承されている		82.7	37.7	45.0	49.9	16.1	33.8	-11.2
(8)住む町の景観、町並みが美しい		82.7	30.8	51.9	71.7	30.0	41.7	-10.2
(9)公園や自然などがまわりにある		87.5	39.6	47.9	72.5	43.3	29.2	-18.7
(10)公共交通機関が利用しやすい		85.6	38.7	46.9	65.9	40.9	25.0	-21.9
(11)身近に生活に必要な施設がある		90.4	56.6	33.8	71.7	61.2	10.5	-23.3
(12)健康維持や増進に努める		86.2	37.2	49.0	68.2	23.4	44.8	-4.2
(14)子供の育成環境が整っている		86.8	29.9	56.9	86.8	16.5	70.3	13.4
(15)保育所学童保育所等が利用しやすい		84.4	27.0	57.4	77.9	12.8	65.1	7.7
(16)仕事と子育ての両立しやすい環境		85.1	18.9	66.2	82.5	14.3	68.2	2.0
(17)夫婦の協力で家事や育児にとりくむ		84.3	30.7	53.6	77.8	30.4	47.4	-6.2
(19)少年の非行や犯罪が少なくなる		94.7	18.2	76.5	88.4	12.6	75.8	-0.7
(20)高齢者が住みなれた地域で暮らせる		93.9	28.0	65.9	91.6	8.6	83.0	17.1
(21)老後に不安のない年金が得られる		94.7	13.6	81.1	93.1	8.0	85.1	4.0
(22)障害者の社会参加が拡大している		89.2	14.3	74.9	73.3	7.0	66.3	-8.6
(23)介護サービスが充実し、利用しやすい		90.5	22.3	68.2	92.6	11.9	80.7	12.5
(24)ストレスなど精神的緊張が少ない		88.1	22.5	65.6	68.6	23.8	44.8	-20.8
(25)良質な医療が受けられる		94.3	37.2	57.1	86.7	28.8	57.9	0.8
(26)緊急患者が適切な治療を受けられる		95.5	36.1	59.4	89.5	29.6	59.9	0.5
(27)健康診断・相談が受けやすい		91.2	38.6	52.6	78.4	32.8	45.6	-7.0
(28)費用の心配なく、医療を受けられる		93.8	23.7	70.1	81.0	24.3	56.7	-13.4
(30)食の安全・安心が確保されている		91.4	41.8	49.6	91.3	27.0	64.3	14.7
(31)犯罪がない安心な暮らしの確保		95.0	38.5	56.5	94.8	27.1	67.7	11.2
(32)地震・台風等の防災対策が充実している		92.1	26.7	65.4	91.7	18.3	73.4	8.0
(33)配偶者の暴力の防止と支援環境が充実		84.0	19.9	64.1	79.6	19.2	60.4	-3.7
(34)交通の安全が確保されている		91.7	26.6	65.1	89.7	22.2	67.5	2.4
(35)商品・サービスの品質や安全性が確保されている		89.2	39.1	50.1	86.9	18.9	68.0	17.9
(36)商品等の苦情や不満を処理するところがある		83.7	20.3	63.4	78.7	11.1	67.6	4.2
(37)米軍基地の対策が適切に講じられている		82.8	9.1	73.7	77.6	9.6	68.0	-5.7
(38)住環境が良好		91.5	45.3	46.2	71.8	43.6	28.2	-18.0
(39)目的地まで円滑に移動できる		84.8	48.4	36.4	64.9	30.5	34.4	-2.0
(41)安心して家庭で水が使える		96.5	78.8	17.7	91.5	73.3	18.2	0.5
(42)下水道が整備されている		92.0	65.3	26.7	83.1	52.9	30.2	3.5
(47)住民の要望・意見等十分に取り入れる		80.8	17.6	63.2	74.9	8.8	66.1	2.9
(53)適職、やりがいのある仕事ができる		85.9	25.8	60.1	86.6	21.7	64.9	4.8
(54)職業紹介、訓練が充実している		81.2	18.0	63.2	71.1	7.5	63.6	0.4
(55)失業の不安がなく働ける		90.2	13.0	77.2	89.3	13.6	75.7	-1.5
(56)収入が着実に増える		90.1	9.9	80.2	87.6	8.2	79.4	-0.8
(57)近くで希望する仕事につける		81.2	17.8	63.4	68.6	14.3	54.3	-9.1
(59)物価が安定している		91.3	16.5	74.8	91.9	9.8	82.1	7.3
(64)平和の心が継承され世界に発信されている		82.6	26.2	56.4	*	*	*	*
(65)健全育成、教育環境がつくられている		89.8	23.0	66.8	*	*	*	*
(66)公平な教育機会が確保されている		85.3	18.0	67.3	*	*	*	*
(67)生涯学習する機会が得られている		80.3	21.5	58.8	61.8	16.0	45.8	-13.0
(68)必要な資質を身に付けられる教育環境		84.5	18.6	65.9	*	*	*	*
(70)優れた能力や感性を育む教育環境の充実		80.3	13.3	67.0	*	*	*	*
(71)沖縄の産業発展を担う人材育成		80.1	12.9	67.2	*	*	*	*