

沖縄労働局発表
令和2年12月10日(木)

担 当	沖縄労働局	職業安定部
	部長	大山 徹
	職業安定課長	屋良 安宏
	電 話	098-868-1655

新規学卒者の求人・求職・就職内定状況 (令和2年10月末現在)

求人数は2,475人で、前年同期比27.6%減
就職内定率は26.7%で、前年同期比1.3ポイント低下

沖縄労働局（局長 福味 恵）では、令和3年3月新規高卒者に係る就職内定者数を調査し、本年10月末現在の状況を取りまとめましたので、公表します。

〈令和3年3月新規高卒者〉

【就職希望者数】1,959人で、前年同期比16.9%（399人）減少

- ◆県内事業所への希望者数1,397人で、前年同期比19.0%（328人）減少
- ◆県外事業所への希望者数は562人で、前年同期比11.2%（71人）減少

【求人数】2,475人で、前年同期比27.6%（942人）減少

- ◆求人数の産業別内訳
(建設業526人、卸売・小売業428人、サービス業(他に分類されないもの)288人、宿泊・飲食サービス業250人、医療・福祉250人、製造業243人等)
- ◆求人数の職業別内訳
(サービスの職業498人、生産工程の職業433人、専門的・技術的職業406人、販売の職業307人、建設・採掘の職業272人等)

【就職内定者数】523人で、前年同期比20.9%（138人）減少

- ◆県内事業所への内定者数は282人で、前年同期比29.7%（119人）減少
- ◆県外事業所への内定者数は241人で、前年同期比7.3%（19人）減少

【就職内定率】26.7%で、前年同期比1.3ポイント低下

- ◆県内での内定率は20.2%で、前年同期比3.0ポイント低下
- ◆県外での内定率は42.9%で、前年同期比1.8ポイント上昇

※例年の本公表においては9月末現在の状況について取りまとめているところですが、今般の新型コロナウイルス感染症の感染拡大の影響により、令和3年3月高校新卒者の就職に係る選考・内定開始期日等の変更があったことを踏まえて、調査時点を10月末に代えて取りまとめています。また、前年同期比の各数値については、令和元年9月末現在の各数値と比較したものです。

新規学卒者の求人・求職・就職の状況

(令和2年10月末現在)沖縄県計

沖縄労働局職業安定部職業安定課

【高校】

単位(人・%・倍・P)

項目	令和3年3月卒(10月末現在)			令和2年3月卒(9月末現在)			前年 同期比	前年 増減数
	計	男	女	計	男	女		
卒業者数	16,896	8,331	8,565	17,149	8,339	8,810	▲ 1.5%	▲ 253
①就職希望者数	1,959	1,243	716	2,358	1,439	919	▲ 16.9%	▲ 399
県内	1,397	848	549	1,725	1,018	707	▲ 19.0%	▲ 328
県外	562	395	167	633	421	212	▲ 11.2%	▲ 71
②求人数	2,475			3,417			▲ 27.6%	▲ 942
③就職内定者数	523	357	166	661	414	247	▲ 20.9%	▲ 138
県内	282	179	103	401	220	181	▲ 29.7%	▲ 119
県外	241	178	63	260	194	66	▲ 7.3%	▲ 19
④就職内定率	26.7	28.7	23.2	28.0	28.8	26.9	▲ 1.3	-
県内	20.2	21.1	18.8	23.2	21.6	25.6	▲ 3.0	-
県外	42.9	45.1	37.7	41.1	46.1	31.1	1.8	-
⑤求人倍率	1.26			1.45			▲ 0.19	-

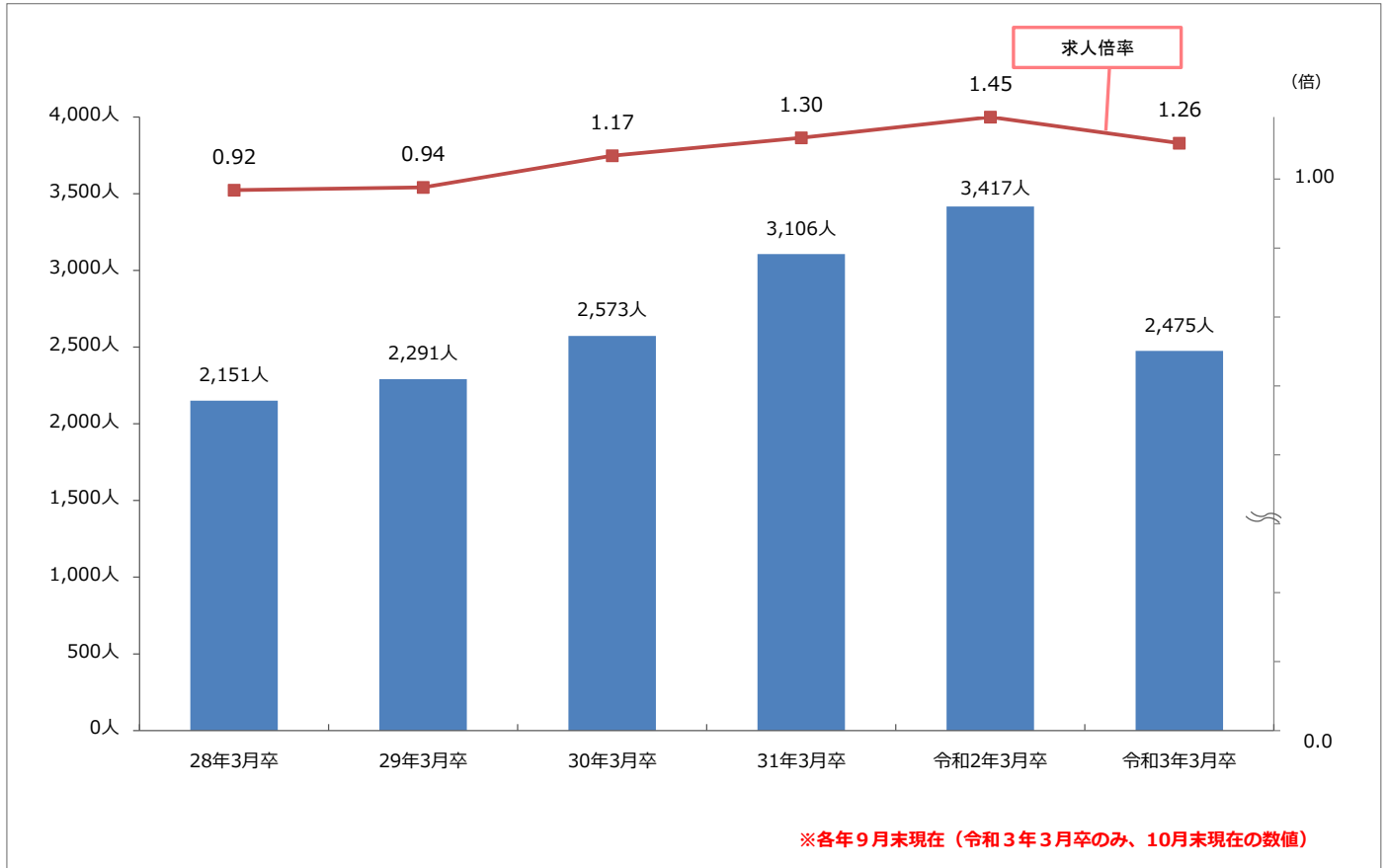
【中学】

項目	令和3年3月卒(10月末現在)			令和2年3月卒(9月末現在)			前年 同期比	前年 増減数
	計	男	女	計	男	女		
卒業者数	15,925	8,186	7,739	16,203	8,315	7,888	▲ 1.7%	▲ 278
①就職希望者数	27	23	4	18	11	7	50.0%	9
県内	23	20	3	18	11	7	27.8%	5
県外	4	3	1	0	0	0	0.0%	4
②求人数	0			0			0.0%	0
③就職内定者数	0	0	0	0	0	0	0.0%	0
県内	0	0	0	0	0	0	0.0%	0
県外	0	0	0	0	0	0	0.0%	0
④就職内定率	0.0	0.0	0.0	0.0	0.0	0.0	0.0	-
県内	0.0	0.0	0.0	0.0	0.0	0.0	0.0	-
県外	0.0	0.0	0.0	0.0	0.0	0.0	0.0	-
⑤求人倍率	0.00			0.00			0.00	-

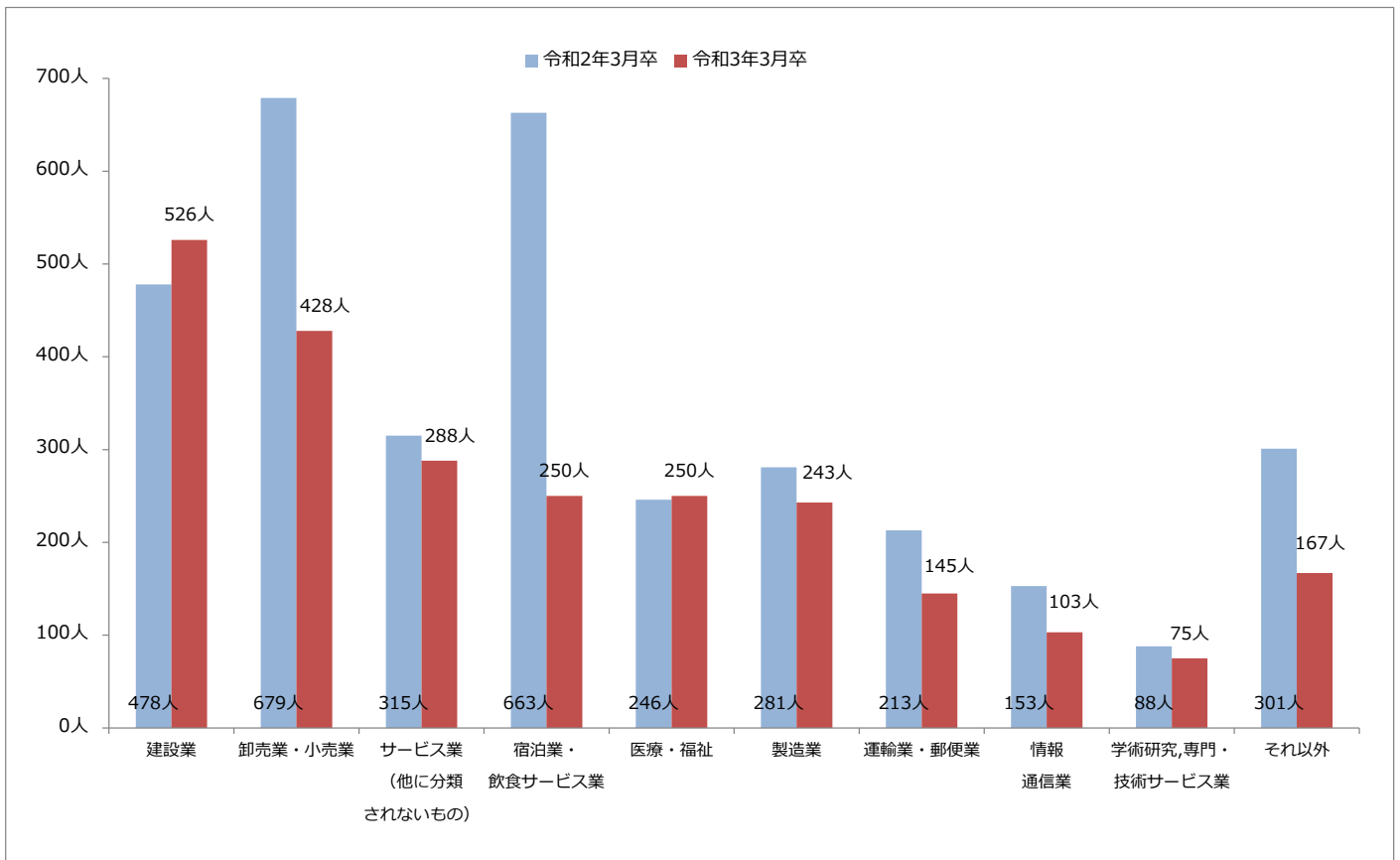
(注)

1. 就職希望者数及び就職内定者数は、学校又は安定所の紹介を希望する生徒及び就職者である。
2. ④就職内定率(③/①×100)
3. ⑤求人倍率(②/①)

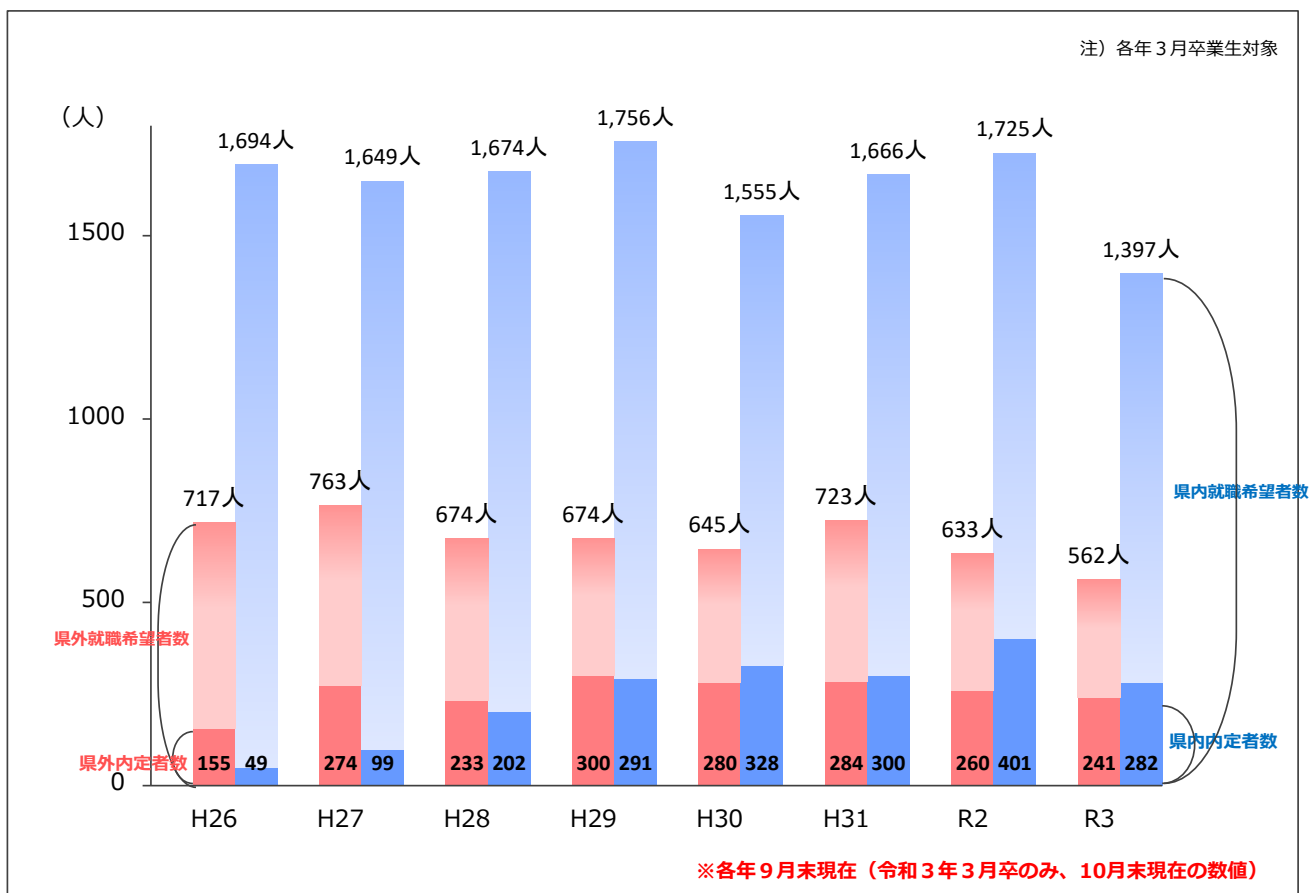
【図1】 求人数の推移



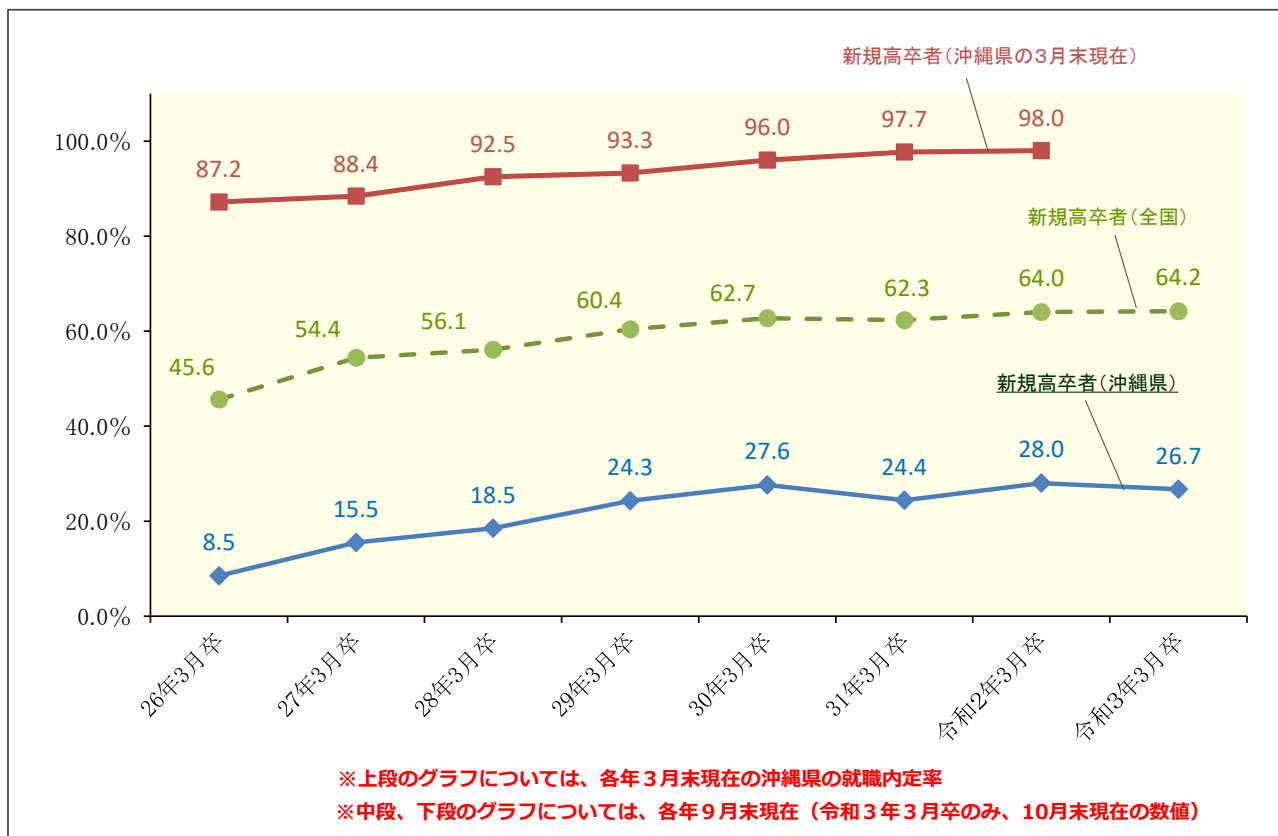
【図2】 主な産業の新規求人の動向 (令和元年9月末現在との比較)



【図3】 就職希望者数と内定者数の推移



【図4】 新規高卒者の就職内定率の推移



令和3年3月新規大卒者等の求職・就職の状況（令和2年10月末現在）

1 新規大卒者

【就職希望確認者数】 2,457人

【就職希望者数】 2,040人で、前年同期比43.6%（619人）増加

【就職内定者数】 1,010人で、前年同期比39.1%（284人）増加

【就職内定率】 49.5%で、前年同期比1.6ポイント低下

◆県内での内定率は49.7%で、前年同期比5.7ポイント上昇

◆県外での内定率は49.1%で、前年同期比13.6ポイント低下

2 新規短大卒者

【就職希望確認者数】 544人

【就職希望者数】 486人で、前年同期比9.5%（42人）増加

【就職内定者数】 130人で、前年同期比13.9%（21人）減少

【就職内定率】 26.7%で、前年同期比7.3ポイント低下

◆県内での内定率は11.8%で、前年同期比3.3ポイント低下

◆県外での内定率は81.0%で、前年同期比4.0ポイント低下

3 新規専修学校等卒者

【就職希望確認者数】 3,787人

【就職希望者数】 3,513人で、前年同期比5.3%（195人）減少

【就職内定者数】 1,109人で、前年同期比21.1%（297人）減少

【就職内定率】 31.6%で、前年同期比6.3ポイント低下

【補足】

新規大卒者・新規短大卒者・新規専修学校等卒者に係る調査は、沖縄労働局管内の大学、短期大学、専修学校等が、令和2年10月末時点で学生からの報告等により把握している内定状況を取りまとめたものです。本調査は大学等の協力により可能な範囲で把握した数字を取りまとめたものです。

また、厚生労働省が発表する「大学等卒業予定者の就職内定状況調査」は抽出調査として実施しており、各大学等において対象学生を抽出した後、電話・面接等の方法により内定状況等を確認した結果です。

したがって、本調査とは調査方法が異なるため、参考値として公表いたします。

【大 学】

単位(人・%・倍・P)

項 目	令和3年3月卒(10月末現在)			令和2年3月卒(10月末現在)			前 年 同期比	前 年 増減数
	計	男	女	計	男	女		
卒業者数	4,274	2,394	1,880	4,263	2,418	1,845	0.3%	11
①就職希望者数	2,040	1,076	964	1,421	806	615	43.6%	619
県内	1,319	674	645	880	483	397	49.9%	439
県外	721	402	319	541	323	218	33.3%	180
②就職内定者数	1,010	541	469	726	415	311	39.1%	284
県内	656	343	313	387	214	173	69.5%	269
県外	354	198	156	339	201	138	4.4%	15
③就職内定率	49.5	50.3	48.7	51.1	51.5	50.6	▲ 1.6	-
県内	49.7	50.9	48.5	44.0	44.3	43.6	5.7	-
県外	49.1	49.3	48.9	62.7	62.2	63.3	▲ 13.6	-

【短 大】

項 目	令和3年3月卒(10月末現在)			令和2年3月卒(10月末現在)			前 年 同期比	前 年 増減数
	計	男	女	計	男	女		
卒業者数	578	157	421	613	152	461	▲ 5.7%	▲ 35
①就職希望者数	486	114	372	444	99	345	9.5%	42
県内	381	43	338	324	24	300	17.6%	57
県外	105	71	34	120	75	45	▲ 12.5%	▲ 15
②就職内定者数	130	73	57	151	77	74	▲ 13.9%	▲ 21
県内	45	6	39	49	8	41	▲ 8.2%	▲ 4
県外	85	67	18	102	69	33	▲ 16.7%	▲ 17
③就職内定率	26.7	64.0	15.3	34.0	77.8	21.4	▲ 7.3	-
県内	11.8	14.0	11.5	15.1	33.3	13.7	▲ 3.3	-
県外	81.0	94.4	52.9	85.0	92.0	73.3	▲ 4.0	-

【専修等】

項 目	令和2年3月卒(10月末現在)			令和2年3月卒(10月末現在)			前 年 同期比	前 年 増減数
	計	男	女	計	男	女		
卒業者数	3,871	1,810	2,061	3,936	1,839	2,097	▲ 1.7%	▲ 65
①就職希望者数	3,513	1,597	1,916	3,708	1,694	2,014	▲ 5.3%	▲ 195
県内	3,040	1,349	1,691	3,152	1,425	1,727	▲ 3.6%	▲ 112
県外	473	248	225	556	269	287	▲ 14.9%	▲ 83
②就職内定者数	1,109	471	638	1,406	630	776	▲ 21.1%	▲ 297
県内	837	342	495	1,030	449	581	▲ 18.7%	▲ 193
県外	272	129	143	376	181	195	▲ 27.7%	▲ 104
③就職内定率	31.6	29.5	33.3	37.9	37.2	38.5	▲ 6.3	-
県内	27.5	25.4	29.3	32.7	31.5	33.6	▲ 5.2	-
県外	57.5	52.0	63.6	67.6	67.3	67.9	▲ 10.1	-

(注)

- ③就職内定率(②/①×100)

